



# Periódico Oficial

DEL GOBIERNO DEL ESTADO DE DURANGO



REGISTRO POSTAL

IMPRESOS AUTORIZADOS POR SEPOMEX

PERMISO  
No IM10-0008  
TOMO CCXXX  
DURANGO, DGO.,  
DOMINGO 31 DE  
MAYO DE 2015.

LAS LEYES, DECRETOS Y DEMAS DISPOSICIONES  
SON OBLIGATORIAS POR EL SOLO HECHO DE  
PUBLICARSE EN ESTE PERIODICO

**No. 44**

## PODER EJECUTIVO

### CONTENIDO

SEGUNDO CONVENIO.-	MODIFICATORIO AL CONVENIO ESPECIFICO EN MATERIA DE MINISTRACION DE SUBSIDIOS PARA EL FORTALECIMIENTO DE ACCIONES DE SALUD PUBLICA EN LAS ENTIDADES FEDERATIVAS SUSCRITO EL 20 DE FEBRERO DE 2014.	PAG. 2
ESTADO FINANCIERO.-	CORRESPONDIENTE AL ESTADO DE ACTIVIDADES DEL 1 DE ENERO AL 30 DE ABRIL DE 2015 Y ESTADO DE SITUACION FINANCIERA AL 30 DE ABRIL DE 2015 DE LA DIRECCION DE PENSIONES DEL ESTADO.	PAG. 53
CONVOCATORIA.-	CORRESPONDIENTE A LA LICITACION PUBLICA NACIONAL No. EA-910007998-N2-2015 PARA LA ADQUISICION DE PAQUETES ESCOLARES Y MATERIAL DIDACTICO EXPEDIDA POR LA SECRETARIA DE EDUCACION DEL ESTADO DE DURANGO.	PAG. 55

**SEGUNDO CONVENIO MODIFICATORIO AL CONVENIO ESPECÍFICO EN MATERIA DE MINISTRACIÓN DE SUBSIDIOS PARA EL FORTALECIMIENTO DE ACCIONES DE SALUD PÚBLICA EN LAS ENTIDADES FEDERATIVAS, SUSCRITO EL 20 de Febrero de 2014, QUE CELEBRAN, POR UNA PARTE, EL EJECUTIVO FEDERAL, POR CONDUCTO DE LA SECRETARÍA DE SALUD, A LA QUE EN ADELANTE SE LE DENOMINARÁ "LA SECRETARÍA", REPRESENTADA EN ESTE ACTO POR EL DR. PABLO ANTONIO KURI MORALES, SUBSECRETARIO DE PREVENCIÓN Y PROMOCIÓN DE LA SALUD, ASISTIDO POR EL DR. EDUARDO JARAMILLO NAVARRETE, DIRECTOR GENERAL DE PROMOCIÓN DE LA SALUD; EL DR. CUITLÁHUAC RUIZ MATUS, DIRECTOR GENERAL DE EPIDEMIOLOGÍA; LA T.R. MARÍA VIRGINIA GONZÁLEZ TORRES, SECRETARIA TÉCNICA DEL CONSEJO NACIONAL DE SALUD MENTAL; LA DRA. MARTHA CECILIA HIJAR MEDINA, SECRETARIA TÉCNICA DEL CONSEJO NACIONAL PARA LA PREVENCIÓN DE ACCIDENTES; EL DR. RICARDO JUAN GARCÍA CAVAZOS, DIRECTOR GENERAL DEL CENTRO NACIONAL DE EQUIDAD DE GÉNERO Y SALUD REPRODUCTIVA; EL DR. JESÚS FELIPE GONZÁLEZ ROLDÁN, DIRECTOR GENERAL DEL CENTRO NACIONAL DE PROGRAMAS PREVENTIVOS Y CONTROL DE ENFERMEDADES; EL MTRO. RAÚL MARTÍN DEL CAMPO SÁNCHEZ, DIRECTOR GENERAL DEL CENTRO NACIONAL PARA LA PREVENCIÓN Y EL CONTROL DE LAS ADICCIONES; LA DRA. PATRICIA ESTELA URIBE ZÚÑIGA, DIRECTORA GENERAL DEL CENTRO NACIONAL PARA LA PREVENCIÓN Y EL CONTROL DEL VIH/SIDA; Y EL DR. IGNACIO FEDERICO VILLASEÑOR RUIZ, DIRECTOR GENERAL DEL CENTRO NACIONAL PARA LA SALUD DE LA INFANCIA Y LA ADOLESCENCIA; Y POR LA OTRA PARTE, EL EJECUTIVO DEL ESTADO LIBRE Y SOBERANO DE DURANGO, A QUIEN EN LO SUCESIVO SE LE DENOMINARÁ "LA ENTIDAD", REPRESENTADO POR EL DR. EDUARDO DÍAZ JUÁREZ, SECRETARIO DE SALUD Y DIRECTOR GENERAL DE LOS SERVICIOS DE SALUD DE DURANGO CON LA PARTICIPACIÓN DE LA C.P. MARÍA CRISTINA DÍAZ HERRERA, SECRETARIA DE FINANZAS Y DE ADMINISTRACIÓN, CONFORME A LOS ANTECEDENTES, DECLARACIONES Y CLÁUSULAS SIGUIENTES:**

#### ANTECEDENTES

- I. Con fecha 20 de Febrero de 2014, "LA SECRETARÍA" y "LA ENTIDAD", celebraron el **CONVENIO ESPECIFICO EN MATERIA DE MINISTRACIÓN DE SUBSIDIOS PARA EL FORTALECIMIENTO DE ACCIONES DE SALUD PÚBLICA EN LAS ENTIDADES FEDERATIVAS**, con el objeto de ministrar recursos presupuestarios federales e insumos federales a "LA ENTIDAD", a fin de coordinar su participación con el Ejecutivo Federal, en términos del artículo 9 y 13, apartado B de la Ley General de Salud, que permitan a "LA ENTIDAD", la adecuada instrumentación así como fortalecer la integralidad de las acciones de Promoción y Prevención de la Salud, documento que en adelante se denominará "CONVENIO PRINCIPAL".
- II. Con fecha 08 de Agosto de 2014, "LA SECRETARÍA" y "LA ENTIDAD", celebraron el *Convenio Modificadorio al Convenio Especifico en Materia de Ministración de Subsidios para el Fortalecimiento de Acciones de Salud Pública en las Entidades Federativas*, con el objeto de modificar las Cláusulas Primera, Segunda, Tercera y Sexta, así como los Anexos 2, 3, 4, 5 y el Apéndice del "CONVENIO PRINCIPAL"
- III. Que en la Cláusula DÉCIMA, denominada **MODIFICACIONES AL CONVENIO**, del "CONVENIO PRINCIPAL", las partes acordaron lo que a la letra dice: " ... que el presente Convenio Especifico podrá modificarse de común acuerdo y por escrito, sin alterar su estructura y en estricto apego a las disposiciones jurídicas aplicables. Las modificaciones al Convenio Especifico obligarán a sus signatarios a partir de la fecha de su firma y deberán publicarse en el Diario Oficial de la Federación y en el órgano de difusión oficial de "LA ENTIDAD".
- IV. Las partes han determinado, derivado del comportamiento del gasto observado por las unidades administrativas y órganos desconcentrados a cargo de los *Programas de Acción Especificos*, en lo sucesivo "LOS PROGRAMAS", modificar las Cláusulas Primera, Segunda, y Sexta, así como los Anexos 2, 3, 4, 5 y el Apéndice del "CONVENIO PRINCIPAL", con la finalidad de precisar los términos para el cumplimiento de algunas obligaciones; cambio de denominación de algunos Programas de Acción Especificos y ajustar los montos de los recursos presupuestarios federales y/o insumos federales ministrados a "LA ENTIDAD"

d  
A  
X y 1

**DECLARACIONES**

I. "LA SECRETARÍA", por medio de su representante, declara:

I.1. Que se reproducen y ratifican las declaraciones insertas en el "CONVENIO PRINCIPAL".

II. "LA ENTIDAD", por medio de su representante, declara:

II.1. Que se reproducen y ratifican las declaraciones insertas en el "CONVENIO PRINCIPAL".

III. Las partes declaran conjuntamente:

III.1. Que se reconocen mutuamente la personalidad con la que comparecen a la celebración del presente instrumento.


III.2. Que están de acuerdo en celebrar el presente **Convenio Modificatorio**, de conformidad con los términos y condiciones que se establecen en el mismo, al tenor de las siguientes:

**CLÁUSULAS**

**PRIMERA: OBJETO.-** El presente **Convenio Modificatorio**, tiene por objeto modificar las Cláusulas **Primera, Segunda y Sexta**, así como los **Anexos 2, 3, 4, 5** y el **Apéndice** del "CONVENIO PRINCIPAL", para quedar como sigue:

**PRIMERA.-...**

No.	UNIDAD RESPONSABLE / PROGRAMA DE ACCIÓN	MONTO MÁXIMO A CARGO DE "LA SECRETARÍA"		
		(Pesos)		
		RECURSOS PRESUPUESTARIOS FEDERALES	INSUMOS FEDERALES	TOTAL
<b>310 DIRECCIÓN GENERAL DE PROMOCIÓN DE LA SALUD</b>				
1	Promoción de la Salud y Determinantes Sociales	4,392,980.00	0.00	4,392,980.00
2	Entornos y Comunidades Saludables	0.00	0.00	0.00
3	Alimentación y Actividad Física	4,000,000.00	0.00	4,000,000.00
<b>316 DIRECCIÓN GENERAL DE EPIDEMIOLOGÍA</b>				
1	Sistema Nacional de Vigilancia Epidemiológica	1,950,000.00	0.00	1,950,000.00
2	SINAVE (Componente de Vigilancia por Laboratorio)	3,300,000.00	93,508.00	3,393,508.00



313 SECRETARIADO TÉCNICO DEL CONSEJO NACIONAL DE SALUD MENTAL				
1	Salud Mental	300,000.00	0.00	300,000.00
315 SECRETARIADO TÉCNICO DEL CONSEJO NACIONAL PARA LA PREVENCIÓN DE ACCIDENTES				
1	Seguridad Vial	1,245,000.00	0.00	1,245,000.00
2	Prevención de Accidentes en Grupos Vulnerables	0.00	0.00	0.00
L00 CENTRO NACIONAL DE EQUIDAD DE GÉNERO Y SALUD REPRODUCTIVA				
1	Prevención y Control del Cáncer de la Mujer	10,480,725.10	5,289,822.78	15,770,547.88
2	Salud Materna y Perinatal	23,602,638.33	562,693.02	24,165,331.35
3	Salud Sexual y Reproductiva para Adolescentes	562,380.00	137,850.00	700,230.00
4	Planificación Familiar y Anticoncepción	644,494.00	135,840.00	780,334.00
5	Prevención y Atención de la Violencia Familiar y de Género	2,466,185.00	71,876.00	2,538,061.00
6	Igualdad de Género en Salud	0.00	0.00	0.00
000 CENTRO NACIONAL DE PROGRAMAS PREVENTIVOS Y CONTROL DE ENFERMEDADES				
1	Prevención y Control de la Rabia Humana	0.00	143,415.00	143,415.00
2	Prevención y Control de la Brucelosis	0.00	0.00	0.00
3	Prevención y Control de la Rickettsiosis	873,742.00	0.00	873,742.00
4	Prevención y Control de Dengue y Otros Vectores	1,080,928.10	900,812.90	1,981,739.00
5	Prevención y Control del Paludismo	1,232,000.00	300,000.00	1,532,000.00
6	Eliminación de la Oncocercosis	0.00	0.00	0.00
7	Prevención y Control de la Enfermedad de Chagas	0.00	0.00	0.00
8	Prevención y Control de las Leishmaniasis	0.00	0.00	0.00
9	Prevención y Control de la Intoxicación por Picadura de Alecrán	38,000.00	0.00	38,000.00

Handwritten signatures and initials are present at the bottom right of the page, including a large signature and the number 3.

10	Prevención y Control de la Diabetes	1,356,000.00	0.00	1,356,000.00
11	Prevención y Control de la Obesidad y Riesgo Cardiovascular	7,128,828.00	0.00	7,128,828.00
12	Atención del Envejecimiento	0.00	0.00	0.00
13	Prevención, Detección y Control de los Problemas de Salud Bucal	75,598.00	0.00	75,598.00
14	Prevención y Control de la Tuberculosis	15,000.00	77,312.45	92,312.45
15	Eliminación de la Lepra	0.00	0.00	0.00
16	Atención de Urgencias Epidemiológicas y Desastres	500,000.00	0.00	500,000.00
17	Prevención de Enfermedades Diarréicas Agudas y Cólera	211,052.25	0.00	211,052.25
<b>X00 CENTRO NACIONAL PARA LA PREVENCIÓN Y EL CONTROL DE LAS ADICCIONES</b>				
1	Prevención y Tratamiento de las Adicciones	2,272,587.90	0.00	2,272,587.90
<b>K00 CENTRO NACIONAL PARA LA PREVENCIÓN Y EL CONTROL DEL VIH/SIDA</b>				
1	Respuesta al VIH/SIDA e ITS	41,000.00	565,356.74	606,356.74
<b>R00 CENTRO NACIONAL PARA LA SALUD DE LA INFANCIA Y LA ADOLESCENCIA</b>				
1	Vacunación Universal	570,000.00	11,805,220.00	12,375,220.00
2	Salud para la Infancia y la Adolescencia	567,500.00	0.00	567,500.00
3	Cáncer en la Infancia y la Adolescencia	909,765.00	0.00	909,765.00
<b>Total de recursos federales a ministrar a "LA ENTIDAD"</b>		<b>70,271,401.68</b>	<b>20,083,706.89</b>	<b>90,355,108.57</b>

...

**SEGUNDA.- MINISTRACIÓN.-** Para la realización de las acciones objeto del presente instrumento, "LA SECRETARÍA" ministrará a "LA ENTIDAD" recursos federales hasta por la cantidad de \$90,355,108.57 (noventa millones trescientos cincuenta y cinco mil ciento ocho pesos 57/100 M.N.), con cargo al presupuesto de "LA SECRETARÍA", para la realización de las intervenciones que contemplan "LOS PROGRAMAS".

Los recursos presupuestarios federales por un monto de \$70,271,401.68 (**setenta millones doscientos setenta y un mil cuatrocientos un pesos 68/100 M.N.**) se radicarán a la **Secretaría de Finanzas y Administración de "LA ENTIDAD"**, en la cuenta bancaria productiva específica que ésta establezca para tal efecto, en forma previa a la entrega de los recursos, en la institución de crédito bancaria que la misma determine, informando de ello a **"LA SECRETARÍA"**. Los recursos presupuestarios a que se hace alusión, se ministrarán conforme al calendario establecido en el **Anexo 3**.

Una vez que sean radicados los recursos presupuestarios federales en la **Secretaría de Finanzas y Administración de "LA ENTIDAD"**, ésta se obliga a ministrarlos a la **Unidad Ejecutora** junto con los rendimientos financieros que se generen en un plazo no mayor a 5 días hábiles, contados a partir de que **"LA SECRETARÍA"** radique los recursos presupuestarios federales en la **Secretaría de Finanzas y Administración** de conformidad con los alcances establecidos en **EL ACUERDO MARCO DE COORDINACIÓN**, suscrito el **22/02/2013**.

Para efectos de este Convenio Específico se entenderá como **Unidad Ejecutora** a la **Secretaría de Salud y Servicios de Salud de Durango**.

Los recursos presupuestarios federales que ministre **"LA SECRETARÍA"** a **"LA ENTIDAD"** definidos como insumos federales, por un monto total de \$20,083,706.89 (**veinte millones ochenta y tres mil setecientos seis pesos 89/100 M.N.**) serán entregados directamente a la **Secretaría de Salud y Servicios de Salud de Durango**, y serán aplicados, de manera exclusiva, en **"LOS PROGRAMAS"** señalados en la Cláusula Primera del presente instrumento.

...

#### **SIXTA.- ...**

- VI. Informar a **"LA SECRETARÍA"**, a través de las unidades administrativas u órganos desconcentrados que tienen a cargo cada uno de **"LOS PROGRAMAS"**, mediante los formatos que se generan a través del Módulo Informes Trimestrales del *Sistema de Información para la Administración del Fondo para el Fortalecimiento de Acciones de Salud Pública en las Entidades Federativas - SIAFFASPE -*, dentro de los 20 días hábiles siguientes a la terminación del trimestre de que se trate, sobre el ejercicio, destino y los resultados obtenidos respecto de los recursos presupuestarios federales e insumos federales ministrados, así como del avance de **"LOS PROGRAMAS"** de salud pública previstos en este instrumento, incluyendo el cumplimiento de las intervenciones e indicadores y sus metas, previstos en la cláusula tercera de este Convenio Específico, así como el avance y, en su caso, resultados de las acciones que lleve a cabo de conformidad con este instrumento.

...

---

Continúa en la página siguiente

---

ANEXO 2

DEL SEGUNDO CONVENIO MODIFICATORIO AL CONVENIO ESPECIFICO EN MATERIA DE MINISTRACION DE SUBSIDIOS PARA EL FORTALECIMIENTO DE ACCIONES DE SALUD PUBLICA EN LAS ENTIDADES FEDERATIVAS QUE CELEBRAN, EL EJECUTIVO FEDERAL, POR CONDUCTO DE "LA SECRETARIA", Y EL EJECUTIVO DEL ESTADO LIBRE Y SOBERANO DE DURANGO, POR CONDUCTO DE "LA ENTIDAD".

Identificación de fuentes de financiamiento de "LOS PROGRAMAS" en materia de Salud Pública

310 DIRECCIÓN GENERAL DE PROMOCIÓN DE LA SALUD

No	PROGRAMA DE ACCIÓN ESPECÍFICO	SPPS/INTERVENCIÓNES			ORIGEN DE LOS RECURSOS PRESUPUESTARIOS (PESOS) Ramo 12							SUBTOTAL	TOTAL
		CASSCO	CAUSES	SUBTOTAL	ANEJO IV PRORESPO	ANEJO IV APOYO FEDERAL INSUMOS	ANEJO IV CONSEG	SUBTOTAL	FPGC APOYO FEDERAL INSUMOS	FPGC APOYO FEDERAL PRUEBAS DE DIAGNÓSTICO	SUBTOTAL		
1	Promoción de la Salud y Determinantes Sociales	4,306,245.72	87,734.28	4,392,980.00	5,499,999.45	0.00	0.00	5,499,999.45	0.00	0.00	0.00	9,892,978.45	9,892,978.45
2	Enfermas y Comunidades Saludables	0.00	0.00	0.00	0.00	0.00	0.00	0.00	0.00	0.00	0.00	0.00	0.00
3	Alimentación y Actividad Física	4,000,000.00	0.00	4,000,000.00	37,500.00	0.00	37,500.00	0.00	0.00	0.00	0.00	4,037,500.00	4,037,500.00
<b>TOTALES</b>		<b>8,306,245.72</b>	<b>87,734.28</b>	<b>8,392,980.00</b>	<b>5,537,499.45</b>	<b>0.00</b>	<b>0.00</b>	<b>5,537,499.45</b>	<b>0.00</b>	<b>0.00</b>	<b>0.00</b>	<b>13,930,479.45</b>	<b>13,930,479.45</b>

316 DIRECCIÓN GENERAL DE EPIDEMIOLOGÍA

No	PROGRAMA DE ACCIÓN ESPECÍFICO	SPPS/INTERVENCIÓNES			ORIGEN DE LOS RECURSOS PRESUPUESTARIOS (PESOS) Ramo 12							SUBTOTAL	TOTAL
		CASSCO	CAUSES	SUBTOTAL	ANEJO IV PRORESPO	ANEJO IV APOYO FEDERAL INSUMOS	ANEJO IV CONSEG	SUBTOTAL	FPGC APOYO FEDERAL INSUMOS	FPGC APOYO FEDERAL PRUEBAS DE DIAGNÓSTICO	SUBTOTAL		
1	Sistema Nacional de Vigilancia Epidemiológica	1,950,000.00	0.00	1,950,000.00	0.00	0.00	0.00	0.00	0.00	0.00	0.00	1,950,000.00	1,950,000.00
2	SINAVE (Componente de Vigilancia por Laboratorios)	3,300,000.00	0.00	3,300,000.00	0.00	0.00	0.00	0.00	0.00	0.00	0.00	3,300,000.00	3,300,000.00
<b>TOTALES</b>		<b>5,250,000.00</b>	<b>0.00</b>	<b>5,250,000.00</b>	<b>0.00</b>	<b>0.00</b>	<b>0.00</b>	<b>0.00</b>	<b>0.00</b>	<b>0.00</b>	<b>0.00</b>	<b>5,250,000.00</b>	<b>5,250,000.00</b>

313 SECRETARIADO TÉCNICO DEL CONSEJO NACIONAL DE SALUD MENTAL

No	PROGRAMA DE ACCIÓN ESPECÍFICO	COMISIÓN NACIONAL DE PROTECCIÓN SOCIAL EN SALUD										SUBTOTAL	TOTAL		
		(PESOS)													
		CASCO	CAUSAS	SUBTOTAL	ANEXO IV PRORESPPO	ANEXO IV APOYO FEDERAL INSUMOS	ANEXO IV APOYO FEDERAL CONSEG	SUBTOTAL	FPGC APOYO FEDERAL INSUMOS	FPGC APOYO FEDERAL PRUEBAS DE DIAGNÓSTICO	SUBTOTAL				
1	Salud Mental	0.00	300,000.00	300,000.00	0.00	0.00	0.00	0.00	0.00	0.00	0.00	0.00	0.00	300,000.00	300,000.00
	TOTALES	0.00	300,000.00	300,000.00	0.00	0.00	0.00	0.00	0.00	0.00	0.00	0.00	0.00	300,000.00	300,000.00

316 SECRETARIADO TÉCNICO DEL CONSEJO NACIONAL PARA LA PREVENCIÓN DE ACCIDENTES

No	PROGRAMA DE ACCIÓN ESPECÍFICO	COMISIÓN NACIONAL DE PROTECCIÓN SOCIAL EN SALUD										SUBTOTAL	TOTAL		
		(PESOS)													
		CASCO	CAUSAS	SUBTOTAL	ANEXO IV PRORESPPO	ANEXO IV APOYO FEDERAL INSUMOS	ANEXO IV APOYO FEDERAL CONSEG	SUBTOTAL	FPGC APOYO FEDERAL INSUMOS	FPGC APOYO FEDERAL PRUEBAS DE DIAGNÓSTICO	SUBTOTAL				
1	Seguridad Vial	1,245,000.00	0.00	1,245,000.00	0.00	0.00	0.00	0.00	0.00	0.00	0.00	0.00	0.00	1,245,000.00	1,245,000.00
2	Prevención de Accidentes en Otros Vehículos	0.00	0.00	0.00	0.00	0.00	0.00	0.00	0.00	0.00	0.00	0.00	0.00	0.00	0.00
	TOTALES	1,245,000.00	0.00	1,245,000.00	0.00	0.00	0.00	0.00	0.00	0.00	0.00	0.00	0.00	1,245,000.00	1,245,000.00

L00 CENTRO NACIONAL DE EQUIDAD DE GÉNERO Y SALUD REPRODUCTIVA

No	PROGRAMA DE ACCIÓN ESPECÍFICO	COMISIÓN NACIONAL DE PROTECCIÓN SOCIAL EN SALUD										SUBTOTAL	TOTAL	
		(PESOS)												
		CASCO	CAUSAS	SUBTOTAL	ANEXO IV PRORESPPO	ANEXO IV APOYO FEDERAL INSUMOS	ANEXO IV APOYO FEDERAL CONSEG	SUBTOTAL	FPGC APOYO FEDERAL INSUMOS	FPGC APOYO FEDERAL PRUEBAS DE DIAGNÓSTICO	SUBTOTAL			
1	Prevención y Control del Cáncer de la Mujer	0.00	10,460,725.10	10,460,725.10	7,457,228.25	0.00	0.00	0.00	0.00	0.00	0.00	7,457,228.25	0.00	17,917,953.35
2	Salud Materna y Perinatal	0.00	21,031,661.70	21,031,661.70	10,504,000.00	0.00	0.00	9,022,952.00	0.00	0.00	0.00	19,526,952.00	0.00	40,558,613.70
3	Salud Sexual y Reproductiva para Adolescentes	360,500.00	182,680.00	543,180.00	0.00	0.00	0.00	0.00	0.00	0.00	0.00	0.00	0.00	543,180.00
4	Planificación Familiar y Anticoncepción	0.00	644,494.00	644,494.00	10,075,395.81	10,703,529.41	0.00	0.00	0.00	0.00	0.00	20,778,925.02	0.00	21,423,419.02
5	Prevención y Atención de la Violencia Familiar y de Género	0.00	2,468,185.00	2,468,185.00	288,969.00	0.00	0.00	0.00	0.00	0.00	0.00	288,969.00	0.00	2,757,154.00
6	Ignorancia de Género en Salud	0.00	0.00	0.00	0.00	0.00	0.00	0.00	0.00	0.00	0.00	0.00	0.00	0.00
	TOTALES	360,500.00	34,816,945.80	35,177,445.80	28,329,622.96	10,703,529.41	9,022,952.00	0.00	0.00	0.00	0.00	45,062,104.27	0.00	83,237,570.07

*[Handwritten signature]*



**000 CENTRO NACIONAL DE PROGRAMAS PREVENTIVOS Y CONTROL DE ENFERMEDADES**

No	PROGRAMA DE ACCIÓN ESPECÍFICO	ORIGEN DE LOS RECURSOS PRESUPUESTARIOS										TOTAL
		SPPS/INTERVENCIONES		COMISIÓN NACIONAL DE PROTECCIÓN SOCIAL EN SALUD								
CASSCO	CAUSAS	SUBTOTAL	ANEJO IV APOYO FEDERAL PRORESPO	ANEJO IV APOYO FEDERAL INSUMOS	ANEJO IV CONSEG	SUBTOTAL	FPOC APOYO FEDERAL INSUMOS	FPOC APOYO FEDERAL PRUEBAS DE DIAGNÓSTICO	SUBTOTAL	TOTAL		
1	Prevencción y Control de la Rabia Humana	0.00	0.00	2,189,000.00	0.00	0.00	0.00	0.00	2,189,000.00	0.00	2,189,000.00	
2	Prevencción y Control de la Brucelosis	0.00	0.00	12,064.00	0.00	0.00	0.00	0.00	12,064.00	0.00	12,064.00	
3	Prevencción y Control de la Rickettsiosis	873,742.00	0.00	0.00	0.00	0.00	0.00	0.00	873,742.00	0.00	873,742.00	
4	Prevencción y Control de Dengue y Otros Vectores	1,080,928.10	0.00	1,230,858.00	0.00	0.00	0.00	0.00	1,230,858.00	0.00	2,311,786.10	
5	Prevencción y Control del Paludismo	1,232,000.00	0.00	321,400.00	0.00	0.00	0.00	0.00	321,400.00	0.00	1,553,400.00	
6	Eliminación de la Oncocecosis	0.00	0.00	0.00	0.00	0.00	0.00	0.00	0.00	0.00	0.00	
7	Prevencción y Control de la Enfermedad de Chagas	0.00	0.00	2,447,172.00	0.00	0.00	0.00	0.00	2,447,172.00	0.00	2,447,172.00	
8	Prevencción y Control de las Leishmaniasis	0.00	0.00	0.00	0.00	0.00	0.00	0.00	0.00	0.00	0.00	
9	Prevencción y Control de la Intoxicación por Pícdura de Alerán	38,000.00	0.00	7,860,000.00	0.00	0.00	0.00	0.00	7,898,000.00	0.00	8,016,000.00	
10	Prevencción y Control de la Diabetes	480,000.00	878,000.00	5,485,153.00	0.00	2,706,736.50	0.00	8,191,869.50	0.00	9,547,869.50		
11	Prevencción y Control de la Obesidad y Riesgo Cardiovascular	6,594,028.00	534,300.00	4,829,849.45	0.00	163,000.00	0.00	4,732,849.45	0.00	11,961,977.45		
12	Atención del Embarcamento	0.00	0.00	2,070,320.00	0.00	0.00	0.00	2,070,320.00	0.00	2,070,320.00		
13	Prevencción, Detección y Control de los Problemas de Salud Bucal	75,598.00	0.00	4,009,106.70	0.00	0.00	0.00	-4,009,106.70	0.00	4,084,704.70		
14	Prevencción y Control de la Tuberculosis	9,458.64	5,541.36	911,550.00	0.00	0.00	0.00	911,550.00	0.00	926,550.00		
15	Eliminación de la Lepra	0.00	0.00	66,250.00	0.00	0.00	0.00	66,250.00	0.00	66,250.00		

16	Atención de Urgencias Epidemiológicas y Desastres	500,000.00	0.00	500,000.00	0.00	0.00	0.00	0.00	0.00	0.00	0.00	0.00	0.00	0.00	500,000.00
17	Prevención de Enfermedades Diarriales Agudas y Cólera	0.00	211,052.25	211,052.25	0.00	0.00	0.00	0.00	0.00	0.00	0.00	0.00	0.00	0.00	211,052.25
<b>TOTALES</b>		<b>10,883,762.74</b>	<b>1,827,383.81</b>	<b>12,811,146.55</b>	<b>31,352,813.18</b>	<b>0.00</b>	<b>3,809,736.60</b>	<b>34,182,649.68</b>	<b>0.00</b>	<b>0.00</b>	<b>0.00</b>	<b>0.00</b>	<b>0.00</b>	<b>0.00</b>	<b>48,873,608.29</b>

**X00 CENTRO NACIONAL PARA LA PREVENCIÓN Y EL CONTROL DE LAS ADICCIONES**

ORIGEN DE LOS RECURSOS PRESUPUESTARIOS

(PESOS)

Ramo 12

COMISIÓN NACIONAL DE PROTECCIÓN SOCIAL EN SALUD

No	PROGRAMA DE ACCIÓN ESPECÍFICO	SPRSU INTERVENCIÓNES		SUBTOTAL	ANEXO IV PROGRESPO	ANEXO IV APOYO FEDERAL INSUMOS	ANEXO IV CONSEG	SUBTOTAL	FPGC APOYO FEDERAL INSUMOS	FPGC APOYO FEDERAL PRUEBAS DE DIAGNÓSTICO	SUBTOTAL	TOTAL
		CAUSAS	CASSCO									
1	Prevención y Tratamiento de las Adicciones	2,417,570.00	310,017.90	2,727,587.90	1,000,000.00	0.00	0.00	1,000,000.00	0.00	0.00	0.00	3,727,587.90
<b>TOTALES</b>		<b>2,417,570.00</b>	<b>310,017.90</b>	<b>2,727,587.90</b>	<b>1,000,000.00</b>	<b>0.00</b>	<b>0.00</b>	<b>1,000,000.00</b>	<b>0.00</b>	<b>0.00</b>	<b>0.00</b>	<b>3,727,587.90</b>

**K00 CENTRO NACIONAL PARA LA PREVENCIÓN Y EL CONTROL DEL VIH/SIDA**

ORIGEN DE LOS RECURSOS PRESUPUESTARIOS

(PESOS)

Ramo 12

COMISIÓN NACIONAL DE PROTECCIÓN SOCIAL EN SALUD

No	PROGRAMA DE ACCIÓN ESPECÍFICO	SPRSU INTERVENCIÓNES		SUBTOTAL	ANEXO IV PROGRESPO	ANEXO IV APOYO FEDERAL INSUMOS	ANEXO IV CONSEG	SUBTOTAL	FPGC APOYO FEDERAL INSUMOS	FPGC APOYO FEDERAL PRUEBAS DE DIAGNÓSTICO	SUBTOTAL	TOTAL
		CAUSAS	CASSCO									
1	Respuesta al VIH/SIDA e ITS	0.00	41,000.00	41,000.00	4,698,453.80	0.00	0.00	4,698,453.80	16,567,060.18	2,424,870.00	19,011,930.18	23,749,383.98
<b>TOTALES</b>		<b>0.00</b>	<b>41,000.00</b>	<b>41,000.00</b>	<b>4,698,453.80</b>	<b>0.00</b>	<b>0.00</b>	<b>4,698,453.80</b>	<b>16,567,060.18</b>	<b>2,424,870.00</b>	<b>19,011,930.18</b>	<b>23,749,383.98</b>

**R00 CENTRO NACIONAL PARA LA SALUD DE LA INFANCIA Y LA ADOLESCENCIA**

ORIGEN DE LOS RECURSOS PRESUPUESTARIOS

(PESOS)

Ramo 12

COMISIÓN NACIONAL DE PROTECCIÓN SOCIAL EN SALUD

No	PROGRAMA DE ACCIÓN ESPECÍFICO	SPRSU INTERVENCIÓNES		SUBTOTAL	ANEXO IV PROGRESPO	ANEXO IV APOYO FEDERAL INSUMOS	ANEXO IV CONSEG	SUBTOTAL	FPGC APOYO FEDERAL INSUMOS	FPGC APOYO FEDERAL PRUEBAS DE DIAGNÓSTICO	SUBTOTAL	TOTAL
		CAUSAS	CASSCO									
1	Vacunación Universal	0.00	570,000.00	570,000.00	7,242,854.00	21,853,866.50	0.00	29,066,720.50	0.00	0.00	29,066,720.50	29,066,720.50
2	Salud para la Infancia y la Adolescencia	0.00	567,500.00	567,500.00	980,442.00	0.00	92,500.00	1,082,942.00	0.00	0.00	1,082,942.00	1,082,942.00
3	Cáncer en la Infancia y la Adolescencia	909,765.00	0.00	909,765.00	70,000.00	0.00	0.00	70,000.00	0.00	0.00	70,000.00	979,765.00
<b>TOTALES</b>		<b>909,765.00</b>	<b>2,047,265.00</b>	<b>2,047,265.00</b>	<b>8,303,296.00</b>	<b>21,853,866.50</b>	<b>92,500.00</b>	<b>30,249,662.50</b>	<b>0.00</b>	<b>0.00</b>	<b>30,249,662.50</b>	<b>32,298,277.98</b>

**Gran Total**

No	ORIGEN DE LOS RECURSOS PRESUPUESTARIOS (PESOS)										SUBTOTAL	TOTAL	
	SPPS/INTERVENCIONES					COMISION NACIONAL DE PROTECCION SOCIAL EN SALUD Ramo 12							
	CASSCO	CAUSES	SUBTOTAL	ANEJO IV PROGRESPO	ANEJO IV APOYO FEDERAL INSUMOS	ANEJO IV APOYO FEDERAL INSUMOS	SUBTOTAL	ANEJO IV CONSEG	SUBTOTAL	FPOC APOYO FEDERAL INSUMOS	FPGC APOYO FEDERAL PRUEBAS DE DIAGNOSTICO	SUBTOTAL	TOTAL
TOTAL	27,642,010.38	49,159,428.89	87,700,448.05	79,215,885.28	32,867,395.91	11,828,182.90	123,686,289.67	16,887,060.18	19,011,830.18	2,424,870.00	19,011,830.18	210,410,644.90	

**NOTA:** Para el programa de Salud Materna y Perinatal a cargo del Centro Nacional de Equidad de Género y Salud Reproductiva, tendrá como fuente de financiamiento adicional recursos del Seguro Médico Siglo XXI, SMS XXI, los cuales serán transferidos a través del Ramo 12.

ORIGEN DE LOS RECURSOS PRESUPUESTARIOS (PESOS) RAMO 12				
No.	UNIDAD RESPONSABLE / PROGRAMA DE ACCIÓN	COMISIÓN NACIONAL DE PROTECCIÓN SOCIAL EN SALUD		
		SMS XXI RECURSOS PRESUPUESTARIOS	SMS XXI INSUMOS	TOTAL
<b>L00 CENTRO NACIONAL DE EQUIDAD DE GÉNERO Y SALUD REPRODUCTIVA</b>				
2	Salud Materna y Perinatal	2,570,956.63	2,183,146.36	4,754,102.99

**NOTA:** La descripción detallada de los insumos/servicios a adquirir o contratar con los recursos que se indican en el presente anexo, se encuentran identificados en el *Sistema de Información para la Administración del Fondo para el Fortalecimiento de Acciones de Salud Pública en las Entidades Federativas, SIAFFASPE*.

---



---



---

ANEXO 3

DEL SEGUNDO CONVENIO MODIFICATORIO AL CONVENIO ESPECIFICO EN MATERIA DE MINISTRACIÓN DE SUBSIDIOS PARA EL FORTALECIMIENTO DE ACCIONES DE SALUD PÚBLICA EN LAS ENTIDADES FEDERATIVAS QUE CELEBRAN, EL EJECUTIVO FEDERAL, POR CONDUCTO DE "LA SECRETARÍA", Y POR CONDUCTO DE "LA ENTIDAD".

Calendario de Ministraciones  
(Pesos)

310 DIRECCIÓN GENERAL DE PROMOCIÓN DE LA SALUD

No.	PROGRAMA DE ACCIÓN ESPECIFICO	
1	Promoción de la Salud y Determinantes Sociales	
	Abril	4,392,980.00
	Subtotal	4,392,980.00
2	Entornos y Comunidades Saludables	
	Abril	0.00
	Subtotal	0.00
3	Alimentación y Actividad Física	
	Abril	4,000,000.00
	Subtotal	4,000,000.00
	Total	8,392,980.00

316 DIRECCIÓN GENERAL DE EPIDEMIOLOGÍA

No.	PROGRAMA DE ACCIÓN ESPECIFICO	
1	Sistema Nacional de Vigilancia Epidemiológica	
	Abril	1,950,000.00
	Subtotal	1,950,000.00
2	SINAVE (Componente de Vigilancia por Laboratorio)	
	Abril	3,300,000.00
	Subtotal	3,300,000.00
	Total	5,250,000.00

313 SECRETARIADO TÉCNICO DEL CONSEJO NACIONAL DE SALUD MENTAL

No.	PROGRAMA DE ACCIÓN ESPECIFICO	
1	Salud Mental	
	Abril	300,000.00
	Subtotal	300,000.00
	Total	300,000.00

315 SECRETARIADO TÉCNICO DEL CONSEJO NACIONAL PARA LA PREVENCIÓN DE ACCIDENTES

No.	PROGRAMA DE ACCIÓN ESPECIFICO	
1	Seguridad Vial	
	Abril	1,100,000.00
	Septiembre	145,000.00
	Subtotal	1,245,000.00
2	Prevención de Accidentes en Grupos Vulnerables	
	Abril	0.00
	Subtotal	0.00
	Total	1,245,000.00

*[Handwritten signatures and initials]*

L00 CENTRO NACIONAL DE EQUIDAD DE GÉNERO Y SALUD REPRODUCTIVA

No.	PROGRAMA DE ACCIÓN ESPECÍFICO	
1	<b>Prevención y Control del Cáncer de la Mujer</b>	
	Abril	10,480,725.10
	Subtotal	10,480,725.10
2	<b>Salud Materna y Perinatal</b>	
	Abril	9,435,566.00
	Mayo	1,050,000.00
	Agosto	13,117,072.33
	Subtotal	23,602,638.33
3	<b>Salud Sexual y Reproductiva para Adolescentes</b>	
	Abril	562,380.00
	Subtotal	562,380.00
4	<b>Planificación Familiar y Anticoncepción</b>	
	Abril	644,494.00
	Subtotal	644,494.00
5	<b>Prevención y Atención de la Violencia Familiar y de Género</b>	
	Abril	2,466,185.00
	Subtotal	2,466,185.00
6	<b>Igualdad de Género en Salud</b>	
	Abril	0.00
	Subtotal	0.00
	<b>Total</b>	<b>37,756,422.43</b>

000 CENTRO NACIONAL DE PROGRAMAS PREVENTIVOS Y CONTROL DE ENFERMEDADES

No.	PROGRAMA DE ACCIÓN ESPECÍFICO	
1	<b>Prevención y Control de la Rabia Humana</b>	
	Abril	0.00
	Subtotal	0.00
2	<b>Prevención y Control de la Brucelosis</b>	
	Abril	0.00
	Subtotal	0.00
3	<b>Prevención y Control de la Rickettsiosis</b>	
	Abril	873,742.00
	Subtotal	873,742.00
4	<b>Prevención y Control de Dengue y Otros Vectores</b>	
	Abril	1,080,926.10
	Subtotal	1,080,926.10
5	<b>Prevención y Control del Paludismo</b>	
	Abril	1,232,000.00
	Subtotal	1,232,000.00
6	<b>Eliminación de la Oncocercosis</b>	
	Abril	0.00
	Subtotal	0.00
7	<b>Prevención y Control de la Enfermedad de Chagas</b>	
	Abril	0.00
	Subtotal	0.00
8	<b>Prevención y Control de las Leishmaniasis</b>	
	Abril	0.00
	Subtotal	0.00

*[Handwritten signature and initials]*

<b>9</b>	<b>Prevención y Control de la Intoxicación por Picadura de Alacrán</b>	
	Abril	38,000.00
	Subtotal	38,000.00
<b>10</b>	<b>Prevención y Control de la Diabetes</b>	
	Abril	1,358,000.00
	Subtotal	1,358,000.00
<b>11</b>	<b>Prevención y Control de la Obesidad y Riesgo Cardiovascular</b>	
	Abril	7,128,828.00
	Subtotal	7,128,828.00
<b>12</b>	<b>Atención del Envejecimiento</b>	
	Abril	0.00
	Subtotal	0.00
<b>13</b>	<b>Prevención, Detección y Control de los Problemas de Salud Bucal</b>	
	Abril	75,598.00
	Subtotal	75,598.00
<b>14</b>	<b>Prevención y Control de la Tuberculosis</b>	
	Abril	15,000.00
	Subtotal	15,000.00
<b>15</b>	<b>Eliminación de la Lepra</b>	
	Abril	0.00
	Subtotal	0.00
<b>16</b>	<b>Atención de Urgencias Epidemiológicas y Desastres</b>	
	Abril	500,000.00
	Subtotal	500,000.00
<b>17</b>	<b>Prevención de Enfermedades Diarréicas Agudas y Cólera</b>	
	Abril	211,052.25
	Subtotal	211,052.25
	<b>Total</b>	<b>12,511,148.35</b>

**X00 CENTRO NACIONAL PARA LA PREVENCIÓN Y EL CONTROL DE LAS ADICCIONES**

<b>No.</b>	<b>PROGRAMA DE ACCIÓN ESPECÍFICO</b>	
<b>1</b>	<b>Prevención y Tratamiento de las Adicciones</b>	
	Abril	2,727,587.80
	Subtotal	2,727,587.80
	<b>Total</b>	<b>2,727,587.80</b>

**K00 CENTRO NACIONAL PARA LA PREVENCIÓN Y EL CONTROL DEL VIH/SIDA**

<b>No.</b>	<b>PROGRAMA DE ACCIÓN ESPECÍFICO</b>	
<b>1</b>	<b>Respuesta al VIH/SIDA e ITS</b>	
	Abril	0.00
	Septiembre	41,000.00
	Subtotal	41,000.00
	<b>Total</b>	<b>41,000.00</b>

**R00 CENTRO NACIONAL PARA LA SALUD DE LA INFANCIA Y LA ADOLESCENCIA**

<b>No.</b>	<b>PROGRAMA DE ACCIÓN ESPECÍFICO</b>	
<b>1</b>	<b>Vacunación Universal</b>	
	Abril	255,000.00
	Agosto	315,000.00
	Subtotal	570,000.00

Handwritten marks and signatures on the right side of the page, including a large '1' and a signature.

<b>2</b>	<b>Salud para la Infancia y la Adolescencia</b>	
	Abril	167,500.00
	Agosto	400,000.00
	Subtotal	567,500.00
<b>3</b>	<b>Cáncer en la Infancia y la Adolescencia</b>	
	Abril	699,765.00
	Agosto	210,000.00
	Subtotal	909,765.00
	Total	2,047,265.00

Gran total	70,271,401.68
------------	---------------

**NOTA:** La descripción detallada de los insumos y servicios a adquirir o contratar con los recursos que se indican en el presente anexo, se encuentran identificados en el *Sistema de Información para la Administración del Fondo para el Fortalecimiento de Acciones de Salud Pública en las Entidades Federativas, SIAFFASPE.*-----  
-----  
-----



ANEXO 4

DEL SEGUNDO CONVENIO MODIFICATORIO AL CONVENIO ESPECIFICO EN MATERIA DE MINISTRACION DE SUBSIDIOS PARA EL FORTALECIMIENTO DE ACCIONES DE SALUD PÚBLICA EN LAS ENTIDADES FEDERATIVAS QUE CELEBRAN EL EJECUTIVO FEDERAL, POR CONDUCTO DE "LA SECRETARÍA", Y EL EJECUTIVO DEL ESTADO LIBRE Y SOBERANO DE DURANGO, POR CONDUCTO DE "LA ENTIDAD".

Programas-Indicadores-Metas de "LOS PROGRAMAS" en materia de Salud Pública

310 DIRECCIÓN GENERAL DE PROMOCIÓN DE LA SALUD


No	PROGRAMA	INDICE	TIPO DE INDICADOR	NUMERADOR	DENOMINADOR	META FEDERAL	INDICADOR	META ESTATAL
1	Promoción de la Salud y Determinantes Sociales	1.2.1	Propósito	Número de personas usuarias de los Servicios Estatales de Salud que presentan la Cartilla Nacional de Salud	Total de consultas otorgadas a la población usuaria de los Servicios Estatales de Salud	50	Porcentaje de usuarios de los servicios estatales de salud que presentan la Cartilla Nacional de Salud durante la consulta otorgada	85
1	Promoción de la Salud y Determinantes Sociales	1.3.1	Componente	Número de entidades que ofertan acciones de promoción de la salud dirigidas a migrantes en los sitios de origen, tránsito, destino y retorno	Número de entidades programadas para ofertar acciones de promoción de la salud, dirigidas a migrantes en los sitios de origen, tránsito, destino y retorno	32	Porcentaje de entidades que ofertan acciones de promoción de la salud dirigidas a migrantes en los sitios de origen, tránsito, destino y retorno	1
1	Promoción de la Salud y Determinantes Sociales	1.4.1	Propósito	Número de municipios con 70% y más de población indígena con acciones de promoción de la salud indígena	Número de municipios con 70% y más de población indígena, programados con acciones de promoción de la salud indígena	5	Municipios con 70% y más de población indígena con acciones de promoción de la salud indígena	1
1	Promoción de la Salud y Determinantes Sociales	1.5.2	Propósito	Número de escuelas públicas validadas como promotoras de la salud	Total de escuelas públicas programadas	8,640	Número de escuelas públicas validadas como promotoras de la salud	2,400
1	Promoción de la Salud y Determinantes Sociales	2.1.1	Componente	Número de cursos y eventos de capacitación dirigidos al personal de promoción de la salud estatal, jurisdiccional y local, realizados	Número de cursos y eventos de capacitación dirigidos al personal de promoción de la salud estatal, jurisdiccional y local, programados	292	Cursos y eventos de capacitación y actualización al personal estatal de Promoción de la Salud	7
1	Promoción de la Salud y Determinantes Sociales	2.2.1	Componente	Número de talleres impartidos a la población general	Número de talleres programados para la población abierta, indígena, migrante y escolar	264,800	Talleres comunitarios dirigidos a población abierta, indígena, migrante y escolar	9,200
1	Promoción de la Salud y Determinantes Sociales	4.1.1	Actividad	Número de materiales de mercadotecnia social en salud desarrollados	Número de materiales de mercadotecnia social en salud programados	224	Materiales de mercadotecnia social en salud desarrollados	10
1	Promoción de la Salud y	5.1.1	Actividad	Número de acciones de monitoreo, supervisión y seguimiento realizadas	Número de acciones de monitoreo, supervisión y	5,124	Acciones de monitoreo, supervisión y seguimiento de los	160

INDICE: Representado por: Número de Estrategia, Número de Línea de Acción, Número de Actividad General

Determinantes Sociales		Actividad		seguinto programadas		programas de promoción de la salud, realizadas	
2	Entornos y Comunidades Saludables	1.1.1	Actividad	Curso-taller para procuradoras(es) de salud realizados	3,500	Porcentaje de cursos-taller para procuradoras(es) de salud	4
2	Entornos y Comunidades Saludables	1.2.1	Actividad	Número de cursos de capacitación de promoción de la salud para personal de los ayuntamientos realizados	32	Porcentaje de cursos de capacitación de promoción de la salud para personal de los ayuntamientos	1
2	Entornos y Comunidades Saludables	1.3.1	Actividad	Número de eventos de capacitación para personal de promoción de la salud realizados	32	Porcentaje de eventos de capacitación para personal de promoción de la salud	1
2	Entornos y Comunidades Saludables	2.1.1	Actividad	Número de informes de trabajo intersectorial realizados en las jurisdicciones sanitarias	240	Porcentaje de informes de trabajo y planeación intersectorial en las jurisdicciones sanitarias	4
2	Entornos y Comunidades Saludables	2.2.1	Actividad	Número de jurisdicciones sanitarias con información en acción entregada	240	Porcentaje de jurisdicciones sanitarias con información sobre comunidades en acción	4
2	Entornos y Comunidades Saludables	2.3.1	Actividad	Reuniones de planeación y ejecución de acciones de los comités estatales de comunidades saludables realizadas	64	Porcentaje de reuniones de planeación y ejecución de acciones de los comités estatales de comunidades saludables	2
2	Entornos y Comunidades Saludables	2.4.1	Actividad	Número de comunidades acreditadas como saludables	1,500	Porcentaje de comunidades acreditadas como saludables	131
2	Entornos y Comunidades Saludables	2.5.1	Actividad	Número de espacios públicos acreditados como saludables	800	Porcentaje de espacios públicos acreditados como saludables	25
2	Entornos y Comunidades Saludables	3.1.1	Componente	Número de municipios con acciones de promoción de la salud incorporadas en sus planes de desarrollo municipal	450	Porcentaje de municipios con acciones de promoción de la salud en su planes de desarrollo municipal	13
2	Entornos y Comunidades Saludables	3.2.1	Componente	Número de municipios asesorados para la elaboración de proyectos municipales	400	Porcentaje de municipios asesorados en la elaboración proyectos municipales de promoción de la salud	39
2	Entornos y Comunidades Saludables	3.3.1	Actividad	Número de visitas de asesoría	35	Porcentaje de asesorías a	1

INDICE, Representado por Número de Estrategia, Número de Línea de Acción, Número de Actividad General

Comunidades Saludables			realizadas a municipios de menor IDH para alentar su participación en la elaboración de proyectos municipales	programadas a municipios de menor IDH para alentar su participación en la elaboración de proyectos municipales		municipios de menor índice de desarrollo humano
2	Entornos y Comunidades Saludables	3.4.1	Actividad	Número de promotores de la salud capacitados en alimentación correcta a niños menores de cinco años, mujeres embarazadas y mujeres en lactancia de los municipios que participan en la cruzada contra el hambre	Número total de promotores de la salud de los municipios que participan en la cruzada contra el hambre	Porcentaje de promotores de la salud capacitados en alimentación correcta a menores de cinco años, mujeres embarazadas y mujeres en periodo de lactancia
2	Entornos y Comunidades Saludables	3.5.1	Actividad	Número de ferias de promoción de la salud para prevención de la violencia realizadas	Número de ferias de promoción de la salud para prevención de la violencia programadas	Porcentaje de ferias integrales de promoción de la salud para la prevención de la violencia en espacios públicos
2	Entornos y Comunidades Saludables	3.6.1	Actividad	Número de eventos locales realizados que favorezcan la alimentación correcta y la activación física	Número de eventos locales programados que favorezcan la alimentación correcta y la activación física	Porcentaje de eventos locales que favorezcan la alimentación correcta y la activación física
2	Entornos y Comunidades Saludables	3.7.1	Actividad	Número de municipios que realizan acciones de comunicación educativa sobre los efectos del cambio climático en la salud	Número de municipios programados para realizar acciones de comunicación educativa sobre los efectos del cambio climático en la salud	Porcentaje de municipios con acciones de comunicación educativa sobre los efectos del cambio climático en la salud
2	Entornos y Comunidades Saludables	3.8.1	Actividad	Número de reuniones con presidentes municipales realizadas	Número de reuniones con presidentes municipales programadas	Porcentaje de reuniones con presidentes municipales
2	Entornos y Comunidades Saludables	3.9.1	Actividad	Número de municipios activos	Número de municipios activos programados	Municipio activo
2	Entornos y Comunidades Saludables	4.1.1	Actividad	Número de jurisdicciones que cuentan con los formatos de registro de las intervenciones del programa	Número total de jurisdicciones en la entidad	Cobertura de jurisdicciones sanitarias que cuentan con los formatos y la información sobre los mecanismos para el correcto registro de las actividades
2	Entornos y Comunidades Saludables	4.2.1	Actividad	Número de visitas de supervisión realizadas	Número de visitas de supervisión programadas	Porcentaje de visitas de supervisión al programa y proyectos municipales ganadores
2	Entornos y Comunidades Saludables	4.3.1	Actividad	Número total de proyectos municipales ganadores, con rendición de cuentas	Número total de proyectos ganadores	Porcentaje de proyectos municipales ganadores con rendición de cuentas
3	Alimentación y Actividad Física	1.1.1	Actividad	Eventos realizados	Eventos programados	Eventos educativos para la promoción de la alimentación correcta, consumo de agua, activación física en diferentes entornos



INDICE Representado por: Número de Estrategia, Número de Línea de Acción, Número de Actividad General

3	Alimentación y Actividad Física	2.1.1	Actividad	Campañas y eventos realizadas	Campañas y eventos programados	32	Campañas y eventos de sensibilización de la lactancia materna exclusiva y alimentación complementaria	1
3	Alimentación y Actividad Física	3.1.1	Actividad	Número de alianzas y eventos realizados	Número de alianzas y eventos realizados al año inmediato anterior	32	Difusión de la cultura alimentaria tradicional	1
3	Alimentación y Actividad Física	4.2.1	Actividad	Campañas realizadas	Campañas programadas	32	Desarrollo de campañas educativas de promoción de estilos de vida saludables	1
3	Alimentación y Actividad Física	5.1.1	Actividad	Capacitaciones impartidas	Capacitaciones programadas	32	Capacitación a sobre las recomendaciones para una alimentación correcta, consumo de agua simple y práctica de activación física	1
3	Alimentación y Actividad Física	6.1.1	Actividad	Número de supervisión, monitoreo y evaluación realizadas	Número de supervisión, monitoreo y evaluación programadas	64	Supervisión, monitoreo y evaluación de las actividades derivadas del programa	2

316 DIRECCIÓN GENERAL DE EPIDEMIOLOGÍA

No	PROGRAMA	INDICE	TIPO DE INDICADOR	NUMERADOR	DENOMINADOR	META FEDERAL	INDICADOR	META ESTATAL
1	Sistema Nacional de Vigilancia Epidemiológica	2.2.1	Componente	Informes realizados (4)	Informes programados (4)	100	Elaboración de informes	100
1	Sistema Nacional de Vigilancia Epidemiológica	3.1.1	Actividad	Sumatoria de indicadores de notificación + clasificación + marco analítico	Número de indicadores evaluados (4)	80	Operatividad General del NuTraVe	80
1	Sistema Nacional de Vigilancia Epidemiológica	4.1.1	Actividad	Número de cursos y/o diplomados realizados durante el año (3)	Número de cursos y/o diplomados programados durante el año (3)	80	Número de cursos y diplomados realizados durante el año	80
1	Sistema Nacional de Vigilancia Epidemiológica	6.2.1	Actividad	Número de Unidades conectadas a Internet	Número de Unidades propuestas a Equipar	90	Estatal, Jurisdiccional y Hospitales Rhove conectados a Internet.	90
1	Sistema Nacional de Vigilancia Epidemiológica	9.1.1	Actividad	Número de informes mensuales entregados en la entidad por mes (6)	Número de sistemas especiales por informar en un mes (6)	90	Porcentaje de sistemas especiales informados mensualmente del área de epidemiología	90
1	Sistema Nacional de Vigilancia Epidemiológica	9.2.1	Componente	Número de Boletines publicados en la página de la entidad por mes	Número programado de Boletines por publicar en el Año (12)	95	Porcentaje de cumplimiento de Boletines Publicados	95
2	SNIAVE (Componente de Vigilancia por Laboratorio)	4.1.1	Propósito	Número de diagnósticos con reconocimiento a la competencia técnica por el INDRE	Número de diagnósticos programados a la competencia técnica por el INDRE	5	Reconocimiento a la competencia técnica de los diagnósticos del marco analítico básico declarados por el LESP por el INDRE	5
2	SNIAVE (Componente	4.2.1	Actividad	Avance en el Índice de	Avance Programado en el	1	Mejora el índice de desempeño de	2

INDICE: Representado por: Número de Estrategia, Número de Línea de Acción, Número de Actividad General

de Vigilancia por Laboratorio)	INDICE	TIPO DE INDICADOR	ACTIVIDAD	Desempeño año del curso vs. Índice de Desempeño del año anterior	Índice de Desempeño del año en curso	los diagnósticos del marco analítico básico declarados por el LESP
2	SINAVE (Componente de Vigilancia por Laboratorio)	5.1.1	Actividad	Número de Diagnósticos que realizan del Marco Analítico Básico	Número de Diagnósticos del Marco Analítico Básico	Cobertura de Marco Analítico Básico
2	SINAVE (Componente de Vigilancia por Laboratorio)	5.1.2	Actividad	Número de muestras procesadas del Marco Analítico Básico	Número de muestras aceptadas del Marco Analítico Básico	Porcentaje de cobertura del servicio diagnóstico del Marco Analítico Básico
2	SINAVE (Componente de Vigilancia por Laboratorio)	5.1.3	Actividad	Número de muestras procesadas en tiempo de diagnóstico del Marco Analítico Básico	Número de muestras aceptadas del Marco Analítico Básico	Porcentaje de Oportunidad del servicio diagnóstico del Marco Analítico Básico

313 SECRETARIADO TÉCNICO DEL CONSEJO NACIONAL DE SALUD MENTAL

No	PROGRAMA	INDICE	TIPO DE INDICADOR	NUMERADOR	DENOMINADOR	META FEDERAL	INDICADOR	META ESTATAL
1	Salud Mental	4.4.3	Componente	Número de hospitales psiquiátricos que cumplen con la aplicación del Programa Invierno sin Frío	Total de hospitales psiquiátricos	33	Hospitales psiquiátricos que cumplen con la aplicación del Programa Invierno sin Frío	33
1	Salud Mental	4.5.5	Componente	Número de hospitales psiquiátricos que cumplen con la aplicación del Programa de Rehabilitación Psicosocial	Total de hospitales psiquiátricos	33	Hospitales psiquiátricos que cumplen con la aplicación del Programa de Rehabilitación Psicosocial	33

315 SECRETARIADO TÉCNICO DEL CONSEJO NACIONAL PARA LA PREVENCIÓN DE ACCIDENTES

No	PROGRAMA	INDICE	TIPO DE INDICADOR	NUMERADOR	DENOMINADOR	META FEDERAL	INDICADOR	META ESTATAL
1	Seguridad Vial	1.1.1	Componente	Número de observatorios estatales de lesiones homologados	Número de observatorios estatales de lesiones en funcionamiento	5	Observatorios estatales de lesiones homologados	1
1	Seguridad Vial	1.2.1	Actividad	Número de reuniones realizadas	Número de reuniones programadas	3	Reuniones realizadas con actores estatales y nacionales	3
1	Seguridad Vial	1.3.1	Actividad	Número de reportes estadísticos y geomáticos generados	Número de reportes estadísticos y geomáticos programados	3	Reportes estadísticos y geomáticos	3
1	Seguridad Vial	2.1.1	Componente	Número de proyectos de adecuación normativa impulsados	Número de proyectos de adecuación normativa elaborados	2	Proyectos de adecuación normativa	2
1	Seguridad Vial	2.2.1	Componente	Proyectos de adecuación normativa impulsados	Proyectos de adecuación normativa elaborados	2	Impulso de adecuación de la normativa federal	2
1	Seguridad Vial	3.1.1	Componente	Campañas preventivas de accidentes viales realizadas	Campañas preventivas de accidentes viales programadas	3	Campaña preventiva de accidentes viales con enfoque de	3

DOC. Representado por: Número de Estrategia, Número de Líneas de Acción, Número de Actividad General

1	Seguridad Vial	3.2.1	Componente	Número de cursos en seguridad vial impartidos	Número de cursos en seguridad vial programados	12	12	Cursos de capacitación en seguridad vial	12
1	Seguridad Vial	4.1.1	Componente	Número de convenios de colaboración formalizados	Número de socios estratégicos	8	8	Convenios de colaboración formalizados	4
1	Seguridad Vial	5.1.1	Componente	Número de asesorías otorgadas	Número de municipios prioritarios programados	12	12	Asesoría a responsables operativos de controles de alcohol en aliento	12
1	Seguridad Vial	6.1.1	Componente	Número de Centros Reguladores de Urgencias Médicas en funcionamiento	Número de Centros Reguladores de Urgencias Médicas instalados	4	4	Centros Reguladores de Urgencias Médicas en funcionamiento	1

L00 CENTRO NACIONAL DE EQUIDAD DE GÉNERO Y SALUD REPRODUCTIVA

NO	PROGRAMA	INDICE	TIPO DE INDICADOR	NUMERADOR	DENOMINADOR	META FEDERAL	INDICADOR	META ESTATAL
1	Prevención y Control del Cáncer de la Mujer	1.1.1	Actividad	número de informes de campaña enviados al CNEGR	número de entidades federativas con convenio AFASPE	100	Proporción de entidades con informe de campaña del mes del cáncer de la mujer	100
1	Prevención y Control del Cáncer de la Mujer	4.2.1	Componente	Mujeres de 40 a 69 años con mastografía de tamizaje	Mujeres de 40 a 69 años responsable de la secretaria de salud/2	22	Cobertura de detección de cáncer de mama con mastografía	33
1	Prevención y Control del Cáncer de la Mujer	4.3.1	Componente	Mujeres de 25 a 64 años con citología o prueba de VPH de primera vez	Mujeres de 25 a 64 años	55	Cobertura de detección de cáncer cérvico uterino en mujeres de 25 a 64 años	84
1	Prevención y Control del Cáncer de la Mujer	4.4.1	Actividad	Mujeres de 35 a 64 años tamizadas con prueba de VPH	Mujeres de 35 a 64 años responsable de la Secretaría de Salud/5	57	Proporción de mujeres de 35 a 64 años tamizadas con prueba de VPH	77
1	Prevención y Control del Cáncer de la Mujer	5.2.1	Actividad	Número de estrategias realizadas (mujeres viviendo con VIH, mujeres indígenas, mujeres migrantes, municipios de menor IDH)	Número de estrategias propuestas (mujeres viviendo con VIH, mujeres indígenas, mujeres migrantes, municipios de menor IDH, PASOS)	100	Proporción de entidades con al menos una estrategia focalizada en grupos vulnerables	100
1	Prevención y Control del Cáncer de la Mujer	6.4.1	Actividad	Mastógrafos fijos con funcionamiento igual o menor a 10 años	Mastógrafos fijos en la entidad	100	Proporción de mastógrafos fijos con funcionamiento igual o menor a 10 años	80
1	Prevención y Control del Cáncer de la Mujer	6.5.1	Actividad	Número de capacitaciones con elementos de calidad, género, derechos humanos, estigma y discriminación.	Número de personal programado para capacitación con elementos de calidad, género, derechos humanos, estigma y discriminación.	100	Proporción de capacitaciones con elementos de calidad, género, derechos humanos, estigma y discriminación.	50
1	Prevención y Control del Cáncer de la Mujer	7.2.1	Componente	Mujeres con BIRADS 4 y 5 evaluación diagnóstica	Mujeres con BIRADS 4 y 5 en mastografía de tamizaje	95	Cobertura de evaluación diagnóstica de casos sospechosos de cáncer en la	95

INDICE Representado por Número de Estrategia. Número de Líneas de Acción. Número de Actividad General

1	Prevención y Control del Cáncer de la Mujer	7.2.2	Componente	Mujeras con resultado de LEIAG o cáncer en la citología que recibieron atención colposcópica	Mujeres con resultado de LEIAG o cáncer en la citología	95	95	Proporción de mujeres de 25 a 64 años con resultado de LEIAG o cáncer con evaluación colposcópica	95
1	Prevención y Control del Cáncer de la Mujer	8.2.1	Componente	Número de UNEMES-DEDICAM que cuentan con grupo de acompañamiento emocional	Número de UNEMES-DEDICAM funcionando	83	83	Proporción de UNEMES-DEDICAM que cuentan con grupo de acompañamiento emocional acreditado en el Estándar de Acompañamiento Emocional	83
2	Salud Materna y Perinatal	1.1.1	Actividad	Número de consultas prenatales otorgadas con enfoque de riesgo	Número de nacimientos de mujeres sin Seguridad Social	100	100	Porcentaje de consultas prenatales efectivas por embarazada	100
2	Salud Materna y Perinatal	1.7.1	Actividad	Número de pruebas de tamiz neonatal realizadas	Número de nacimientos en mujeres sin Seguridad Social	90	90	Cobertura de prueba de tamiz neonatal entre recién nacidos sin Seguridad Social	90
2	Salud Materna y Perinatal	3.1.1	Actividad	Número de médicos especialistas actualizados en atención de emergencias obstétricas	Total de médicos especialistas	50	50	Porcentaje de médicos especialistas actualizados en atención de emergencias obstétricas	50
2	Salud Materna y Perinatal	3.1.2	Actividad	Número de personal de salud capacitado en parto respetuoso (humanizado)	Número de personal de salud programado a capacitar en parto respetuoso (humanizado)	100	100	Porcentaje de personal de salud capacitado en atención de parto respetuoso (humanizado).	60
2	Salud Materna y Perinatal	3.2.2	Actividad	Número de parteras capacitadas	Total de parteras existentes y programadas para capacitar en el año	100	100	Porcentaje de parteras capacitadas en atención obstétrica y neonatal	80
2	Salud Materna y Perinatal	5.1.1	Actividad	Número de insumos esenciales para emergencias obstétricas	Número de emergencias obstétricas atendidas	100	100	Porcentaje de insumos esenciales adquiridos para la atención de emergencias obstétricas	100
2	Salud Materna y Perinatal	6.2.1	Actividad	Número de reuniones del Comité de Morbilidad y Mortalidad Materna realizadas	Número de reuniones del Comité de Morbilidad y Mortalidad Materna programadas al año	100	100	Porcentaje de reuniones del Comité de Morbilidad y Mortalidad Materna realizadas	100
2	Salud Materna y Perinatal	6.3.1	Actividad	Número de visitas de supervisión realizadas en salud materna y neonatal	Total de visitas de supervisión en el programa de salud materna y perinatal programadas en el año	100	100	Porcentaje de supervisiones realizadas para revisar las actividades de salud materna y neonatal	100
3	Salud Sexual y Reproductiva para Adolescentes	1.4.1	Actividad	Número de campañas difundidas	Número de campañas programadas.	1	1	Número de campañas difundidas.	2
3	Salud Sexual y Reproductiva para Adolescentes	3.1.1	Actividad	Número de nuevos servicios amigables implementados para la atención de la salud sexual y reproductiva de la población adolescente.	Número de servicios amigables para la atención de la salud sexual y reproductiva de la población adolescente en operación al cierre del 2013.	110	110	Incremento porcentual en el número de servicios amigables para la atención de la salud sexual y reproductiva de la población adolescente.	2
3	Salud Sexual y Reproductiva para Adolescentes	4.1.1	Actividad	Número de personas capacitadas para la atención en los servicios amigables	Número de personas programadas para capacitar en los servicios amigables para	500	500	Personal capacitado y sensibilizado en los servicios amigables para población	30

					población adolescente	adolescente	
3	Salud Sexual y Reproductiva para Adolescentes	4.4.1	Componente	Número de usuarias y usuarios activos de métodos anticonceptivos, menores de 20 años de edad en el año.	Número de usuarias y usuarios activos de métodos anticonceptivos, menores de 20 años de edad al cierre de 2013	15	Incremento porcentual en el número de usuarias y usuarios activos de métodos anticonceptivos, menores de 20 años de edad.
3	Salud Sexual y Reproductiva para Adolescentes	4.5.1	Componente	Número de aceptantes de métodos anticonceptivos, menores de 20 años, durante el post-evento obstétrico.	Eventos obstétricos atendidos en menores de 20 años.	80	Cobertura de Anticoncepción Post-Evento Obstétrico en Adolescentes.
3	Salud Sexual y Reproductiva para Adolescentes	5.4.1	Actividad	Número de visitas de supervisión realizadas.	Número de visitas de supervisión programadas.	1	Porcentaje de visitas de supervisión realizadas respecto al número de visitas de supervisión programadas.
3	Salud Sexual y Reproductiva para Adolescentes	6.1.1	Actividad	Número de cursos realizados	Número de jurisdicciones sanitarias	4	Número de cursos realizados por jurisdicción sanitaria
4	Planificación Familiar y Anticoncepción	2.1.1	Componente	Número de usuarias y usuarios activos de métodos anticonceptivos en la Secretaría de Salud.	Mujeres de 15 a 49 años de edad (casadas o unidas) responsabilidad de la Secretaría de Salud.	60	Cobertura de usuarias de métodos anticonceptivos en la Secretaría de Salud
4	Planificación Familiar y Anticoncepción	2.2.1	Actividad	Número de personas capacitadas durante el año	Número de personas programadas para ser capacitadas	100	Porcentaje de personal capacitado respecto del programado
4	Planificación Familiar y Anticoncepción	2.5.1	Componente	Número de aceptantes de un método anticonceptivo durante el post-evento obstétrico.	Total de eventos obstétricos atendidos	70	Cobertura de anticoncepción postevento obstétrico.
4	Planificación Familiar y Anticoncepción	3.1.1	Actividad	Número de reuniones efectuadas durante el año con minuta de acuerdos firmada	Número de reuniones programadas	100	Número de reuniones efectuadas durante el año
4	Planificación Familiar y Anticoncepción	3.6.1	Actividad	Número de informes realizados	Número de informes programados	100	Número de informes elaborados durante el año
4	Planificación Familiar y Anticoncepción	4.5.1	Actividad	Número de visitas de supervisión realizadas.	Número de visitas de supervisión programadas.	100	Porcentaje de visitas de supervisión realizadas respecto de las programadas
4	Planificación Familiar y Anticoncepción	8.1.2	Actividad	Número de nuevos servicios de vasectomía sin bisturi instalados en el año.	Número de servicios de vasectomía sin bisturi al cierre de 2013.	10	Incremento porcentual en el número de servicios de vasectomía sin bisturi.
4	Planificación Familiar y Anticoncepción	8.3.1	Componente	Número de vasectomías realizadas	Número de médicos capacitados en la técnica de vasectomía sin bisturi	500	Promedio mensual de vasectomías realizadas por médico certificado en la técnica de vasectomía sin bisturi
5	Prevención y Atención de la	1.1.1	Actividad	Número de mujeres de 15 años y más unidas que acuden a los	Estimado de Mujeres de 15 años y más unidas que acuden a los	1,822,367	Cobertura de defecación en mujeres de 15 años y más unidas

INDICE: Representado por: Número de Espaldas. Número de Líneas de Acción. Número de Actividad General



	Violencia Familiar y de Género		servicios de salud y que se les aplica la herramienta de detección	servicios de salud	que acuden a los servicios de salud	
5	Prevención y Atención de la Violencia Familiar y de Género	1.1.2	Mujeres de 15 años y más, unidades usuarias de los Servicios de Salud que resultaron positivas a la herramienta de detección	Número de mujeres de 15 años y más, unidades que acuden a los servicios de salud y que se les aplica la herramienta de detección	Porcentaje de mujeres de 15 años y más a las que se aplicó la herramienta de detección y resultaron positivas	12,685
5	Prevención y Atención de la Violencia Familiar y de Género	1.2.1	Número de personal médico capacitado y sensibilizado	Número de personal médico programado para asistir a talleres de capacitación y sensibilización	Porcentaje de personal médico capacitado en la NOM-046 de los SESAs y las diferentes instituciones del Sistema Nacional de Salud	7
5	Prevención y Atención de la Violencia Familiar y de Género	2.1.1	Casos de violación sexual atendidos en unidades de salud y que se les brinco profilaxis para VIH-SIDA	Casos de violación sexual atendidos en unidades de salud	Porcentaje de casos de violación sexual atendidos en unidades de salud que se les brindo profilaxis para VIH-SIDA	14
5	Prevención y Atención de la Violencia Familiar y de Género	2.1.2	Número de mujeres de 15 años y más, unidades en situación de violencia severa atendidas en los servicios especializados	Cálculo de mujeres de 15 años y más unidades, usuarias de los servicios de salud que requieren atención especializada por violencia severa	Cobertura de atención especializada a mujeres víctimas de violencia familiar y de género severa	4,566
5	Prevención y Atención de la Violencia Familiar y de Género	2.3.1	Número de visitas de supervisión realizadas	Número de visitas de supervisión programadas	Porcentaje de visitas de supervisión de Violencia Familiar y de Género realizadas	6
5	Prevención y Atención de la Violencia Familiar y de Género	2.5.1	Número de mujeres de 15 años o más atendidas por violencia severa en los servicios especializados que fueron referidas por otras unidades de salud	Mujeres de 15 años o más que reciben atención especializada por violencia severa	Porcentaje de mujeres que viven en violencia severa con atención especializada que fueron referidas de otras unidades de salud	3,197
5	Prevención y Atención de la Violencia Familiar y de Género	5.1.1	Número de material de promoción y difusión distribuido	Número de material de promoción y difusión programado	Porcentaje de material de promoción y difusión distribuido	7
5	Prevención y Atención de la Violencia Familiar y de Género	6.2.1	Número de grupos de re-educación de agresores formados	Número de grupos de re-educación de agresores programados	Porcentaje de grupos de re-educación de agresores formados	32
6	Igualdad de Género en Salud	1.3.1	Número de unidades de salud con acciones de atención con perspectiva de género	Número de unidades de salud programadas para desarrollar acciones de atención con perspectiva de género	Porcentaje de unidades de salud programadas con acciones de atención con perspectiva de género realizadas	2
6	Igualdad de Género en Salud	3.1.1	Personal de salud de medicina, enfermería y trabajo social capacitado	Personal de salud de medicina, enfermería y trabajo social a capacitar	Porcentaje de personal de salud de medicina, enfermería y trabajo social capacitado en género en	180

								salud en el marco de los derechos humanos.	
6	Igualdad de Género en Salud	3.1.2	Actividad	Número de hospitales con un directivo/a capacitado	Número de hospitales con un directivo/a a capacitar en el año	687	Porcentaje de hospitales con un directivo/a capacitados en género en salud con respecto a los derechos humanos.	10	

000 CENTRO NACIONAL DE PROGRAMAS PREVENTIVOS Y CONTROL DE ENFERMEDADES

No	PROGRAMA	INDICE	TIPO DE INDICADOR	NUMERADOR	DENOMINADOR	META FEDERAL	INDICADOR	META ESTATAL
1	Prevención y Control de la Rabia Humana	1.1.1	Componente	Dosis de vacuna antirrábica aplicadas	Dosis de vacuna antirrábica programadas a aplicar	18,000,000	Dosis de vacuna antirrábica aplicada en perros y gatos	269,120
1	Prevención y Control de la Rabia Humana	3.1.1	Componente	Número de perros y gatos esterilizados	Número de perros y gatos programados a esterilizar	430,994	Número de perros y gatos esterilizados en lugares de alta marginación	7,150
2	Prevención y Control de la Brucelosis	3.2.1	Componente	Número de pacientes confirmados de brucelosis que reciben tratamiento primario	Número de pacientes nuevos de brucelosis confirmados por SAT/ZME	100	Pacientes confirmados de brucelosis que reciben tratamiento	100
3	Prevención y Control de la Rickettsiosis	1.1.1	Componente	Número de perros ectodesparasitados	Número de perros programados	90	Perros ectodesparasitados	90
3	Prevención y Control de la Rickettsiosis	1.1.4	Componente	Número de casas rociadas intra y peridomiciliar con insecticida residual	Número de casas visitadas	80	Casas rociadas intra y peridomiciliar con insecticida residual	80
3	Prevención y Control de la Rickettsiosis	1.2.1	Componente	Pacientes sospechosos de rickettsiosis tratados	Casos sospechosos de rickettsiosis	100	Pacientes sospechosos de rickettsiosis que reciben tratamiento	100
4	Prevención y Control de Dengue y Otros Vectores	1.1.1	Propósito	Número de reuniones de Comités intersectoriales realizadas	Números de reuniones de Comités intersectoriales programadas	4	Mide el funcionamiento trimestral de los Comités mediante el porcentaje de cumplimiento de reuniones programadas.	4
4	Prevención y Control de Dengue y Otros Vectores	4.1.1	Propósito	Número de Semanas con Captura de Información en Plataforma	Número de Semanas en el periodo	48	Mide la regularidad en el reporte semanal de actividades mediante el porcentaje de registro en Plataforma de manera trimestral	48
4	Prevención y Control de Dengue y Otros Vectores	4.3.1	Propósito	Índice de Condición de Vivienda obtenido en Localidades prioritarias	Localidades prioritarias Programadas	628	Mide la probabilidad trimestral estratificada de que una vivienda sea infestada por el vector de acuerdo a las características de las viviendas por sector.	2
4	Prevención y Control de Dengue y Otros Vectores	4.6.1	Actividad	Casos nuevos de dengue tratados	Casos nuevos de dengue notificados	100	Mide la proporción de tratamiento a casos nuevos de Dengue.	100
4	Prevención y Control de Dengue y Otros Vectores	5.2.1	Propósito	Ovitampas positivas	Ovitampas con Lectura	263	Mide semanalmente la variación de indicadores entomológicos de ovitampas en las Localidades Prioritarias	2
4	Prevención y Control de Dengue y Otros Vectores	6.3.1	Propósito	Número de Localidades con Acciones de Control Larvario	Número de Localidades de Riesgo Programadas	628	Mide trimestralmente el cumplimiento en las acciones de control larvario en	2

INDICE: Representado por: Número de Estrategia, Número de Línea de Acción, Número de Actividad General

4	Otros Vectores Prevención y Control de Dengue y Otros Vectores	6.3.2	Propósito	Numero de Localidades prioritarias con Acciones de Nebulización Espacial en ULV	Numero de Localidades prioritarias Programadas	628	Las localidades de riesgo. Mide trimestralmente el porcentaje de cumplimiento de nebulización espacial en localidades prioritarias	2
4	Prevención y Control de Dengue y Otros Vectores	6.3.3	Propósito	Casos Probables atendidos con acciones de Rociado Intradomiciliar reportados en la Plataforma de Vigilancia Entomológica y Control Integral del Vector	Casos Probables Notificados en la Plataforma del SINAVE	100	Mide trimestral el porcentaje de cumplimiento de atención con rociado residual intradomiciliar a casos probables reportados en la Plataforma del SINAVE	100
4	Prevención y Control de Dengue y Otros Vectores	6.4.1	Propósito	Localidades Prioritarias con Encuesta y Verificación Larvaria	Localidades Interventidas para Control Larvario	628	Mide trimestralmente el porcentaje de Localidades prioritarias con encuesta y verificación larvaria en localidades intervenidas con Control Larvario.	2
5	Prevención y Control del Paludismo	1.1.1	Actividad	Casos nuevos y sus convivientes tratados.	Total de casos nuevos y convivientes notificados.	100	Mide la proporción de casos nuevos y convivientes que han recibido tratamiento antiplalúdico	100
5	Prevención y Control del Paludismo	1.2.1	Actividad	Mujeres embarazadas en la que se confirmo paludismo y que reciben tratamiento a partir del segundo trimestre de gestación.	Mujeres embarazadas en la que se confirmo paludismo.	100	Mide la proporción de casos de paludismo en embarazadas que son tratadas a partir del segundo trimestre de gestación.	100
5	Prevención y Control del Paludismo	1.3.2	Actividad	Total de casos probables a los que se les toma una muestra de sangre para diagnóstico.	Total de casos probables de paludismo reportados.	100	El indicador mide el porcentaje de casos probables que fueron estudiados en el laboratorio a partir de una gota gruesa de sangre.	100
5	Prevención y Control del Paludismo	1.6.1	Propósito	Numero de reuniones del Comité Estatal de Certificación realizadas.	Numero de reuniones del Comité Estatal de Certificación programadas.	4	Mide el funcionamiento trimestral del Comité Estatal de Certificación de Areas Geográficas Libres de Paludismo.	4
5	Prevención y Control del Paludismo	2.1.1	Actividad	Numero de puestos de notificación en localidades de riesgo visitados para promoción de la notificación.	Numero de puestos de notificación en localidades de riesgo programados para visitas de promoción de notificación.	600,000	Mide las visitas para promoción de la notificación a puestos voluntarios, oficiales, privados y personal del programa para la detección oportuna.	2,634
5	Prevención y Control del Paludismo	2.3.1	Actividad	Numero de localidades con transmisión persistente en las que se han realizado reuniones comunitarias para informar la evolución local del paludismo.	Total de localidades con transmisión persistente.	100	Mide la cantidad de localidades transmisión persistente que se mantienen informadas respecto a la evolución local del paludismo.	100
5	Prevención y Control del Paludismo	3.2.1	Actividad	Personal de salud capacitado con perspectiva de genero para la vigilancia epidemiológica y atención médica del paludismo.	Personal de salud que participa en la vigilancia epidemiológica y atención médica del paludismo.	4,200	Mide la proporción de personal de salud capacitado en vigilancia epidemiológica y atención médica del paludismo con perspectiva de genero.	60
5	Prevención y Control del Paludismo	4.1.1	Actividad	Localidades prioritarias con infestación larvaria menor al 1% de caladas positivas posterior a	Localidades prioritarias con medición de infestación larvaria previa a la	4,500	Mide la proporción de localidades prioritarias con reducción de la infestación larvaria a menos del 1%.	528

INDICE Representado por: Número de Estrategia. Número de Línea de Acción. Número de Actividad General

Handwritten signature and initials.

			la intervención comunitaria.	intervención comunitaria.		de calades positivas posterior a la intervención con participación comunitaria.	
5	Prevención y Control del Paludismo	5.1.1	Actividad	Número de localidades prioritarias con eliminación de criaderos de anofelinos con participación comunitaria.	450	Mide la proporción de localidades prioritarias en las que se lleva a cabo eliminación de criaderos de anofelinos con participación comunitaria.	44
5	Prevención y Control del Paludismo	7.1.1	Actividad	Localidades con reducción del 20% o más del número de casos confirmados en localidades prioritarias intervenidas con pabellones impregnados con insecticidas.	80	Mide la proporción de reducción de casos en localidades prioritarias posterior a la intervención con pabellones impregnados con insecticidas.	5
5	Prevención y Control del Paludismo	8.1.1	Actividad	Número de brotes atendidos en las primeras 24 horas a partir de la notificación del segundo caso confirmado en la misma localidad.	100	Mide la proporción de brotes atendidos en las primeras 24 horas a partir de la notificación del segundo caso confirmado en la misma localidad.	100
7	Prevención y Control de la Enfermedad de Chagas	2.2.1	Propósito	Número de viviendas mejoradas con encajado exterior	21,500	Promover el mejoramiento de las viviendas (encajado exterior en el 20% de las viviendas) en áreas con mayor riesgo.	200
7	Prevención y Control de la Enfermedad de Chagas	3.1.1	Actividad	Número de localidades asociadas programadas a rociar	52	Mide el avance del rociado intradomiciliario en las localidades endémicas	1
7	Prevención y Control de la Enfermedad de Chagas	4.2.1	Propósito	Número de tratamientos supervisados	880	Seguimiento de los pacientes tratados con Enfermedad de Chagas	1
7	Prevención y Control de la Enfermedad de Chagas	5.2.1	Propósito	Número de serologías positivas realizadas en donantes de sangre doblemente reactivos	830	Confirmación diagnóstica de las personas doblemente reactivos en los bancos de sangre	10
8	Prevención y Control de las Leishmaniasis	2.1.1	Actividad	Número de talleres realizados	9	Evalúa las capacitaciones otorgadas al personal técnico de los programas de salud en leishmaniasis	1
9	Prevención y Control de la Intoxicación por Picadura de Alocrán	1.1.1	Propósito	Número de localidades con encuestas entomológicas realizadas	80	Medir el avance trimestral de las encuestas entomológicas previas y posteriores para Alocranes realizadas en localidades prioritarias	3
9	Prevención y Control de la Intoxicación por Picadura de Alocrán	2.2.1	Actividad	Número de viviendas mejoradas con colocación de cielo raso y encajado de paredes exteriores.	6,672	Medir de forma semestral el avance en el mejoramiento de las viviendas en el perí e intra domicilio, a través de la instalación de cielo raso y encajado de paredes exteriores mínimo en el 20% de las viviendas en áreas con mayor riesgo.	100
9	Prevención y Control de la Intoxicación por Picadura de Alocrán	3.1.1	Actividad	Número de localidades asociadas	80	Evaluar de forma semestral la	11

INDICE Representado por: Número de Estrategia. Número de Línea de Acción. Número de Actividad General

9	Control de la Intoxicación por Picadura de Alercán	4.2.1	Actividad	Número voluntarios activos en localidades prioritarias	programadas a rociar	80	realización de la actividad de rociado intradomiciliario al 100% de las localidades prioritarias	3
9	Prevención y Control de la Intoxicación por Picadura de Alercán	4.2.2	Actividad	Número de casos por intoxicación por picadura de alercán IPPA atendidos antes de 30 minutos	Número de localidades prioritarias programadas	294,325	Conocer de forma semestral el número de promotores voluntarios capacitados en el 100% de las localidades seleccionadas. Mide la atención médica oportuna y específica de los casos intoxicación por picadura de alercán	9,500
10	Prevención y Control de la Diabetes	2.2.1	Actividad	Número de pacientes de 20 años y más, a los que se realizó una medición anual de hemoglobina glucosilada, responsabilidad de la Secretaría de Salud.	Número de personas de 20 años y más con diabetes mellitus en tratamiento, responsabilidad de la Secretaría de Salud.	250,066	Incrementar el número de pacientes con diabetes mellitus tipo 2 en tratamiento al que al menos se le realizó una medición anual con Hemoglobina glucosilada, en población de 20 años y más, responsabilidad de la Secretaría de Salud.	432
10	Prevención y Control de la Diabetes	2.2.2	Actividad	Número de Grupos de Ayuda Mutua Acreditados	Número de Grupos de Ayuda Mutua Programados	495	Incrementar el número de Grupos de Ayuda Mutua EC acreditados en el primer nivel de atención	11
10	Prevención y Control de la Diabetes	3.1.1	Actividad	Número de detecciones de diabetes mellitus realizadas en población de 20 años y más, responsabilidad de la Secretaría de Salud.	Número de detecciones de diabetes mellitus programadas en población de 20 años y más, responsabilidad de la Secretaría de Salud.	11,052,273	Realizar detecciones de diabetes mellitus en población de 20 años y más, responsabilidad de la Secretaría de Salud.	107,777
10	Prevención y Control de la Diabetes	3.1.2	Actividad	Número de pacientes con diabetes mellitus en control con hemoglobina glucosilada por debajo del 7% en población de 20 años y más, responsabilidad de la Secretaría de Salud.	Número de pacientes con diabetes mellitus en tratamiento de 20 años y más, responsabilidad de la Secretaría de Salud.	12,378	Incrementar el número de pacientes con diabetes mellitus en tratamiento, que alcancen el control con hemoglobina glucosilada por debajo del 7% en población de 20 años y más, responsabilidad de la Secretaría de Salud.	21
10	Prevención y Control de la Diabetes	3.1.3	Fin	Número de unidades participantes con equipamiento e insumos completos.	Número de Unidades de 1º nivel programadas para participar en la estrategia.	100	Incrementar el número de unidades en el primer nivel de atención, con la supervisión de autoridad estatal, con abasto oportuno y suficiente de medicamentos para el control de la diabetes (ENPCSD).	2
10	Prevención y Control de la Diabetes	4.2.1	Actividad	Número de capacitaciones realizadas para la actualización del personal de salud en el manejo de pacientes con sobrepeso, obesidad y diabetes	Número de capacitaciones programadas para la actualización del personal de salud en el manejo de pacientes con sobrepeso, obesidad y diabetes	100	Fortalecer la actualización del personal de salud del primer nivel de atención en el manejo adecuado de pacientes con sobrepeso, obesidad y diabetes.	3
11	Prevención y Control de la Obesidad y Riesgo	5.4.1	Propósito	Número de detecciones de obesidad, hipertensión arterial y dislipidemias en población de 20 años y más	Número de detecciones de obesidad, hipertensión arterial y dislipidemias en población de 20 años y más	23,826,189	Número de detecciones de obesidad, hipertensión arterial y dislipidemias en población de 20 años y más	223,098

ÍNDICE Representado por: Número de Estrategia. Número de Línea de Acción. Número de Actividad General

*Handwritten signature/initials*

	Cardiovascular		años y más en la Secretaría de Salud realizadas.	de 20 años y más en la Secretaría de Salud programadas.	responsabilidad de la Secretaría de Salud.	
11	Prevención y Control de la Obesidad y Riesgo Cardiovascular	5.5.1	Propósito Número de pacientes de 20 años y más con hipertensión arterial en tratamiento responsable de la Secretaría de Salud	Número de pacientes de 20 años y más diagnosticados con hipertensión arterial, responsable de la Secretaría de Salud.	Número de pacientes de 20 años y más con hipertensión arterial en tratamiento, responsable de la Secretaría de Salud.	12,639
11	Prevención y Control de la Obesidad y Riesgo Cardiovascular	5.5.2	Propósito Número de pacientes de 20 años y más con obesidad en tratamiento responsable de la Secretaría de Salud.	Número de pacientes de 20 años y más diagnosticados con obesidad, responsable de la Secretaría de Salud.	Número de pacientes de 20 años y más con obesidad en tratamiento, responsable de la Secretaría de Salud.	9,603
11	Prevención y Control de la Obesidad y Riesgo Cardiovascular	5.5.3	Propósito Número de pacientes de 20 años y más con dislipidemias en tratamiento responsable de la Secretaría de Salud.	Número de pacientes de 20 años y más diagnosticados con dislipidemias, responsable de la Secretaría de Salud.	Número de pacientes de 20 años y más con dislipidemias en tratamiento, responsable de la Secretaría de Salud.	3,813
11	Prevención y Control de la Obesidad y Riesgo Cardiovascular	5.5.5	Propósito Número de pacientes de 20 años y más con obesidad en control, responsable de la Secretaría de Salud.	Número de pacientes de 20 años y más con obesidad en tratamiento, responsable de la Secretaría de Salud.	Número de pacientes de 20 años y más con obesidad en control, responsable de la Secretaría de Salud.	2,402
12	Atención del Envejecimiento	1.1.1	Actividad Número de supervisiones y/o asesorías realizadas	Número de supervisiones y/o asesorías programadas	Supervisión y/o asesoría	4
12	Atención del Envejecimiento	1.2.1	Propósito Número de COESAEN operando con 6 sesiones anuales	Número de COESAEN programados	Comités Estatales de Atención al Envejecimiento Activos	6
12	Atención del Envejecimiento	2.1.1	Componente Número de capacitaciones sobre temas de alto impacto en la salud de la persona adulta mayor realizados	Número de cursos sobre temas de alto impacto en la salud de la persona adulta mayor programados	Capacitación sobre temas de alto impacto en la salud de la persona adulta mayor	2
12	Atención del Envejecimiento	5.1.1	Actividad 20 % de detecciones positivas de síndromes geriátricos (caídas e incontinencia urinaria) en 10% de la población adulta mayor no asegurada	10% de la población adulta mayor no asegurada	Detección de síndromes geriátricos (caídas e incontinencia urinaria) en adultos mayores	4
12	Atención del Envejecimiento	5.1.2	Actividad 30 % de detecciones de alteraciones de la memoria y de depresión en personas adultas mayores no aseguradas	Total de la población adulta mayor no asegurada	Detección en alteraciones de la memoria y de depresión en personas adultas mayores	30
12	Atención del Envejecimiento	5.1.3	Componente 50 % de detecciones de hiperplasia prostática benigna en	total de población masculina de 45 años y más no	Detección de Hiperplasia prostática Benigna en adultos mayores	50

COE Representado por: Número de Estrategia, Número de Línea de Acción, Número de Actividad General

					la población masculina de 45 años y mas no asegurada	asegurada			
13	Prevención, Detección y Control de los Problemas de Salud Bucal	3.2.1	Actividad	Semanas Estatales de Salud Bucal realizadas.	Semanas Estatales de Salud Bucal programadas.	64	2	Semanas Estatales de Salud Bucal.	
13	Prevención, Detección y Control de los Problemas de Salud Bucal	4.3.1	Actividad	Actividades Preventivas Intramuros Realizadas.	Actividades Preventivas Intramuros Programadas.	34,703,351	1,081,874	Actividades de Prevención (Intramuros).	
13	Prevención, Detección y Control de los Problemas de Salud Bucal	4.4.1	Actividad	Actividades Preventivas Extramuros realizadas.	Actividades Preventivas Extramuros Programadas.	117,459,901	2,968,932	Actividades de Prevención (extramuros).	
13	Prevención, Detección y Control de los Problemas de Salud Bucal	5.1.1	Actividad	Actividades Curativas Asistenciales Realizadas.	Actividades Curativas Asistenciales Programadas.	21,307,171	555,380	Actividades Curativas Asistenciales (intramuros).	
13	Prevención, Detección y Control de los Problemas de Salud Bucal	6.4.1	Actividad	Tratamientos Restaurativos Atraumáticos realizados.	Tratamientos Restaurativos Atraumáticos programados.	185,023	10,171	Tratamiento Restaurativo Atraumático.	
13	Prevención, Detección y Control de los Problemas de Salud Bucal	7.4.1	Actividad	Investigación en salud bucal realizadas.	Investigación en salud bucal programadas.	16	1	Investigación en materia de salud bucal.	
13	Prevención, Detección y Control de los Problemas de Salud Bucal	7.5.1	Fin	Unidades aplicativas con material de promoción.	Total unidades aplicativas con servicio de odontología.	4,570	82	Promoción de la Salud Bucal.	
13	Prevención, Detección y Control de los Problemas de Salud Bucal	7.6.1	Actividad	Cursos de capacitaciones realizados.	Cursos de capacitación programados.	64	4	Cursos de capacitación estomatológica.	
13	Prevención, Detección y Control de los Problemas de Salud Bucal	8.4.1	Actividad	Supervisiones al programa de salud bucal realizadas.	Supervisiones al programa de salud bucal programadas.	4,570	95	Supervisión del programa de salud bucal.	
13	Prevención, Detección y Control de los Problemas de Salud Bucal	9.4.1	Actividad	Consultas estomatológicas realizadas.	Consultas estomatológicas programadas.	9,538,423	136,705	Consultas estomatológicas.	
14	Prevención y Control de la Tuberculosis	1.2.1	Actividad	Número de eventos de capacitación en tuberculosis realizados	Número de eventos de capacitación en tuberculosis programados	166	6	Porcentaje de cumplimiento de eventos de capacitación en tuberculosis	
14	Prevención y Control de la Tuberculosis	1.3.1	Actividad	Número de eventos de capacitación dirigidos al personal de la Red TAES de Enfermería realizados	Número de eventos de capacitación dirigidos al personal de la Red TAES de Enfermería programados	32	1	Porcentaje de cumplimiento de eventos de capacitación dirigidos al personal de la Red TAES de Enfermería	

Indice Representado por: Número de Estrategia, Número de Línea de Acción, Número de Actividad General

*[Handwritten signature and initials]*

14	Prevención y Control de la Tuberculosis	1.5.1	Componente	Número de sintomáticos respiratorios identificados	Número de sintomáticos respiratorios programados	290,823	Cobertura de detección de sintomáticos respiratorios para tuberculosis	6,452
14	Prevención y Control de la Tuberculosis	1.5.2	Componente	Número de casos de tuberculosis ingresados a tratamiento	Número total de casos registrados de tuberculosis programados	13,968	Cobertura de tratamiento de casos de tuberculosis registrados	158
14	Prevención y Control de la Tuberculosis	1.5.3	Actividad	Número de contactos menores de 5 años con terapia preventiva con isoniacida	Número de contactos menores de 5 años con terapia preventiva con isoniacida programados	4,130	Cobertura de terapia preventiva con isoniacida en contactos de pacientes con tuberculosis menores de 5 años	48
14	Prevención y Control de la Tuberculosis	2.4.1	Propósito	Número de personas con tuberculosis fármacorresistente que ingresaron al tratamiento con fármacos de segunda línea.	Número de personas con tuberculosis fármacorresistente para recibir esquema de tratamiento con fármacos de segunda línea programados.	247	Porcentaje de casos de tuberculosis fármacorresistente que ingresaron a tratamiento de segunda línea	3
14	Prevención y Control de la Tuberculosis	3.4.1	Actividad	Número de personas con VIH que requirieron terapia preventiva con isoniacida	Número de personas con VIH programadas para terapia preventiva con isoniacida	22,842	Cobertura de terapia preventiva con isoniacida en personas con VIH que la requieran	110
14	Prevención y Control de la Tuberculosis	4.1.1	Actividad	Número de campañas educativas realizadas en tuberculosis (spot de radio, TV, inserciones en periódicos, elaboración de volantes, dípticos y tripticos)	Total de campañas educativas programadas en tuberculosis (spot de radio, TV, inserciones en periódicos, elaboración de volantes, dípticos y tripticos)	96	Porcentaje de campañas educativas en tuberculosis	2
14	Prevención y Control de la Tuberculosis	5.1.1	Actividad	Número de visitas de asesoría y supervisión realizadas	Número de visitas de asesoría y supervisión programadas	854	Cobertura de visitas de asesoría y supervisión en tuberculosis en las unidades médicas	12
14	Prevención y Control de la Tuberculosis	6.2.1	Actividad	Número de proyectos de investigación operativa documentados	Número de proyectos de investigación operativa programados	32	Porcentaje de proyectos de investigación operativa	1
15	Eliminación de la Lepra	1.1.1	Actividad	Número de eventos de capacitación de lepra realizados.	Número de eventos de capacitación de lepra programados.	33	Porcentaje de cumplimiento de eventos de capacitación enfocados al manejo integral de personas afectadas por lepra.	1
15	Eliminación de la Lepra	1.2.1	Propósito	Casos nuevos de lepra identificados.	Casos nuevos de lepra programados.	205	Porcentaje de casos nuevos de lepra encontrados de manera trimestral entre contactos de pacientes y en sintomáticos dermatológicos.	1
15	Eliminación de la Lepra	4.1.1	Propósito	Número de casos curados en el año en curso.	Número de casos que ingresan a tratamiento 2 años atrás.	141	Porcentaje de curación de casos de lepra que ingresan a tratamiento con esquema multibacilar.	2
15	Eliminación de la Lepra	5.2.1	Actividad	Número de eventos realizados en donde se entregó material de	Número de eventos programados en donde se	65	Cumplimiento de entrega de material de difusión en eventos.	2

INDICE: Representado por: Número de Estrategia, Número de Línea de Acción, Número de Actividad General



					entrega material de difusión.				
16	Atención de Urgencias Epidemiológicas y Desastres	1.1.1	Actividad	Reuniones del Comité Estatal para la Seguridad en Salud realizadas.	Reuniones del Comité Estatal para la Seguridad en Salud programadas.	4	Comités Estatales para la Seguridad en Salud activos.		4
16	Atención de Urgencias Epidemiológicas y Desastres	3.1.1	Actividad	Capacitación realizadas para el personal de salud involucrado en la operación del Programa.	Capacitación programadas para el personal de salud involucrado en la operación del Programa.	2	Capacitación al personal de salud involucrado en la operación del Programa.		2
16	Atención de Urgencias Epidemiológicas y Desastres	4.1.1	Propósito	Reservas estratégicas conformadas	Reservas estratégicas programada a conformar	3	Reservas estratégicas conformadas		3
16	Atención de Urgencias Epidemiológicas y Desastres	5.1.1	Actividad	Atención de las emergencias presentadas en menos de 48 horas	Emergencias presentadas	0	Atención de las emergencias en salud en las entidades federativas que soliciten apoyo		1
16	Atención de Urgencias Epidemiológicas y Desastres	5.2.1	Actividad	Supervisiones realizadas	Supervisiones programadas	4	Supervisión a entidades federativas		2
17	Prevención de Enfermedades Diarréicas Agudas y Cólera	3.1.1	Actividad	Total de líderes capacitados	Total de líderes programados para capacitación	30	Líderes estatales capacitados		2
17	Prevención de Enfermedades Diarréicas Agudas y Cólera	4.1.1	Actividad	Total de operativos preventivos realizados	Total de operativos preventivos programados	2	Operativos preventivos en áreas de riesgo		2
17	Prevención de Enfermedades Diarréicas Agudas y Cólera	5.2.1	Actividad	Supervisiones a entidades federativas realizadas	Supervisiones a entidades federativas programadas	8	Supervisión a entidades federativas		8

X00 CENTRO NACIONAL PARA LA PREVENCIÓN Y EL CONTROL DE LAS ADICIONES

No	PROGRAMA	INDICE	TIPO DE INDICADOR	NUMERADOR	DENOMINADOR	META FEDERAL	INDICADOR	META ESTATAL
1	Prevención y Tratamiento de las Adicciones	1.1.1	Fin	Número de adolescentes de 12 a 17 años participantes en acciones de prevención	Número de adolescentes de 12 a 17 años del país	100	Acciones de prevención de adicciones en población de adolescentes de 12 a 17 años	100
1	Prevención y Tratamiento de las Adicciones	1.2.1	Actividad	Número de pruebas de tamizaje completas	Número de pruebas de tamizaje programadas	100	Pruebas de tamizaje realizadas	100
1	Prevención y Tratamiento de las Adicciones	1.3.1	Componente	Número de tratamientos en adicciones ofrecidos a través del subsidio	Número de tratamientos programados	100	Servicios de tratamiento en adicciones con modalidad residencial a través de subsidios	100
1	Prevención y Tratamiento de las Adicciones	1.4.1	Actividad	Número de establecimientos de atención residencial reconocidos	Número de establecimientos de	100	Reconocimiento a los establecimientos residenciales que cumplen con los	100

INDICE Representado por: Número de Estrategia. Número de Línea de Acción. Número de Actividad General

*[Handwritten signature and initials]*

Adicciones					atención residencial censados	critérios de la NOM-028-SSA-2009
1	Prevención y Tratamiento de las Adicciones	1.5.1	Actividad	Número de unidades de salud de primer nivel del país en las que se llevan a cabo acciones de prevención y atención de las adicciones	Número de unidades de salud de primer nivel del país	Unidades de salud de primer nivel en las que se llevan a cabo acciones de atención y prevención de adicciones
1	Prevención y Tratamiento de las Adicciones	1.6.1	Componente	Número de consultas de primera vez otorgadas en los CAPA	Número de consultas de primera vez programadas	Tratamiento especializado en adicciones en los CAPA
1	Prevención y Tratamiento de las Adicciones	1.8.1	Actividad	Número de campañas de comunicación en adicciones programadas	Número de campañas de comunicación en adicciones realizadas	Campañas de comunicación para la promoción de las actividades de prevención y tratamiento del consumo de tabaco, alcohol y otras drogas

**K00 CENTRO NACIONAL PARA LA PREVENCIÓN Y EL CONTROL DEL VIH/SIDA**

No	PROGRAMA	INDICE	TIPO DE INDICADOR	NUMERADOR	DENOMINADOR	META FEDERAL	INDICADOR	META ESTATAL
1	Respuesta al VIH/SIDA e ITS	1.1.1	Componente	Detecciones de VIH realizadas en poblaciones vulnerables en la Secretaría de Salud	Meta de detecciones de VIH en poblaciones vulnerables en la Secretaría de Salud.	262,905	Porcentaje de detección del VIH en poblaciones vulnerables (Secretaría de Salud).	2,805
1	Respuesta al VIH/SIDA e ITS	1.2.1	Componente	Número de intervenciones preventivas financiadas en población clave (HSH, HTS y UDI) en la Secretaría de Salud.	Meta de intervenciones preventivas a financiar en población clave (HSH, HTS y UDI) en la Secretaría de Salud.	47	Porcentaje de intervenciones preventivas financiadas en población clave (Secretaría de Salud).	1
1	Respuesta al VIH/SIDA e ITS	3.1.1	Componente	Detecciones de VIH realizadas en población clave por el Programa de VIH/SIDA e ITS de la Secretaría de Salud.	Estimación de Población Clave (HSH, HTS, TTT y pudis).	3	Porcentaje de cobertura de detecciones de VIH realizadas en poblaciones clave (Secretaría de Salud).	1
1	Respuesta al VIH/SIDA e ITS	3.2.1	Propósito	Personas con al menos 6 meses en tratamiento ARV en la Secretaría de Salud con carga viral indetectable.	Total de personas con al menos 6 meses en tratamiento ARV en la Secretaría de Salud.	49,533	Porcentaje de personas en tratamiento ARV en Control Viroológico (Secretaría de Salud).	415
1	Respuesta al VIH/SIDA e ITS	4.1.1	Componente	Consultas de ITS subsecuentes	Estimación de consultas de ITS de primera vez	382,214	Porcentaje de seguimiento de las ITS (Secretaría de Salud).	4,861

R00 CENTRO NACIONAL PARA LA SALUD DE LA INFANCIA Y LA ADOLESCENCIA

No	PROGRAMA	INDICE	TIPO DE INDICADOR	NUMERADOR	DENOMINADOR	META FEDERAL	INDICADOR	META ESTATAL
1	Vacunación Universal	1.1.1	Componente	Número de niños menores de un 8 años de edad con esquema de vacunación completo para la edad, que correspondan del área de responsabilidad de Secretaría de Salud de acuerdo a la regionalización operativa.	Número de niños menores de 8 años de edad a vacunar de responsabilidad de la SSA de acuerdo a la regionalización operativa.	90	Porcentaje de cobertura de vacunación con esquema completo en menores de 8 años.	90
1	Vacunación Universal	1.2.1	Componente	Total de biológicos aplicados en Semanas Nacionales de Salud.	Total de biológicos programados para Semanas Nacionales de Salud.	90	Biológicos aplicados en Semanas Nacionales de Salud para el Programa de Vacunación Universal.	3
2	Salud para la Infancia y la Adolescencia	4.1.1	Actividad	Número de personal de salud capacitado de los Servicios de Salud en el primer nivel de atención en Atención Integrada en la Infancia y la Adolescencia.	Total de personal de salud de los Servicios de Salud del primer nivel de atención.	20	Personal de salud operativo del Primer Nivel de Atención capacitado en atención integrada en la infancia y la adolescencia.	20
2	Salud para la Infancia y la Adolescencia	4.1.2	Actividad	Total de Madres capacitadas en temas de Atención Integrada en la Infancia en el primer nivel de atención	Total de consultas de primera vez en primer nivel de atención al menor de 5 años	80	Porcentaje de madres capacitadas en temas de atención integrada en la infancia.	3
3	Cáncer en la Infancia y la Adolescencia	2.1.1	Actividad	Total de capacitaciones realizadas en prevención y atención de cáncer en la infancia y adolescencia	Total de capacitaciones programadas en prevención y atención de cáncer en la infancia y adolescencia	75	Porcentaje de capacitaciones al personal de salud en prevención y atención del cáncer en menores de 18 años	75
3	Cáncer en la Infancia y la Adolescencia	4.1.1	Actividad	Capacitaciones relacionadas a Sigamos Aprendiendo en el Hospital realizadas	Capacitaciones relacionadas a Sigamos Aprendiendo en el Hospital programadas	80	Capacitaciones realizadas en temas de Sigamos Aprendiendo en el Hospital	1
3	Cáncer en la Infancia y la Adolescencia	4.2.1	Propósito	Aulas de Sigamos Aprendiendo en el Hospital instaladas y funcionando	Total de Hospitales de mas de 30 camas y unidades de especialidad	50	Evaluación de acciones de Sigamos Aprendiendo en el Hospital	1

ANEXO 5

DEL SEGUNDO CONVENIO MODIFICATORIO AL CONVENIO ESPECIFICO EN MATERIA DE MINISTRACION DE SUBSIDIOS PARA EL FORTALECIMIENTO DE ACCIONES DE SALUD PUBLICA EN LAS ENTIDADES FEDERATIVAS QUE CELEBRAN, EL EJECUTIVO FEDERAL, POR CONDUCTO DE "LA SECRETARIA", Y EL EJECUTIVO DEL ESTADO LIBRE Y SOBERANO DE DURANGO, POR CONDUCTO DE "LA ENTIDAD".

Relación de insumos federales enviados en especie por "LOS PROGRAMAS" en materia de Salud Pública

310 DIRECCIÓN GENERAL DE PROMOCIÓN DE LA SALUD						
No.	PROGRAMA	INDICE	FUENTE DE FINANCIAMIENTO	CONCEPTO	PRECIO UNITARIO	TOTAL (PESOS)
SIN DATOS						
316 DIRECCIÓN GENERAL DE EPIDEMIOLOGÍA						
No.	PROGRAMA	INDICE	FUENTE DE FINANCIAMIENTO	CONCEPTO	PRECIO UNITARIO	TOTAL (PESOS)
2	SINAIVE (Componente de Vigilancia por Laboratorio)	5.1.2.1	Ramo 12-Apoyo Federal	Reactivos laboratorio Descripción complementaria: Medios de cultivo, medios de transporte, antígenos y biológicos en general a solicitud de los Laboratorios Estatales de Salud Pública.	1.00	93,508.00
TOTAL:						93,508.00
313 SECRETARIADO TÉCNICO DEL CONSEJO NACIONAL DE SALUD MENTAL						
No.	PROGRAMA	INDICE	FUENTE DE FINANCIAMIENTO	CONCEPTO	PRECIO UNITARIO	TOTAL (PESOS)
SIN DATOS						
315 SECRETARIADO TÉCNICO DEL CONSEJO NACIONAL PARA LA PREVENCIÓN DE ACCIDENTES						
No.	PROGRAMA	INDICE	FUENTE DE FINANCIAMIENTO	CONCEPTO	PRECIO UNITARIO	TOTAL (PESOS)
SIN DATOS						
L00 CENTRO NACIONAL DE EQUIDAD DE GÉNERO Y SALUD REPRODUCTIVA						
No.	PROGRAMA	INDICE	FUENTE DE FINANCIAMIENTO	CONCEPTO	PRECIO UNITARIO	TOTAL (PESOS)
1	Prevención y Control del Cáncer de la Mujer	1.1.1.1	Ramo 12-Apoyo Federal	Material informativo y de promoción Descripción complementaria: Díptico informativo sobre VPH para hombres	1.76	5,632.00
1	Prevención y Control del Cáncer de la Mujer	1.1.1.1	Ramo 12-Apoyo Federal	Material informativo y de promoción Descripción complementaria: Díptico informativo de prueba de VPH anormal	1.76	5,632.00
1	Prevención y Control del Cáncer de la Mujer	1.1.1.1	Ramo 12-Apoyo Federal	Material informativo y de promoción Descripción complementaria: CARTEL: O MEJOR PARA TI CONTRA EL CÁNCER CERVICO-UTERINO	6.45	9,675.00
1	Prevención y Control del Cáncer de la Mujer	1.1.1.1	Ramo 12-Apoyo Federal	Material informativo y de promoción Descripción complementaria: Díptico "Lo mejor para ti contra el cáncer cervico uterino"	2.30	7,360.00
1	Prevención y Control	1.1.1.1	Ramo 12-Apoyo	Material informativo y de promoción	2.40	7,680.00

INDICE. Representado por: Número de Estrategia. Número de Línea de Acción, Número de Actividad General y Número de Acción Específica

	del Cáncer de la Mujer		Federal	Descripción complementaria: Tríptico: Lo mejor para ti contra el cáncer cervicouterino			
1	Prevención y Control del Cáncer de la Mujer	1.1.1.1	Ramo 12-Apoyo Federal	Material informativo y de promoción	2.63	2,000.00	5,260.00
1	Prevención y Control del Cáncer de la Mujer	1.1.1.1	Ramo 12-Apoyo Federal	Descripción complementaria: Tríptico: Aprenderlo sobre mastografía			
1	Prevención y Control del Cáncer de la Mujer	1.1.1.1	Ramo 12-Apoyo Federal	Descripción complementaria: Tríptico: tengo una bolita ¿ahora qué hago?	1.70	1,500.00	2,550.00
1	Prevención y Control del Cáncer de la Mujer	1.1.1.1	Ramo 12-Apoyo Federal	Material informativo y de promoción	2.31	2,000.00	4,620.00
1	Prevención y Control del Cáncer de la Mujer	1.1.1.1	Ramo 12-Apoyo Federal	Descripción complementaria: Cartel: conocer tu cuerpo puede salvar tu vida			
1	Prevención y Control del Cáncer de la Mujer	1.1.1.1	Ramo 12-Apoyo Federal	Material informativo y de promoción	15.43	1,000.00	15,430.00
1	Prevención y Control del Cáncer de la Mujer	1.1.1.1	Ramo 12-Apoyo Federal	Descripción complementaria: Espejo de bolsillo "Verte bien es cuidar tus mamas"			
1	Prevención y Control del Cáncer de la Mujer	1.1.1.1	Ramo 12-Apoyo Federal	Material informativo y de promoción	17.67	500.00	8,835.00
1	Prevención y Control del Cáncer de la Mujer	1.1.1.1	Ramo 12-Apoyo Federal	Descripción complementaria: Pin de solapa conmemorativo 19 de octubre			
1	Prevención y Control del Cáncer de la Mujer	1.1.1.1	Ramo 12-Apoyo Federal	Material informativo y de promoción	4.03	2,000.00	8,060.00
1	Prevención y Control del Cáncer de la Mujer	1.1.1.1	Ramo 12-Apoyo Federal	Descripción complementaria: TARJETA PLASTIFICADA "CONOCER TU CUERPO"			
1	Prevención y Control del Cáncer de la Mujer	1.1.1.1	Ramo 12-Apoyo Federal	Material informativo y de promoción	1.94	2,600.00	3,880.00
1	Prevención y Control del Cáncer de la Mujer	4.4.1.1	Ramo 12-Apoyo Federal	Descripción complementaria: Políptico: cómo revisar sus mamas			
1	Prevención y Control del Cáncer de la Mujer	4.4.1.1	Ramo 12-Apoyo Federal	Hibridación de ácido nucleico en microplaca Digene High Risk HPV test hc2)	14,947.76	275.00	4,110,634.00
1	Prevención y Control del Cáncer de la Mujer	5.2.1.1	Ramo 12-Apoyo Federal	Descripción complementaria: Microplacas para procesamiento de prueba de VPH a adquirirse en 2014			
1	Prevención y Control del Cáncer de la Mujer	5.2.1.1	Ramo 12-Apoyo Federal	VACUNA CONTRA EL VIRUS DEL PAPILOMA HUMANO SUSPENSION INYECTABLE Cada dosis de 0.5 ml contiene: Proteína L1 Tipo 16 20 µg Proteína L1 Tipo 18 20 µg	168.06	6,513.00	1,094,574.78
1	Prevención y Control del Cáncer de la Mujer	5.2.1.1	Ramo 12-Apoyo Federal	Envase con 100 frascos ampulla con 0.5 ml o jeringa prellenada con 0.5 ml.			
1	Prevención y Control del Cáncer de la Mujer	5.2.1.1	Ramo 12-Apoyo Federal	Descripción complementaria: Vacunación de rescate a mujeres de hasta 28 años de municipios de alta marginación			
2	Salud Materna y Perinatal	1.7.1.2	Ramo 12-Apoyo Federal	PAPELES. Para prueba de TSH.	15.38	19,179.00	294,973.02
2	Salud Materna y Perinatal	1.7.1.4	Ramo 12-Apoyo Federal	Papel filtro 903 TM, de algodón 100%, sin aditivos, especial para recolección y transporte de sangre de neonatos, con impresión de cinco círculos punteados de un centímetro de diámetro cada uno, con nombre, número progresivo y formato duplicado foliados. Múltiplo de 10 hojas, máximo 100.			
2	Salud Materna y Perinatal	1.7.1.4	Ramo 12-Apoyo Federal	PAPELES. Para prueba de TSH.	11.64	23,000.00	267,720.00
2	Salud Materna y Perinatal	1.7.1.4	Ramo 12-Apoyo Federal	Papel filtro 903 TM, de algodón 100%, sin aditivos, especial para recolección y transporte de sangre de neonatos, con impresión de cinco círculos punteados de un centímetro de diámetro cada uno, con nombre, número progresivo y formato duplicado foliados. Múltiplo de 10 hojas, máximo 100.			
2	Salud Materna y Perinatal	1.7.1.4	SMS - XXI	REACTIVOS Y JUEGOS DE REACTIVOS PARA PRUEBAS ESPECIFICAS Juego de reactivos para la determinación cuantitativa en microplaca de la Hormona Estimulante de la Tiroides Tirofina (TSH), en sangre total de neonatos colectada en papel filtro, con calibradores y controles internos. Solicitar por número de pruebas. Equipo para mínimo 96 pruebas. RTC.	28.19	19,361.00	545,786.59
2	Salud Materna y Perinatal	1.7.1.4	SMS - XXI	REACTIVOS Y JUEGOS DE REACTIVOS PARA PRUEBAS	28.19	19,361.00	545,786.59

	Perinatal				ESPECIFICAS. Juego de reactivos para la determinación cuantitativa en microplaca de 171 Alfa Hidrox Progesterona, en sangre total de neonatos colectada en papel filtro, con calibradores y controles internos. Solicitar por número de pruebas. Equipo para mínimo 96 pruebas. RTC.				
2	Salud Materna y Perinatal	1.7.1.4	SMS - XXI	1.7.1.4	REACTIVOS Y JUEGOS DE REACTIVOS PARA PRUEBAS ESPECIFICAS. Juego de reactivos para la determinación cuantitativa en microplaca de Fenilalanina, en sangre total de neonatos, colectada en papel filtro, con calibradores y controles internos. Solicitar por número de pruebas. Equipo para mínimo 96 pruebas. RTC.	28.19	19,361.00	545,786.59	
2	Salud Materna y Perinatal	1.7.1.4	SMS - XXI	1.7.1.4	REACTIVOS Y JUEGOS DE REACTIVOS PARA PRUEBAS ESPECIFICAS. Juego de reactivos para la determinación cuantitativa en microplaca de Galactosa Total, en sangre total de neonatos colectada en papel filtro, con calibradores y controles internos. Solicitar por número de pruebas. Equipo para mínimo 96 pruebas. RTC.	28.19	19,361.00	545,786.59	
3	Salud Sexual y Reproductiva para Adolescentes	4.4.1.2	Ramo 12-Apoyo Federal	4.4.1.2	Material informativo y de promoción Descripción complementaria: Duplico Disfruta tu adolescencia	2.00	11,000.00	22,000.00	
3	Salud Sexual y Reproductiva para Adolescentes	4.4.1.2	Ramo 12-Apoyo Federal	4.4.1.2	Material informativo y de promoción Descripción complementaria: Tarjeta con pulsera "yquesexo.com.mx"	14.50	1,200.00	17,400.00	
3	Salud Sexual y Reproductiva para Adolescentes	4.4.1.2	Ramo 12-Apoyo Federal	4.4.1.2	Material informativo y de promoción Descripción complementaria: Tríptico Derechos Sexuales y Reproductivos	11.50	3,000.00	34,500.00	
3	Salud Sexual y Reproductiva para Adolescentes	4.4.1.2	Ramo 12-Apoyo Federal	4.4.1.2	Material informativo y de promoción Descripción complementaria: USB 4GB	104.50	300.00	31,350.00	
3	Salud Sexual y Reproductiva para Adolescentes	4.4.1.2	Ramo 12-Apoyo Federal	4.4.1.2	Material informativo y de promoción Descripción complementaria: Bolígrafo	6.00	1,500.00	9,000.00	
3	Salud Sexual y Reproductiva para Adolescentes	4.4.1.2	Ramo 12-Apoyo Federal	4.4.1.2	Material informativo y de promoción Descripción complementaria: Llavero de plástico	11.50	400.00	4,600.00	
3	Salud Sexual y Reproductiva para Adolescentes	4.4.1.2	Ramo 12-Apoyo Federal	4.4.1.2	Material informativo y de promoción Descripción complementaria: Caja metálica (Condonera)	14.50	1,000.00	14,500.00	
3	Salud Sexual y Reproductiva para Adolescentes	4.4.1.2	Ramo 12-Apoyo Federal	4.4.1.2	Material informativo y de promoción Descripción complementaria: Pulsera bordada	3.00	1,500.00	4,500.00	
4	Planificación Familiar y Anticoncepción	2.1.1.1	Ramo 12-Apoyo Federal	2.1.1.1	CONDON MASCULINO De hule látex. Envase con 100 piezas. Descripción complementaria: Para uso en promoción y difusión del programa: ferias, pláticas, entrega en módulos de adolescentes, etc. Costo por caja de 100 pzas	112.00	670.00	75,040.00	
4	Planificación Familiar y Anticoncepción	2.2.1.3	Ramo 12-Apoyo Federal	2.2.1.3	Muestrarios métodos p.f.	40.00	270.00	10,800.00	
4	Planificación Familiar y Anticoncepción	2.2.1.3	Ramo 12-Apoyo Federal	2.2.1.3	Disco criterios elegibilidad	15.00	1,000.00	15,000.00	

INDICE Representado por: Número de Estrategia, Número de Línea de Acción, Número de Actividad General y Número de Acción Específica

4	Planificación Familiar y Anticoncepción	2.5.1.1	Ramo 12-Apoyo Federal	Material informativo y de promoción Descripción complementaria: Boises para usuarias porst evento obstétrico	20.00	1,000.00	20,000.00
4	Planificación Familiar y Anticoncepción	2.5.1.1	Ramo 12-Apoyo Federal	Material informativo y de promoción Descripción complementaria: Cangureras para VSB	80.00	100.00	8,000.00
4	Planificación Familiar y Anticoncepción	2.5.1.1	Ramo 12-Apoyo Federal	Material informativo y de promoción Descripción complementaria: Folder para usuarias postevento obstétrico	7.00	1,000.00	7,000.00
4	Planificación Familiar y Anticoncepción	2.1.1.2	Anexo IV - Apoyo Federal	LEVONORGESTREL COMPRIMIDO O TABLETA Cada comprimido o tableta contiene: Levonorgestrel 0.750 mg Envase con 2 comprimidos o tabletas.	9.90	400.00	3,960.00
4	Planificación Familiar y Anticoncepción	2.1.1.3	Anexo IV - Apoyo Federal	LEVONORGESTREL Y ETINILESTRADIOL GRAGEA Cada gragea contiene: Levonorgestrel 0.15 mg Etinilestradiol 0.03 mg Envase con 28 grageas. (21 con hormonales y 7 sin hormonales)	23.26	55,528.00	1,291,581.28
4	Planificación Familiar y Anticoncepción	2.1.1.3	Anexo IV - Apoyo Federal	DESOGESTREL Y ETINILESTRADIOL TABLETA Cada tableta contiene: Desogestrel 0.15 mg Etinilestradiol 0.03 mg Envase con 28 tabletas. (21 con hormonales y 7 sin hormonales)	23.51	55,528.00	1,305,463.28
4	Planificación Familiar y Anticoncepción	2.1.1.4	Anexo IV - Apoyo Federal	MEDROXIPROGESTERONA Y CIPIONATO DE ESTRADIOL SUSPENSIÓN INYECTABLE Cada ampollita o jeringa contiene: Acetato de Medroxiprogesterona 25 mg Cipionato de estradiol 5 mg Envase con una ampollita o jeringa prellenada de 0.5 ml	20.40	31,376.00	640,070.40
4	Planificación Familiar y Anticoncepción	2.1.1.4	Anexo IV - Apoyo Federal	NORETISTERONA Y ESTRADIOL SOLUCIÓN INYECTABLE Cada ampollita o jeringa contiene: Enantato de noretisterona 50 mg Valerato de estradiol 5 mg Envase con una ampollita o jeringa con un ml.	33.20	62,753.00	2,083,399.60
4	Planificación Familiar y Anticoncepción	2.1.1.4	Anexo IV - Apoyo Federal	NORETISTERONA SOLUCIÓN INYECTABLE OLEOSA Cada ampollita contiene: Enantato de noretisterona 200 mg Envase con una ampollita de 1 ml.	33.96	27,815.00	937,805.40
4	Planificación Familiar y Anticoncepción	2.1.1.5	Anexo IV - Apoyo Federal	ETONOGESTREL IMPLANTE El implante contiene: Etonogestrel 68.0 mg Envase con un implante y aplicador.	1,300.00	1,175.00	1,527,500.00
4	Planificación Familiar y Anticoncepción	2.1.1.6	Anexo IV - Apoyo Federal	NORELGESTROMINA-ETINILESTRADIOL PARCHES Cada parche contiene: Norelgestromina Etinilestradiol 6.00 mg 0.60 mg Envase con 3 parches.	168.92	9,810.00	1,657,105.20
4	Planificación Familiar y Anticoncepción	2.1.1.7	Anexo IV - Apoyo Federal	CONDON MASCULINO De hule látex. Envase con 100 piezas.	103.00	9,387.00	966,861.00
4	Planificación Familiar y Anticoncepción	2.1.1.9	Anexo IV - Apoyo Federal	DISPOSITIVOS Intrauterino. T de cobre, 380 A. Anticonceptivo estéril con 390 mm <sup>2</sup> , de cobre, plástico grado médico 77% y sulfato de bario USP	7.80	1,640.00	12,792.00

IMPORTE Representado por: Número de Estrategia, Número de Líneas de Acción, Número de Actividad General y Número de Acción Específica

*[Handwritten signature and initials]*

4	Planificación Familiar y Anticoncepción	2.1.1.10	Anexo IV - Apoyo Federal	23%, con filamento largo de 30 cm con tubo insertor, tope y émbolo insertor. Pieza. DISPOSITIVOS Dispositivo intrauterino, T de cobre para nulíparas, estéril, con 380 mm2 de cobre enrollado con bordes redondos, con longitud horizontal de 22.20 a 23.20 mm, longitud vertical de 28.0 a 30.0 mm, filamento de 20 a 25 cm, bastidor con una mezcla del 77 al 85% de plástico grado médico y del 15 al 23% de sulfato de bario, con tubo insertor y aplicador montable con tope cervical. Pieza. LEVONORGESTREL POLVO El dispositivo con polvo contiene Levonorgestrel (micronizado) 52 mg Envase con un dispositivo. EFAVIRENZ, ETRICITABINA, TENOFОВIR FUMARATO DE DISOPROXILO TABLETA. Cada tableta contiene: Efavirenz 600 mg. Etricitabina 200 mg. Fumarato de disoproxilo de tenofovir 300 mg. equivalente a 245 mg. Tenofovir disoproxil. Envase con 30 tabletas.	16.00	181.00	2,886.00
4	Planificación Familiar y Anticoncepción	2.1.1.11	Anexo IV - Apoyo Federal	23%, con filamento largo de 30 cm con tubo insertor, tope y émbolo insertor. Pieza. DISPOSITIVOS Dispositivo intrauterino, T de cobre para nulíparas, estéril, con 380 mm2 de cobre enrollado con bordes redondos, con longitud horizontal de 22.20 a 23.20 mm, longitud vertical de 28.0 a 30.0 mm, filamento de 20 a 25 cm, bastidor con una mezcla del 77 al 85% de plástico grado médico y del 15 al 23% de sulfato de bario, con tubo insertor y aplicador montable con tope cervical. Pieza. LEVONORGESTREL POLVO El dispositivo con polvo contiene Levonorgestrel (micronizado) 52 mg Envase con un dispositivo. EFAVIRENZ, ETRICITABINA, TENOFОВIR FUMARATO DE DISOPROXILO TABLETA. Cada tableta contiene: Efavirenz 600 mg. Etricitabina 200 mg. Fumarato de disoproxilo de tenofovir 300 mg. equivalente a 245 mg. Tenofovir disoproxil. Envase con 30 tabletas.	1,916.75	143.00	274,095.25
5	Prevención y Atención de la Violencia Familiar y de Género	2.1.1.2	Ramo 12-Apoyo Federal	23%, con filamento largo de 30 cm con tubo insertor, tope y émbolo insertor. Pieza. DISPOSITIVOS Dispositivo intrauterino, T de cobre para nulíparas, estéril, con 380 mm2 de cobre enrollado con bordes redondos, con longitud horizontal de 22.20 a 23.20 mm, longitud vertical de 28.0 a 30.0 mm, filamento de 20 a 25 cm, bastidor con una mezcla del 77 al 85% de plástico grado médico y del 15 al 23% de sulfato de bario, con tubo insertor y aplicador montable con tope cervical. Pieza. LEVONORGESTREL POLVO El dispositivo con polvo contiene Levonorgestrel (micronizado) 52 mg Envase con un dispositivo. EFAVIRENZ, ETRICITABINA, TENOFОВIR FUMARATO DE DISOPROXILO TABLETA. Cada tableta contiene: Efavirenz 600 mg. Etricitabina 200 mg. Fumarato de disoproxilo de tenofovir 300 mg. equivalente a 245 mg. Tenofovir disoproxil. Envase con 30 tabletas.	2,567.00	28.00	71,876.00
<b>TOTAL:</b>							
<b>19,084,757.57</b>							

**000 CENTRO NACIONAL DE PROGRAMAS PREVENTIVOS Y CONTROL DE ENFERMEDADES**

No.	PROGRAMA	INDICE	FUENTE DE FINANCIAMIENTO	CONCEPTO	PRECIO UNITARIO	CANTIDAD	TOTAL (PESOS)
1	Prevención y Control de la Rabia Humana	3.1.1.1	Ramo 12-Apoyo Federal	Clorhidrato de Xilacina al 2% (Uso veterinario) Descripción complementaria: Frasco con 25 ml.	83.00	207.00	17,181.00
1	Prevención y Control de la Rabia Humana	3.1.1.1	Ramo 12-Apoyo Federal	PENICILINA-LA: Penicilina G Procaínica 100,000 U.I., Penicilina G Benzatínica 100,000 U.I., Dihidroestreptomicina base 200 mg., C.b.p. 1 ml. Frasco con 100 ml.	253.00	52.00	13,156.00
1	Prevención y Control de la Rabia Humana	3.1.1.1	Ramo 12-Apoyo Federal	Tiazamina-Zolazepam al 10% (Uso veterinario) Descripción complementaria: Solución inyectable. Cada Frasco ampula contiene 250 mg de Clorhidrato de Tiazamina y 250 mg de Clorhidrato de Zolazepam. Diluyente c.b.p. 5 ml	197.00	574.00	113,078.00
4	Prevención y Control de Dengue y Otros Vectores	6.3.1.1	Ramo 12-Apoyo Federal	Plaguicidas (insecticidas) Descripción complementaria: Larvicida Granulado al 1% en Sacos de 15 kilos	174.00	202.00	35,148.00
4	Prevención y Control de Dengue y Otros Vectores	6.3.2.1	Ramo 12-Apoyo Federal	Plaguicidas (insecticidas) Descripción complementaria: Adulticida Organofosforado Base Agua al 40% en bidón de 20 litros	12,760.00	41.00	523,160.00
4	Prevención y Control de Dengue y Otros Vectores	6.3.2.1	Ramo 12-Apoyo Federal	Plaguicidas (insecticidas) Descripción complementaria: Complemento de Adulticida	14.90	1.00	14.90
4	Prevención y Control de Dengue y Otros Vectores	6.3.3.1	Ramo 12-Apoyo Federal	Plaguicidas (insecticidas) Descripción complementaria: Adulticida de Acción Residual en Gránulos Dispensables al 25% caja con 5 kilos con 200 sobres de 25 gramos	16,240.00	10.00	162,400.00
4	Prevención y Control de Dengue y Otros Vectores	6.3.3.1	Ramo 12-Apoyo Federal	Plaguicidas (insecticidas) Descripción complementaria: Adulticida de Acción Residual al 70% en cuñete de 4.5 kilos con 180 sobres de 25 gramos	12,006.00	15.00	180,090.00
5	Prevención y Control del Paludismo	2.1.1.1	Ramo 12-Apoyo Federal	Plaguicidas (insecticidas) Descripción complementaria: Pabellón en Malla de Polietileno impregnado con Insecticida	200.00	1,500.00	300,000.00
14	Prevención y Control de la Tuberculosis	2.4.1.1	Ramo 12-Apoyo Federal	Antibióticos Descripción complementaria: Medicamentos de segunda línea para pacientes con tuberculosis farmacorresistente	23,706.40	3.00	71,119.20
14	Prevención y Control de	4.1.1.1	Ramo 12-Apoyo Federal	Impresión y elaboración de publicaciones oficiales y de información en	6,193.25	1.00	6,193.25

INDICE: Representado por Número de Estrategia, Número de Línea de Acción, Número de Actividad General y Número de Acción Específica



la Tuberculosis				General para difusión Descripción complementaria: 1 paquete con archivos electrónicos de materiales educativos actualizados y autorizados por promoción de la salud y diversos materiales impresos para distribución en el estado.					
<b>TOTAL:</b>									
1,421,640.36									

**X00 CENTRO NACIONAL PARA LA PREVENCIÓN Y EL CONTROL DE LAS ADICCIÓNES**

No.	PROGRAMA	INDICE	FUENTE DE FINANCIAMIENTO	CONCEPTO	PRECIO UNITARIO	CANTIDAD	TOTAL (PESOS)
SIN DATOS							

**K00 CENTRO NACIONAL PARA LA PREVENCIÓN Y EL CONTROL DEL VIH/SIDA**

No.	PROGRAMA	INDICE	FUENTE DE FINANCIAMIENTO	CONCEPTO	PRECIO UNITARIO	CANTIDAD	TOTAL (PESOS)
1	Respuesta al VIH/SIDA • ITS	1.2.1.5	Ramo 12-Apoyo Federal	JERINGAS, Jeringa para insulina, de plástico grado médico; graduada de 0 a 100 unidades, con capacidad de 1 ml. Con aguja de acero inoxidable, longitud 13 mm, calibre 27 G. Estéril y desechable. Pieza. Descripción complementaria: Para personas usuarias de drogas inyectables PUDI	2.90	43,104.00	125,001.60
1	Respuesta al VIH/SIDA • ITS	1.2.1.6	Ramo 12-Apoyo Federal	CONDON MASCULINO De hule látex. Envase con 100 piezas.	74.24	1,761.00	130,736.64
1	Respuesta al VIH/SIDA • ITS	3.1.1.2	Ramo 12-Apoyo Federal	PRUEBAS RAPIDAS. Prueba rápida para la determinación de anticuerpos en suero y plasma; o suero, plasma y sangre total anti VIH 1 y 2, inmunocromatográfica o por membrana sólida. Estuche para mínimo 24 determinaciones. RTC.	1,899.50	163.00	309,618.50
1	Respuesta al VIH/SIDA • ITS	3.2.1.8	FPGC-Fideicomiso	LAMIVUDINA SOLUCIÓN Cada 100 ml contienen: Lamivudina 1 g Envase con 240 ml y dosificador.	835.10	141.00	117,749.10
1	Respuesta al VIH/SIDA • ITS	3.2.1.8	FPGC-Fideicomiso	ABACAVIR TABLETA Cada tableta contiene: Sulfato de abacavir equivalente a 300 mg de abacavir. Envase con 60 tabletas.	517.00	52.00	26,894.00
1	Respuesta al VIH/SIDA • ITS	3.2.1.8	FPGC-Fideicomiso	TENOFOVIR DISOPROXIL FUMARATO O TENOFOVIR TABLETA Cada tableta contiene: Tenofovir disoproxil fumarato 300 mg ó Tenofovir disoproxil fumarato 300 mg equivalente a 245 mg de tenofovir disoproxil fumarato Envase con 30 tabletas.	2,000.12	271.00	542,032.52
1	Respuesta al VIH/SIDA • ITS	3.2.1.8	FPGC-Fideicomiso	DARUNAVIR TABLETA Cada tableta contiene: Etanolato de darunavir equivalente a 600 mg de darunavir Envase con 60 tabletas.	4,978.59	130.00	647,216.70
1	Respuesta al VIH/SIDA • ITS	3.2.1.8	FPGC-Fideicomiso	EFAVIRENZ COMPRIMIDO RECUBIERTO Cada comprimido contiene: Efavirenz 600 mg Envase con 30 comprimidos recubiertos.	422.53	594.00	250,982.82
1	Respuesta al VIH/SIDA • ITS	3.2.1.8	FPGC-Fideicomiso	ABACAVIR-LAMIVUDINA TABLETA Cada tableta contiene: Sulfato de abacavir equivalente a 600 mg de abacavir Lamivudina 300 mg Envase con 30 tabletas.	1,379.32	532.00	733,796.24

Presentado por: Número de Estrategia, Número de Línea de Acción, Número de Actividad General y Número de Acción Específica

Handwritten signature/initials

1	Respuesta al VIH/SIDA ● ITS	3.2.1.8	FPGC-Fideicomiso	EMTRICITABINA-TENOFOVIR DISOPROXIL FUMARATC TABLETA RECUBIERTA Cada tableta recubierta contiene: Tenofovir disoproxil fumarato 300 mg equivalente a 245 mg de tenofovir disoproxil Emtricitabina 200 mg Envase con 30 tabletas recubiertas.	2,161.36	1,198.00	2,589,309.28
1	Respuesta al VIH/SIDA ● ITS	3.2.1.8	FPGC-Fideicomiso	ZIDOVUDINA SOLUCIÓN ORAL Cada 100 ml contiene: Zidovudina 1 g Envase con 240 ml.	466.00	111.00	51,726.00
1	Respuesta al VIH/SIDA ● ITS	3.2.1.8	FPGC-Fideicomiso	ZIDOVUDINA CÁPSULA Cada cápsula contiene: Zidovudina 250 mg Envase con 30 cápsulas.	166.80	112.00	18,681.60
1	Respuesta al VIH/SIDA ● ITS	3.2.1.8	FPGC-Fideicomiso	ETRAVIRINA TABLETA. Cada tableta contiene: Etravirina 100 mg. Envase con 120 tabletas.	5,429.27	24.00	130,302.48
1	Respuesta al VIH/SIDA ● ITS	3.2.1.8	FPGC-Fideicomiso	LOPINAVIR-RITONAVIR SOLUCION Cada 100 ml contiene: Lopinavir 8.0 g Ritonavir 2.0 g Envase frasco amber con 180 ml y dosificador.	1,714.00	23.00	39,422.00
1	Respuesta al VIH/SIDA ● ITS	3.2.1.8	FPGC-Fideicomiso	RALTEGRAVIR COMPRIMIDO Cada comprimido contiene: Raltegravir potásico equivalente a 400 mg de raltegravir Envase con 60 comprimidos.	5,473.11	158.00	864,751.38
1	Respuesta al VIH/SIDA ● ITS	3.2.1.8	FPGC-Fideicomiso	RITONAVIR TABLETA Cada tableta contiene: Ritonavir 100 mg. Envases con 30 tabletas.	347.96	831.00	289,154.76
1	Respuesta al VIH/SIDA ● ITS	3.2.1.8	FPGC-Fideicomiso	LOPINAVIR-RITONAVIR TABLETA. Cada tableta contiene: Lopinavir 100 mg, Ritonavir 25 mg. Envase con 60 tabletas.	1,100.00	21.00	23,100.00
1	Respuesta al VIH/SIDA ● ITS	3.2.1.8	FPGC-Fideicomiso	LOPINAVIR-RITONAVIR TABLETA Cada tableta contiene: Lopinavir 200 mg Ritonavir 50 mg Envase con 120 tabletas	2,656.00	893.00	2,371,808.00
1	Respuesta al VIH/SIDA ● ITS	3.2.1.8	FPGC-Fideicomiso	SAGUINAVIR COMPRIMIDO Cada comprimido contiene: Mesilato de saquinavir equivalente a 500 mg de saquinavir. Envase con 120 comprimidos	2,207.00	168.00	370,776.00
1	Respuesta al VIH/SIDA ● ITS	3.2.1.8	FPGC-Fideicomiso	DIDANOSINA CÁPSULA CON GRÁNULOS CON CAPA ENTERICA Cada cápsula con gránulos con capa entérica contiene: Didanosina 250 mg Envase con 30 cápsulas.	657.47	10.00	6,574.70
1	Respuesta al VIH/SIDA ● ITS	3.2.1.8	FPGC-Fideicomiso	NEVIRAPINA TABLETA Cada tableta contiene: Nevirapina 200 mg Envase con 60 tabletas	392.00	281.00	110,152.00
1	Respuesta al VIH/SIDA ● ITS	3.2.1.8	FPGC-Fideicomiso	DIDANOSINA CÁPSULA CON GRÁNULOS CON CAPA ENTERICA Cada cápsula con gránulos con capa entérica contiene: Didanosina 400 mg Envase con 30 cápsulas.	1,056.91	101.00	106,747.91

Mostrar Representado por: Número de Estrategia, Número de Línea de Acción, Número de Actividad General y Número de Acción Específica

1	Respuesta al VIH/SIDA • ITS	3.2.1.8	FPGC-Fideicomiso	MARAVIROC TABLETA Cada tableta contiene: Maraviroc 150 mg Envase con 60 tabletas.	6,622.47	10.00	66,224.70	
1	Respuesta al VIH/SIDA • ITS	3.2.1.8	FPGC-Fideicomiso	EFAVIRENZ, EMTRICITABINA, TENOFOVIR FUMARATO DE DISOPROXILO TABLETA, Cada tableta contiene: Efavirenz 600 mg. Emtricitabina 200 mg. Fumarato de disoproxilo de tenofovir 300 mg. equivalente a 245 mg. Tenofovir disoproxil. Envase con 30 tabletas.	2,440.75	2,027.00	4,947,400.25	
1	Respuesta al VIH/SIDA • ITS	3.2.1.8	FPGC-Fideicomiso	ZIDOVUDINA CAPSULA Cada capsula contiene: Zidovudina 100 mg Envase con 100 capsulas.	205.50	13.00	2,671.50	
1	Respuesta al VIH/SIDA • ITS	3.2.1.8	FPGC-Fideicomiso	ATAZANAVIR CAPSULA Cada capsula contiene: Sulfato de atazanavir equivalente a 300 mg de atazanavir. Envase con 30 capsulas.	2,821.28	808.00	2,279,594.24	
<b>TOTAL:</b>								<b>17,162,416.92</b>

**R00 CENTRO NACIONAL PARA LA SALUD DE LA INFANCIA Y LA ADOLESCENCIA**

No.	PROGRAMA	INDICE	FUENTE DE FINANCIAMIENTO	CONCEPTO	PRECIO UNITARIO	CANTIDAD	TOTAL (PESOS)
1	Vacunación Universal	1.1.1.1	Ramo 12-Apoyo Federal	VACUNA B.C.G. SUSPENSION INYECTABLE Cada dosis de 0.1 ml de la suspensión reconstituida de bacilos atenuados contiene la cepa: Francesa 1173P2 200 000 000 UFC o Danesa 1331 200 000 000-300 000 UFC o Glaxo* 107 800 000-3 200 000 UFC o Tokio 172 200 000-3 000 000 UFC o Montreal 200 000 3 200 000 UFC o Moscow 100 000-3 300 000 UFC Envase con frasco ampulla o ampollita con liofilizado para 10 dosis y ampollitas con diluyente de 1.0 ml. *Semilla Mérieux.	8.97	21,000.00	188,370.00
1	Vacunación Universal	1.1.1.2	Ramo 12-Apoyo Federal	VACUNA RECOMBINANTE CONTRA LA HEPATITIS B SUSPENSION INYECTABLE Cada dosis de 0.5 ml contiene: Antígeno de superficie del virus de la hepatitis B purificado DNA recombinante 10 µg Envase con jeringa prellenada con 0.5 ml o frasco ampulla con 0.5 ml.	10.50	44,700.00	469,350.00
1	Vacunación Universal	1.1.1.3	Ramo 12-Apoyo Federal	VACUNA ACELULAR ANTIPERTUSSIS, CON TOXOIDES DIFTERICO Y TETANICO ADSORBIDOS, CON VACUNA ANTIPOLIOMIELITICA INACTIVADA Y CON VACUNA CONJUGADA DE HAEMOPHILUS INFLUENZAE TIPO B SUSPENSION INYECTABLE Cada dosis de 0.5 ml de vacuna reconstituida contiene: Toxoides diftérico purificado con mayor o igual a 30 UI Toxoides tetánico purificado con mayor o igual a 40 UI Toxoides pertussico purificado adsorbido 25 µg Con o sin pertactina 8 µg Hemaglutinina filamentosa purificada adsorbida 25 µg Virus de la poliomielitis tipo 1 inactivado 40 UD* Virus de la poliomielitis tipo 2 inactivado 9 UD* Virus de la poliomielitis tipo 3 inactivado 32 UD* Haemophilus influenzae Tipo b 10 µg (conjugado a la proteína tetánica) *Unidades de antígeno D Envase con 1 dosis en jeringa prellenada de Vacuna acelular Antipertussis con Toxoides Diftérico y Tetánico Adsorbidos y Vacuna Antipoliomielitica inactivada y 1 dosis en frasco ampulla con liofilizado de Vacuna conjugada de Haemophilus influenzae tipo b, para reconstituir con la suspensión de la jeringa.	142.80	57,400.00	8,196,720.00
1	Vacunación Universal	1.1.1.8	Ramo 12-Apoyo Federal	VACUNA DOBLE VIRAL (SR) CONTRA SARAMPION Y RUBEOLA SUSPENSION INYECTABLE Cada dosis de 0.5 ml de vacuna reconstituida contiene: Virus atenuados del sarampión cepa Edmonston-Zagreb (cultivados en	12.09	66,000.00	797,940.00

Elaborado por: Número de Estrategia, Número de Línea de Acción, Número de Actividad General y Número de Acción Específica

1	Vacunación Universal	1 1 1 17	Ramo 12-Apoyo Federal	<p>células diploides humanas) o cepa Enders o cepa Schwarz (cultivados en fibroblastos de embrión de pollo) 3.0 log10 a 4.5 log10 DICCC50 o 1000 a 32000 DICCC50 o 103 a 3 x 104 DICCC50 Virus atenuados de la rubéola cepa Wistar RA 27/3 (cultivados en células diploides humanas MRC-5 o WI-38) &gt; 3.0 log10 DICCC50 o &gt; 1000 DICCC50 o &gt; 103 DICCC50 Envase con liofilizado para 10 dosis y diluyente</p> <p>VACUNA ANTINEUMOCÓCCICA SOLUCIÓN INYECTABLE Cada dosis de 0.5 ml contiene: Polisidos purificados del Streptococcus pneumoniae serotipos 1, 2, 3, 4, 5, 6B, 7F, 8, 9N, 9V, 10A, 11A, 12F, 14, 15B, 17F, 18C, 19A, 19F, 20, 22F, 23F y 33F, cada uno con 25 µg Envase con frasco ampula de 0.5 ml</p>	92.20	2,200.00	202,840.00
1	Vacunación Universal	1 1 1 19	Ramo 12-Apoyo Federal	<p>VACUNA DE REFUERZO CONTRA DIFTERIA, TETANOS Y TOSFERINA ACELULAR (Tdpa) SUSPENSIÓN INYECTABLE Cada dosis de 0.5 ml contiene: Toxide diftérico no menos de 2 UI (2 ó 2.5 LI) Toxide tetánico no menos de 20 UI (5 LI) Toxide pertussis 2.5 ó 8 mg Hemaglutinina Filamentosa (FHA) 5 ó 8 mg Pertactina (Proteína de Membrana exterior de 69 Kda-PRN) 2.5 ó 3 mg Con o sin Fimbrias tipos 2 y 3 5 µg. Envase con 1 jeringa, prellenada con una dosis de 0.5 ml.</p>	120.00	16,000.00	1,920,000.00
1	Vacunación Universal	1.1.1.21	Ramo 12-Apoyo Federal	<p>VACUNA RECOMBINANTE CONTRA LA HEPATITIS B SUSPENSIÓN INYECTABLE Cada dosis de 1 ml contiene: AgsHb 20 µg Envase con un frasco ampula con 10 ml (10 dosis).</p>	10.00	3,000.00	30,000.00
1	Vacunación Universal	1.1.1.5	Anexo IV - Apoyo Federal	<p>VACUNA PENTAVALENTE CONTRA ROTAVIRUS SUSPENSIÓN Cada dosis de 2 ml contiene: Serotipo reordenado G1 2.21 X 106 UI Serotipo reordenado G2 2.84 X 106 UI Serotipo reordenado G3 2.22 X 106 UI Serotipo reordenado G4 2.04 X 106 UI Serotipo reordenado P1 2.29 X 106 UI Envase con un tubo de plástico con 2 ml</p>	54.46	44,700.00	2,434,362.00
1	Vacunación Universal	1 1 1 6	Anexo IV - Apoyo Federal	<p>VACUNA CONJUGADA NEUMOCÓCCICA 13-VALENTE SUSPENSIÓN INYECTABLE Cada dosis de 0.5 ml contiene: Sacáridos de Streptococcus pneumoniae de los serotipos 1 - 2.2 µg 3 - 2.2 µg 4 - 2.2 µg 5 - 2.2 µg 6A - 2.2 µg 6B - 4.4 µg 7F - 2.2 µg 9V - 2.2 µg 14 - 2.2 µg 18C - 2.2 µg 19A - 2.2 µg 19F - 2.2 µg 23F - 2.2 µg Proteína diftérica CRM197 32 µg Envase con una jeringa prellenada de 0.5 ml (1 dosis), y aguja.</p>	167.11	44,100.00	7,369,551.00
1	Vacunación Universal	1 1 1 18	Anexo IV - Apoyo Federal	<p>VACUNA ANTIINFLUENZA SUSPENSIÓN INYECTABLE Cada dosis de</p>	47.06	182,275.00	8,577,861.50

MODE: Representado por: Número de Estrategia, Número de Líneas de Acción, Número de Actividad General y Número de Acción Específica

1	Vacunación Universal	1.2.1.5	Federal	<p>0.5 ml contiene: Fracciones antigénicas purificadas de virus de influenza inactivados correspondientes a las cepas: A/California/7/2009 (H1N1) 15 µg HA A/Perth/16/2009 (H3N2) 15 µg HA Cepa análoga A/Wisconsin/15/2009 B/Brisbane/60/2008 15 µg HA Envase con 10 frascos ampulita con 5 ml cada uno (10 dosis).</p> <p>VACUNA CONTRA EL VIRUS DEL PAPILOMA HUMANO SUSPENSION INYECTABLE</p> <p>Cada dosis de 0.5 ml contiene:                  Proteína L1 Tipo 16 20 µg                  Proteína L1 Tipo 18 20 µg                  Envase con 1 frasco ampulita con 0.5 ml o jeringa prellenada con 0.5 ml.</p>	148.38	23,400.00	3,472,092.00
<b>TOTAL:</b>							
<b>33,669,066.50</b>							

<b>Gran total</b>	<b>71,411,309.34</b>
-------------------	----------------------

APÉNDICE

DEL SEGUNDO CONVENIO MODIFICATORIO AL CONVENIO ESPECIFICO EN MATERIA DE MINISTRACION DE SUBSIDIOS PARA EL FORTALECIMIENTO DE ACCIONES DE SALUD PÚBLICA EN LAS ENTIDADES FEDERATIVAS QUE CELEBRAN, EL EJECUTIVO FEDERAL, POR CONDUCTO DE "LA SECRETARIA", Y EL EJECUTIVO DEL ESTADO LIBRE Y SOBERANO DE DURANGO, POR CONDUCTO DE "LA ENTIDAD".

La información de la distribución de los recursos presupuestarios del ramo 33, Aportación Estatal, Oportunidades y Otra, así como los de la Comisión Nacional de Protección Social en Salud, CNPSS, ANEXO IV y Fondo de Protección contra Gastos Catastróficos, FPGC, no forman parte de los recursos federales ministrados por "LA SECRETARIA" a "LA ENTIDAD" con motivo del presente convenio, se colocan sólo para efectos de la evaluación de la eficiencia y eficacia de "LOS PROGRAMAS".

Resumen de recursos por fuente de financiamiento  
(Monto pesos)

No.	UNIDAD RESPONSABLE / PROGRAMA DE ACCIÓN	SPPS RAMO 12		SUBTOTAL	RAMO 33	AFORTACIÓN ESTATAL	OPORTUNIDADES	OTRA	SUBTOTAL	CNPSS		TOTAL
		RECURSOS FINANCIEROS CASCO CAUSES	SUBSIDIOS							ANEXO IV PROYECTO, APOYO FEDERAL INSUMOS Y CONSEJ	SMS XXI APOYO FEDERAL (PRESUPUESTO E INSUMOS)	
<b>310 DIRECCIÓN GENERAL DE PROMOCIÓN DE LA SALUD</b>												
1	Presupuesto de la Salud y Desempeños	4,382,000.00	0.00	4,382,000.00	477,318.00	0.00	0.00	0.00	477,318.00	5,489,988.48	0.00	10,370,414.48
2	Comunicaciones	0.00	0.00	0.00	174,318.00	0.00	0.00	0.00	174,318.00	0.00	0.00	174,318.00
3	Administración y Apoyos	4,382,000.00	0.00	4,382,000.00	100,000.00	0.00	0.00	0.00	100,000.00	37,500.00	0.00	4,137,500.00
<b>311 SECRETARÍA TÉCNICA DEL CONSEJO NACIONAL DE SALUD MENTAL</b>												
1	Presupuesto de la Salud y Desempeños	1,860,000.00	0.00	1,860,000.00	0.00	0.00	0.00	0.00	0.00	0.00	0.00	1,860,000.00
2	Comunicaciones	0.00	0.00	0.00	0.00	0.00	0.00	0.00	0.00	0.00	0.00	0.00
3	Administración y Apoyos	1,860,000.00	0.00	1,860,000.00	0.00	0.00	0.00	0.00	0.00	0.00	0.00	1,860,000.00
<b>312 SECRETARÍA TÉCNICA DEL CONSEJO NACIONAL DE SALUD MENTAL</b>												
1	Presupuesto de la Salud y Desempeños	1,245,000.00	0.00	1,245,000.00	0.00	0.00	0.00	0.00	0.00	0.00	0.00	1,245,000.00
2	Comunicaciones	0.00	0.00	0.00	0.00	0.00	0.00	0.00	0.00	0.00	0.00	0.00
3	Administración y Apoyos	1,245,000.00	0.00	1,245,000.00	0.00	0.00	0.00	0.00	0.00	0.00	0.00	1,245,000.00

*[Handwritten signature]*

No.	UNIDAD RESPONSABLE / PROGRAMA DE ACCION	SPPS RAMO 12		SUBTOTAL	RAMO 13	APORTACION ESTATAL	OPORTUNIDADES	OTRA	SUBTOTAL	CHPSS			TOTAL
		RECURSOS FINANCIEROS CASCO CAUSES	INSUMOS							RECURSOS FINANCIEROS PASAPAS RECTORIA	AMEJIO IV	AMEJIO XDI	
LAB CENTRO NACIONAL DE SALUD DE GÉNERO Y SALUD REPRODUCTIVA													
1	Prevención y Control de la Chlamidia en la Mujer	10,480,725.10	5,290,822.75	15,771,547.85	919,200.00	0.00	0.00	0.00	919,200.00	7,487,253.35	0.00	0.00	24,168,001.20
2	Salud Materna y Perinatal	21,031,981.70	562,880.02	21,594,861.72	889,000.00	0.00	0.00	0.00	889,000.00	14,538,953.80	4,754,102.99	0.00	46,876,918.51
3	Salud Sexual y Reproductiva para Adolescentes	592,380.00	137,650.00	730,030.00	718,275.00	0.00	0.00	0.00	718,275.00	0.00	0.00	0.00	1,448,305.00
4	Planificación Familiar y Autogestión	844,484.00	133,840.00	978,324.00	2,398,118.00	0.00	0.00	0.00	2,398,118.00	20,778,058.02	0.00	0.00	23,966,336.02
5	Prevención y Atención de la Violencia Familiar y de Género	2,469,185.00	71,876.00	2,541,061.00	500,000.00	0.00	0.00	0.00	500,000.00	288,868.88	0.00	0.00	3,327,938.88
6	Salud de Género	0.00	0.00	0.00	39,878.00	0.00	0.00	0.00	39,878.00	0.00	0.00	0.00	39,878.00
OGE CENTRO NACIONAL DE PROGRAMAS PREVENTIVOS Y CONTROL DE ENFERMEDADES													
1	Prevención y Control de la Difteria Humana	0.00	143,415.00	143,415.00	5,989,200.00	0.00	0.00	0.00	5,989,200.00	2,186,000.00	0.00	0.00	7,867,615.00
2	Prevención y Control de la Brucelosis	0.00	0.00	0.00	10,000.00	0.00	0.00	0.00	10,000.00	12,064.00	0.00	0.00	22,064.00
3	Prevención y Control de la Rabia	878,742.00	0.00	878,742.00	480,000.00	0.00	0.00	0.00	480,000.00	0.00	0.00	0.00	1,358,742.00
4	Prevención y Control de Dengue y Otras Vectores	1,080,828.10	800,812.60	1,881,640.70	1,224,828.00	0.00	0.00	0.00	1,224,828.00	1,320,888.00	0.00	0.00	4,427,356.70
5	Prevención y Control de la Malaria y la Dengue	1,232,000.00	300,000.00	1,532,000.00	2,998,307.28	0.00	0.00	0.00	2,998,307.28	271,408.00	0.00	0.00	4,801,715.28
6	Prevención y Control de la Leishmaniasis	0.00	0.00	0.00	0.00	0.00	0.00	0.00	0.00	0.00	0.00	0.00	0.00
7	Prevención y Control de la Enfermedad de Chagas	0.00	0.00	0.00	358,800.00	0.00	0.00	0.00	358,800.00	2,447,172.00	0.00	0.00	2,805,972.00
8	Prevención y Control de los Leishmaniasis	0.00	0.00	0.00	50,000.00	0.00	0.00	0.00	50,000.00	0.00	0.00	0.00	50,000.00
9	Prevención y Control de la Intoxicación por Picadura de Alergias	38,000.00	0.00	38,000.00	10,853,668.00	0.00	0.00	0.00	10,853,668.00	7,880,000.00	0.00	0.00	18,971,668.00
10	Prevención y Control de la Intoxicación por Consumo de Alimentos	1,358,000.00	0.00	1,358,000.00	628,184.85	0.00	0.00	0.00	628,184.85	8,191,888.80	0.00	0.00	10,178,073.65
11	Prevención y Control de la Intoxicación por Consumo de Alimentos	7,128,828.00	0.00	7,128,828.00	781,480.00	0.00	0.00	0.00	781,480.00	4,732,848.45	0.00	0.00	12,643,156.45
12	Atención del Embarazado	0.00	0.00	0.00	288,868.00	0.00	0.00	0.00	288,868.00	2,070,320.00	0.00	0.00	2,359,188.00
13	Prevención, Detección y Control de los Problemas de Salud Bucal	75,988.00	0.00	75,988.00	5,248,911.80	0.00	0.00	0.00	5,248,911.80	4,009,108.70	0.00	0.00	9,311,930.50
14	Prevención y Control de la Tuberculosis	15,000.00	77,912.45	92,912.45	505,918.00	0.00	0.00	0.00	505,918.00	911,860.00	0.00	0.00	1,409,730.45
15	Prevención y Control de la Intoxicación por Consumo de Alimentos	0.00	0.00	0.00	80,384.00	0.00	0.00	0.00	80,384.00	88,250.00	0.00	0.00	168,634.00
16	Prevención y Control de la Intoxicación por Consumo de Alimentos	800,000.00	0.00	800,000.00	0.00	0.00	0.00	0.00	0.00	0.00	0.00	0.00	800,000.00
17	Prevención de Enfermedades Diarreas Agudas y Cólera	211,082.25	0.00	211,082.25	0.00	0.00	0.00	0.00	0.00	0.00	0.00	0.00	211,082.25

*Handwritten signature and initials.*

XIII CENTRO NACIONAL PARA LA PREVENCIÓN Y EL CONTROL DE LAS ADICCIONES

1	Prevención y Tratamiento de las Adicciones	2,727,587.90	0.00	2,727,587.90	948,958.00	0.00	0.00	0.00	948,958.00	1,000,000.00	0.00	0.00	4,876,545.90
		2,727,587.90	0.00	2,727,587.90	948,958.00	0.00	0.00	0.00	948,958.00	1,000,000.00	0.00	0.00	4,876,545.90



No.	UNIDAD RESPONSABLE / PROGRAMA DE ACCIÓN	SPPS RAMO 12		SUBTOTAL	RAMO 33	APORTACIÓN ESTATAL	OPORTUNIDADES	OTRA	SUBTOTAL	CHPSS		TOTAL
		RECURSOS FINANCIEROS CASCO CAUSES	INSUMOS							ANEXO IV PRORESPRO. APOYO FEDERAL INSUMOS Y CONSEQ	SMS IJZ APOYO FEDERAL (PRESUPUESTO E INSUMOS)	
100 CENTRO NACIONAL PARA LA PREVENCIÓN Y EL CONTROL DEL VIRUS												
1	Respuesta al VIH/SIDA e ITS	41,000.00	585,356.74	606,356.74	1,904,000.00	0.00	0.00	0.00	1,904,000.00	0.00	0.00	23,919,740.73
900 CENTRO NACIONAL PARA LA SALUD DE LA INFANCIA Y LA ADOLESCENCIA												
1	Vacunación Universal	370,000.00	11,655,250.00	12,375,250.00	6,632,928.54	0.00	0.00	0.00	6,632,928.54	0.00	0.00	18,117,883.54
2	Salud para la Infancia y la Adolescencia	507,500.00	0.00	507,500.00	0.00	0.00	0.00	0.00	0.00	0.00	0.00	1,015,000.00
3	Cáncer en la Infancia	809,765.00	0.00	809,765.00	0.00	0.00	0.00	0.00	0.00	0.00	0.00	1,619,765.00
1000 CENTRO NACIONAL PARA LA PREVENCIÓN Y EL CONTROL DEL VIRUS												
1	Respuesta al VIH/SIDA e ITS	41,000.00	585,356.74	606,356.74	1,904,000.00	0.00	0.00	0.00	1,904,000.00	0.00	0.00	23,919,740.73

NOTA: La descripción detallada de los insumos y servicios a adquirir o contratar con los recursos que se indican en el presente anexo, se encuentran identificados en el Sistema de Información para la Administración del Fondo para el Fortalecimiento de Acciones de Salud Pública en las Entidades Federativas, SIAFFASPE.

**SEGUNDA.**- Ambas partes convienen que salvo lo previsto en el presente instrumento jurídico, no se modifican, alteran o innovan, las obligaciones del "**CONVENIO PRINCIPAL**", por lo que se ratifican todos y cada uno de sus Antecedentes, Declaraciones y Cláusulas del "**CONVENIO PRINCIPAL**", en correlación con el contenido del presente **Convenio Modificatorio**.

**TERCERA.**- Las partes acuerdan que salvo por lo expresamente establecido en el presente **Convenio Modificatorio**, el resto del contenido del "**CONVENIO PRINCIPAL**" continua vigente en todo lo que no se contraponga, así como en todos y cada uno de sus términos y condiciones.

**CUARTA.** Ambas partes convienen en que para la interpretación y cumplimiento del presente Convenio, será aplicable el derecho federal vigente y se someten irrevocablemente a la jurisdicción de los tribunales federales competentes en la Ciudad de México, Distrito Federal renunciando a cualquier otra jurisdicción que, en razón de su domicilio presente o futuro o por cualquier otra razón, les pudiera corresponder.

**QUINTA.** El presente **Convenio Modificatorio** empezará surtir efectos a partir de la fecha de su firma, y se mantendrán en vigor hasta el **31 de diciembre de 2014**.

Estando enteradas las partes del contenido y de su alcance legal, lo firman al margen y al calce por cuadruplicado a los 19 días del mes de Noviembre del año 2014.

---

---

---

POR "LA SECRETARÍA"

Dr. Pablo Antonio Kurl Morales  
Subsecretario de Prevención y Promoción de la Salud

Dr. Eduardo Jaramillo Navarrete  
Director General de Promoción de la Salud

Dr. Ricardo Juan García Cayazos  
Director General del Centro Nacional de Equidad de Género y Salud Reproductiva

Dr. Cuitláhuac Ruiz Matus  
Director General de Epidemiología

Dr. Jesús Felipe González Roldán  
Director General del Centro Nacional de Programas Preventivos y Control de Enfermedades

T.R. María Virginia González Torres  
Secretaria Técnica del Consejo Nacional de Salud Mental

Mtro. Raúl Martín del Campo Sánchez  
Director General del Centro Nacional para la Prevención y el Control de las Adicciones


Dra. Martha Cecilia Hajar Medina  
Secretaria Técnica del Consejo Nacional para la Prevención de Accidentes

Dra. Patricia Estela Uribe Zúñiga  
Directora General del Centro Nacional para la Prevención y el Control del VIH/SIDA


Dr. Ignacio Federico Villaseñor Ruiz  
Director General del Centro Nacional para la Salud de la Infancia y la Adolescencia

HOJA UNO DE FIRMAS DEL SEGUNDO CONVENIO MODIFICATORIO AL CONVENIO ESPECIFICO EN MATERIA DE MINISTRACIÓN DE SUBSIDIOS PARA EL FORTALECIMIENTO DE ACCIONES DE SALUD PÚBLICA EN LAS ENTIDADES FEDERATIVAS, QUE CELEBRAN, EL EJECUTIVO FEDERAL POR CONDUCTO DE LA SECRETARÍA DE SALUD "LA SECRETARÍA", Y EL EJECUTIVO DEL ESTADO LIBRE Y SOBERANO DE DURANGO POR CONDUCTO DE "LA ENTIDAD". EL 19 de noviembre de 2014.

POR "LA ENTIDAD"



Dr. Eduardo Díaz Juárez  
Secretario de Salud y Director General de los Servicios de Salud de Durango



C.P. María Cristina Díaz Herrera  
Secretaria de Finanzas y de Administración

HOJA DOS DE FIRMAS DEL SEGUNDO CONVENIO MODIFICATORIO AL CONVENIO ESPECIFICO EN MATERIA DE MINISTRACIÓN DE SUBSIDIOS PARA EL FORTALECIMIENTO DE ACCIONES DE SALUD PÚBLICA EN LAS ENTIDADES FEDERATIVAS, QUE CELEBRAN, EL EJECUTIVO FEDERAL POR CONDUCTO DE LA SECRETARIA DE SALUD "LA SECRETARÍA", Y EL EJECUTIVO DEL ESTADO LIBRE Y SOBERANO DE DURANGO POR CONDUCTO DE "LA ENTIDAD". EL 19 de noviembre de 2014.

Estado de Actividades  
Del 1 de enero al 30 de abril 2015  
(Pesos)

DIRECCIÓN DE PENSIONES DEL ESTADO DE DURANGO

Concepto	2015	2015	Concepto	2015
<b>INGRESOS Y OTROS BENEFICIOS</b>			<b>GASTOS Y OTRAS PÉRDIDAS</b>	
Ingresos de la Gestión	173,962,401	0	Gastos de Funcionamiento	19,533,079
Impuestos	0	0	Servicios Personales	12,451,164
Cuotas y Aportaciones de Seguridad Social	130,754,711	0	Materiales y Suministros	5,550,516
Contribuciones de Mejoras	0	0	Servicios Generales	1,531,398
Derechos	0	0	Transferencia, Asignaciones, Subsidios y Otras Ayudas	214,694,182
Productos de Tipo Corriente	0	0	Transferencias Internas y Asignaciones al Sector Público	0
Aprovisionamientos de Tipo Corriente	0	0	Transferencias al Resto del Sector Público	0
Ingresos por Venta de Bienes y Servicios	43,227,890	0	Subsidios y Subvenciones	0
Ingresos no Comprendidos en las Fracciones de la Ley de			Ayudas Sociales	105,900
Ingresos Causados en Ejercicios Fiscales Anteriores Pendientes			Pensiones y Jubilaciones	214,588,282
de Liquidación o Pago			Transferencias a Fideicomisos, Mandatos y Contratos Análogos	0
Participaciones, Aportaciones, Transferencias, Asignaciones,			Transferencias a la Seguridad Social	0
Subsidios y Otras Ayudas			Donativos	0
Participaciones y Aportaciones			Transferencias al Exterior	0
Transferencia, Asignaciones, Subsidios y Otras ayudas			Participaciones y Aportaciones	0
Otros Ingresos y Beneficios	4,471	4,471	Aportaciones	0
Ingresos Financieros	0	0	Contributos	0
Incremento por Variación de Inventarios	0	0	Intereses, Comisiones y Otros Gastos de la Deuda Pública	0
Disminución del Exceso de Estimaciones por Plazada o Deterioro			Intereses de la Deuda Pública	0
u Obsolescencia			Comisiones de la Deuda Pública	0
Disminución del Exceso de Provisiones			Gastos de la Deuda Pública	0
Otros Ingresos y Beneficios Varios	4,471	4,471	Costo por Coberturas	0
<b>Total de Ingresos y Otros Beneficios</b>	<b>173,966,871</b>	<b>4,471</b>	Apoyos Financieros	0
			Otros Gastos y Pérdidas Extraordinarias	2,107,847
			Estimaciones, Depreciaciones, Deterioros, Obsolescencia y Amortizaciones	1,733,521
			Provisiones	0
			Disminución de Inventarios	0
			Aumento por Insuficiencia de Estimaciones por Plazada o Deterioro y	0
			Obsolescencia	0
			Aumento por Insuficiencia de Provisiones	0
			Otros Gastos	374,325
			Inversión Pública	0
			Inversión Pública no Capitalizable	0
			<b>Total de Gastos y Otras Pérdidas</b>	<b>236,355,109</b>
			<b>Resultados del Ejercicio (Ahorro/Desahorro)</b>	<b>-42,388,238</b>

Bajo protesta de decir verdad declaramos que los Estados Financieros y sus flujos son razonablemente correctos y responsabilidad del emisor

*[Signature]*  
C.P. BEATRIZ GUTIERREZ DEL GADO  
DIRECTORA GENERAL


*[Signature]*  
C.P. ANA BEATRIZ FLORES ALAMILLO  
DIRECTORA DE CONTABILIDAD

Estado de Situación Financiera  
Al 30 de abril del 2015  
(Pesos)

DIRECCIÓN DE PENSIONES DEL ESTADO DE DURANGO

Este Pélico:		Año 2015	CONCEPTO	Año 2015	CONCEPTO
<b>ACTIVO</b>			<b>PASIVO</b>		
Activo Circulante			Activo Circulante		
Efectivo y Equivalentes	112,100,328		Cuentas por Pagar a Corto Plazo	42,133,495	
Derechos a Recibir Efectivo o Equivalentes	159,252,231		Documentos por Pagar a Corto Plazo	0	
Derechos a Recibir Bienes o Servicios	190,346		Porción a Corto Plazo de la Deuda Pública a Largo Plazo	0	
Inventarios	346,733		Títulos y Valores a Corto Plazo	0	
Atracciones	0		Pensiones Diferidas a Corto Plazo	0	
Estimación por Pérdida o Deterioro de Activos Circulantes	-47,906,886		Fondos y Bienes de Terceros en Garantía por Administración a Corto Plazo	0	
Otros Activos Circulantes	0		Provisiones a Corto Plazo	69,437,200	
<b>Total de Activos Circulantes</b>	<b>222,842,713</b>		Otros Pasivos a Corto Plazo	0	
			<b>Total de Pasivos Circulantes</b>	<b>111,569,695</b>	
Activo No Circulante			Pasivo No Circulante		
Inversiones Financieras a Largo Plazo	0		Cuentas por Pagar a Largo Plazo	0	
Derechos a Recibir Efectivo o Equivalentes a Largo Plazo	410,431,641		Documentos por Pagar a Largo Plazo	0	
Bienes Inmuebles, Infraestructura y Construcciones en Proceso	155,616,003		Deuda Pública a Largo Plazo	0	
Bienes Muebles	6,255,064		Pensiones Diferidas a Largo Plazo	14,508,280	
Activos Intangibles	671,010		Fondos y Bienes de Terceros en Garantía por Administración a Largo Plazo	101,372,479	
Depreciación, Deterioro y Amortización Acumulada de Bienes Activos Diferidos	-6,413,709		Provisiones a Largo Plazo	68,650,052	
Activos Diferidos	0		<b>Total de Pasivos No Circulantes</b>	<b>184,928,816</b>	
Estimación por Pérdida o Deterioro de Activos no Circulantes	0		<b>Total del Pasivo</b>	<b>296,497,473</b>	
Otros Activos no Circulantes	0				
<b>Total de Activos No Circulantes</b>	<b>566,746,899</b>		<b>HACIENDA PÚBLICA PATRIMONIO</b>		
<b>Total del Activo</b>	<b>789,712,721</b>		Hacienda Pública/Patrimonio General	57,246,196	
			Aplicaciones	57,246,196	
			Donaciones de Capital	0	
			Actualización de la Hacienda Pública / Patrimonio	0	
			Hacienda Pública/Patrimonio General	434,343,061	
			Resultados del Ejercicio (Ahorro / Desahorro)	42,388,236	
			Resultados de Ejercicios Anteriores	562,445,182	
			Reservas	0	
			Reservas	0	
			Rectificaciones de Resultados de Ejercicios Anteriores	-41,733,905	
			Exceso e Insuficiencia en la Actualización de la Hacienda Pública/Patrimonio	0	
			Resultado por Pérdida Monetaria	0	
			Resultado por Tenencia de Activos no Monetarios	0	
			<b>Total Hacienda Pública/Patrimonio</b>	<b>493,191,346</b>	
			<b>Total del Pasivo y Hacienda Pública / Patrimonio</b>	<b>789,712,721</b>	

Bajo protesta de decir verdad declaramos que los Estados Financieros y sus Notas son razonablemente correctos y responsables del mismo



C.P. BEATRIZ GUTIERREZ DELGADO  
DIRECTORA GENERAL

C.P. ANA BEATRIZ FLORES ALAMILLO  
DIRECTORA DE CONTABILIDAD

**DGO**

DGO-SECRETARÍA DE EDUCACIÓN-DIRECCION DE ADMINISTRACIÓN Y FINANZAS

**RESUMEN DE CONVOCATORIA**

LICITACIÓN PÚBLICA NACIONAL

De conformidad con la Ley de Adquisiciones, Arrendamientos y Servicios del Sector Público, se convoca a los interesados a participar en la Licitación Pública Nacional número EA-910007998-N2-2015, cuya Convocatoria que contiene las bases de participación estará disponible para consulta en Internet: <http://compranet.gob.mx> o bien en Blvd. Domingo Arrieta No. 1700 Fraccionamiento Domingo Arrieta, C.P 34180, Durango, Durango, teléfonos: (618)1376215 y (618) 1376092, los días 29 de mayo al 04 junio de 2015, de las 9:00 a 14:30 horas.

Descripción de la licitación	Adquisición de Paquetes Escolares y Material Didáctico
Volumen a adquirir	Los detalles se determinan en la propia convocatoria
Fecha de publicación en CompraNet	00:00 horas
Junta de aclaraciones	05 /junio /2015 10:00:00 horas
Visita a instalaciones	No hay visita a las instalaciones
Presentación y apertura de proposiciones	011 /junio/2015 10:00:00 horas

ATENTAMENTE  
 "SUFRAGIO EFECTIVO.- NO REELECCIÓN"  
 Victoria de Durango, Dgo., 29 de Mayo 2015.

P.A.   
 ING. HÉCTOR EDUARDO VELA VALENZUELA  
 SECRETARIO DE EDUCACIÓN DEL ESTADO DE DURANGO



---

PERIÓDICO OFICIAL DEL GOBIERNO DEL ESTADO

LIC. MIGUEL ÁNGEL OLVERA ESCALERA, Director General

Privada Dolores del Río No. 103 Col. Los Angeles Durango Dgo. C.P 34070

**Dirección del Periódico Oficial**

Tel: 137-78-00

Dirección electrónica: <http://secretariageneral.durango.gob.mx>

Impreso en los Talleres Gráficos del Gobierno del Estado