



# Periódico Oficial

DEL GOBIERNO DEL ESTADO DE DURANGO



REGISTRO POSTAL

IMPRESOS AUTORIZADOS POR SEPOMEX

PERMISO

No IM10-0008  
TOMO CCXXXII  
DURANGO, DGO.,  
JUEVES 4 DE  
MAYO DE 2017

DIRECTOR RESPONSABLE

EL C. SECRETARIO  
GENERAL DE GOBIERNO  
DEL ESTADO.

LAS LEYES, DECRETOS Y DEMAS DISPOSICIONES  
SON OBLIGATORIAS POR EL SOLO HECHO DE  
PUBLICARSE EN ESTE PERIODICO

No. 36

PCDER EJECUTIVO

## CONTENIDO

### INFORMES TRIMESTRALES.-

INFORMES SOBRE LA SITUACION ECONOMICA, LAS  
FINANZAS PÚBLICAS Y LA DEUDA PÚBLICA  
CORRESPONDIENTE AL PRIMER TRIMESTRE 2017.

- NIVEL GESTION DE PROYECTOS
- NIVEL FINANCIERO
- NIVEL INDICADORES

PAG. 3  
PAG. 6  
PAG. 22

### CONVOCATORIA.-

CORRESPONDIENTE A LA LICITACION PUBLICA  
NACIONAL No. EA-910002998-N3-2017 PARA LA  
CONTRATACION DE SERVICIOS PROFESIONALES DE  
ADMINISTRACION DE BASES DE DATOS (DBA) EXPEDIDA  
POR LA SUBSECRETARIA DE ADMINISTRACION.

PAG. 63

### CONVOCATORIA.-

CORRESPONDIENTE A LA LICITACION PUBLICA  
NACIONAL No. EA-810005998-E11-2017, PARA EL  
ARRENDAMIENTO DE VEHICULOS UTILITARIOS  
(SEGUNDA CONVOCATORIA), EXPEDIDA POR LA  
DIRECCION MUNICIPAL DE ADMINISTRACION Y  
FINANZAS.

PAG. 67

### CONVOCATORIA 01.-

CORRESPONDIENTE A LA LICITACION PUBLICA  
NACIONAL No. CANELAS/FM-2015-001/2017 PARA LA  
CONSTRUCCION DE PAVIMENTO HIDRAULICO 5,500 M2  
CAMINO CANELAS-LA YERBABUENA, EXPEDIDA POR EL  
H. AYUNTAMIENTO DEL MUNICIPIO DE CANELAS, DGO.

PAG. 68

CONTINUA EN LA SIGUIENTE PAGINA.

**PODER EJECUTIVO**

**CONTENIDO**

**EDICTO.-**

**EXPEDIDO POR EL TRIBUNAL UNITARIO AGRARIO DISTRITO SIETE, PROMOVIDO POR RODRIGO AYALA LEON EN CONTRA DE BERNARDO HECTOR MARTINEZ ALVARADO Y OTRO DEL POBLADO "QUINCE DE SEPTIEMBRE" DEL MUNICIPIO DE DURANGO, ESTADO DE DURANGO EN LA ACCION DE PRESCRIPCION POSITIVA.**

**PAG. 70**

**EDICTO.-**

**EXPEDIDO POR EL TRIBUNAL UNITARIO AGRARIO EXPEDIENTE 587/2014 DEL POBLADO "SAN PEDRO DEL TONGO" DEL MUNICIPIO DE NAZAS, ESTADO DE DURANGO PROMOVIDO POR EL LICENCIADO ALONSO QUINTERO CARRASCO, EN SU CARÁCTER DE APODERADO LEGAL DE LOS INTEGRANTES DEL COMISARIADO EJIDAL DEL POBLADO "SAN PEDRO DEL TONGO" MUNICIPIO DE NAZAS, DGO., EN CONTRA DE GILBERTO SANCHEZ CASTRO EN DONDE SE RECLAMA LA NULIDAD ABSOLUTA DEL CONTRATO DE CESION DE DERECHOS EJIDALES A TITULO GRATUITO ENTRE VICTORIA ESPARZA NUÑEZ Y EL EXTINTO EJIDATARIO ALEJANDRO ESPARZA NUÑEZ.**

**PAG. 71**

**INFORME PRIMER TRIMESTRE 2017**  
**NIVEL GESTION DE PROYECTOS**

Informes sobre la Situación Económica, las Finanzas Públicas y la Deuda Pública

INFORMACIÓN GENERAL NIVEL GESTIÓN DE PROYECTOS  
PERÍODO: PRIMER TRIMESTRE 2017

Entidad Federativa	En Ejecución	Terminado	Suspendido	Cancelado	Proyectos	Validados	Modificado	Ejercido	Pagado	Promedio del porcentaje de avance físico
<b>Totales:</b>	<b>2809</b>	<b>2227</b>	<b>406</b>	<b>64</b>	<b>5506</b>	<b>1805</b>	<b>\$4,240,640,405.92</b>	<b>\$3,269,661,056.25</b>	<b>\$3,119,214,570.55</b>	<b>100.00%</b>
Canalón	5	167	0	12	184	5	867,500.00	867,500.00	867,500.00	100.00%
Canelas	38	6	0	0	44	6	1,812,198.25	1,499,305.96	1,499,305.96	36.50%
Cobertura estatal	927	92	172	12	1203	834	4,028,166,446.68	3,140,127,021.07	2,989,680,533.37	65.51%
Coneto de Comonfort	10	34	0	0	44	5	825,808.96	585,589.56	585,589.56	82.80%
Cuencamé	53	7	0	0	60	0	0.00	0.00	0.00	0.00%
Durango	616	312	1	0	929	593	82,097,532.86	35,444,507.51	35,444,507.51	30.36%
El Oro	58	9	2	14	83	0	0.00	0.00	0.00	0.00%
General Simón Bolívar	11	40	1	4	56	11	3,047,796.36	2,653,296.36	2,653,296.36	90.00%
Guadalupe Victoria	25	29	1	0	55	17	17,461,938.44	0.00	0.00	0.00%
Guanacevi	5	63	0	1	69	1	648,000.00	0.00	0.00	0.00%
Gómez Palacio	173	149	51	1	374	160	0,034,363.23	39,087,306.75	39,087,306.75	91.75%
Hidalgo	10	0	4	0	14	0	0.00	0.00	0.00	0.00%
Indé	45	5	19	0	69	6	1,324,056.93	306,217.18	306,217.18	0.00%
Lerdo	33	106	2	0	141	6	462,795.00	462,795.00	462,795.00	100.00%
Mapimi	15	7	2	0	24	0	0.00	0.00	0.00	0.00%
Mezquital	172	125	0	0	297	11	5,244,831.00	0.00	0.00	0.00%
Nazas	19	20	3	3	45	12	2,143,732.98	2,143,732.98	2,143,732.98	100.00%
Nombre de Dios	17	54	0	0	71	5	487,750.81	487,750.81	487,750.81	100.00%
Nuevo Ideal	78	8	0	0	86	11	259,042.22	259,042.22	259,042.22	100.00%
Ocampo	6	28	0	0	34	2	6,987,424.76	6,987,424.76	6,987,424.76	100.00%
Oláez	6	41	0	0	47	5	1,263,124.14	1,263,124.14	1,263,124.14	100.00%
Petitón Blanco	12	23	39	0	74	0	0.00	0.00	0.00	0.00%

Informes sobre la Situación Económica, las Finanzas Públicas y la Deuda Pública

INFORMACIÓN GENERAL NIVEL GESTIÓN DE PROYECTOS  
PERÍODO: PRIMER TRIMESTRE 2017

Entidad Federativa	En Ejecución	Terminado	Suspendido	Cancelado	Proyectos	Validados	Modificado	Ejercido	Pagado	Promedio del porcentaje de avance físico
<b>Totales:</b>	<b>2809</b>	<b>2227</b>	<b>406</b>	<b>64</b>	<b>5506</b>	<b>1805</b>	<b>\$4,240,640,405.92</b>	<b>\$3,269,661,068.26</b>	<b>\$3,119,214,670.66</b>	<b>84.05%</b>
Poanas	21	92	0	0	113	21	2,502,886.25	2,151,864.43	2,151,864.43	84.05%
Pueblo Nuevo	5	38	7	0	50	4	2,744,171.00	0.00	0.00	0.00%
Pánuco de Coronado	55	4	0	0	59	2	1,011,750.50	1,011,750.50	1,011,750.50	100.00%
Rodeo	40	53	0	0	93	0	0.00	0.00	0.00	0.00%
San Bernardo	31	47	24	0	102	0	0.00	0.00	0.00	0.00%
San Dimas	12	71	0	3	86	12	20,278,988.85	18,256,145.26	18,256,145.26	85.83%
San Juan de Guadalupe	12	55	33	2	102	11	3,358,532.24	2,292,531.55	2,292,531.55	70.00%
San Juan del Río	10	45	19	0	74	5	1,315,000.00	1,315,000.00	1,315,000.00	100.00%
San Luis del Cordero	34	5	12	0	51	4	366,250.00	366,250.00	366,250.00	100.00%
San Pedro del Gallo	16	22	0	0	38	9	722,615.19	722,615.19	722,615.19	100.00%
Santa Clara	6	20	9	9	44	6	2,664,947.08	1,355,118.69	1,355,118.69	74.17%
Santiago Papasquiaro	14	219	1	0	234	5	1,619,973.44	1,619,973.44	1,619,973.44	80.00%
Suchil	24	1	1	0	26	0	0.00	0.00	0.00	0.00%
Tamazula	48	124	0	3	175	33	10,331,271.45	7,805,517.39	7,805,517.39	92.73%
Tepic	37	61	0	0	98	0	0.00	0.00	0.00	0.00%
Tlahualilo	29	0	3	0	32	0	0.00	0.00	0.00	0.00%
Topia	35	45	0	0	80	0	0.00	0.00	0.00	0.00%
Vicente Guerrero	46	0	0	0	46	3	589,677.50	589,677.50	589,677.50	100.00%

En 29 municipios de la Entidad se validaron proyectos, lo que equivale a un 72.50% del total.

\*Se considera Cobertura Estatal (dependencias y organismos) como municipio para efectos de registro en el SFU.

**INFORME PRIMER TRIMESTRE 2017**  
**NIVEL FINANCIERO**

Informes sobre la Situación Económica, las Finanzas Públicas y la Deuda Pública

INFORMACIÓN GENERAL NIVEL FINANCIERO  
PERÍODO: PRIMER TRIMESTRE 2017

Descripción de Programas Presupuestarios								
Entidad	Municipio	Tipo de Registro	Ciclo de Recurso	Tipo de Recurso	Descripción Ramo	Clave Ramo	Descripción Programa	Clave Programa
Durango	Gobierno de la Entidad	1.- PROGRAMA PRESUPUESTARIO	2012	APORTACIONES FEDERALES - 2	APORTACIONES FEDERALES PARA ENTIDADES FEDERATIVAS Y MUNICIPIOS	33	FAM INFRAESTRUCTURA EDUCATIVA BÁSICA	1007
Durango	Gobierno de la Entidad	1.- PROGRAMA PRESUPUESTARIO	2012	APORTACIONES FEDERALES - 2	APORTACIONES FEDERALES PARA ENTIDADES FEDERATIVAS Y MUNICIPIOS	33	FAM INFRAESTRUCTURA EDUCATIVA MEDIA SUPERIOR Y SUPERIOR	1008
Durango	Gobierno de la Entidad	1.- PROGRAMA PRESUPUESTARIO	2013	APORTACIONES FEDERALES - 2	APORTACIONES FEDERALES PARA ENTIDADES FEDERATIVAS Y MUNICIPIOS	33	FAM INFRAESTRUCTURA EDUCATIVA BÁSICA	1007
Durango	Gobierno de la Entidad	1.- PROGRAMA PRESUPUESTARIO	2013	APORTACIONES FEDERALES - 2	APORTACIONES FEDERALES PARA ENTIDADES FEDERATIVAS Y MUNICIPIOS	33	FAM INFRAESTRUCTURA EDUCATIVA MEDIA SUPERIOR Y SUPERIOR	1008
Durango	Gobierno de la Entidad	1.- PROGRAMA PRESUPUESTARIO	2013	APORTACIONES FEDERALES - 2	APORTACIONES FEDERALES PARA ENTIDADES FEDERATIVAS Y MUNICIPIOS	33	FAM INFRAESTRUCTURA EDUCATIVA MEDIA SUPERIOR Y SUPERIOR	1008
Durango	Gobierno de la Entidad	1.- PROGRAMA PRESUPUESTARIO	2013	APORTACIONES FEDERALES - 2	APORTACIONES FEDERALES PARA ENTIDADES FEDERATIVAS Y MUNICIPIOS	33	FASP	1011
Durango	Gobierno de la Entidad	1.- PROGRAMA PRESUPUESTARIO	2014	APORTACIONES FEDERALES - 2	APORTACIONES FEDERALES PARA ENTIDADES FEDERATIVAS Y MUNICIPIOS	33	FAM INFRAESTRUCTURA EDUCATIVA MEDIA SUPERIOR Y SUPERIOR	1008
Durango	Gobierno de la Entidad	1.- PROGRAMA PRESUPUESTARIO	2014	APORTACIONES FEDERALES - 2	APORTACIONES FEDERALES PARA ENTIDADES FEDERATIVAS Y MUNICIPIOS	33	FASP	1011
Durango	Gobierno de la Entidad	1.- PROGRAMA PRESUPUESTARIO	2015	CONVENIOS - 3	EDUCACIÓN PÚBLICA	11	PROGRAMA PARA LA INCLUSIÓN Y LA EQUIDAD EDUCATIVA	S244
Durango	Gobierno de la Entidad	1.- PROGRAMA PRESUPUESTARIO	2015	CONVENIOS - 3	EDUCACIÓN PÚBLICA	11	SUBSIDIOS PARA ORGANISMOS DESCENTRALIZADOS ESTATALES	U006
Durango	Gobierno de la Entidad	1.- PROGRAMA PRESUPUESTARIO	2015	CONVENIOS - 3	EDUCACIÓN PÚBLICA	11	INSTITUCIONES ESTATALES DE CULTURA	U059
Durango	Gobierno de la Entidad	1.- PROGRAMA PRESUPUESTARIO	2015	CONVENIOS - 3	EDUCACIÓN PÚBLICA	11	EXPANSIÓN DE LA EDUCACIÓN MEDIA SUPERIOR Y SUPERIOR	U079
Durango	Gobierno de la Entidad	1.- PROGRAMA PRESUPUESTARIO	2015	CONVENIOS - 3	SALUD	12	PROTECCIÓN CONTRA RIESGOS SANITARIOS	G004
Durango	Gobierno de la Entidad	1.- PROGRAMA PRESUPUESTARIO	2015	CONVENIOS - 3	SALUD	12		P017
Durango	Gobierno de la Entidad	1.- PROGRAMA PRESUPUESTARIO	2015	CONVENIOS - 3	SALUD	12	PROSPERA-PROGRAMA DE INCLUSIÓN SOCIAL	S072
Durango	Gobierno de la Entidad	1.- PROGRAMA PRESUPUESTARIO	2015	CONVENIOS - 3	SALUD	12	SUBSIDIOS EN MATERIA DE SEGURIDAD PÚBLICA	U007
Durango	Gobierno de la Entidad	1.- PROGRAMA PRESUPUESTARIO	2015	CONVENIOS - 3	SALUD	12	PREVENCIÓN Y CONTROL DE SOBREPESO OBESIDAD Y DIABETES	U008
Durango	Gobierno de la Entidad	1.- PROGRAMA PRESUPUESTARIO	2015	CONVENIOS - 3	SALUD	12	VIGILANCIA EPIDEMIOLÓGICA	U009
Durango	Gobierno de la Entidad	1.- PROGRAMA PRESUPUESTARIO	2015	CONVENIOS - 3	SALUD	12	FORTALECIMIENTO DE LOS SERVICIOS ESTATALES DE SALUD	U012
Durango	Gobierno de la Entidad	1.- PROGRAMA PRESUPUESTARIO	2015	SUBSIDIOS - 1	PROVISIONES SALARIALES Y ECONÓMICAS	23	FONDO METROPOLITANO	U057
Durango	Gobierno de la Entidad	1.- PROGRAMA PRESUPUESTARIO	2015	SUBSIDIOS - 1	PROVISIONES SALARIALES Y ECONÓMICAS	23	CONTINGENCIAS ECONÓMICAS	U117
Durango	Gobierno de la Entidad	1.- PROGRAMA PRESUPUESTARIO	2015	SUBSIDIOS - 1	PROVISIONES SALARIALES Y ECONÓMICAS	23	CONTINGENCIAS ECONÓMICAS	U117
Durango	Gobierno de la Entidad	1.- PROGRAMA PRESUPUESTARIO	2015	SUBSIDIOS - 1	PROVISIONES SALARIALES Y ECONÓMICAS	23	PROYECTOS DE DESARROLLO REGIONAL	U120
Durango	Gobierno de la Entidad	1.- PROGRAMA PRESUPUESTARIO	2015	APORTACIONES FEDERALES - 2	APORTACIONES FEDERALES PARA ENTIDADES FEDERATIVAS Y MUNICIPIOS	33	FAM INFRAESTRUCTURA EDUCATIVA BÁSICA	1007
Durango	Gobierno de la Entidad	1.- PROGRAMA PRESUPUESTARIO	2015	APORTACIONES FEDERALES - 2	APORTACIONES FEDERALES PARA ENTIDADES FEDERATIVAS Y MUNICIPIOS	33	FAM INFRAESTRUCTURA EDUCATIVA BÁSICA	1007
Durango	Gobierno de la Entidad	1.- PROGRAMA PRESUPUESTARIO	2015	APORTACIONES FEDERALES - 2	APORTACIONES FEDERALES PARA ENTIDADES FEDERATIVAS Y MUNICIPIOS	33	FAM INFRAESTRUCTURA EDUCATIVA MEDIA SUPERIOR Y SUPERIOR	1008
Durango	Gobierno de la Entidad	1.- PROGRAMA PRESUPUESTARIO	2015	APORTACIONES FEDERALES - 2	APORTACIONES FEDERALES PARA ENTIDADES FEDERATIVAS Y MUNICIPIOS	33	FAM INFRAESTRUCTURA EDUCATIVA MEDIA SUPERIOR Y SUPERIOR	1008

Informes sobre la Situación Económica, las Finanzas Públicas y la Deuda Pública

INFORMACIÓN GENERAL NIVEL FINANCIERO  
PERIODO: PRIMER TRIMESTRE 2017

AVANCE FINANCIERO										
Dependencia Ejecutora	Número de partidas cargadas	Partida	Aprobado	Modificado	Recaudado (Ministrado)	Ejercido	Pagado	Pagado SHCP	Diferencia (ministrado pagado por SHCP)	Avance en reporte
INFEED	2	TOTAL DEL PROGRAMA PRESUPUESTARIO	\$ 111,553,858.00	\$ 111,553,858.00	\$ 111,553,858.00	\$ 111,553,858.00	\$ 111,553,858.00	\$	\$ 111,553,858.00	100.00%
INFEED	2	TOTAL DEL PROGRAMA PRESUPUESTARIO	\$ 128,023,856.00	\$ 133,577,448.00	\$ 133,577,448.00	\$ 133,577,448.00	\$ 133,577,448.00	\$	\$ 133,577,448.00	100.00%
INFEED	2	TOTAL DEL PROGRAMA PRESUPUESTARIO	\$ 120,012,386.00	\$ 123,086,039.00	\$ 119,786,374.00	\$ 120,205,096.00	\$ 120,205,096.00	\$	\$ 119,786,374.00	100.37%
UJED	1	TOTAL DEL PROGRAMA PRESUPUESTARIO	\$ 4,470,337.00	\$ 4,470,337.00	\$ 4,470,337.00	\$ 4,319,009.00	\$ 4,319,009.00	\$	\$ 4,470,337.00	96.61%
INFEED	2	TOTAL DEL PROGRAMA PRESUPUESTARIO	\$ 140,243,335.00	\$ 140,243,335.00	\$ 140,243,335.00	\$ 138,883,450.00	\$ 138,883,450.00	\$	\$ 140,243,335.00	99.03%
SECRETARIADO EJECUTIVO DEL CESP 2013 MAR	42	TOTAL DEL PROGRAMA PRESUPUESTARIO	\$ 179,624,214.00	\$ 179,624,213.99	\$ 175,433,259.15	\$ 175,433,259.15	\$ 175,433,259.15	\$	\$ 175,433,259.15	100.00%
INFEED	2	TOTAL DEL PROGRAMA PRESUPUESTARIO	\$ 8,262,343.00	\$ 8,262,343.00	\$ 8,262,343.00	\$ 7,362,099.00	\$ 7,362,099.00	\$	\$ 8,262,343.00	89.10%
SECRETARIADO EJECUTIVO DEL CESP 2014 MAR	34	TOTAL DEL PROGRAMA PRESUPUESTARIO	\$ 186,827,308.00	\$ 186,827,308.00	\$ 181,205,962.94	\$ 181,205,962.94	\$ 181,179,282.94	\$	\$ 181,205,962.94	99.99%
UJED 1ER TRIM 2017	6	TOTAL DEL PROGRAMA PRESUPUESTARIO	\$ 1,688,404.00	\$ 1,688,404.00	\$ 1,688,404.00	\$ 1,688,404.00	\$ 1,688,404.00	\$	\$ 1,688,404.00	100.00%
SECOPE/UJED 1ER TRIMESTRE 2017	1	TOTAL DEL PROGRAMA PRESUPUESTARIO	\$ 150,000,000.00	\$ 150,000,000.00	\$ 150,000,000.00	\$ 66,166,453.00	\$ 66,166,453.00	\$	\$ 150,000,000.00	44.11%
SECOPE CONACULTA 80 MDP 2015 IV TRIM 2016	1	TOTAL DEL PROGRAMA PRESUPUESTARIO	\$ 80,000,000.00	\$ 80,000,000.00	\$ 80,000,000.00	\$ 79,999,999.94	\$ 79,999,999.94	\$	\$ 80,000,000.00	100.00%
INFEED	2	TOTAL DEL PROGRAMA PRESUPUESTARIO	\$ 15,667,939.00	\$ 16,274,743.00	\$ 15,667,939.00	\$ 11,624,245.00	\$ 11,624,245.00	\$	\$ 15,667,939.00	74.19%
SSD	28	TOTAL DEL PROGRAMA PRESUPUESTARIO	\$ 6,753,392.00	\$ 6,812,644.59	\$ 6,812,644.59	\$ 6,754,771.72	\$ 6,753,221.72	\$	\$ 6,812,644.59	99.13%
SSD	28	TOTAL DEL PROGRAMA PRESUPUESTARIO	\$ 16,236,139.58	\$ 14,104,193.44	\$ 14,104,193.44	\$ 12,933,799.12	\$ 12,782,399.22	\$	\$ 14,104,193.44	90.63%
SSD	37	TOTAL DEL PROGRAMA PRESUPUESTARIO	\$ 33,313,090.00	\$ 44,941,303.99	\$ 44,941,303.99	\$ 44,455,902.92	\$ 43,588,414.93	\$	\$ 44,941,303.99	96.99%
SSD	13	TOTAL DEL PROGRAMA PRESUPUESTARIO	\$	\$ 9,689,356.09	\$ 9,689,356.09	\$ 8,953,164.38	\$ 8,953,164.38	\$	\$ 9,689,356.09	92.40%
SSD	31	TOTAL DEL PROGRAMA PRESUPUESTARIO	\$ 9,202,643.00	\$ 16,452,757.00	\$ 16,452,757.00	\$ 16,138,527.45	\$ 16,138,527.45	\$	\$ 16,452,757.00	98.09%
SSD	37	TOTAL DEL PROGRAMA PRESUPUESTARIO	\$ 7,903,478.99	\$ 8,211,110.77	\$ 8,211,110.77	\$ 7,533,350.17	\$ 7,404,365.02	\$	\$ 8,211,110.77	90.17%
SECOPE SALUD ONCOLOGIA 80 MDP 2015 IV TRIM 2016	1	TOTAL DEL PROGRAMA PRESUPUESTARIO	\$ 701,046,264.92	\$ 701,046,264.92	\$ 701,046,264.92	\$ 699,936,782.92	\$ 593,671,866.03	\$	\$ 701,046,264.92	84.68%
SECOPE FIFOME 2015 IV TRIM 2016	1	TOTAL DEL PROGRAMA PRESUPUESTARIO	\$ 252,000,000.00	\$ 253,304,943.59	\$ 253,304,943.59	\$ 250,941,678.93	\$ 250,687,636.34	\$	\$ 253,304,943.59	98.87%
ESTADO DE DURANGO CONT ECON D	1	TOTAL DEL PROGRAMA PRESUPUESTARIO	\$ 344,000,000.00	\$ 344,000,000.00	\$ 344,000,000.00	\$ 343,293,480.47	\$ 343,293,480.47	\$	\$ 344,000,000.00	99.78%
ESTADO DE DURANGO CONT ECON E	4	TOTAL DEL PROGRAMA PRESUPUESTARIO	\$ 229,172,308.74	\$ 229,172,308.74	\$ 229,172,308.74	\$ 227,534,073.55	\$ 227,534,073.55	\$	\$ 229,172,308.74	99.28%
SECOPE	2	TOTAL DEL PROGRAMA PRESUPUESTARIO	\$ 166,816,925.46	\$ 166,816,925.46	\$ 166,850,106.53	\$ 166,850,106.53	\$ 166,841,015.06	\$	\$ 166,850,106.53	99.99%
INFEED	1	TOTAL DEL PROGRAMA PRESUPUESTARIO	\$ 76,038,149.00	\$ 76,038,149.00	\$ 76,038,149.00	\$ 48,413,921.00	\$ 48,413,921.00	\$	\$ 76,038,149.00	63.67%
INFEED	2	TOTAL DEL PROGRAMA PRESUPUESTARIO	\$ 125,806,864.00	\$ 128,606,876.00	\$ 125,806,864.00	\$ 122,042,499.00	\$ 122,042,499.00	\$	\$ 125,806,864.00	97.61%
INFEED	1	TOTAL DEL PROGRAMA PRESUPUESTARIO	\$ 65,700,000.00	\$ 65,700,000.00	\$ 65,700,000.00	\$ 25,277,379.00	\$ 25,277,379.00	\$	\$ 65,700,000.00	38.47%
INFEED	2	TOTAL DEL PROGRAMA PRESUPUESTARIO	\$ 8,091,385.00	\$ 8,984,674.00	\$ 8,091,385.00	\$ 7,555,398.00	\$ 7,555,398.00	\$	\$ 8,091,385.00	93.38%



Informes sobre la Situación Económica, las Finanzas Públicas y la Deuda Pública

INFORMACIÓN GENERAL NIVEL FINANCIERO  
PERIODO: PRIMER TRIMESTRE 2017

Descripción de Programas Presupuestarios								
Entidad	Municipio	Tipo de Registro	Ciclo de Recurso	Tipo de Recurso	Descripción Ramo	Clave Ramo	Descripción Programa	Clave Programa
Durango	Gobierno de la Entidad	1.- PROGRAMA PRESUPUESTARIO	2015	APORTACIONES FEDERALES - 2	APORTACIONES FEDERALES PARA ENTIDADES FEDERATIVAS Y MUNICIPIOS	33	FASP	K011
Durango	Gobierno de la Entidad	1.- PROGRAMA PRESUPUESTARIO	2016	CONVENIOS - 3	GOBERNACIÓN	4	PROGRAMA DE DEVOLUCION DE DERECHOS	U001
Durango	Gobierno de la Entidad	1.- PROGRAMA PRESUPUESTARIO	2016	CONVENIOS - 3	AGRICULTURA, GANADERÍA, DESARROLLO RURAL, PESCA Y ALIMENTACIÓN	8	PROGRAMA DE CONCURRENCIA CON LAS ENTIDADES FEDERATIVAS	S240
Durango	Gobierno de la Entidad	1.- PROGRAMA PRESUPUESTARIO	2016	CONVENIOS - 3	AGRICULTURA, GANADERÍA, DESARROLLO RURAL, PESCA Y ALIMENTACIÓN	8	PROGRAMA DE PRODUCTIVIDAD RURAL	S258
Durango	Gobierno de la Entidad	1.- PROGRAMA PRESUPUESTARIO	2016	CONVENIOS - 3	AGRICULTURA, GANADERÍA, DESARROLLO RURAL, PESCA Y ALIMENTACIÓN	8	PROGRAMA DE FOMENTO A LA AGRICULTURA	S259
Durango	Gobierno de la Entidad	1.- PROGRAMA PRESUPUESTARIO	2016	CONVENIOS - 3	AGRICULTURA, GANADERÍA, DESARROLLO RURAL, PESCA Y ALIMENTACIÓN	8	PROGRAMA DE SANIDAD E INOCUIDAD AGROALIMENTARIA	S263
Durango	Gobierno de la Entidad	1.- PROGRAMA PRESUPUESTARIO	2016	CONVENIOS - 3	AGRICULTURA, GANADERÍA, DESARROLLO RURAL, PESCA Y ALIMENTACIÓN	8	PROGRAMA DE APOYOS A PEQUEÑOS PRODUCTORES	S266
Durango	Gobierno de la Entidad	1.- PROGRAMA PRESUPUESTARIO	2016	CONVENIOS - 3	AGRICULTURA, GANADERÍA, DESARROLLO RURAL, PESCA Y ALIMENTACIÓN	8	SISTEMA NACIONAL DE INFORMACIÓN PARA EL DESARROLLO RURAL SUSTENTABLE	U017
Durango	Gobierno de la Entidad	1.- PROGRAMA PRESUPUESTARIO	2016	CONVENIOS - 3	COMUNICACIONES Y TRANSPORTES	9	PROYECTOS DE CONSTRUCCIÓN DE CARRETERAS	K003
Durango	Gobierno de la Entidad	1.- PROGRAMA PRESUPUESTARIO	2016	CONVENIOS - 3	COMUNICACIONES Y TRANSPORTES	9	PROYECTOS DE CONSTRUCCIÓN DE CARRETERAS ALIMENTADORAS Y CAMINOS RURALES	K031
Durango	Gobierno de la Entidad	1.- PROGRAMA PRESUPUESTARIO	2016	CONVENIOS - 3	COMUNICACIONES Y TRANSPORTES	9	PROYECTOS DE CONSTRUCCIÓN DE CARRETERAS ALIMENTADORAS Y CAMINOS RURALES	K031
Durango	Gobierno de la Entidad	1.- PROGRAMA PRESUPUESTARIO	2016	CONVENIOS - 3	ECONOMÍA	10	FONDO NACIONAL EMPRENDEDOR	S020
Durango	Gobierno de la Entidad	1.- PROGRAMA PRESUPUESTARIO	2016	CONVENIOS - 3	EDUCACIÓN PÚBLICA	11	PROGRAMA PARA LA INCLUSIÓN Y LA EQUIDAD EDUCATIVA	S244
Durango	Gobierno de la Entidad	1.- PROGRAMA PRESUPUESTARIO	2016	CONVENIOS - 3	EDUCACIÓN PÚBLICA	11		S245
Durango	Gobierno de la Entidad	1.- PROGRAMA PRESUPUESTARIO	2016	CONVENIOS - 3	EDUCACIÓN PÚBLICA	11		S245
Durango	Gobierno de la Entidad	1.- PROGRAMA PRESUPUESTARIO	2016	CONVENIOS - 3	EDUCACIÓN PÚBLICA	11		S245
Durango	Gobierno de la Entidad	1.- PROGRAMA PRESUPUESTARIO	2016	CONVENIOS - 3	EDUCACIÓN PÚBLICA	11	PROGRAMA PARA EL DESARROLLO PROFESIONAL DOCENTE	S247
Durango	Gobierno de la Entidad	1.- PROGRAMA PRESUPUESTARIO	2016	CONVENIOS - 3	EDUCACIÓN PÚBLICA	11	PROGRAMA PARA EL DESARROLLO PROFESIONAL DOCENTE	S247
Durango	Gobierno de la Entidad	1.- PROGRAMA PRESUPUESTARIO	2016	CONVENIOS - 3	EDUCACIÓN PÚBLICA	11	FORTALECIMIENTO DE LA CALIDAD EDUCATIVA	S267
Durango	Gobierno de la Entidad	1.- PROGRAMA PRESUPUESTARIO	2016	CONVENIOS - 3	EDUCACIÓN PÚBLICA	11	PROGRAMA DE APOYOS A LA CULTURA	S268
Durango	Gobierno de la Entidad	1.- PROGRAMA PRESUPUESTARIO	2016	CONVENIOS - 3	EDUCACIÓN PÚBLICA	11	SUBSIDIOS PARA ORGANISMOS DESCENTRALIZADOS ESTATALES	U006
Durango	Gobierno de la Entidad	1.- PROGRAMA PRESUPUESTARIO	2016	CONVENIOS - 3	EDUCACIÓN PÚBLICA	11	SUBSIDIOS PARA ORGANISMOS DESCENTRALIZADOS ESTATALES	U006

Informes sobre la Situación Económica, las Finanzas Públicas y la Deuda Pública

INFORMACIÓN GENERAL NIVEL FINANCIERO  
PERIODO: PRIMER TRIMESTRE 2017

AVANCE FINANCIERO										
Dependencia Ejecutora	Número de partidas cargadas	Partida	Aprobado	Modificado	Recaudado (Ministrado)	Ejercido	Pagado	Pagado SHCP	Diferencia (ministrado pagado por SHCP)	Avance en reporte
SECRETARIADO EJECUTIVO DEL CESP 2015 MAR.	30	TOTAL DEL PROGRAMA PRESUPUESTARIO	\$ 195,903,401.00	\$ 195,903,401.00	\$ 187,135,297.81	\$ 187,135,297.81	\$ 187,135,297.81	\$	\$ 187,135,297.81	100.00%
SECRETARIA GENERAL DE GOBIERNO	5	TOTAL DEL PROGRAMA PRESUPUESTARIO	\$ 967,513.00	\$ 967,513.00	\$ 967,513.00	\$ 926,673.34	\$ 926,673.34	\$	\$ 967,513.00	95.78%
SECRETARIA DE AGRICULTURA, GANADERIA Y DESARROLLO RURAL DEL ESTADO DE DURANGO	1	TOTAL DEL PROGRAMA PRESUPUESTARIO	\$ 86,500,000.00	\$ 86,500,000.00	\$ 86,500,000.00	\$ 85,102,112.00	\$ 85,102,112.00	\$	\$ 86,500,000.00	98.38%
SECRETARIA DE AGRICULTURA, GANADERIA Y DESARROLLO RURAL DEL ESTADO DE DURANGO	1	TOTAL DEL PROGRAMA PRESUPUESTARIO	\$ 109,500,000.00	\$ 109,500,000.00	\$ 104,611,770.00	\$ 55,099,008.00	\$ 55,099,008.00	\$	\$ 104,611,770.00	52.67%
SECRETARIA DE AGRICULTURA, GANADERIA Y DESARROLLO RURAL DEL ESTADO DE DURANGO	1	TOTAL DEL PROGRAMA PRESUPUESTARIO	\$ 30,000,000.00	\$ 30,000,000.00	\$ 30,000,000.00	\$ 30,000,000.00	\$ 30,000,000.00	\$	\$ 30,000,000.00	100.00%
SECRETARIA DE AGRICULTURA, GANADERIA Y DESARROLLO RURAL DEL ESTADO DE DURANGO	1	TOTAL DEL PROGRAMA PRESUPUESTARIO	\$ 65,600,000.00	\$ 65,600,000.00	\$ 63,714,000.00	\$ 63,201,250.00	\$ 63,201,250.00	\$	\$ 63,714,000.00	99.20%
SECRETARIA DE AGRICULTURA, GANADERIA Y DESARROLLO RURAL DEL ESTADO DE DURANGO	1	TOTAL DEL PROGRAMA PRESUPUESTARIO	\$ 15,700,000.00	\$ 15,700,000.00	\$ 15,700,000.00	\$ 15,700,000.00	\$ 15,700,000.00	\$	\$ 15,700,000.00	100.00%
SECRETARIA DE AGRICULTURA, GANADERIA Y DESARROLLO RURAL DEL ESTADO DE DURANGO	1	TOTAL DEL PROGRAMA PRESUPUESTARIO	\$ 2,000,000.00	\$ 2,000,000.00	\$ 2,000,000.00	\$ 1,923,809.00	\$ 1,923,809.00	\$	\$ 2,000,000.00	96.19%
SECOPE SCT 2016 365 MDP IV TRIM 2016	1	TOTAL DEL PROGRAMA PRESUPUESTARIO	\$ 365,000,000.00	\$ 365,000,000.00	\$ 361,500,000.00	\$ 361,500,000.00	\$ 361,500,000.00	\$	\$ 361,500,000.00	100.00%
SECOPE SCT 2016 10 MDP IV TRIM 2016	1	TOTAL DEL PROGRAMA PRESUPUESTARIO	\$ 10,000,000.00	\$ 10,000,000.00	\$ 9,800,000.00	\$ 9,799,993.07	\$ 9,812,700.57	\$	\$ 9,800,000.00	98.09%
SECOPE SCT 2016 13 MDP IV TRIM 2016	1	TOTAL DEL PROGRAMA PRESUPUESTARIO	\$ 13,000,000.00	\$ 13,000,000.00	\$ 12,740,000.00	\$ 12,739,636.80	\$ 12,739,636.80	\$	\$ 12,740,000.00	100.00%
SECRETARIA DE DESARROLLO ECONOMICO DEL ESTADO DE DURANGO	1	TOTAL DEL PROGRAMA PRESUPUESTARIO	\$ 28,033,080.00	\$ 28,033,080.00	\$ 28,033,080.00	\$ 15,017,819.04	\$ 15,017,819.04	\$	\$ 28,033,080.00	53.57%
UNIVERSIDAD TECNOLÓGICA DE LA LAGUNA DURANGO	12	TOTAL DEL PROGRAMA PRESUPUESTARIO	\$ 2,541,850.00	\$ 2,541,850.00	\$ 2,541,850.00	\$ 757,850.00	\$ 757,850.00	\$	\$ 2,541,850.00	29.81%
BENEMERITA Y CENTENARIA ESCUELA NORMAL DEL ESTADO DE DURANGO	13	TOTAL DEL PROGRAMA PRESUPUESTARIO	\$ 5,257,837.09	\$ 5,257,837.09	\$ 5,257,837.09	\$ 404,859.00	\$ 404,859.00	\$	\$ 5,257,837.09	7.70%
UNIVERSIDAD POLITÉCNICA DE DURANGO	41	TOTAL DEL PROGRAMA PRESUPUESTARIO	\$ 10,618,559.00	\$ 10,618,559.00	\$ 10,607,080.00	\$ 10,537,772.00	\$ 10,537,772.00	\$	\$ 10,607,080.00	99.35%
UJED 1ER TRIM 2017	62	TOTAL DEL PROGRAMA PRESUPUESTARIO	\$ 30,843,183.00	\$ 30,843,184.00	\$ 30,843,184.00	\$ 13,070,274.00	\$ 13,070,274.00	\$	\$ 30,843,184.00	42.38%
UNIVERSIDAD TECNOLÓGICA DE LA LAGUNA DURANGO3	5	TOTAL DEL PROGRAMA PRESUPUESTARIO	\$ 505,594.79	\$ 589,704.52	\$ 589,704.52	\$ 55,059.32	\$ 55,059.32	\$	\$ 589,704.52	9.34%
UJED 1ER TRIM 2017	28	TOTAL DEL PROGRAMA PRESUPUESTARIO	\$ 6,798,121.00	\$ 6,798,121.00	\$ 6,798,121.00	\$ 2,290,707.00	\$ 2,290,707.00	\$	\$ 6,798,121.00	33.70%
UNIVERSIDAD TECNOLÓGICA DE LA LAGUNA DURANGO3	9	TOTAL DEL PROGRAMA PRESUPUESTARIO	\$ 4,258,747.00	\$ 4,258,747.00	\$ 4,171,737.83	\$ 3,250,159.83	\$ 3,250,159.83	\$	\$ 4,171,737.83	77.91%
INSTITUTO DE CULTURA DEL ESTADO DE DURANGO	10	TOTAL DEL PROGRAMA PRESUPUESTARIO	\$ 34,179,025.00	\$ 34,179,025.00	\$ 34,179,025.00	\$ 33,467,032.71	\$ 33,467,032.71	\$	\$ 34,179,025.00	97.92%
UJED 1ER TRIM 2017	18	TOTAL DEL PROGRAMA PRESUPUESTARIO	\$ 19,257,348.00	\$ 19,257,348.00	\$ 19,167,348.00	\$ 11,233,614.00	\$ 11,233,614.00	\$	\$ 19,167,348.00	58.51%
COLEGIO DE ESTUDIOS CIENTÍFICOS Y TECNOLÓGICOS DEL ESTADO DE DURANGO	75	TOTAL DEL PROGRAMA PRESUPUESTARIO	\$ 209,716,080.05	\$ 209,716,080.05	\$ 209,716,080.05	\$ 209,716,080.05	\$ 209,716,080.05	\$	\$ 209,716,080.05	100.00%

Informes sobre la Situación Económica, las Finanzas Públicas y la Deuda Pública

INFORMACIÓN GENERAL NIVEL FINANCIERO  
PERIODO: PRIMER TRIMESTRE 2017

Descripción de Programas Presupuestarios								
Entidad	Municipio	Tipo de Registro	Ciclo de Recurso	Tipo de Recurso	Descripción Ramo	Clave Ramo	Descripción Programa	Clave Programa
Durango	Gobierno de la Entidad	1.- PROGRAMA PRESUPUESTARIO	2016	CONVENIOS - 3	EDUCACIÓN PÚBLICA	11	SUBSIDIOS PARA ORGANISMOS DESCENTRALIZADOS ESTATALES	U006
Durango	Gobierno de la Entidad	1.- PROGRAMA PRESUPUESTARIO	2016	CONVENIOS - 3	EDUCACIÓN PÚBLICA	11	CARRERA DOCENTE EN UPES	U040
Durango	Gobierno de la Entidad	1.- PROGRAMA PRESUPUESTARIO	2016	CONVENIOS - 3	EDUCACIÓN PÚBLICA	11	EXPANSIÓN DE LA EDUCACIÓN MEDIA SUPERIOR Y SUPERIOR	U079
Durango	Gobierno de la Entidad	1.- PROGRAMA PRESUPUESTARIO	2016	CONVENIOS - 3	EDUCACIÓN PÚBLICA	11	EXPANSIÓN DE LA EDUCACIÓN MEDIA SUPERIOR Y SUPERIOR	U079
Durango	Gobierno de la Entidad	1.- PROGRAMA PRESUPUESTARIO	2016	CONVENIOS - 3	SALUD	12	PREVENCIÓN Y ATENCIÓN CONTRA LAS ADICCIONES	E025
Durango	Gobierno de la Entidad	1.- PROGRAMA PRESUPUESTARIO	2016	CONVENIOS - 3	SALUD	12	PROGRAMA DE VACUNACIÓN	E036
Durango	Gobierno de la Entidad	1.- PROGRAMA PRESUPUESTARIO	2016	CONVENIOS - 3	SALUD	12	PROTECCIÓN CONTRA RIESGOS SANITARIOS	G004
Durango	Gobierno de la Entidad	1.- PROGRAMA PRESUPUESTARIO	2016	CONVENIOS - 3	SALUD	12	REGULACIÓN Y VIGILANCIA DE ESTABLECIMIENTOS Y SERVICIOS DE ATENCIÓN MÉDICA	G005
Durango	Gobierno de la Entidad	1.- PROGRAMA PRESUPUESTARIO	2016	CONVENIOS - 3	SALUD	12	PREVENCIÓN Y CONTROL DE ENFERMEDADES	P018
Durango	Gobierno de la Entidad	1.- PROGRAMA PRESUPUESTARIO	2016	CONVENIOS - 3	SALUD	12	SALUD MATERNA SEXUAL Y REPRODUCTIVA	P020
Durango	Gobierno de la Entidad	1.- PROGRAMA PRESUPUESTARIO	2016	CONVENIOS - 3	SALUD	12	PROSPERA PROGRAMA DE INCLUSIÓN SOCIAL	S072
Durango	Gobierno de la Entidad	1.- PROGRAMA PRESUPUESTARIO	2016	CONVENIOS - 3	SALUD	12	PREVENCIÓN Y CONTROL DE SOBREPESO OBESIDAD Y DIABETES	U008
Durango	Gobierno de la Entidad	1.- PROGRAMA PRESUPUESTARIO	2016	CONVENIOS - 3	SALUD	12	VIGILANCIA EPIDEMIOLÓGICA	U009
Durango	Canatán	1.- PROGRAMA PRESUPUESTARIO	2016	CONVENIOS - 3	DESARROLLO AGRARIO TERRITORIAL Y URBANO	15		U004
Durango	Gobierno de la Entidad	1.- PROGRAMA PRESUPUESTARIO	2016	CONVENIOS - 3	MEDIO AMBIENTE Y RECURSOS NATURALES	16	AGUA POTABLE DRENAJE Y TRATAMIENTO	G074
Durango	Gobierno de la Entidad	1.- PROGRAMA PRESUPUESTARIO	2016	CONVENIOS - 3	MEDIO AMBIENTE Y RECURSOS NATURALES	16	PROGRAMA DE APOYO A LA INFRAESTRUCTURA HIDROGRÁFICA	S217
Durango	Gobierno de la Entidad	1.- PROGRAMA PRESUPUESTARIO	2016	CONVENIOS - 3	MEDIO AMBIENTE Y RECURSOS NATURALES	16	TRATAMIENTO DE AGUAS RESIDUALES	S218
Durango	Gobierno de la Entidad	1.- PROGRAMA PRESUPUESTARIO	2016	CONVENIOS - 3	MEDIO AMBIENTE Y RECURSOS NATURALES	16	APOYOS PARA EL DESARROLLO FORESTAL SUSTENTABLE	S219
Durango	Gobierno de la Entidad	1.- PROGRAMA PRESUPUESTARIO	2016	CONVENIOS - 3	TURISMO	21	PROGRAMA DE DESARROLLO REGIONAL TURISTICO SUSTENTABLE Y PUEBLOS MÁGICOS	S248
Durango	Gobierno de la Entidad	1.- PROGRAMA PRESUPUESTARIO	2016	CONVENIOS - 3	TURISMO	21	PROGRAMA DE DESARROLLO REGIONAL TURISTICO SUSTENTABLE Y PUEBLOS MÁGICOS	S248
Durango	Gobierno de la Entidad	1.- PROGRAMA PRESUPUESTARIO	2016	SUBSIDIOS - 1	PROVISIONES SALARIALES Y ECONÓMICAS	23	PROGRAMAS REGIONALES	U022
Durango	Gobierno de la Entidad	1.- PROGRAMA PRESUPUESTARIO	2016	SUBSIDIOS - 1	PROVISIONES SALARIALES Y ECONÓMICAS	23	FONDO DE APOYO A MIGRANTES	U033
Durango	Durango	1.- PROGRAMA PRESUPUESTARIO	2016	SUBSIDIOS - 1	PROVISIONES SALARIALES Y ECONÓMICAS	23	FONDO DE APOYO A MIGRANTES	U033
Durango	Gobierno de la Entidad	1.- PROGRAMA PRESUPUESTARIO	2016	SUBSIDIOS - 1	PROVISIONES SALARIALES Y ECONÓMICAS	23	FONDO METROPOLITANO	U057
Durango	Gobierno de la Entidad	1.- PROGRAMA PRESUPUESTARIO	2016	SUBSIDIOS - 1	PROVISIONES SALARIALES Y ECONÓMICAS	23	FONDO METROPOLITANO	U057
Durango	Gobierno de la Entidad	1.- PROGRAMA PRESUPUESTARIO	2016	SUBSIDIOS - 1	PROVISIONES SALARIALES Y ECONÓMICAS	23	PROYECTOS DE DESARROLLO REGIONAL	U128

## Informes sobre la Situación Económica, las Finanzas Públicas y la Deuda Pública

INFORMACIÓN GENERAL NIVEL FINANCIERO  
PERIODO: PRIMER TRIMESTRE 2017

AVANCE FINANCIERO										
Dependencia Ejecutora	Número de partidas cargadas	Partida	Aprobado	Modificado	Recaudado (Ministrado)	Ejercido	Pagado	Pagado SHCP	Diferencia (ministrado pagado por SHCP)	Avance en reporte
UJED 1ER TRIM 2017	20	TOTAL DEL PROGRAMA PRESUPUESTARIO	\$ 1,207,847,370.00	\$ 1,207,847,370.00	\$ 1,207,847,370.00	\$ 1,205,868,571.00	\$ 1,205,868,571.00	\$	\$ 1,207,847,370.00	99.84%
UJED 1ER TRIM 2017	1	TOTAL DEL PROGRAMA PRESUPUESTARIO	\$ 2,354,972.00	\$ 2,354,972.00	\$ 2,354,972.00	\$ 2,354,972.00	\$ 2,354,972.00	\$	\$ 2,354,972.00	100.00%
INIFEED	2	TOTAL DEL PROGRAMA PRESUPUESTARIO	\$ 48,561,346.00	\$ 48,561,346.00	\$ 48,561,346.00	\$ 16,881,521.00	\$ 16,881,521.00	\$	\$ 48,561,346.00	34.78%
UJED 1ER TRIM 2017	3	TOTAL DEL PROGRAMA PRESUPUESTARIO	\$ 650,371.00	\$ 650,385.00	\$ 650,385.00	\$ 650,385.00	\$ 650,385.00	\$	\$ 650,385.00	100.00%
SSD	10	TOTAL DEL PROGRAMA PRESUPUESTARIO	\$ 1,837,208.16	\$ 1,837,208.16	\$ 1,837,208.16	\$ 1,804,175.11	\$ 1,801,745.12	\$	\$ 1,837,208.16	98.07%
SSD	5	TOTAL DEL PROGRAMA PRESUPUESTARIO	\$ 3,451,717.00	\$ 3,451,917.00	\$ 3,451,917.00	\$ 2,084,806.00	\$ 2,084,806.00	\$	\$ 3,451,917.00	60.40%
SSD	27	TOTAL DEL PROGRAMA PRESUPUESTARIO	\$ 6,753,392.00	\$ 6,753,392.00	\$ 6,753,392.00	\$ 6,734,688.13	\$ 6,732,463.43	\$	\$ 6,753,392.00	99.69%
SSD	5	TOTAL DEL PROGRAMA PRESUPUESTARIO	\$ 1,425,000.00	\$ 1,425,000.00	\$ 1,425,000.00	\$ 1,422,200.00	\$ 1,422,200.00	\$	\$ 1,425,000.00	99.80%
SSD	21	TOTAL DEL PROGRAMA PRESUPUESTARIO	\$ 3,849,914.68	\$ 3,849,914.68	\$ 3,849,914.68	\$ 3,009,504.02	\$ 2,994,744.83	\$	\$ 3,849,914.68	77.79%
SSD	41	TOTAL DEL PROGRAMA PRESUPUESTARIO	\$ 29,777,565.82	\$ 41,270,910.88	\$ 41,270,910.88	\$ 39,127,464.59	\$ 38,964,701.92	\$	\$ 41,270,910.88	94.41%
REGIMEN ESTATAL DE PROTECCION SOCIAL EN SALUD	31	TOTAL DEL PROGRAMA PRESUPUESTARIO	\$ 42,425,236.14	\$ 42,425,236.14	\$ 42,425,236.14	\$ 969,516.42	\$ 969,516.42	\$	\$ 42,425,236.14	2.28%
SSD	25	TOTAL DEL PROGRAMA PRESUPUESTARIO	\$ 19,672,220.20	\$ 33,017,063.80	\$ 33,017,063.80	\$ 31,639,757.51	\$ 31,568,590.20	\$	\$ 33,017,063.80	95.61%
SSD	29	TOTAL DEL PROGRAMA PRESUPUESTARIO	\$ 7,823,910.54	\$ 11,741,975.38	\$ 11,741,975.38	\$ 11,310,806.66	\$ 10,922,964.45	\$	\$ 11,741,975.38	93.02%
OBRAS PUBLICAS	1	TOTAL DEL PROGRAMA PRESUPUESTARIO	\$ 2,479,617.41	\$ 2,479,617.41	\$ 2,479,617.41	\$ 2,479,617.41	\$ 2,479,617.41	N/A	N/A	100.00%
COMISION DEL AGUA DEL ESTADO DE DURANGO (CAED) 3	1	TOTAL DEL PROGRAMA PRESUPUESTARIO	\$ 355,894,274.00	\$ 355,894,274.00	\$ 355,894,274.00	\$ 297,252,425.00	\$ 297,252,425.00	\$	\$ 355,894,274.00	83.52%
SECRETARIA DE AGRICULTURA GANADERIA Y DESARROLLO RURAL DEL ESTADO DE DURANGO	1	TOTAL DEL PROGRAMA PRESUPUESTARIO	\$ 143,770,610.00	\$ 143,770,610.00	\$ 143,770,610.00	\$ 111,124,622.00	\$ 111,124,622.00	\$	\$ 143,770,610.00	77.29%
COMISION DEL AGUA DEL ESTADO DE DURANGO (CAED) 1 TRIM 2017	3	TOTAL DEL PROGRAMA PRESUPUESTARIO	\$ 64,717,303.00	\$ 64,717,303.00	\$ 64,717,303.00	\$ 64,588,979.00	\$ 64,588,979.00	\$	\$ 64,717,303.00	99.80%
SECRETARIA DE RECURSOS NATURALES Y MEDIO AMBIENTE	1	TOTAL DEL PROGRAMA PRESUPUESTARIO	\$ 7,837,900.00	\$ 7,837,900.00	\$ 6,586,300.00	\$ 6,586,300.00	\$ 6,586,300.00	\$	\$ 6,586,300.00	100.00%
SECOPE PRODERMAGICO 2016 IV TRIM 2016	1	TOTAL DEL PROGRAMA PRESUPUESTARIO	\$ 2,006,000.00	\$ 2,006,000.00	\$ 2,006,000.00	\$ 2,003,993.99	\$ 2,003,993.99	\$	\$ 2,006,000.00	99.90%
SETUED SECOPE	1	TOTAL DEL PROGRAMA PRESUPUESTARIO	\$ 2,506,000.00	\$ 2,506,000.00	\$ 2,506,000.00	\$ 2,503,993.99	\$ 2,503,993.99	\$	\$ 2,506,000.00	99.92%
MUNICIPIOS	1	TOTAL DEL PROGRAMA PRESUPUESTARIO	\$ 49,006,798.00	\$ 49,006,798.00	\$ 49,006,798.00	\$ 49,006,798.00	\$ 49,006,798.00	\$	\$ 49,006,798.00	100.00%
MUNICIPIOS DEL ESTADO DE DGO	1	TOTAL DEL PROGRAMA PRESUPUESTARIO	\$ 5,762,118.11	\$ 5,762,118.11	\$ 5,762,118.11	\$ 5,762,118.11	\$ 5,762,118.11	\$	\$ 5,762,118.11	100.00%
H AYUNTAMIENTO DEL MUNICIPIO DE DURANGO, DGO	1	TOTAL DEL PROGRAMA PRESUPUESTARIO	\$ 2,315,150.00	\$ 2,315,150.00	\$ 2,315,150.00	\$ 2,315,072.00	\$ 2,315,072.00	N/A	N/A	100.00%
SECOPE FIFOME 2016 IV TRIM 2016	1	TOTAL DEL PROGRAMA PRESUPUESTARIO	\$ 255,602,796.00	\$ 255,602,796.00	\$ 255,602,796.00	\$ 76,704,495.44	\$ 72,506,253.57	\$	\$ 255,602,796.00	28.37%
CAED FIFOME 2016 PRIMER TRIMESTRE	1	TOTAL DEL PROGRAMA PRESUPUESTARIO	\$ 56,000,000.00	\$ 55,944,000.00	\$ 55,944,000.00	\$ 45,025,307.83	\$ 42,860,733.57	\$	\$ 55,944,000.00	79.61%
SECOPE	1	TOTAL DEL PROGRAMA PRESUPUESTARIO	\$ 20,873,156.55	\$ 37,134,836.15	\$ 37,134,836.15	\$ 17,828,809.85	\$ 17,828,809.85	\$	\$ 37,134,836.15	49.01%

Informes sobre la Situación Económica, las Finanzas Públicas y la Deuda Pública

INFORMACIÓN GENERAL NIVEL FINANCIERO  
PERIODO: PRIMER TRIMESTRE 2017

Descripción de Programas Presupuestarios								
Entidad	Municipio	Tipo de Registro	Ciclo de Recurso	Tipo de Recurso	Descripción Ramo	Clave Ramo	Descripción Programa	Clave Programa
Durango	Durango	1.- PROGRAMA PRESUPUESTARIO	2016	SUBSIDIOS - 1	PROVISIONES SALARIALES Y ECONÓMICAS	23	FORTALECIMIENTO FINANCIERO	U130
Durango	Gobierno de la Entidad	1.- PROGRAMA PRESUPUESTARIO	2016	SUBSIDIOS - 1	PROVISIONES SALARIALES Y ECONÓMICAS	23	FORTALECIMIENTO FINANCIERO	U130
Durango	Gobierno de la Entidad	1.- PROGRAMA PRESUPUESTARIO	2016	SUBSIDIOS - 1	PROVISIONES SALARIALES Y ECONÓMICAS	23	FORTALECIMIENTO FINANCIERO	U130
Durango	Gobierno de la Entidad	1.- PROGRAMA PRESUPUESTARIO	2016	SUBSIDIOS - 1	PROVISIONES SALARIALES Y ECONÓMICAS	23	FONDO PARA EL FORTALECIMIENTO DE LA INFRAESTRUCTURA ESTATAL Y MUNICIPAL	U132
Durango	Gobierno de la Entidad	1.- PROGRAMA PRESUPUESTARIO	2016	APORTACIONES FEDERALES - 2	APORTACIONES FEDERALES PARA ENTIDADES FEDERATIVAS Y MUNICIPIOS	33	FASSA	1002
Durango	Gobierno de la Entidad	1.- PROGRAMA PRESUPUESTARIO	2016	APORTACIONES FEDERALES - 2	APORTACIONES FEDERALES PARA ENTIDADES FEDERATIVAS Y MUNICIPIOS	33	FAIS ENTIDADES	1003
Durango	Guadalupe Victoria	1.- PROGRAMA PRESUPUESTARIO	2016	APORTACIONES FEDERALES - 2	APORTACIONES FEDERALES PARA ENTIDADES FEDERATIVAS Y MUNICIPIOS	33	FAIS MUNICIPAL Y DE LAS DEMARCACIONES TERRITORIALES DEL DISTRITO FEDERAL	1004
Durango	Lerdo	1.- PROGRAMA PRESUPUESTARIO	2016	APORTACIONES FEDERALES - 2	APORTACIONES FEDERALES PARA ENTIDADES FEDERATIVAS Y MUNICIPIOS	33	FAIS MUNICIPAL Y DE LAS DEMARCACIONES TERRITORIALES DEL DISTRITO FEDERAL	1004
Durango	Canatlán	1.- PROGRAMA PRESUPUESTARIO	2016	APORTACIONES FEDERALES - 2	APORTACIONES FEDERALES PARA ENTIDADES FEDERATIVAS Y MUNICIPIOS	33	FAIS MUNICIPAL Y DE LAS DEMARCACIONES TERRITORIALES DEL DISTRITO FEDERAL	1004
Durango	Durango	1.- PROGRAMA PRESUPUESTARIO	2016	APORTACIONES FEDERALES - 2	APORTACIONES FEDERALES PARA ENTIDADES FEDERATIVAS Y MUNICIPIOS	33	FAIS MUNICIPAL Y DE LAS DEMARCACIONES TERRITORIALES DEL DISTRITO FEDERAL	1004
Durango	San Juan del Río	1.- PROGRAMA PRESUPUESTARIO	2016	APORTACIONES FEDERALES - 2	APORTACIONES FEDERALES PARA ENTIDADES FEDERATIVAS Y MUNICIPIOS	33	FORTAMUN	1005
Durango	Nuevo Ideal	1.- PROGRAMA PRESUPUESTARIO	2016	APORTACIONES FEDERALES - 2	APORTACIONES FEDERALES PARA ENTIDADES FEDERATIVAS Y MUNICIPIOS	33	FORTAMUN	1005
Durango	Hidalgo	1.- PROGRAMA PRESUPUESTARIO	2016	APORTACIONES FEDERALES - 2	APORTACIONES FEDERALES PARA ENTIDADES FEDERATIVAS Y MUNICIPIOS	33	FORTAMUN	1005
Durango	Canatlán	1.- PROGRAMA PRESUPUESTARIO	2016	APORTACIONES FEDERALES - 2	APORTACIONES FEDERALES PARA ENTIDADES FEDERATIVAS Y MUNICIPIOS	33	FORTAMUN	1005
Durango	Gobierno de la Entidad	1.- PROGRAMA PRESUPUESTARIO	2016	APORTACIONES FEDERALES - 2	APORTACIONES FEDERALES PARA ENTIDADES FEDERATIVAS Y MUNICIPIOS	33	FAM INFRAESTRUCTURA EDUCATIVA BÁSICA	1007
Durango	Gobierno de la Entidad	1.- PROGRAMA PRESUPUESTARIO	2016	APORTACIONES FEDERALES - 2	APORTACIONES FEDERALES PARA ENTIDADES FEDERATIVAS Y MUNICIPIOS	33	FAM INFRAESTRUCTURA EDUCATIVA BÁSICA	1007
Durango	Gobierno de la Entidad	1.- PROGRAMA PRESUPUESTARIO	2016	APORTACIONES FEDERALES - 2	APORTACIONES FEDERALES PARA ENTIDADES FEDERATIVAS Y MUNICIPIOS	33	FAM INFRAESTRUCTURA EDUCATIVA BÁSICA	1007
Durango	Gobierno de la Entidad	1.- PROGRAMA PRESUPUESTARIO	2016	APORTACIONES FEDERALES - 2	APORTACIONES FEDERALES PARA ENTIDADES FEDERATIVAS Y MUNICIPIOS	33	FAM INFRAESTRUCTURA EDUCATIVA MEDIA SUPERIOR Y SUPERIOR	1008
Durango	Gobierno de la Entidad	1.- PROGRAMA PRESUPUESTARIO	2016	APORTACIONES FEDERALES - 2	APORTACIONES FEDERALES PARA ENTIDADES FEDERATIVAS Y MUNICIPIOS	33	FAM INFRAESTRUCTURA EDUCATIVA MEDIA SUPERIOR Y SUPERIOR	1008
Durango	Gobierno de la Entidad	1.- PROGRAMA PRESUPUESTARIO	2016	APORTACIONES FEDERALES - 2	APORTACIONES FEDERALES PARA ENTIDADES FEDERATIVAS Y MUNICIPIOS	33	FAM INFRAESTRUCTURA EDUCATIVA MEDIA SUPERIOR Y SUPERIOR	1008
Durango	Gobierno de la Entidad	1.- PROGRAMA PRESUPUESTARIO	2016	APORTACIONES FEDERALES - 2	APORTACIONES FEDERALES PARA ENTIDADES FEDERATIVAS Y MUNICIPIOS	33	FAM INFRAESTRUCTURA EDUCATIVA MEDIA SUPERIOR Y SUPERIOR	1008
Durango	Gobierno de la Entidad	1.- PROGRAMA PRESUPUESTARIO	2016	APORTACIONES FEDERALES - 2	APORTACIONES FEDERALES PARA ENTIDADES FEDERATIVAS Y MUNICIPIOS	33	FAM INFRAESTRUCTURA EDUCATIVA MEDIA SUPERIOR Y SUPERIOR	1008
Durango	Gobierno de la Entidad	1.- PROGRAMA PRESUPUESTARIO	2016	APORTACIONES FEDERALES - 2	APORTACIONES FEDERALES PARA ENTIDADES FEDERATIVAS Y MUNICIPIOS	33	FASP	1011
Durango	Gobierno de la Entidad	1.- PROGRAMA PRESUPUESTARIO	2016	APORTACIONES FEDERALES - 2	APORTACIONES FEDERALES PARA ENTIDADES FEDERATIVAS Y MUNICIPIOS	33	FAFEF	1012
Durango	Durango	1.- PROGRAMA PRESUPUESTARIO	2017	SUBSIDIOS - 1	GOBERNACIÓN	4	SUBSIDIOS EN MATERIA DE SEGURIDAD PUBLICA	U007
Durango	Gobierno de la Entidad	1.- PROGRAMA PRESUPUESTARIO	2017	SUBSIDIOS - 1	GOBERNACIÓN	4	SUBSIDIOS EN MATERIA DE SEGURIDAD PUBLICA	U007
Durango	Gobierno de la Entidad	1.- PROGRAMA PRESUPUESTARIO	2017	CONVENIOS - 3	EDUCACIÓN PÚBLICA	11	EDUCACIÓN PARA ADULTOS (INEA)	E064

## Informes sobre la Situación Económica, las Finanzas Públicas y la Deuda Pública

INFORMACIÓN GENERAL NIVEL FINANCIERO  
PERIODO: PRIMER TRIMESTRE 2017

AVANCE FINANCIERO										
Dependencia Ejecutora	Número de partidas cargadas	Partida	Aprobado	Modificado	Recaudado (Ministrado)	Ejercido	Pagado	Pagado SHCP	Diferencia (ministrado-pagado por SHCP)	Avance en reporte
H. AYUNTAMIENTO DEL MUNICIPIO DE DURANGO...	2	TOTAL DEL PROGRAMA PRESUPUESTARIO	\$ 11,116,841.00	\$ 11,116,841.00	\$ 11,116,841.00	\$ 3,326,412.00	\$ 3,326,412.00	N/A	N/A	29.82%
GOBIERNO DEL ESTADO Y MUNICIPIOS	2	TOTAL DEL PROGRAMA PRESUPUESTARIO	\$ 17,259,929.39	\$ 17,259,929.39	\$ 17,259,929.39	\$ 11,257,626.05	\$ 11,257,626.05	\$ -	\$ 17,259,929.39	65.22%
GOBIERNO DEL ESTADO Y MUNICIPIOS	2	TOTAL DEL PROGRAMA PRESUPUESTARIO	\$ 30,700,645.73	\$ 30,700,645.73	\$ 30,700,645.73	\$ 19,266,696.71	\$ 19,266,696.71	\$ -	\$ 30,700,645.73	62.76%
ESTADO-MUNICIPIOS	3	TOTAL DEL PROGRAMA PRESUPUESTARIO	\$ 130,198,749.95	\$ 130,198,749.95	\$ 128,766,563.70	\$ 117,041,425.89	\$ 117,041,425.89	\$ -	\$ 128,766,563.70	90.89%
SSD	106	TOTAL DEL PROGRAMA PRESUPUESTARIO	\$ 1,965,372,113.00	\$ 1,963,644,760.00	\$ 1,963,644,760.00	\$ 1,961,709,250.27	\$ 1,956,684,687.06	\$ -	\$ 1,963,644,760.00	99.65%
SFA-SEDESOE	5	TOTAL DEL PROGRAMA PRESUPUESTARIO	\$ 106,554,410.00	\$ 106,554,410.00	\$ 106,554,410.00	\$ 105,355,767.34	\$ 105,355,767.34	\$ -	\$ 106,554,410.00	98.88%
ENTIDAD MUNICIPAL	7	TOTAL DEL PROGRAMA PRESUPUESTARIO	\$ 17,461,938.44	\$ 17,461,938.44	\$ 3,492,388.00	\$ -	\$ -	N/A	N/A	0.00%
AYUNTAMIENTO DE LERDO	5	TOTAL DEL PROGRAMA PRESUPUESTARIO	\$ 28,434,600.00	\$ 32,416,689.00	\$ 29,326,832.53	\$ -	\$ -	N/A	N/A	0.00%
OBRAS PUBLICAS	7	TOTAL DEL PROGRAMA PRESUPUESTARIO	\$ 17,869,629.56	\$ 17,869,629.56	\$ 17,869,629.56	\$ 17,869,629.56	\$ 17,869,629.56	N/A	N/A	100.00%
H. AYUNTAMIENTO DEL MUNICIPIO DE DURANGO, DGO	4	TOTAL DEL PROGRAMA PRESUPUESTARIO	\$ 80,285,670.54	\$ 80,285,670.54	\$ 80,285,670.54	\$ 71,881,786.50	\$ 71,881,786.50	N/A	N/A	89.53%
TESORERIA	22	TOTAL DEL PROGRAMA PRESUPUESTARIO	\$ 6,517,317.00	\$ 6,547,143.00	\$ 6,547,143.00	\$ 1,119,855.77	\$ 1,119,855.77	N/A	N/A	17.10%
TESORERIA 1ER T 2017	19	TOTAL DEL PROGRAMA PRESUPUESTARIO	\$ 14,344,146.00	\$ 15,697,312.00	\$ 2,616,218.00	\$ 3,825,559.35	\$ 2,725,159.35	N/A	N/A	104.18%
H. AYUNTAMIENTO HIDALGO1	2	TOTAL DEL PROGRAMA PRESUPUESTARIO	\$ 428,000.00	\$ 428,000.00	\$ 428,000.00	\$ -	\$ -	N/A	N/A	0.00%
TESORERIA MUNICIPAL2	14	TOTAL DEL PROGRAMA PRESUPUESTARIO	\$ 17,262,782.00	\$ 17,262,782.00	\$ 3,148,546.00	\$ 2,856,288.00	\$ 2,856,288.00	N/A	N/A	90.72%
INIFEED	2	TOTAL DEL PROGRAMA PRESUPUESTARIO	\$ 38,213,879.00	\$ 38,213,879.00	\$ 38,213,879.00	\$ 18,087,543.00	\$ 18,087,543.00	\$ -	\$ 38,213,879.00	47.33%
INIFEED	2	TOTAL DEL PROGRAMA PRESUPUESTARIO	\$ 80,368,320.00	\$ 80,368,320.00	\$ 80,368,320.00	\$ 58,252,697.00	\$ 58,252,697.00	\$ -	\$ 80,368,320.00	72.48%
INIFEED	1	TOTAL DEL PROGRAMA PRESUPUESTARIO	\$ 218,511,851.00	\$ 218,511,851.00	\$ 156,190,383.00	\$ 35,660,968.00	\$ 35,660,968.00	\$ -	\$ 156,190,383.00	72.83%
INIFEED	2	TOTAL DEL PROGRAMA PRESUPUESTARIO	\$ 5,216,117.00	\$ 5,318,965.00	\$ 5,318,965.00	\$ 2,084,272.00	\$ 2,084,272.00	\$ -	\$ 5,318,965.00	39.19%
INIFEED	2	TOTAL DEL PROGRAMA PRESUPUESTARIO	\$ 2,143,044.00	\$ 2,280,026.00	\$ 1,774,044.00	\$ 940,956.00	\$ 940,956.00	\$ -	\$ 1,774,044.00	53.94%
INIFEED	1	TOTAL DEL PROGRAMA PRESUPUESTARIO	\$ 22,168,274.00	\$ 22,168,274.00	\$ 22,168,274.00	\$ 5,345,744.00	\$ 5,345,744.00	\$ -	\$ 22,168,274.00	24.11%
INIFEED	2	TOTAL DEL PROGRAMA PRESUPUESTARIO	\$ 64,630,428.00	\$ 70,601,596.00	\$ 70,601,596.00	\$ 26,104,164.00	\$ 26,104,164.00	\$ -	\$ 70,601,596.00	39.97%
INIFEED	2	TOTAL DEL PROGRAMA PRESUPUESTARIO	\$ 125,467,643.00	\$ 125,467,643.00	\$ 16,422,234.00	\$ 3,831,310.00	\$ 3,831,310.00	\$ -	\$ 16,422,234.00	23.33%
SECRETARIADO EJECUTIVO DEL CESP 2016 MAR?	29	TOTAL DEL PROGRAMA PRESUPUESTARIO	\$ 188,987,448.00	\$ 188,987,448.00	\$ 132,172,695.35	\$ 132,172,695.35	\$ 132,172,695.35	\$ -	\$ 132,172,695.35	100.00%
SFA SECOPE	4	TOTAL DEL PROGRAMA PRESUPUESTARIO	\$ 557,223,091.00	\$ 557,223,091.00	\$ 557,223,091.00	\$ 557,223,091.00	\$ 557,223,091.00	\$ -	\$ 557,223,091.00	100.00%
H. AYUNTAMIENTO DEL MUNICIPIO DE DURANGO	7	TOTAL DEL PROGRAMA PRESUPUESTARIO	\$ 24,897,058.00	\$ 24,897,058.00	\$ 17,427,940.60	\$ -	\$ -	N/A	N/A	0.00%
MUNICIPIOS (GOMEZ PALACIO, LERDO PUEBLO NUEVO Y DURANGO)	1	TOTAL DEL PROGRAMA PRESUPUESTARIO	\$ 59,474,757.00	\$ 41,632,329.90	\$ 41,632,329.90	\$ 41,632,329.90	\$ 41,632,329.90	\$ 41,632,329.90	\$ -	100.00%
INSTITUTO DURANGUENSE DE EDUCACIÓN PARA ADULTOS	1	TOTAL DEL PROGRAMA PRESUPUESTARIO	\$ 6,360,966.45	\$ 6,360,966.45	\$ 6,360,966.45	\$ 6,360,966.45	\$ 6,360,966.45	N/A	N/A	100.00%

Informes sobre la Situación Económica, las Finanzas Públicas y la Deuda Pública

INFORMACIÓN GENERAL NIVEL FINANCIERO  
PERIODO: PRIMER TRIMESTRE 2017

Descripción de Programas Presupuestarios								
Entidad	Municipio	Tipo de Registro	Ciclo de Recurso	Tipo de Recurso	Descripción Ramo	Clave Ramo	Descripción Programa	Clave Programa
Durango	Gobierno de la Entidad	1.- PROGRAMA PRESUPUESTARIO	2017	CONVENIOS - 3	EDUCACIÓN PÚBLICA	11	PROGRAMA PARA EL DESARROLLO PROFESIONAL DOCENTE	S247
Durango	Gobierno de la Entidad	1.- PROGRAMA PRESUPUESTARIO	2017	CONVENIOS - 3	EDUCACIÓN PÚBLICA	11	FORTALECIMIENTO DE LA CALIDAD EDUCATIVA	S267
Durango	Gobierno de la Entidad	1.- PROGRAMA PRESUPUESTARIO	2017	CONVENIOS - 3	EDUCACIÓN PÚBLICA	11	SUBSIDIOS PARA ORGANISMOS DESCENTRALIZADOS ESTATALES	U006
Durango	Gobierno de la Entidad	1.- PROGRAMA PRESUPUESTARIO	2017	CONVENIOS - 3	SALUD	12	PREVENCIÓN Y ATENCIÓN CONTRA LAS ADICCIONES	E025
Durango	Gobierno de la Entidad	1.- PROGRAMA PRESUPUESTARIO	2017	CONVENIOS - 3	SALUD	12	PROGRAMA DE VACUNACIÓN	E036
Durango	Gobierno de la Entidad	1.- PROGRAMA PRESUPUESTARIO	2017	CONVENIOS - 3	SALUD	12	PREVENCIÓN Y ATENCIÓN DE VIH/SIDA Y OTRAS ITS	P016
Durango	Gobierno de la Entidad	1.- PROGRAMA PRESUPUESTARIO	2017	CONVENIOS - 3	SALUD	12	PREVENCIÓN Y CONTROL DE ENFERMEDADES	P018
Durango	Gobierno de la Entidad	1.- PROGRAMA PRESUPUESTARIO	2017	CONVENIOS - 3	SALUD	12	PROSPERA PROGRAMA DE INCLUSIÓN SOCIAL	S072
Durango	Gobierno de la Entidad	1.- PROGRAMA PRESUPUESTARIO	2017	CONVENIOS - 3	SALUD	12	SEGURO MÉDICO SIGLO XXI	S201
Durango	Gobierno de la Entidad	1.- PROGRAMA PRESUPUESTARIO	2017	CONVENIOS - 3	SALUD	12	PROGRAMA DE DESARROLLO COMUNITARIO "COMUNIDAD DIFERENTE"	S251
Durango	Gobierno de la Entidad	1.- PROGRAMA PRESUPUESTARIO	2017	CONVENIOS - 3	SALUD	12	APOYOS PARA LA PROTECCIÓN DE LAS PERSONAS EN ESTADO DE NECESIDAD	S272
Durango	Gobierno de la Entidad	1.- PROGRAMA PRESUPUESTARIO	2017	CONVENIOS - 3	SALUD	12	SEGURO POPULAR	U005
Durango	Gobierno de la Entidad	1.- PROGRAMA PRESUPUESTARIO	2017	CONVENIOS - 3	SALUD	12	PREVENCIÓN Y CONTROL DE SOBREPESO OBESIDAD Y DIABETES	U008
Durango	Gobierno de la Entidad	1.- PROGRAMA PRESUPUESTARIO	2017	CONVENIOS - 3	SALUD	12	VIGILANCIA EPIDEMIOLÓGICA	U009
Durango	Gobierno de la Entidad	1.- PROGRAMA PRESUPUESTARIO	2017	CONVENIOS - 3	TURISMO	21	PROGRAMA DE DESARROLLO REGIONAL TURÍSTICO SUSTENTABLE Y PUEBLOS MÁGICOS	S248
Durango	Gómez Palacio	1.- PROGRAMA PRESUPUESTARIO	2017	CONVENIOS - 3	PROVISIONES SALARIALES Y ECONÓMICAS	23	FONDO PARA ENTIDADES FEDERATIVAS Y MUNICIPIOS PRODUCTORES DE HIDROCARBUROS	U093
Durango	Gobierno de la Entidad	1.- PROGRAMA PRESUPUESTARIO	2017	CONVENIOS - 3	PROVISIONES SALARIALES Y ECONÓMICAS	23	FONDO PARA EL FORTALECIMIENTO FINANCIERO	U135
Durango	Gobierno de la Entidad	1.- PROGRAMA PRESUPUESTARIO	2017	APORTACIONES FEDERALES - 2	APORTACIONES FEDERALES PARA ENTIDADES FEDERATIVAS Y MUNICIPIOS	33	FASSA	I002
Durango	Gobierno de la Entidad	1.- PROGRAMA PRESUPUESTARIO	2017	APORTACIONES FEDERALES - 2	APORTACIONES FEDERALES PARA ENTIDADES FEDERATIVAS Y MUNICIPIOS	33	FAIS ENTIDADES	I003
Durango	Pueblo Nuevo	1.- PROGRAMA PRESUPUESTARIO	2017	APORTACIONES FEDERALES - 2	APORTACIONES FEDERALES PARA ENTIDADES FEDERATIVAS Y MUNICIPIOS	33	FAIS MUNICIPAL Y DE LAS DEMARCACIONES TERRITORIALES DEL DISTRITO FEDERAL	I004
Durango	San Juan del Río	1.- PROGRAMA PRESUPUESTARIO	2017	APORTACIONES FEDERALES - 2	APORTACIONES FEDERALES PARA ENTIDADES FEDERATIVAS Y MUNICIPIOS	33	FAIS MUNICIPAL Y DE LAS DEMARCACIONES TERRITORIALES DEL DISTRITO FEDERAL	I004
Durango	Pánuco de Coronado	1.- PROGRAMA PRESUPUESTARIO	2017	APORTACIONES FEDERALES - 2	APORTACIONES FEDERALES PARA ENTIDADES FEDERATIVAS Y MUNICIPIOS	33	FAIS MUNICIPAL Y DE LAS DEMARCACIONES TERRITORIALES DEL DISTRITO FEDERAL	I004
Durango	Durango	1.- PROGRAMA PRESUPUESTARIO	2017	APORTACIONES FEDERALES - 2	APORTACIONES FEDERALES PARA ENTIDADES FEDERATIVAS Y MUNICIPIOS	33	FAIS MUNICIPAL Y DE LAS DEMARCACIONES TERRITORIALES DEL DISTRITO FEDERAL	I004

Informes sobre la Situación Económica, las Finanzas Públicas y la Deuda Pública  
**INFORMACIÓN GENERAL NIVEL FINANCIERO**  
**PERIODO: PRIMER TRIMESTRE 2017**

AVANCE FINANCIERO										
Dependencia Ejecutora	Número de partidas cargadas	Partida	Aprobado	Modificado	Recaudado (Ministrado)	Ejercido	Pagado	Pagado SHCP	Diferencia(ministrado pagado por SHCP)	Avance en reporte
UNIVERSIDAD POLITÉCNICA DE GÓMEZ PALACIO	1	TOTAL DEL PROGRAMA PRESUPUESTARIO	\$ 784,047.00	\$ 784,047.00	\$ 784,047.00	\$ 376,780.00	\$ 376,780.00	N/A	N/A	48.06%
UNIVERSIDAD POLITÉCNICA DE GÓMEZ PALACIO	1	TOTAL DEL PROGRAMA PRESUPUESTARIO	\$ 351,944.00	\$ 351,944.00	\$ 351,944.00	\$ 113,324.00	\$ 113,324.00	N/A	N/A	32.20%
UNIVERSIDAD TECNOLÓGICA DE LA LAGUNA DURANGO- INSTITUTO TECNOLÓGICO SUPERIOR DE LA REGIÓN DE LOS LLANOS-COBAED- ITSSPI-UNIVERSIDAD POLITÉCNICA DE GÓMEZ PALACIO- UNIVERSIDAD TECNOLÓGICA DE POANAS- UNIVERSIDAD TECNOLÓGICA DE RODEO	394	TOTAL DEL PROGRAMA PRESUPUESTARIO	\$ 1,662,462,643.42	\$ 1,666,430,132.99	\$ 522,203,581.40	\$ 387,615,850.01	\$ 387,336,446.92	\$ 507,815,131.00	\$ 14,388,450.40	74.17%
SSD	10	TOTAL DEL PROGRAMA PRESUPUESTARIO	\$ 1,750,930.00	\$ 1,750,930.00	\$ 1,750,930.00	\$ -	\$ -	\$ 1,750,930.00	\$ -	0.00%
SSD	4	TOTAL DEL PROGRAMA PRESUPUESTARIO	\$ 3,180,869.00	\$ 3,180,869.00	\$ 2,829,965.00	\$ 628,681.10	\$ 628,681.10	\$ 2,829,965.00	\$ -	22.22%
SSD	2	TOTAL DEL PROGRAMA PRESUPUESTARIO	\$ 13,100.00	\$ 13,100.00	\$ 13,100.00	\$ -	\$ -	\$ 13,100.00	\$ -	0.00%
SSD	20	TOTAL DEL PROGRAMA PRESUPUESTARIO	\$ 4,543,640.00	\$ 4,543,640.00	\$ 2,735,601.00	\$ 279,018.50	\$ 279,018.50	\$ 2,735,601.00	\$ -	10.20%
SSD	29	TOTAL DEL PROGRAMA PRESUPUESTARIO	\$ 40,062,186.00	\$ 40,062,186.00	\$ 14,021,765.00	\$ -	\$ -	\$ 14,021,765.00	\$ -	0.00%
REGIMEN ESTATAL DE PROTECCION SOCIAL EN SALUD	1	TOTAL DEL PROGRAMA PRESUPUESTARIO	\$ 1,550,000.00	\$ -	\$ -	\$ -	\$ -	N/A	N/A	0.00%
SISTEMA PARA EL DESARROLLO INTEGRAL DE LA FAMILIA DEL ESTADO DE DURANGO	2	TOTAL DEL PROGRAMA PRESUPUESTARIO	\$ 2,192,685.00	\$ 2,192,685.00	\$ -	\$ -	\$ -	N/A	N/A	0.00%
SISTEMA PARA EL DESARROLLO INTEGRAL DE LA FAMILIA DEL ESTADO DE DURANGO	1	TOTAL DEL PROGRAMA PRESUPUESTARIO	\$ 1,000,000.00	\$ 1,000,000.00	\$ -	\$ -	\$ -	N/A	N/A	0.00%
REGIMEN ESTATAL DE PROTECCION SOCIAL EN SALUD	30	TOTAL DEL PROGRAMA PRESUPUESTARIO	\$ 95,546,131.63	\$ 95,546,131.63	\$ 95,546,131.63	\$ 6,863,063.33	\$ 6,863,063.33	\$ 95,546,131.63	\$ -	7.18%
SSD	14	TOTAL DEL PROGRAMA PRESUPUESTARIO	\$ 6,691,767.80	\$ 6,691,767.80	\$ 6,691,767.80	\$ 875,196.00	\$ 875,196.00	\$ 6,691,767.80	\$ -	13.08%
SSD	21	TOTAL DEL PROGRAMA PRESUPUESTARIO	\$ 5,682,726.84	\$ 5,682,726.84	\$ 4,542,823.15	\$ 226,952.00	\$ 226,952.00	\$ 4,542,823.15	\$ -	5.00%
SETUED SECOPE	1	TOTAL DEL PROGRAMA PRESUPUESTARIO	\$ 11,500,000.00	\$ 11,500,000.00	\$ 100.00	\$ -	\$ -	\$ 100.00	\$ -	0.00%
OBRAS PUBLICAS	1	TOTAL DEL PROGRAMA PRESUPUESTARIO	\$ 13,252,600.00	\$ 13,252,600.00	\$ 13,252,600.00	\$ 13,252,600.00	\$ 13,252,600.00	N/A	N/A	100.00%
SECOPE	2	TOTAL DEL PROGRAMA PRESUPUESTARIO	\$ 550,000,000.00	\$ 550,000,000.00	\$ 250,000,000.00	\$ -	\$ -	\$ 250,000,000.00	\$ -	0.00%
SSD	106	TOTAL DEL PROGRAMA PRESUPUESTARIO	\$ 2,004,775,608.00	\$ 2,004,775,608.00	\$ 522,861,710.77	\$ 407,265,605.05	\$ 378,499,534.40	\$ 522,861,710.77	\$ -	72.39%
SFA SEDESOE	3	TOTAL DEL PROGRAMA PRESUPUESTARIO	\$ 116,411,161.00	\$ 116,411,161.00	\$ 34,923,348.00	\$ 1,940,186.00	\$ -	\$ 34,923,348.00	\$ -	0.00%
H Ayuntamiento	12	TOTAL DEL PROGRAMA PRESUPUESTARIO	\$ 49,074,749.00	\$ 55,598,787.00	\$ -	\$ 866,910.17	\$ 866,910.17	N/A	N/A	N/A
H AYUNTAMIENTO DEL MUNICIPIO DE SAN JUAN DEL RIO	1	TOTAL DEL PROGRAMA PRESUPUESTARIO	\$ 10,217,570.04	\$ 10,217,570.04	\$ 2,043,514.00	\$ 145,541.72	\$ 145,445.96	N/A	N/A	7.12%
MUNICIPIO DE P. NUCO DE CORONADO	1	TOTAL DEL PROGRAMA PRESUPUESTARIO	\$ 7,541,310.00	\$ 7,541,310.00	\$ 1,508,262.00	\$ -	\$ -	N/A	N/A	0.00%
H AYUNTAMIENTO DEL MUNICIPIO DE DURANGO. DGO	4	TOTAL DEL PROGRAMA PRESUPUESTARIO	\$ 91,713,300.00	\$ 91,713,300.00	\$ 27,513,981.00	\$ -	\$ -	N/A	N/A	0.00%



Informes sobre la Situación Económica, las Finanzas Públicas y la Deuda Pública

INFORMACIÓN GENERAL NIVEL FINANCIERO  
PERIODO: PRIMER TRIMESTRE 2017

Descripción de Programas Presupuestarios								
Entidad	Municipio	Tipo de Registro	Ciclo de Recurso	Tipo de Recurso	Descripción Ramo	Clave Ramo	Descripción Programa	Clave Programa
Durango	Gómez Palacio	1.- PROGRAMA PRESUPUESTARIO	2017	APORTACIONES FEDERALES - 2	APORTACIONES FEDERALES PARA ENTIDADES FEDERATIVAS Y MUNICIPIOS	33	FAIS MUNICIPAL Y DE LAS DEMARCACIONES TERRITORIALES DEL DISTRITO FEDERAL	1004
Durango	Santiago Papasquiaro	1.- PROGRAMA PRESUPUESTARIO	2017	APORTACIONES FEDERALES - 2	APORTACIONES FEDERALES PARA ENTIDADES FEDERATIVAS Y MUNICIPIOS	33	FAIS MUNICIPAL Y DE LAS DEMARCACIONES TERRITORIALES DEL DISTRITO FEDERAL	1004
Durango	Peñón Blanco	1.- PROGRAMA PRESUPUESTARIO	2017	APORTACIONES FEDERALES - 2	APORTACIONES FEDERALES PARA ENTIDADES FEDERATIVAS Y MUNICIPIOS	33	FAIS MUNICIPAL Y DE LAS DEMARCACIONES TERRITORIALES DEL DISTRITO FEDERAL	1004
Durango	Indé	1.- PROGRAMA PRESUPUESTARIO	2017	APORTACIONES FEDERALES - 2	APORTACIONES FEDERALES PARA ENTIDADES FEDERATIVAS Y MUNICIPIOS	33	FAIS MUNICIPAL Y DE LAS DEMARCACIONES TERRITORIALES DEL DISTRITO FEDERAL	1004
Durango	Coneto de Comonfort	1.- PROGRAMA PRESUPUESTARIO	2017	APORTACIONES FEDERALES - 2	APORTACIONES FEDERALES PARA ENTIDADES FEDERATIVAS Y MUNICIPIOS	33	FAIS MUNICIPAL Y DE LAS DEMARCACIONES TERRITORIALES DEL DISTRITO FEDERAL	1004
Durango	Guanacavi	1.- PROGRAMA PRESUPUESTARIO	2017	APORTACIONES FEDERALES - 2	APORTACIONES FEDERALES PARA ENTIDADES FEDERATIVAS Y MUNICIPIOS	33	FAIS MUNICIPAL Y DE LAS DEMARCACIONES TERRITORIALES DEL DISTRITO FEDERAL	1004
Durango	Topia	1.- PROGRAMA PRESUPUESTARIO	2017	APORTACIONES FEDERALES - 2	APORTACIONES FEDERALES PARA ENTIDADES FEDERATIVAS Y MUNICIPIOS	33	FAIS MUNICIPAL Y DE LAS DEMARCACIONES TERRITORIALES DEL DISTRITO FEDERAL	1004
Durango	Canelas	1.- PROGRAMA PRESUPUESTARIO	2017	APORTACIONES FEDERALES - 2	APORTACIONES FEDERALES PARA ENTIDADES FEDERATIVAS Y MUNICIPIOS	33	FAIS MUNICIPAL Y DE LAS DEMARCACIONES TERRITORIALES DEL DISTRITO FEDERAL	1004
Durango	Ocampo	1.- PROGRAMA PRESUPUESTARIO	2017	APORTACIONES FEDERALES - 2	APORTACIONES FEDERALES PARA ENTIDADES FEDERATIVAS Y MUNICIPIOS	33	FAIS MUNICIPAL Y DE LAS DEMARCACIONES TERRITORIALES DEL DISTRITO FEDERAL	1004
Durango	Vicente Guerrero	1.- PROGRAMA PRESUPUESTARIO	2017	APORTACIONES FEDERALES - 2	APORTACIONES FEDERALES PARA ENTIDADES FEDERATIVAS Y MUNICIPIOS	33	FAIS MUNICIPAL Y DE LAS DEMARCACIONES TERRITORIALES DEL DISTRITO FEDERAL	1004
Durango	Santa Clara	1.- PROGRAMA PRESUPUESTARIO	2017	APORTACIONES FEDERALES - 2	APORTACIONES FEDERALES PARA ENTIDADES FEDERATIVAS Y MUNICIPIOS	33	FAIS MUNICIPAL Y DE LAS DEMARCACIONES TERRITORIALES DEL DISTRITO FEDERAL	1004
Durango	Otáez	1.- PROGRAMA PRESUPUESTARIO	2017	APORTACIONES FEDERALES - 2	APORTACIONES FEDERALES PARA ENTIDADES FEDERATIVAS Y MUNICIPIOS	33	FAIS MUNICIPAL Y DE LAS DEMARCACIONES TERRITORIALES DEL DISTRITO FEDERAL	1004
Durango	General Simón Bolívar	1.- PROGRAMA PRESUPUESTARIO	2017	APORTACIONES FEDERALES - 2	APORTACIONES FEDERALES PARA ENTIDADES FEDERATIVAS Y MUNICIPIOS	33	FAIS MUNICIPAL Y DE LAS DEMARCACIONES TERRITORIALES DEL DISTRITO FEDERAL	1004
Durango	Tamazula	1.- PROGRAMA PRESUPUESTARIO	2017	APORTACIONES FEDERALES - 2	APORTACIONES FEDERALES PARA ENTIDADES FEDERATIVAS Y MUNICIPIOS	33	FAIS MUNICIPAL Y DE LAS DEMARCACIONES TERRITORIALES DEL DISTRITO FEDERAL	1004
Durango	Nazas	1.- PROGRAMA PRESUPUESTARIO	2017	APORTACIONES FEDERALES - 2	APORTACIONES FEDERALES PARA ENTIDADES FEDERATIVAS Y MUNICIPIOS	33	FAIS MUNICIPAL Y DE LAS DEMARCACIONES TERRITORIALES DEL DISTRITO FEDERAL	1004
Durango	San Dimas	1.- PROGRAMA PRESUPUESTARIO	2017	APORTACIONES FEDERALES - 2	APORTACIONES FEDERALES PARA ENTIDADES FEDERATIVAS Y MUNICIPIOS	33	FAIS MUNICIPAL Y DE LAS DEMARCACIONES TERRITORIALES DEL DISTRITO FEDERAL	1004
Durango	Panas	1.- PROGRAMA PRESUPUESTARIO	2017	APORTACIONES FEDERALES - 2	APORTACIONES FEDERALES PARA ENTIDADES FEDERATIVAS Y MUNICIPIOS	33	FAIS MUNICIPAL Y DE LAS DEMARCACIONES TERRITORIALES DEL DISTRITO FEDERAL	1004
Durango	San Juan de Guadalupe	1.- PROGRAMA PRESUPUESTARIO	2017	APORTACIONES FEDERALES - 2	APORTACIONES FEDERALES PARA ENTIDADES FEDERATIVAS Y MUNICIPIOS	33	FAIS MUNICIPAL Y DE LAS DEMARCACIONES TERRITORIALES DEL DISTRITO FEDERAL	1004
Durango	Gobierno de la Entidad	1.- PROGRAMA PRESUPUESTARIO	2017	APORTACIONES FEDERALES - 2	APORTACIONES FEDERALES PARA ENTIDADES FEDERATIVAS Y MUNICIPIOS	33	FAIS MUNICIPAL Y DE LAS DEMARCACIONES TERRITORIALES DEL DISTRITO FEDERAL	1004
Durango	Durango	1.- PROGRAMA PRESUPUESTARIO	2017	APORTACIONES FEDERALES - 2	APORTACIONES FEDERALES PARA ENTIDADES FEDERATIVAS Y MUNICIPIOS	33	FORTAMUN	1005
Durango	Santiago Papasquiaro	1.- PROGRAMA PRESUPUESTARIO	2017	APORTACIONES FEDERALES - 2	APORTACIONES FEDERALES PARA ENTIDADES FEDERATIVAS Y MUNICIPIOS	33	FORTAMUN	1005
Durango	Indé	1.- PROGRAMA PRESUPUESTARIO	2017	APORTACIONES FEDERALES - 2	APORTACIONES FEDERALES PARA ENTIDADES FEDERATIVAS Y MUNICIPIOS	33	FORTAMUN	1005
Durango	Pueblo Nuevo	1.- PROGRAMA PRESUPUESTARIO	2017	APORTACIONES FEDERALES - 2	APORTACIONES FEDERALES PARA ENTIDADES FEDERATIVAS Y MUNICIPIOS	33	FORTAMUN	1005
Durango	San Bernardo	1.- PROGRAMA PRESUPUESTARIO	2017	APORTACIONES FEDERALES - 2	APORTACIONES FEDERALES PARA ENTIDADES FEDERATIVAS Y MUNICIPIOS	33	FORTAMUN	1005
Durango	Peñón Blanco	1.- PROGRAMA PRESUPUESTARIO	2017	APORTACIONES FEDERALES - 2	APORTACIONES FEDERALES PARA ENTIDADES FEDERATIVAS Y MUNICIPIOS	33	FORTAMUN	1005
Durango	Topia	1.- PROGRAMA PRESUPUESTARIO	2017	APORTACIONES FEDERALES - 2	APORTACIONES FEDERALES PARA ENTIDADES FEDERATIVAS Y MUNICIPIOS	33	FORTAMUN	1005
Durango	Ocampo	1.- PROGRAMA PRESUPUESTARIO	2017	APORTACIONES FEDERALES - 2	APORTACIONES FEDERALES PARA ENTIDADES FEDERATIVAS Y MUNICIPIOS	33	FORTAMUN	1005

## Informes sobre la Situación Económica, las Finanzas Públicas y la Deuda Pública

INFORMACIÓN GENERAL NIVEL FINANCIERO  
PERIODO: PRIMER TRIMESTRE 2017

AVANCE FINANCIERO										
Dependencia Ejecutora	Número de partidas cargadas	Partida	Aprobado	Modificado	Recaudado (Ministrado)	Ejercido	Pagado	Pagado SHCP	Diferencia (ministrado pagado por SHCP)	Avance en reporte
TESORERIA MUNICIPAL	4	TOTAL DEL PROGRAMA PRESUPUESTARIO	\$ 43,136,048.72	\$ 43,136,048.72	\$ 43,136,048.72	\$ 42,017,503.96	\$ 41,997,503.96	N/A	N/A	97.36%
H AYUNTAMIENTO SANTIAGO PAPASQUIARO	11	TOTAL DEL PROGRAMA PRESUPUESTARIO	\$ 11,989,750.00	\$ 11,989,750.00	\$ 11,989,750.00	\$ 2,068,579.01	\$ 2,068,579.01	N/A	N/A	17.25%
PRESIDENCIA	1	TOTAL DEL PROGRAMA PRESUPUESTARIO	\$ 12,000.00	\$ 9,250.00	\$ 1,850.00	\$ 10.00	\$ 10.00	N/A	N/A	0.54%
H. AYUNTAMIENTO	4	TOTAL DEL PROGRAMA PRESUPUESTARIO	\$ 3,693,248.26	\$ 3,693,248.26	\$ 306,217.18	\$ 306,217.18	\$ 306,217.18	N/A	N/A	100.00%
AYUNTAMIENTO DEL MUNICIPIO DE CONETO DE COMONFORT	5	TOTAL DEL PROGRAMA PRESUPUESTARIO	\$ 1,711,314.48	\$ 1,727,107.95	\$ 1,691,761.87	\$ 681,009.12	\$ 681,009.12	N/A	N/A	40.25%
DIRECCION DE OBRAS PUBLICAS DEL MUNICIPIO	4	TOTAL DEL PROGRAMA PRESUPUESTARIO	\$ 12,513,364.00	\$ 12,513,364.00	\$ 2,549,818.00	\$ 1,507,230.00	\$ 1,507,230.00	N/A	N/A	59.12%
Gobierno Municipal	9	TOTAL DEL PROGRAMA PRESUPUESTARIO	\$ 11,984,436.00	\$ 12,264,492.27	\$ 492,735.33	\$ 492,735.33	\$ 492,735.33	N/A	N/A	100.00%
Gobierno Municipal	9	TOTAL DEL PROGRAMA PRESUPUESTARIO	\$ 12,812,299.00	\$ 13,006,329.01	\$ 802,750.50	\$ 802,750.50	\$ 802,750.50	N/A	N/A	100.00%
Gobierno Municipal	9	TOTAL DEL PROGRAMA PRESUPUESTARIO	\$ 8,349,070.00	\$ 8,430,455.26	\$ 683,200.35	\$ 683,200.35	\$ 683,200.35	N/A	N/A	100.00%
H AYUNT - DIRECCION DE OBRAS P. BLICAS MUNICIPALES	4	TOTAL DEL PROGRAMA PRESUPUESTARIO	\$ 12,932,959.00	\$ 13,970,770.00	\$ 2,794,154.00	\$ -	\$ -	N/A	N/A	0.00%
H AYUNTAMIENTO - DIR. DE OBRAS P. BLICAS MPALES	11	TOTAL DEL PROGRAMA PRESUPUESTARIO	\$ 7,260,402.00	\$ 7,573,935.00	\$ 1,514,788.00	\$ -	\$ -	N/A	N/A	0.00%
H AYUNTAMIENTO - DIRECCION DE OBRAS P. BL MPALES	2	TOTAL DEL PROGRAMA PRESUPUESTARIO	\$ 17,421,631.00	\$ 18,640,456.00	\$ 3,728,092.00	\$ 2,699,473.26	\$ 2,699,473.26	N/A	N/A	72.41%
H AYUNTAMIENTO - DIRECCION DE OBRAS P. BL MPALES	3	TOTAL DEL PROGRAMA PRESUPUESTARIO	\$ 11,817,247.00	\$ 12,937,676.00	\$ 2,587,536.00	\$ 548.76	\$ 548.76	N/A	N/A	0.02%
H AYUNTAMIENTO - DIRECCION DE OBRAS P. BLICAS MPALES	11	TOTAL DEL PROGRAMA PRESUPUESTARIO	\$ 74,754,508.00	\$ 79,677,444.00	\$ 15,935,400.00	\$ 4,555,039.13	\$ 4,555,039.13	N/A	N/A	28.58%
H AYUNTAMIENTO - DIRECCION DE OBRAS P. BLICAS MUNICIPALES	10	TOTAL DEL PROGRAMA PRESUPUESTARIO	\$ 7,413,306.00	\$ 7,965,890.00	\$ 1,593,178.00	\$ 1,132,327.44	\$ 1,132,327.44	N/A	N/A	71.07%
H AYUNTAMIENTO - DIRECCION DE OBRAS P. BLICAS MUNICIPALES	9	TOTAL DEL PROGRAMA PRESUPUESTARIO	\$ 36,733,073.00	\$ 40,035,309.00	\$ 8,007,062.00	\$ 3,124,243.32	\$ 3,124,243.32	N/A	N/A	39.02%
H Ayuntamiento de Poanas	7	TOTAL DEL PROGRAMA PRESUPUESTARIO	\$ 15,450,390.00	\$ 15,450,390.00	\$ 15,450,390.00	\$ 118,418.12	\$ 118,418.12	N/A	N/A	0.77%
H Ayuntamiento Dir. De Obras Publicas Municipales	11	TOTAL DEL PROGRAMA PRESUPUESTARIO	\$ 10,867,153.00	\$ 11,669,612.00	\$ 2,333,922.00	\$ 13.80	\$ 13.80	N/A	N/A	0.00%
MUNICIPIOS DE LA ENTIDAD	1	TOTAL DEL PROGRAMA PRESUPUESTARIO	\$ 843,961,934.00	\$ 843,961,934.00	\$ 253,188,579.00	\$ 253,188,579.00	\$ 168,172,093.00	\$ 253,188,579.00	\$	66.42%
H AYUNTAMIENTO DEL MUNICIPIO DE DURANGO DGO	13	TOTAL DEL PROGRAMA PRESUPUESTARIO	\$ 58,383,328.00	\$ 58,383,328.00	\$ 58,383,328.00	\$ 56,810,223.50	\$ 56,810,223.50	N/A	N/A	97.31%
MUNICIPIO DE SANTIAGO PAPASQUIARO	24	TOTAL DEL PROGRAMA PRESUPUESTARIO	\$ 4,508,696.00	\$ 4,508,696.00	\$ 4,508,696.00	\$ 3,875,715.54	\$ 3,875,715.52	N/A	N/A	85.95%
H AYUNTAMIENTO	1	TOTAL DEL PROGRAMA PRESUPUESTARIO	\$ 3,018,801.76	\$ 3,018,801.76	\$ 754,400.00	\$ 754,400.00	\$ 754,400.00	N/A	N/A	100.00%
H ayuntamiento	16	TOTAL DEL PROGRAMA PRESUPUESTARIO	\$ 27,326,938.00	\$ 29,576,546.00	\$ -	\$ 5,386,470.36	\$ 5,386,470.36	N/A	N/A	N/A
AYUNTAMIENTO DEL MUNICIPIO DE SAN BERNARDO	2	TOTAL DEL PROGRAMA PRESUPUESTARIO	\$ 1,743,780.00	\$ 1,743,780.00	\$ 344,224.00	\$ 311,783.00	\$ 311,783.00	N/A	N/A	89.57%
PRESIDENCIA	6	TOTAL DEL PROGRAMA PRESUPUESTARIO	\$ 4,822,000.00	\$ 4,957,786.00	\$ 987,120.00	\$ 617,344.00	\$ 617,344.00	N/A	N/A	72.08%
Gobierno Municipal	41	TOTAL DEL PROGRAMA PRESUPUESTARIO	\$ 4,717,427.00	\$ 4,929,879.43	\$ 500,621.55	\$ 500,621.55	\$ 500,621.55	N/A	N/A	100.00%
Gobierno Municipal	45	TOTAL DEL PROGRAMA PRESUPUESTARIO	\$ 5,312,709.14	\$ 5,432,315.81	\$ 718,102.85	\$ 718,102.85	\$ 718,102.85	N/A	N/A	100.00%

Informes sobre la Situación Económica, las Finanzas Públicas y la Deuda Pública

INFORMACIÓN GENERAL NIVEL FINANCIERO  
PERIODO: PRIMER TRIMESTRE 2017

Descripción de Programas Presupuestarios								
Entidad	Municipio	Tipo de Registro	Ciclo de Recurso	Tipo de Recurso	Descripción Ramo	Clave Ramo	Descripción Programa	Clave Programa
Durango	Canelas	1.- PROGRAMA PRESUPUESTARIO	2017	APORTACIONES FEDERALES - 2	APORTACIONES FEDERALES PARA ENTIDADES FEDERATIVAS Y MUNICIPIOS	33	FORTAMUN	1005
Durango	Coneto de Comonfort	1.- PROGRAMA PRESUPUESTARIO	2017	APORTACIONES FEDERALES - 2	APORTACIONES FEDERALES PARA ENTIDADES FEDERATIVAS Y MUNICIPIOS	33	FORTAMUN	1005
Durango	Vicente Guerrero	1.- PROGRAMA PRESUPUESTARIO	2017	APORTACIONES FEDERALES - 2	APORTACIONES FEDERALES PARA ENTIDADES FEDERATIVAS Y MUNICIPIOS	33	FORTAMUN	1005
Durango	Nazas	1.- PROGRAMA PRESUPUESTARIO	2017	APORTACIONES FEDERALES - 2	APORTACIONES FEDERALES PARA ENTIDADES FEDERATIVAS Y MUNICIPIOS	33	FORTAMUN	1005
Durango	Santa Clara	1.- PROGRAMA PRESUPUESTARIO	2017	APORTACIONES FEDERALES - 2	APORTACIONES FEDERALES PARA ENTIDADES FEDERATIVAS Y MUNICIPIOS	33	FORTAMUN	1005
Durango	Guadalupe Victoria	1.- PROGRAMA PRESUPUESTARIO	2017	APORTACIONES FEDERALES - 2	APORTACIONES FEDERALES PARA ENTIDADES FEDERATIVAS Y MUNICIPIOS	33	FORTAMUN	1005
Durango	General Simón Bolívar	1.- PROGRAMA PRESUPUESTARIO	2017	APORTACIONES FEDERALES - 2	APORTACIONES FEDERALES PARA ENTIDADES FEDERATIVAS Y MUNICIPIOS	33	FORTAMUN	1005
Durango	Otáez	1.- PROGRAMA PRESUPUESTARIO	2017	APORTACIONES FEDERALES - 2	APORTACIONES FEDERALES PARA ENTIDADES FEDERATIVAS Y MUNICIPIOS	33	FORTAMUN	1005
Durango	Tamazula	1.- PROGRAMA PRESUPUESTARIO	2017	APORTACIONES FEDERALES - 2	APORTACIONES FEDERALES PARA ENTIDADES FEDERATIVAS Y MUNICIPIOS	33	FORTAMUN	1005
Durango	San Dimas	1.- PROGRAMA PRESUPUESTARIO	2017	APORTACIONES FEDERALES - 2	APORTACIONES FEDERALES PARA ENTIDADES FEDERATIVAS Y MUNICIPIOS	33	FORTAMUN	1005
Durango	Poncos	1.- PROGRAMA PRESUPUESTARIO	2017	APORTACIONES FEDERALES - 2	APORTACIONES FEDERALES PARA ENTIDADES FEDERATIVAS Y MUNICIPIOS	33	FORTAMUN	1005
Durango	San Juan de Guadalupe	1.- PROGRAMA PRESUPUESTARIO	2017	APORTACIONES FEDERALES - 2	APORTACIONES FEDERALES PARA ENTIDADES FEDERATIVAS Y MUNICIPIOS	33	FORTAMUN	1005
Durango	Gómez Palacio	1.- PROGRAMA PRESUPUESTARIO	2017	APORTACIONES FEDERALES - 2	APORTACIONES FEDERALES PARA ENTIDADES FEDERATIVAS Y MUNICIPIOS	33	FORTAMUN	1005
Durango	Pánuco de Coronado	1.- PROGRAMA PRESUPUESTARIO	2017	APORTACIONES FEDERALES - 2	APORTACIONES FEDERALES PARA ENTIDADES FEDERATIVAS Y MUNICIPIOS	33	FORTAMUN	1005
Durango	Nombre de Dios	1.- PROGRAMA PRESUPUESTARIO	2017	APORTACIONES FEDERALES - 2	APORTACIONES FEDERALES PARA ENTIDADES FEDERATIVAS Y MUNICIPIOS	33	FORTAMUN	1005
Durango	Lerdo	1.- PROGRAMA PRESUPUESTARIO	2017	APORTACIONES FEDERALES - 2	APORTACIONES FEDERALES PARA ENTIDADES FEDERATIVAS Y MUNICIPIOS	33	FORTAMUN	1005
Durango	Mapimi	1.- PROGRAMA PRESUPUESTARIO	2017	APORTACIONES FEDERALES - 2	APORTACIONES FEDERALES PARA ENTIDADES FEDERATIVAS Y MUNICIPIOS	33	FORTAMUN	1005
Durango	Guanacevi	1.- PROGRAMA PRESUPUESTARIO	2017	APORTACIONES FEDERALES - 2	APORTACIONES FEDERALES PARA ENTIDADES FEDERATIVAS Y MUNICIPIOS	33	FORTAMUN	1005
Durango	Cuencamé	1.- PROGRAMA PRESUPUESTARIO	2017	APORTACIONES FEDERALES - 2	APORTACIONES FEDERALES PARA ENTIDADES FEDERATIVAS Y MUNICIPIOS	33	FORTAMUN	1005
Durango	Gobierno de la Entidad	1.- PROGRAMA PRESUPUESTARIO	2017	APORTACIONES FEDERALES - 2	APORTACIONES FEDERALES PARA ENTIDADES FEDERATIVAS Y MUNICIPIOS	33	FORTAMUN	1005
Durango	Gobierno de la Entidad	1.- PROGRAMA PRESUPUESTARIO	2017	APORTACIONES FEDERALES - 2	APORTACIONES FEDERALES PARA ENTIDADES FEDERATIVAS Y MUNICIPIOS	33	FAM ASISTENCIA SOCIAL	1006
Durango	Gobierno de la Entidad	1.- PROGRAMA PRESUPUESTARIO	2017	APORTACIONES FEDERALES - 2	APORTACIONES FEDERALES PARA ENTIDADES FEDERATIVAS Y MUNICIPIOS	33	FAM INFRAESTRUCTURA EDUCATIVA BÁSICA	1007
Durango	Gobierno de la Entidad	1.- PROGRAMA PRESUPUESTARIO	2017	APORTACIONES FEDERALES - 2	APORTACIONES FEDERALES PARA ENTIDADES FEDERATIVAS Y MUNICIPIOS	33	FAM INFRAESTRUCTURA EDUCATIVA MEDIA SUPERIOR Y SUPERIOR	1008
Durango	Gobierno de la Entidad	1.- PROGRAMA PRESUPUESTARIO	2017	APORTACIONES FEDERALES - 2	APORTACIONES FEDERALES PARA ENTIDADES FEDERATIVAS Y MUNICIPIOS	33	FAETA EDUCACIÓN TECNOLÓGICA	1009
Durango	Gobierno de la Entidad	1.- PROGRAMA PRESUPUESTARIO	2017	APORTACIONES FEDERALES - 2	APORTACIONES FEDERALES PARA ENTIDADES FEDERATIVAS Y MUNICIPIOS	33	FAETA EDUCACIÓN DE ADULTOS	1010
Durango	Gobierno de la Entidad	1.- PROGRAMA PRESUPUESTARIO	2017	APORTACIONES FEDERALES - 2	APORTACIONES FEDERALES PARA ENTIDADES FEDERATIVAS Y MUNICIPIOS	33	FASP	1011

## Informes sobre la Situación Económica, las Finanzas Públicas y la Deuda Pública

**INFORMACIÓN GENERAL NIVEL FINANCIERO**  
**PERIODO: PRIMER TRIMESTRE 2017**

AVANCE FINANCIERO										
Dependencia Ejecutora	Número de partidas cargadas	Partida	Aprobado	Modificado	Recaudado (Ministrado)	Ejercido	Pagado	Pagado SHCP	Diferencia (ministrado pagado por SHCP)	Avance en reporte
Gobierno Municipal.	32	TOTAL DEL PROGRAMA PRESUPUESTARIO	\$ 2,296,909.15	\$ 2,329,185.93	\$ 247,705.55	\$ 247,705.55	\$ 247,705.55	N/A	N/A	100.00%
H. AYUNTAMIENTO DE CONETO DE COMONFORT	19	TOTAL DEL PROGRAMA PRESUPUESTARIO	\$ 622,594.74	\$ 832,167.21	\$ 209,542.47	\$ 310,565.71	\$ 310,565.71	N/A	N/A	148.21%
H. AYUNTAMIENTO TESORERÍA MUNICIPAL	23	TOTAL DEL PROGRAMA PRESUPUESTARIO	\$ 11,609,125.99	\$ 12,704,280.00	\$ 3,176,070.02	\$ 1,413,482.65	\$ 1,413,482.65	N/A	N/A	44.50%
H. AYUNTAMIENTO TESORERÍA	25	TOTAL DEL PROGRAMA PRESUPUESTARIO	\$ 6,822,980.00	\$ 7,466,631.00	\$ 1,244,438.00	\$ 393,341.83	\$ 393,341.83	N/A	N/A	31.61%
H. AYUNTAMIENTO TESORERÍA	22	TOTAL DEL PROGRAMA PRESUPUESTARIO	\$ 3,849,918.00	\$ 4,213,103.00	\$ 702,183.92	\$ 605,690.92	\$ 605,690.92	N/A	N/A	86.26%
H. AYUNTAMIENTO TESORERÍA	32	TOTAL DEL PROGRAMA PRESUPUESTARIO	\$ 18,720,176.00	\$ 20,486,159.00	\$ 3,414,360.00	\$ 2,379,629.22	\$ 2,374,629.22	N/A	N/A	69.55%
H. AYUNTAMIENTO TESORERÍA	25	TOTAL DEL PROGRAMA PRESUPUESTARIO	\$ 5,843,320.00	\$ 6,394,555.00	\$ 1,065,760.00	\$ 889,983.08	\$ 889,983.08	N/A	N/A	83.51%
H. AYUNTAMIENTO TESORERÍA	16	TOTAL DEL PROGRAMA PRESUPUESTARIO	\$ 2,863,112.00	\$ 3,133,206.00	\$ 522,202.00	\$ 428,766.70	\$ 428,766.70	N/A	N/A	82.11%
H. AYUNTAMIENTO TESORERÍA	24	TOTAL DEL PROGRAMA PRESUPUESTARIO	\$ 14,495,877.00	\$ 15,863,357.00	\$ 2,718,052.78	\$ 2,718,052.78	\$ 2,622,297.35	N/A	N/A	96.48%
H. AYUNTAMIENTO TESORERÍA	19	TOTAL DEL PROGRAMA PRESUPUESTARIO	\$ 10,825,179.00	\$ 11,846,381.00	\$ 1,974,396.00	\$ 2,157,155.84	\$ 1,957,155.84	N/A	N/A	99.13%
H. Ayuntamiento de Poanas	35	TOTAL DEL PROGRAMA PRESUPUESTARIO	\$ 14,991,017.00	\$ 14,991,017.00	\$ 14,991,017.00	\$ 2,674,063.78	\$ 2,674,063.78	N/A	N/A	17.84%
H. Ayuntamiento Tesorería	8	TOTAL DEL PROGRAMA PRESUPUESTARIO	\$ 3,269,379.00	\$ 3,577,798.00	\$ 596,300.00	\$ 287,209.28	\$ 287,209.28	N/A	N/A	48.17%
MUNICIPIO GOMEZ PALACIO	6	TOTAL DEL PROGRAMA PRESUPUESTARIO	\$ 197,320,356.00	\$ 180,310,609.00	\$ 45,077,652.00	\$ 37,343,360.00	\$ 37,343,360.00	N/A	N/A	82.84%
MUNICIPIO P. NUCO DE CORONADO	18	TOTAL DEL PROGRAMA PRESUPUESTARIO	\$ 6,556,899.00	\$ 7,175,450.00	\$ 4,118,861.00	\$ 883,518.00	\$ 883,518.00	N/A	N/A	21.45%
NOMBRE DE DIOS	21	TOTAL DEL PROGRAMA PRESUPUESTARIO	\$ 11,122,639.00	\$ 11,147,792.62	\$ 11,124,026.74	\$ 1,550,858.93	\$ 1,550,858.93	N/A	N/A	13.94%
PRESIDENCIA LERDO	71	TOTAL DEL PROGRAMA PRESUPUESTARIO	\$ 77,248,632.04	\$ 77,248,632.04	\$ 21,213,360.00	\$ 11,362,722.34	\$ 11,133,894.16	N/A	N/A	52.49%
TESORERÍA MUNICIPAL	35	TOTAL DEL PROGRAMA PRESUPUESTARIO	\$ 15,122,771.00	\$ 15,122,771.00	\$ 2,520,462.00	\$ 978,997.00	\$ 978,997.00	N/A	N/A	38.84%
TESORERÍA MUNICIPAL	15	TOTAL DEL PROGRAMA PRESUPUESTARIO	\$ 6,105,780.00	\$ 6,105,780.00	\$ 1,017,630.00	\$ 1,016,077.00	\$ 1,016,077.00	N/A	N/A	99.85%
TESORERÍA MUNICIPAL	28	TOTAL DEL PROGRAMA PRESUPUESTARIO	\$ 20,652,732.00	\$ 20,652,732.00	\$ 3,375,456.00	\$ 2,649,613.00	\$ 2,649,613.00	N/A	N/A	78.50%
MUNICIPIOS DE LA ENTIDAD	1	TOTAL DEL PROGRAMA PRESUPUESTARIO	\$ 982,395,923.00	\$ 982,395,923.00	\$ 245,598,981.00	\$ 245,598,981.00	\$ 155,417,569.00	\$ 245,598,981.00	\$	63.28%
SISTEMA PARA EL DESARROLLO INTEGRAL DE LA FAMILIA DEL ESTADO DE DURANGO	1	TOTAL DEL PROGRAMA PRESUPUESTARIO	\$ 147,929,821.00	\$ 147,929,821.00	\$ 36,982,455.00	\$ 8,838,797.27	\$ 8,838,797.27	\$ 36,982,455.00	\$	23.90%
INIFEED	1	TOTAL DEL PROGRAMA PRESUPUESTARIO	\$ 147,102,821.00	\$ 147,102,821.00	\$ 36,775,704.00	\$ 121,606.00	\$ 121,606.00	\$ 36,775,704.00	\$	0.33%
INIFEED	1	TOTAL DEL PROGRAMA PRESUPUESTARIO	\$ 118,815,997.00	\$ 118,815,997.00	\$ 31,926,174.00	\$	\$	\$ 31,926,174.00	\$	0.00%
COLEGIO DE EDUCACIÓN PROFESIONAL TÉCNICA DEL ESTADO DE DURANGO	2	TOTAL DEL PROGRAMA PRESUPUESTARIO	\$ 38,997,340.00	\$ 38,997,340.00	\$ 9,955,596.00	\$ 9,400,671.52	\$ 9,400,671.52	\$ 9,955,596.00	\$	94.43%
INSTITUTO DURANGUENSE DE EDUCACIÓN PARA ADULTOS	56	TOTAL DEL PROGRAMA PRESUPUESTARIO	\$ 16,129,381.00	\$ 16,129,381.00	\$ 16,129,381.00	\$ 16,129,381.00	\$ 16,129,381.00	\$ 16,129,381.00	\$	100.00%
SECRETARIADO EJECUTIVO DEL CESP 2017 MAR?	32	TOTAL DEL PROGRAMA PRESUPUESTARIO	\$ 150,812,334.28	\$ 150,812,334.28	\$ 55,285,482.00	\$	\$	\$ 55,285,482.00	\$	0.00%

## Informes sobre la Situación Económica, las Finanzas Públicas y la Deuda Pública

INFORMACIÓN GENERAL NIVEL FINANCIERO  
PERIODO: PRIMER TRIMESTRE 2017

Descripción de Programas Presupuestarios								
Entidad	Municipio	Tipo de Registro	Ciclo de Recurso	Tipo de Recurso	Descripción Ramo	Clave Ramo	Descripción Programa	Clave Programa
Durango	Gobierno de la Entidad	1.- PROGRAMA PRESUPUESTARIO	2017	APORTACIONES FEDERALES - 2	APORTACIONES FEDERALES PARA ENTIDADES FEDERATIVAS Y MUNICIPIOS	33	FÁFEF	1012
Durango	Gobierno de la Entidad	1.- PROGRAMA PRESUPUESTARIO	2017	APORTACIONES FEDERALES - 2	APORTACIONES FEDERALES PARA ENTIDADES FEDERATIVAS Y MUNICIPIOS	33	FONE SERVICIOS PERSONALES	1013
Durango	Gobierno de la Entidad	1.- PROGRAMA PRESUPUESTARIO	2017	APORTACIONES FEDERALES - 2	APORTACIONES FEDERALES PARA ENTIDADES FEDERATIVAS Y MUNICIPIOS	33	FONE OTROS DE GASTO CORRIENTE	1014
Durango	Gobierno de la Entidad	1.- PROGRAMA PRESUPUESTARIO	2017	APORTACIONES FEDERALES - 2	APORTACIONES FEDERALES PARA ENTIDADES FEDERATIVAS Y MUNICIPIOS	33	FONE GASTO DE OPERACIÓN	1015

## Informes sobre la Situación Económica, las Finanzas Públicas y la Deuda Pública

INFORMACIÓN GENERAL NIVEL FINANCIERO  
PERIODO: PRIMER TRIMESTRE 2017

AVANCE FINANCIERO										
Dependencia Ejecutora	Número de partidas cargadas	Partida	Aprobado	Modificado	Recaudado (Ministrado)	Ejercido	Pagado	Pagado SHCP	Diferencia (ministrado pagado por SHCP)	Avance en reporte
SFA - SECOPE	4	TOTAL DEL PROGRAMA PRESUPUESTARIO	\$ 601,310,229.00	\$ 601,310,229.00	\$ 150,327,558.00	\$ 74,612,463.28	\$ 74,612,463.28	\$ 150,327,558.00	\$	49.63%
SECRETARIA DE EDUCACION DEL ESTADO DE DURANGO	15	TOTAL DEL PROGRAMA PRESUPUESTARIO	\$ 6,700,016,150.00	\$ 6,700,016,150.00	\$ 1,390,498,775.92	\$ 1,390,498,775.92	\$ 1,390,498,775.92	\$ 1,390,498,775.92	\$ 0.10	100.00%
SECRETARIA DE EDUCACION DEL ESTADO DE DURANGO	1	TOTAL DEL PROGRAMA PRESUPUESTARIO	\$ 422,273,480.00	\$ 421,640,070.00	\$ 125,101,999.00	\$ 125,101,999.00	\$ 125,101,999.00	\$ 125,101,999.00	\$	100.00%
SECRETARIA DE EDUCACION DEL ESTADO DE DURANGO	83	TOTAL DEL PROGRAMA PRESUPUESTARIO	\$ 186,278,361.00	\$ 185,998,944.00	\$ 46,518,336.00	\$ 7,149,851.28	\$ 7,149,851.28	\$ 46,518,336.00	\$	15.37%

28 programas presupuestarios recibieron recurso por parte de la SHCP al primer trimestre 2017 de los cuales se validaron 27

**INFORME PRIMER TRIMESTRE 2017**  
**NIVEL INDICADORES**

Informes sobre la Situación Económica, las Finanzas Públicas y la Deuda Pública

Programa Presupuestario											
Responsable del Registro del Avance	Entidad Federativa	Municipio	Ramo	Unidad	Programa Presupuestario	Nombre del Programa Presupuestario	Fin	Función	Subfunción	Actividad Institucional	Nombre del Indicador
Entidad Federativa	Durango	Cobertura estatal	33 - Aportaciones Federales para Entidades Federativas y Municipios	416 - Dirección General de Programación y Presupuesto A	1010	FAETA Educación de Adultos	2 - Desarrollo Social	5 - Educación	5 - Educación	8 - Fondo de Aportaciones para la Educación Tecnológica y de Adultos	Tasa de variación de la población de 15 años o más en situación de rezago educativo.
Entidad Federativa	Durango	Cobertura estatal	33 - Aportaciones Federales para Entidades Federativas y Municipios	416 - Dirección General de Programación y Presupuesto A	1002	FASSA	2 - Desarrollo Social	3 - Salud	1 - Salud	4 - Fondo de Aportaciones para los Servicios de Salud	Razón de Mortalidad Materna de mujeres sin seguridad social.
Entidad Federativa	Durango	Cobertura estatal	33 - Aportaciones Federales para Entidades Federativas y Municipios	416 - Dirección General de Programación y Presupuesto A	1011	FASP	1 - Gobierno	7 - Asuntos de Orden Público y de Seguridad Interior	4 - Asuntos de Orden Público y de Seguridad Interior	9 - Fondo de Aportaciones para la Seguridad Pública de los Estados y del Distrito Federal	Tasa anual estatal de la incidencia delictiva por cada cien mil habitantes
Entidad Federativa	Durango	Cobertura estatal	33 - Aportaciones Federales para Entidades Federativas y Municipios	416 - Dirección General de Programación y Presupuesto A	1007	FAM Infraestructura Educativa Básica	2 - Desarrollo Social	5 - Educación	1 - Educación	7 - Fondo de Aportaciones Múltiples	Porcentaje de escuelas públicas de tipo básico mejoradas en su infraestructura con recursos del Fondo de Aportaciones Múltiples, respecto del total de escuelas de tipo básico en el estado
Entidad Federativa	Durango	Cobertura estatal	33 - Aportaciones Federales para Entidades Federativas y Municipios	416 - Dirección General de Programación y Presupuesto A	1009	FAETA Educación Tecnológica	2 - Desarrollo Social	5 - Educación	2 - Educación	8 - Fondo de Aportaciones para la Educación Tecnológica y de Adultos	Porcentaje de Eficiencia terminal del CONALEP
Entidad Federativa	Durango	Cobertura estatal	33 - Aportaciones Federales para Entidades Federativas y Municipios	416 - Dirección General de Programación y Presupuesto A	1011	FASP	1 - Gobierno	7 - Asuntos de Orden Público y de Seguridad Interior	4 - Asuntos de Orden Público y de Seguridad Interior	9 - Fondo de Aportaciones para la Seguridad Pública de los Estados y del Distrito Federal	Avance en las metas de profesionalización convenidas por la entidad federativa con recursos del FASP del ejercicio fiscal
Entidad Federativa	Durango	Cobertura estatal	33 - Aportaciones Federales para Entidades Federativas y Municipios	416 - Dirección General de Programación y Presupuesto A	1011	FASP	1 - Gobierno	7 - Asuntos de Orden Público y de Seguridad Interior	4 - Asuntos de Orden Público y de Seguridad Interior	9 - Fondo de Aportaciones para la Seguridad Pública de los Estados y del Distrito Federal	Avance en las metas de profesionalización convenidas por la entidad federativa con recursos del FASP del ejercicio fiscal
Entidad Federativa	Durango	Cobertura estatal	33 - Aportaciones Federales para Entidades Federativas y Municipios	416 - Dirección General de Programación y Presupuesto A	1002	FASSA	2 - Desarrollo Social	3 - Salud	1 - Salud	4 - Fondo de Aportaciones para los Servicios de Salud	Porcentaje de nacidos vivos de madres sin seguridad social atendidas por personal médico
Entidad Federativa	Durango	Cobertura estatal	33 - Aportaciones Federales para Entidades Federativas y Municipios	416 - Dirección General de Programación y Presupuesto A	1008	FAM Infraestructura Educativa Media Superior y Superior	2 - Desarrollo Social	5 - Educación	2 - Educación	7 - Fondo de Aportaciones Múltiples	Porcentaje de planteles y/o campus de educación superior mejorados en su infraestructura con recursos del Fondo de Aportaciones Múltiples, respecto del total de planteles y/o campus de educación superior en el estado
Entidad Federativa	Durango	Cobertura estatal	33 - Aportaciones Federales para Entidades Federativas y Municipios	416 - Dirección General de Programación y Presupuesto A	1010	FAETA Educación de Adultos	2 - Desarrollo Social	5 - Educación	5 - Educación	8 - Fondo de Aportaciones para la Educación Tecnológica y de Adultos	Tasa de variación de usuarios del MEVYT que concluyen nivel inicial, intermedio y/o avanzado.

Indicadores						Meta y Avance al periodo			
Método de Cálculo	Nivel del Indicador	Frecuencia de Medición	Unidad de Medida	Tipo	Dimensión del Indicador	Meta programa	Realizado en el Periodo	Avance (%)	Justificación
((Población de 15 años o más en situación de rezago educativo en t / Población de 15 años o más en situación de rezago educativo en t - 1)-1)*100	Fin	Anual	Tasa de variación	Estratégico	Eficacia	86.83		N/A	
[Número de muertes maternas de mujeres sin seguridad social/Número de Nacidos vivos de madres sin seguridad social]*100,000 por entidad de residencia en un año determinado	Fin	Anual	Otra	Estratégico	Eficacia	33.92		N/A	
(Incidencia deficiente en la entidad federativa en el año T * 100,000) / Población de la entidad	Fin	Anual	Otra	Estratégico	Eficacia	1709		N/A	
(Número de escuelas públicas de tipo básico mejoradas en su infraestructura con recursos del Fondo de Aportaciones Múltiples en el periodo /Total de escuelas públicas de tipo básico del estado) x 100	Propósito	Anual	Porcentaje	Estratégico	Eficacia	0		N/A	
( Número de alumnos de la generación t que concluyeron sus estudios de Educación Profesional Técnica en la Entidad Federativa / El número de alumnos inscritos en el primer periodo de esa generación ) x 100	Propósito	Anual	Porcentaje	Estratégico	Eficacia	42.4		N/A	
(Elementos capacitados en el ejercicio fiscal con recursos del FASP / Elementos convenidos a capacitar en el ejercicio fiscal) * 100	Propósito	Semestral	Porcentaje	Estratégico	Eficacia	100		N/A	
(Elementos capacitados en el ejercicio fiscal con recursos del FASP / Elementos convenidos a capacitar en el ejercicio fiscal) * 100	Propósito	Semestral	Porcentaje	Estratégico	Eficacia	35		N/A	
(Número de nacidos vivos de madres sin seguridad social atendidas por personal médico / Número total de nacidos vivos de madres sin seguridad social) *100	Propósito	Anual	Porcentaje	Estratégico	Eficacia	99.1		N/A	
(Número de planteles y/o campus de educación superior mejorados en su infraestructura con recursos del Fondo de Aportaciones Múltiples en el periodo /Total de planteles y/o campus de educación superior del estado) x 100	Propósito	Anual	Porcentaje	Estratégico	Eficacia	14.28		N/A	
((Usuarios que concluyen nivel en el año t / Usuarios que concluyen nivel en el año t - 1)-1)*100	Propósito	Anual	Tasa de variación	Estratégico	Eficacia	71.78		N/A	



		Programa Presupuestario									
Responsable del Registro del Avance	Entidad Federativa	Municipio	Ramo	Unidad	Programa Presupuestario	Nombre del Programa Presupuestario	Fin	Función	Subfunción	Actividad Institucional	Nombre del Indicador
Entidad Federativa	Durango	Cobertura estatal	33 - Aportaciones Federales para Entidades Federativas y Municipios	416 - Dirección General de Programación y Presupuesto A	1010	FAETA Educación de Adultos	2 - Desarrollo Social	5 - Educación	5 - Educación	8 - Fondo de Aportaciones para la Educación Tecnológica y de Adultos	Porcentaje de usuarios que concluyen nivel intermedio y se incorporan a nivel avanzado.
Entidad Federativa	Durango	Cobertura estatal	33 - Aportaciones Federales para Entidades Federativas y Municipios	416 - Dirección General de Programación y Presupuesto A	1007	FAM Infraestructura Educativa Básica	2 - Desarrollo Social	5 - Educación	1 - Educación	7 - Fondo de Aportaciones Múltiples	Porcentaje de escuelas públicas de tipo básico mejoradas con recursos del FAM potenciado respecto de las escuelas de tipo básico que cuentan con diagnóstico del INIFED, que presentan necesidades de infraestructura física educativa
Entidad Federativa	Durango	Cobertura estatal	33 - Aportaciones Federales para Entidades Federativas y Municipios	416 - Dirección General de Programación y Presupuesto A	1013	FONE Servicios Personales	2 - Desarrollo Social	5 - Educación	1 - Educación	3 - Fondo de Aportaciones para la Nómina Educativa y Gasto Operativo	Eficiencia terminal en educación secundana
Entidad Federativa	Durango	Cobertura estatal	33 - Aportaciones Federales para Entidades Federativas y Municipios	416 - Dirección General de Programación y Presupuesto A	1010	FAETA Educación de Adultos	2 - Desarrollo Social	5 - Educación	5 - Educación	8 - Fondo de Aportaciones para la Educación Tecnológica y de Adultos	Porcentaje de exámenes acreditados de educación primaria y educación secundana a través de la aplicación del Programa Especial de Certificación (PEC).
Entidad Federativa	Durango	Cobertura estatal	33 - Aportaciones Federales para Entidades Federativas y Municipios	416 - Dirección General de Programación y Presupuesto A	1013	FONE Servicios Personales	2 - Desarrollo Social	5 - Educación	1 - Educación	3 - Fondo de Aportaciones para la Nómina Educativa y Gasto Operativo	Eficiencia terminal en educación primaria
Entidad Federativa	Durango	Cobertura estatal	33 - Aportaciones Federales para Entidades Federativas y Municipios	416 - Dirección General de Programación y Presupuesto A	1010	FAETA Educación de Adultos	2 - Desarrollo Social	5 - Educación	5 - Educación	8 - Fondo de Aportaciones para la Educación Tecnológica y de Adultos	Porcentajes de usuarios que concluyen niveles vinculados a Plazas Comunitarias de atención educativa y servicios integrales
Entidad Federativa	Durango	Cobertura estatal	33 - Aportaciones Federales para Entidades Federativas y Municipios	416 - Dirección General de Programación y Presupuesto A	1010	FAETA Educación de Adultos	2 - Desarrollo Social	5 - Educación	5 - Educación	8 - Fondo de Aportaciones para la Educación Tecnológica y de Adultos	Porcentajes de usuarios que concluyen niveles vinculados a Plazas Comunitarias de atención educativa y servicios integrales
Entidad Federativa	Durango	Cobertura estatal	33 - Aportaciones Federales para Entidades Federativas y Municipios	416 - Dirección General de Programación y Presupuesto A	1010	FAETA Educación de Adultos	2 - Desarrollo Social	5 - Educación	5 - Educación	8 - Fondo de Aportaciones para la Educación Tecnológica y de Adultos	Porcentajes de usuarios que concluyen niveles vinculados a Puntos de Encuentro.
Entidad Federativa	Durango	Cobertura estatal	33 - Aportaciones Federales para Entidades Federativas y Municipios	416 - Dirección General de Programación y Presupuesto A	1010	FAETA Educación de Adultos	2 - Desarrollo Social	5 - Educación	5 - Educación	8 - Fondo de Aportaciones para la Educación Tecnológica y de Adultos	Porcentajes de usuarios que concluyen niveles vinculados a Puntos de Encuentro
Entidad Federativa	Durango	Cobertura estatal	33 - Aportaciones Federales para Entidades Federativas y Municipios	416 - Dirección General de Programación y Presupuesto A	1010	FAETA Educación de Adultos	2 - Desarrollo Social	5 - Educación	5 - Educación	8 - Fondo de Aportaciones para la Educación Tecnológica y de Adultos	Porcentajes de usuarios que concluyen niveles vinculados a Circuitos de Estudio.
Entidad Federativa	Durango	Cobertura estatal	33 - Aportaciones Federales para Entidades Federativas y Municipios	416 - Dirección General de Programación y Presupuesto A	1010	FAETA Educación de Adultos	2 - Desarrollo Social	5 - Educación	5 - Educación	8 - Fondo de Aportaciones para la Educación Tecnológica y de Adultos	Porcentajes de usuarios que concluyen niveles vinculados a Circuitos de Estudio.

Indicadores						Meta y Avance al periodo			
Método de Cálculo	Nivel del Indicador	Frecuencia de Medición	Unidad de Medida	Tipo	Dimensión del Indicador	Meta programa	Realizado en el Periodo	Avance (%)	Justificación
(Usuarios que concluyen nivel intermedio y se incorporan al nivel avanzado en el año t / Número de usuarios que concluyen nivel intermedio en el año t) * 100	Propósito	Anual	Porcentaje	Estratégico	Eficacia	95.02		N/A	
(Número de escuelas públicas de tipo básico mejoradas con recursos del FAM potenciado en el periodo t / Total de escuelas públicas de tipo básico que cuentan con diagnóstico del INIFED con necesidades de infraestructura física educativa) x 100	Propósito	Anual	Porcentaje	Estratégico	Eficacia	73.48		N/A	
(Número de alumnos egresados de la educación secundaria en el ciclo escolar t / Alumnos de nuevo ingreso a primer grado de secundaria en el ciclo escolar t-2) X 100	Propósito	Anual	Porcentaje	Estratégico	Eficacia	79.92		N/A	
((Total de exámenes del PEC acreditados de educación primaria en el periodo t + Total de exámenes del PEC acreditados de educación secundaria en el periodo t) / Total de exámenes del PEC presentados en el periodo t) * 100	Propósito	Trimestral	Porcentaje	Estratégico	Eficiencia	0	0	N/A	
(Número de alumnos egresados de la educación primaria en el ciclo escolar t / Alumnos de nuevo ingreso a primer grado de primaria en el ciclo escolar t-5) X 100	Propósito	Anual	Porcentaje	Estratégico	Eficacia	98.18		N/A	
((Usuarios que concluyen algún nivel y están vinculados a plazas comunitarias de atención educativa + servicios integrales en el periodo t) / Total usuarios que concluyen algún nivel en el periodo t) * 100	Componente	Semestral	Porcentaje	Estratégico	Eficacia	19.04		N/A	
((Usuarios que concluyen algún nivel y están vinculados a plazas comunitarias de atención educativa + servicios integrales en el periodo t) / Total usuarios que concluyen algún nivel en el periodo t) * 100	Componente	Semestral	Porcentaje	Estratégico	Eficacia	18.41		N/A	
(Usuarios que concluyen algún nivel y están vinculados a los puntos de encuentro en el periodo t / Total usuarios que concluyen nivel en el periodo t) * 100	Componente	Semestral	Porcentaje	Estratégico	Eficacia	5.73		N/A	
(Usuarios que concluyen algún nivel y están vinculados a los puntos de encuentro en el periodo t / Total usuarios que concluyen nivel en el periodo t) * 100	Componente	Semestral	Porcentaje	Estratégico	Eficacia	4.8		N/A	
(Usuarios que concluyen algún nivel y están vinculados a círculos de estudio en el periodo t / Total usuarios que concluyen algún nivel en el periodo t) * 100	Componente	Semestral	Porcentaje	Estratégico	Eficacia	59.87		N/A	
(Usuarios que concluyen algún nivel y están vinculados a círculos de estudio en el periodo t / Total usuarios que concluyen algún nivel en el periodo t) * 100	Componente	Semestral	Porcentaje	Estratégico	Eficacia	63.63		N/A	

Informes sobre la Situación Económica, las Finanzas Públicas y la Deuda Pública

Programa Presupuestario											
Responsable del Registro del Avance	Entidad Federativa	Municipio	Ramo	Unidad	Programa Presupuestario	Nombre del Programa Presupuestario	Fin	Función	Subfunción	Actividad Institucional	Nombre del Indicador
Entidad Federativa	Durango	Cobertura estatal	33 - Aportaciones Federales para Entidades Federativas y Municipios	416 - Dirección General de Programación y Presupuesto A	I010	FAETA Educación de Adultos	2 - Desarrollo Social	5 - Educación	5 - Educación	8 - Fondo de Aportaciones para la Educación Tecnológica y de Adultos	Porcentaje de exámenes acreditados del Modelo Educativo para la Vida y el Trabajo.
Entidad Federativa	Durango	Cobertura estatal	33 - Aportaciones Federales para Entidades Federativas y Municipios	416 - Dirección General de Programación y Presupuesto A	I010	FAETA Educación de Adultos	2 - Desarrollo Social	5 - Educación	5 - Educación	8 - Fondo de Aportaciones para la Educación Tecnológica y de Adultos	Porcentaje de exámenes acreditados del Modelo Educativo para la Vida y el Trabajo.
Entidad Federativa	Durango	Cobertura estatal	33 - Aportaciones Federales para Entidades Federativas y Municipios	416 - Dirección General de Programación y Presupuesto A	I012	FAFEF	2 - Desarrollo Social	2 - Vivienda y Servicios a la Comunidad	7 - Vivienda y Servicios a la Comunidad	10 - Fondo de Aportaciones para el Fortalecimiento de las Entidades Federativas	Porcentaje de avance en las metas
Entidad Federativa	Durango	Cobertura estatal	33 - Aportaciones Federales para Entidades Federativas y Municipios	416 - Dirección General de Programación y Presupuesto A	I009	FAETA Educación Tecnológica	2 - Desarrollo Social	5 - Educación	2 - Educación	8 - Fondo de Aportaciones para la Educación Tecnológica y de Adultos	Porcentaje de planteles del CONALEP en la Entidad Federativa incorporados al Sistema Nacional de Bachillerato (SNB).
Entidad Federativa	Durango	Cobertura estatal	33 - Aportaciones Federales para Entidades Federativas y Municipios	416 - Dirección General de Programación y Presupuesto A	I009	FAETA Educación Tecnológica	2 - Desarrollo Social	5 - Educación	2 - Educación	8 - Fondo de Aportaciones para la Educación Tecnológica y de Adultos	Absorción de Educación Profesional Técnica
Entidad Federativa	Durango	Cobertura estatal	33 - Aportaciones Federales para Entidades Federativas y Municipios	416 - Dirección General de Programación y Presupuesto A	I010	FAETA Educación de Adultos	2 - Desarrollo Social	5 - Educación	5 - Educación	8 - Fondo de Aportaciones para la Educación Tecnológica y de Adultos	Porcentaje de exámenes del PEC aplicados
Entidad Federativa	Durango	Cobertura estatal	33 - Aportaciones Federales para Entidades Federativas y Municipios	416 - Dirección General de Programación y Presupuesto A	I013	FONE Servicios Personales	2 - Desarrollo Social	5 - Educación	1 - Educación	3 - Fondo de Aportaciones para la Nómina Educativa y Gasto Operativo	Tasa neta de escolarización del nivel primaria en la entidad federativa
Entidad Federativa	Durango	Cobertura estatal	33 - Aportaciones Federales para Entidades Federativas y Municipios	416 - Dirección General de Programación y Presupuesto A	I013	FONE Servicios Personales	2 - Desarrollo Social	5 - Educación	1 - Educación	3 - Fondo de Aportaciones para la Nómina Educativa y Gasto Operativo	Tasa neta de escolarización del nivel secundaria en la entidad federativa
Entidad Federativa	Durango	Cobertura estatal	33 - Aportaciones Federales para Entidades Federativas y Municipios	416 - Dirección General de Programación y Presupuesto A	I002	FASSA	2 - Desarrollo Social	3 - Salud	1 - Salud	4 - Fondo de Aportaciones para los Servicios de Salud	Médicos generales y especialistas por cada mil habitantes (población no derechohabiente)
Entidad Federativa	Durango	Cobertura estatal	33 - Aportaciones Federales para Entidades Federativas y Municipios	416 - Dirección General de Programación y Presupuesto A	I002	FASSA	2 - Desarrollo Social	3 - Salud	1 - Salud	4 - Fondo de Aportaciones para los Servicios de Salud	Porcentaje de estructuras programáticas homologadas, con acciones de salud materna, sexual y reproductiva
Entidad Federativa	Durango	Cobertura estatal	33 - Aportaciones Federales para Entidades Federativas y Municipios	416 - Dirección General de Programación y Presupuesto A	I008	FAM Infraestructura Educativa Media Superior y Superior	2 - Desarrollo Social	5 - Educación	2 - Educación	7 - Fondo de Aportaciones Múltiples	Porcentaje de proyectos en proceso de ejecución en la categoría de rehabilitación y/o mantenimiento en educación superior

Indicadores						Meta y Avance al periodo			
Método de Cálculo	Nivel del Indicador	Frecuencia de Medición	Unidad de Medida	Tipo	Dimensión del Indicador	Meta programa	Realizado en el Periodo	Avance (%)	Justificación
(Número de exámenes acreditados en el periodo t / Número de exámenes presentados en el periodo t) * 100	Componente	Semestral	Porcentaje	Estratégico	Eficacia	80.11		N/A	
(Número de exámenes acreditados en el periodo t / Número de exámenes presentados en el periodo t) * 100	Componente	Semestral	Porcentaje	Estratégico	Eficacia	80.21		N/A	
(Promedio de avance en las metas porcentuales de i / Promedio de las metas programadas porcentuales de i) * 100	Componente	Trimestral	Porcentaje	Estratégico	Eficacia	100	60	60	
(Número de Plantales CONALEP incorporados al Sistema Nacional de Bachillerato al cierre del periodo t en la Entidad Federativa / Total de Plantales CONALEP en operación en el periodo t en la Entidad Federativa) x 100	Componente	Anual	Porcentaje	Estratégico	Eficacia	66.7		N/A	
(Número de alumnos matriculados en primer semestre en el Sistema CONALEP de la Entidad Federativa en el ciclo escolar t / Total de egresados de secundaria de la Entidad Federativa en el ciclo escolar t-1) X 100	Componente	Anual	Porcentaje	Estratégico	Eficacia	6.9		N/A	
((Exámenes del PEC de educación primaria aplicados en el periodo t + Exámenes del PEC de educación secundaria aplicados en el periodo t) / (Exámenes del PEC de educación primaria solicitados en el periodo t + Exámenes del PEC de educación secundaria solicitados en el periodo t) * 100	Componente	Trimestral	Porcentaje	Gestión	Eficacia	0	0	N/A	
(Matrícula total al inicio de cursos en educación primaria de 6 a 11 años atendida en los servicios educativos del estado en el año t / Población de 6 a 11 años en el estado en el año t) x 100	Componente	Anual	Porcentaje	Estratégico	Eficacia	110.36		N/A	
(Matrícula total al inicio de cursos en educación secundaria de 12 a 14 años atendida en los servicios educativos en el estado en el año t / Población de 12 a 14 años en el estado en el año t) x 100	Componente	Anual	Porcentaje	Estratégico	Eficacia	88.94		N/A	
Número total de médicos generales y especialistas en contacto con el paciente entre población total por 1,000 para un año y área geográfica determinada	Componente	Anual	Otra	Estratégico	Eficacia	1.3		N/A	
(Estructuras programáticas homologadas, con acciones de salud materna, sexual y reproductiva programadas / total de estructuras programáticas homologadas, con acciones de salud materna, sexual y reproductiva) * 100	Componente	Anual	Porcentaje	Gestión	Eficiencia	38.5		N/A	
(Número de proyectos en proceso de ejecución en la categoría de rehabilitación y/o mantenimiento en educación superior / Total de proyectos aprobados en la categoría de rehabilitación y/o mantenimiento en educación superior) x 100	Componente	Trimestral	Porcentaje	Gestión	Eficacia	0	0	N/A	

Informes sobre la Situación Económica, las Finanzas Públicas y la Deuda Pública

Programa Presupuestario											
Responsable del Registro del Avance	Entidad Federativa	Municipio	Ramo	Unidad	Programa Presupuestario	Nombre del Programa Presupuestario	Fin	Función	Subfunción	Actividad Institucional	Nombre del Indicador
Entidad Federativa	Durango	Cobertura estatal	33 - Aportaciones Federales para Entidades Federativas y Municipios	416 - Dirección General de Programación y Presupuesto A	1008	FAM Infraestructura Educativa Media Superior y Superior	2 - Desarrollo Social	5 - Educación	2 - Educación	7 - Fondo de Aportaciones Múltiples	Porcentaje de proyectos en proceso de ejecución en la categoría de equipamiento en educación superior
Entidad Federativa	Durango	Cobertura estatal	33 - Aportaciones Federales para Entidades Federativas y Municipios	416 - Dirección General de Programación y Presupuesto A	1008	FAM Infraestructura Educativa Media Superior y Superior	2 - Desarrollo Social	5 - Educación	2 - Educación	7 - Fondo de Aportaciones Múltiples	Porcentaje de proyectos en proceso de ejecución en la categoría de construcción en educación superior
Entidad Federativa	Durango	Cobertura estatal	33 - Aportaciones Federales para Entidades Federativas y Municipios	416 - Dirección General de Programación y Presupuesto A	1008	FAM Infraestructura Educativa Media Superior y Superior	2 - Desarrollo Social	5 - Educación	2 - Educación	7 - Fondo de Aportaciones Múltiples	Porcentaje de proyectos en proceso de ejecución en la categoría de rehabilitación y/o mantenimiento en educación media superior
Entidad Federativa	Durango	Cobertura estatal	33 - Aportaciones Federales para Entidades Federativas y Municipios	416 - Dirección General de Programación y Presupuesto A	1008	FAM Infraestructura Educativa Media Superior y Superior	2 - Desarrollo Social	5 - Educación	2 - Educación	7 - Fondo de Aportaciones Múltiples	Porcentaje de proyectos en proceso de ejecución en la categoría de construcción en educación media superior
Entidad Federativa	Durango	Cobertura estatal	33 - Aportaciones Federales para Entidades Federativas y Municipios	416 - Dirección General de Programación y Presupuesto A	1008	FAM Infraestructura Educativa Media Superior y Superior	2 - Desarrollo Social	5 - Educación	2 - Educación	7 - Fondo de Aportaciones Múltiples	Porcentaje de proyectos en proceso de ejecución en la categoría de equipamiento en educación media superior
Entidad Federativa	Durango	Cobertura estatal	33 - Aportaciones Federales para Entidades Federativas y Municipios	416 - Dirección General de Programación y Presupuesto A	1011	FASP	1 - Gobierno	7 - Asuntos de Orden Público y de Seguridad Interior	4 - Asuntos de Orden Público y de Seguridad Interior	9 - Fondo de Aportaciones para la Seguridad Pública de los Estados y del Distrito Federal	Porcentaje del estado de fuerza estatal con evaluaciones vigentes en control de confianza.
Entidad Federativa	Durango	Cobertura estatal	33 - Aportaciones Federales para Entidades Federativas y Municipios	416 - Dirección General de Programación y Presupuesto A	1011	FASP	1 - Gobierno	7 - Asuntos de Orden Público y de Seguridad Interior	4 - Asuntos de Orden Público y de Seguridad Interior	9 - Fondo de Aportaciones para la Seguridad Pública de los Estados y del Distrito Federal	Porcentaje del estado de fuerza estatal con evaluaciones vigentes en control de confianza.
Entidad Federativa	Durango	Cobertura estatal	33 - Aportaciones Federales para Entidades Federativas y Municipios	416 - Dirección General de Programación y Presupuesto A	1007	FAM Infraestructura Educativa Básica	2 - Desarrollo Social	5 - Educación	1 - Educación	7 - Fondo de Aportaciones Múltiples	Porcentaje de escuelas públicas de tipo básico con proyectos integrales de infraestructura en el FAM potenciado
Entidad Federativa	Durango	Cobertura estatal	33 - Aportaciones Federales para Entidades Federativas y Municipios	416 - Dirección General de Programación y Presupuesto A	1007	FAM Infraestructura Educativa Básica	2 - Desarrollo Social	5 - Educación	1 - Educación	7 - Fondo de Aportaciones Múltiples	Porcentaje de escuelas públicas de tipo básico con proyectos concluidos en la categoría de equipamiento
Entidad Federativa	Durango	Cobertura estatal	33 - Aportaciones Federales para Entidades Federativas y Municipios	416 - Dirección General de Programación y Presupuesto A	1013	FONE Servicios Personales	2 - Desarrollo Social	5 - Educación	1 - Educación	3 - Fondo de Aportaciones para la Nómina Educativa y Gasto Operativo	Tasa neta de escolarización del nivel preescolar en la entidad federativa.
Entidad Federativa	Durango	Cobertura estatal	33 - Aportaciones Federales para Entidades Federativas y Municipios	416 - Dirección General de Programación y Presupuesto A	1009	FAETA Educación Tecnológica	2 - Desarrollo Social	5 - Educación	2 - Educación	8 - Fondo de Aportaciones para la Educación Tecnológica y de Adultos	Porcentaje del alumnado en planteles CONALEP que participan en programas de tutoría en la Entidad Federativa

Indicadores						Meta y Avance al periodo			
Método de Cálculo	Nivel del Indicador	Frecuencia de Medición	Unidad de Medida	Tipo	Dimensión del Indicador	Meta programa	Realizado en el Periodo	Avance (%)	Justificación
(Número de proyectos en proceso de ejecución en la categoría de equipamiento en educación superior / Total de proyectos aprobados en la categoría de equipamiento en educación superior) x 100	Componente	Trimestral	Porcentaje	Gestión	Eficacia	0	0	N/A	
(Número de proyectos en proceso de ejecución en la categoría de construcción en educación superior / Total de proyectos aprobados en la categoría de construcción en educación superior) x 100	Componente	Trimestral	Porcentaje	Gestión	Eficacia	0	0	N/A	
(Número de proyectos en proceso de ejecución en la categoría de construcción en educación media superior / Total de proyectos aprobados en la categoría de construcción en educación media superior) x 100	Componente	Trimestral	Porcentaje	Gestión	Eficacia	0	0	N/A	
(Número de proyectos en proceso de ejecución en la categoría de construcción en educación media superior / Total de proyectos aprobados en la categoría de construcción en educación media superior) x 100	Componente	Trimestral	Porcentaje	Gestión	Eficacia	0	0	N/A	
(Número de proyectos en proceso de ejecución en la categoría de equipamiento en educación media superior / Total de proyectos aprobados en la categoría de equipamiento en educación media superior) x 100	Componente	Trimestral	Porcentaje	Gestión	Eficacia	0	0	N/A	
(Elementos con evaluaciones vigentes en Control de Confianza / Estado de fuerza en la entidad de acuerdo al RNPS) * 100	Componente	Semestral	Porcentaje	Gestión	Eficiencia	60		N/A	
(Elementos con evaluaciones vigentes en Control de Confianza / Estado de fuerza en la entidad de acuerdo al RNPS) * 100	Componente	Semestral	Porcentaje	Gestión	Eficiencia	100		N/A	
(Número de escuelas públicas de tipo básico con proyectos integrales concluidos en el periodo t / Número de escuelas públicas de tipo básico con proyectos integrales aprobados en el periodo t) x 100	Componente	Trimestral	Porcentaje	Gestión	Eficacia	0	0	N/A	
(Número de escuelas públicas de tipo básico con proyectos concluidos en la categoría de equipamiento en el periodo t / Total de escuelas públicas de tipo básico con proyecto aprobado en el periodo t) x 100	Componente	Trimestral	Porcentaje	Gestión	Eficacia	46	46	100	
(Matrícula total al inicio de cursos en educación preescolar de 3 a 5 años atendida en los servicios educativos del estado en el año t / Población de 3 a 5 años en el estado en el año t) x 100	Componente	Anual	Porcentaje	Estratégico	Eficacia	73.68		N/A	
(Número de alumnos atendidos en algún tipo de tutoría de los planteles CONALEP en la Entidad Federativa en el semestre t / Número de alumnos matriculados en los planteles CONALEP en el semestre t en la Entidad Federativa) x 100	Actividad	Semestral	Porcentaje	Gestión	Eficacia	59.6		N/A	

Informes sobre la Situación Económica, las Finanzas Públicas y la Deuda Pública

Responsable del Registro del Avance	Entidad Federativa	Programa Presupuestario								Actividad Institucional	Nombre del Indicador
		Municipio	Ramo	Unidad	Programa Presupuestario	Nombre del Programa Presupuestario	Fin	Función	Subfunción		
Entidad Federativa	Durango	Cobertura estatal	33 - Aportaciones Federales para Entidades Federativas y Municipios	416 - Dirección General de Programación y Presupuesto A	1007	FAM Infraestructura Educativa Básica	2 - Desarrollo Social	5 - Educación	1 - Educación	7 - Fondo de Aportaciones Múltiples	Porcentaje de escuelas públicas de tipo básico con proyectos en proceso de ejecución en la categoría de construcción
Entidad Federativa	Durango	Cobertura estatal	33 - Aportaciones Federales para Entidades Federativas y Municipios	416 - Dirección General de Programación y Presupuesto A	1007	FAM Infraestructura Educativa Básica	2 - Desarrollo Social	5 - Educación	1 - Educación	7 - Fondo de Aportaciones Múltiples	Porcentaje de escuelas públicas de tipo básico con proyectos en proceso de ejecución en la categoría de equipamiento
Entidad Federativa	Durango	Cobertura estatal	33 - Aportaciones Federales para Entidades Federativas y Municipios	416 - Dirección General de Programación y Presupuesto A	1007	FAM Infraestructura Educativa Básica	2 - Desarrollo Social	5 - Educación	1 - Educación	7 - Fondo de Aportaciones Múltiples	Porcentaje de escuelas públicas de tipo básico con proyectos integrales de infraestructura física en proceso de ejecución a través del FAM potenciado
Entidad Federativa	Durango	Cobertura estatal	33 - Aportaciones Federales para Entidades Federativas y Municipios	416 - Dirección General de Programación y Presupuesto A	1011	FASP	1 - Gobierno	7 - Asuntos de Orden Público y de Seguridad Interior	4 - Asuntos de Orden Público y de Seguridad Interior	9 - Fondo de Aportaciones para la Seguridad Pública de los Estados y del Distrito Federal	Aplicación de recursos del FASP
Entidad Federativa	Durango	Cobertura estatal	33 - Aportaciones Federales para Entidades Federativas y Municipios	416 - Dirección General de Programación y Presupuesto A	1008	FAM Infraestructura Educativa Media Superior y Superior	2 - Desarrollo Social	5 - Educación	2 - Educación	7 - Fondo de Aportaciones Múltiples	Porcentaje de proyectos aprobados de instituciones de educación superior en la categoría de rehabilitación y/o mantenimiento para ser financiados por el FAM Infraestructura Educativa
Entidad Federativa	Durango	Cobertura estatal	33 - Aportaciones Federales para Entidades Federativas y Municipios	416 - Dirección General de Programación y Presupuesto A	1008	FAM Infraestructura Educativa Media Superior y Superior	2 - Desarrollo Social	5 - Educación	2 - Educación	7 - Fondo de Aportaciones Múltiples	Porcentaje de proyectos aprobados de instituciones de educación superior en la categoría de equipamiento para ser financiados por el FAM Infraestructura Educativa
Entidad Federativa	Durango	Cobertura estatal	33 - Aportaciones Federales para Entidades Federativas y Municipios	416 - Dirección General de Programación y Presupuesto A	1008	FAM Infraestructura Educativa Media Superior y Superior	2 - Desarrollo Social	5 - Educación	2 - Educación	7 - Fondo de Aportaciones Múltiples	Porcentaje de proyectos aprobados de instituciones de educación superior en la categoría de construcción para ser financiados por el FAM Infraestructura Educativa
Entidad Federativa	Durango	Cobertura estatal	33 - Aportaciones Federales para Entidades Federativas y Municipios	416 - Dirección General de Programación y Presupuesto A	1008	FAM Infraestructura Educativa Media Superior y Superior	2 - Desarrollo Social	5 - Educación	2 - Educación	7 - Fondo de Aportaciones Múltiples	Porcentaje de proyectos aprobados de instituciones de educación media superior en la categoría de construcción para ser financiados por el FAM Infraestructura Educativa
Entidad Federativa	Durango	Cobertura estatal	33 - Aportaciones Federales para Entidades Federativas y Municipios	416 - Dirección General de Programación y Presupuesto A	1008	FAM Infraestructura Educativa Media Superior y Superior	2 - Desarrollo Social	5 - Educación	2 - Educación	7 - Fondo de Aportaciones Múltiples	Porcentaje de proyectos aprobados de instituciones de educación media superior en la categoría de rehabilitación y/o mantenimiento para ser financiados por el FAM Infraestructura Educativa

Indicadores						Meta y Avance al periodo			
Método de Cálculo	Nivel del Indicador	Frecuencia de Medición	Unidad de Medida	Tipo	Dimensión del Indicador	Meta programa	Realizado en el Periodo	Avance (%)	Justificación
(Número de escuelas públicas de tipo básico con proyectos en proceso de ejecución en la categoría de construcción en el periodo t / Total de escuelas públicas de tipo básico identificadas en el padrón para ser atendidas por el programa en el periodo t) x 100	Actividad	Trimestral	Porcentaje	Gestión	Eficacia	46	46	100	
(Número de escuelas públicas de tipo básico con proyectos en proceso de ejecución en la categoría de equipamiento en el periodo t / Total de escuelas públicas de tipo básico identificadas en el padrón para ser atendidas por el programa en el periodo t) x 100	Actividad	Trimestral	Porcentaje	Gestión	Eficacia	0	0	N/A	
(Número de escuelas públicas de tipo básico con proyectos en proceso de ejecución en las categorías de construcción, rehabilitación y/o mantenimiento y equipamiento en el periodo t / Total de escuelas públicas de tipo básico identificadas en el padrón para ser atendidas por el programa en el periodo t) x 100	Actividad	Trimestral	Porcentaje	Gestión	Eficacia	46	46	100	
(((Total del recurso devengado por la entidad federativa durante el ejercicio fiscal) / (Monto convenido del FASP del año vigente por la entidad federativa)) * 100	Actividad	Trimestral	Porcentaje	Gestión	Eficacia	0	0	N/A	EN CEROS POR PROCESO DE CONCERTACION
(Número de proyectos aprobados en instituciones de educación superior en la categoría de rehabilitación y/o mantenimiento para ser financiados por el FAM Infraestructura Educativa / Total de proyectos solicitados en la categoría de rehabilitación y/o mantenimiento en educación superior) X 100	Actividad	Anual	Porcentaje	Gestión	Eficacia	0		N/A	
(Número de proyectos aprobados en instituciones de educación superior en la categoría de equipamiento para ser financiados por el FAM Infraestructura Educativa / Total de proyectos solicitados en la categoría de equipamiento en educación superior) X 100	Actividad	Anual	Porcentaje	Gestión	Eficacia	100		N/A	
(Número de proyectos aprobados en instituciones de educación superior en la categoría de construcción para ser financiados por el FAM Infraestructura Educativa / Total de proyectos solicitados en la categoría de construcción en educación superior) X 100	Actividad	Anual	Porcentaje	Gestión	Eficacia	1		N/A	
(Número de proyectos aprobados en instituciones de educación media superior en la categoría de construcción para ser financiados por el FAM Infraestructura Educativa / Total de proyectos solicitados en la categoría de construcción en educación media superior) X 100	Actividad	Anual	Porcentaje	Gestión	Eficacia	0		N/A	
(Número de proyectos aprobados en instituciones de educación media superior en la categoría de rehabilitación y/o mantenimiento para ser financiados por el FAM Infraestructura Educativa / Total de proyectos solicitados en la categoría de rehabilitación y/o mantenimiento en educación media superior) X 100	Actividad	Anual	Porcentaje	Gestión	Eficacia	0		N/A	



Informes sobre la Situación Económica, las Finanzas Públicas y la Deuda Pública

Responsable del Registro del Avance	Entidad Federativa	Programa Presupuestario								Actividad Institucional	Nombre del Indicador
		Municipio	Ramo	Unidad	Programa Presupuestario	Nombre del Programa Presupuestario	Fin	Función	Subfunción		
Entidad Federativa	Durango	Cobertura estatal	33 - Aportaciones Federales para Entidades Federativas y Municipios	416 - Dirección General de Programación y Presupuesto A	1008	FAM Infraestructura Educativa Media Superior y Superior	2 - Desarrollo Social	5 - Educación	2 - Educación	7 - Fondo de Aportaciones Múltiples	Porcentaje de proyectos aprobados de instituciones de educación media superior en la categoría de equipamiento para ser financiados por el FAM Infraestructura Educativa
Entidad Federativa	Durango	Cobertura estatal	33 - Aportaciones Federales para Entidades Federativas y Municipios	416 - Dirección General de Programación y Presupuesto A	1002	FASSA	2 - Desarrollo Social	3 - Salud	1 - Salud	4 - Fondo de Aportaciones para los Servicios de Salud	Porcentaje del gasto total del FASSA destinado a la Prestación de Servicios de Salud a la Comunidad
Entidad Federativa	Durango	Cobertura estatal	33 - Aportaciones Federales para Entidades Federativas y Municipios	416 - Dirección General de Programación y Presupuesto A	1002	FASSA	2 - Desarrollo Social	3 - Salud	1 - Salud	4 - Fondo de Aportaciones para los Servicios de Salud	Porcentaje del gasto total del FASSA destinado a la Prestación de Servicios de Salud a la Comunidad
Entidad Federativa	Durango	Cobertura estatal	33 - Aportaciones Federales para Entidades Federativas y Municipios	416 - Dirección General de Programación y Presupuesto A	1002	FASSA	2 - Desarrollo Social	3 - Salud	1 - Salud	4 - Fondo de Aportaciones para los Servicios de Salud	Porcentaje del gasto total del FASSA destinado a los bienes y servicios de Protección Social en Salud
Entidad Federativa	Durango	Cobertura estatal	33 - Aportaciones Federales para Entidades Federativas y Municipios	416 - Dirección General de Programación y Presupuesto A	1002	FASSA	2 - Desarrollo Social	3 - Salud	1 - Salud	4 - Fondo de Aportaciones para los Servicios de Salud	Porcentaje del gasto total del FASSA destinado a los bienes y servicios de Protección Social en Salud
Entidad Federativa	Durango	Cobertura estatal	33 - Aportaciones Federales para Entidades Federativas y Municipios	416 - Dirección General de Programación y Presupuesto A	1003	FAIS Entidades	2 - Desarrollo Social	2 - Vivienda y Servicios a la Comunidad	7 - Vivienda y Servicios a la Comunidad	5 - Fondo de Aportaciones para la Infraestructura Social	Porcentaje de otros proyectos registrados en la MIDS
Entidad Federativa	Durango	Cobertura estatal	33 - Aportaciones Federales para Entidades Federativas y Municipios	416 - Dirección General de Programación y Presupuesto A	1003	FAIS Entidades	2 - Desarrollo Social	2 - Vivienda y Servicios a la Comunidad	7 - Vivienda y Servicios a la Comunidad	5 - Fondo de Aportaciones para la Infraestructura Social	Porcentaje de proyectos de contribución directa registrados en la MIDS
Entidad Federativa	Durango	Cobertura estatal	33 - Aportaciones Federales para Entidades Federativas y Municipios	416 - Dirección General de Programación y Presupuesto A	1003	FAIS Entidades	2 - Desarrollo Social	2 - Vivienda y Servicios a la Comunidad	7 - Vivienda y Servicios a la Comunidad	5 - Fondo de Aportaciones para la Infraestructura Social	Porcentaje de proyectos Complementarios registrados en la MIDS
Entidad Federativa	Durango	Cobertura estatal	33 - Aportaciones Federales para Entidades Federativas y Municipios	416 - Dirección General de Programación y Presupuesto A	1013	FONE Servicios Personales	2 - Desarrollo Social	5 - Educación	1 - Educación	3 - Fondo de Aportaciones para la Nómina Educativa y Gasto Operativo	Porcentaje de alumnos matriculados en educación preescolar atendidos en centros de trabajo federalizados
Entidad Federativa	Durango	Cobertura estatal	33 - Aportaciones Federales para Entidades Federativas y Municipios	416 - Dirección General de Programación y Presupuesto A	1013	FONE Servicios Personales	2 - Desarrollo Social	5 - Educación	1 - Educación	3 - Fondo de Aportaciones para la Nómina Educativa y Gasto Operativo	Porcentaje de alumnos matriculados en educación preescolar atendidos en centros de trabajo federalizados.
Entidad Federativa	Durango	Cobertura estatal	33 - Aportaciones Federales para Entidades Federativas y Municipios	416 - Dirección General de Programación y Presupuesto A	1013	FONE Servicios Personales	2 - Desarrollo Social	5 - Educación	1 - Educación	3 - Fondo de Aportaciones para la Nómina Educativa y Gasto Operativo	Porcentaje de alumnos matriculados en educación primaria atendidos en centros de trabajo federalizados.

Indicadores						Meta y Avance al periodo			
Método de Cálculo	Nivel del Indicador	Frecuencia de Medición	Unidad de Medida	Tipo	Dimensión del Indicador	Meta programa	Realizado en el Periodo	Avance (%)	Justificación
(Número de proyectos aprobados en instituciones de educación media superior en la categoría de equipamiento para ser financiados por el FAM Infraestructura Educativa / Total de proyectos solicitados en la categoría de equipamiento en educación media superior) X 100	Actividad	Anual	Porcentaje	Gestión	Eficacia	100		N/A	
(Gasto ejercido en la subfunción de Prestación de Servicios de Salud a la Comunidad /Gasto total del FASSA)*100	Actividad	Semestral	Porcentaje	Gestión	Eficacia	17.42		N/A	
(Gasto ejercido en la subfunción de Prestación de Servicios de Salud a la Comunidad /Gasto total del FASSA)*100	Actividad	Semestral	Porcentaje	Gestión	Eficacia	17.48		N/A	
(Gasto ejercido destinado a los bienes y servicios de Protección Social en Salud/Gasto total del FASSA)*100	Actividad	Semestral	Porcentaje	Gestión	Eficacia	77.84		N/A	
(Gasto ejercido destinado a los bienes y servicios de Protección Social en Salud/Gasto total del FASSA)*100	Actividad	Semestral	Porcentaje	Gestión	Eficacia	77.71		N/A	
(Sumatoria de otros proyectos registrados la MIDS al trimestre correspondiente/Sumatoria de proyectos registrados en la MIDS al trimestre correspondiente)*100	Actividad	Trimestral	Porcentaje	Gestión	Eficacia	0	0	N/A	
(Sumatoria de proyectos de contribución directa registrados la MIDS al trimestre correspondiente/Sumatoria de proyectos registrados la MIDS al trimestre correspondiente)*100	Actividad	Trimestral	Porcentaje	Gestión	Eficacia	100	100	100	
(Sumatoria de proyectos complementarios registrados la MIDS al trimestre correspondiente/Sumatoria de proyectos registrados la MIDS al trimestre correspondiente)*100	Actividad	Trimestral	Porcentaje	Gestión	Eficacia	0	0	N/A	
(Alumnos matriculados atendidos en centros de trabajo federalizado en nivel preescolar en el año /Total de alumnos matriculados en el nivel preescolar atendidos por la entidad federativa en el año t) x 100	Actividad	Semestral	Porcentaje	Gestión	Eficacia	59.54		N/A	
(Alumnos matriculados atendidos en centros de trabajo federalizado en nivel preescolar en el año /Total de alumnos matriculados en el nivel preescolar atendidos por la entidad federativa en el año t) x 100	Actividad	Semestral	Porcentaje	Gestión	Eficacia	59.54		N/A	
(Alumnos matriculados atendidos en centros de trabajo federalizado en nivel primaria en el año / Total de alumnos matriculados en el nivel primaria atendidos por la entidad federativa en el año t) x 100	Actividad	Semestral	Porcentaje	Gestión	Eficacia	62.67		N/A	

Informes sobre la Situación Económica, las Finanzas Públicas y la Deuda Pública

Responsable del Registro del Avance	Entidad Federativa	Programa Presupuestario								Actividad Institucional	Nombre del Indicador
		Municipio	Ramo	Unidad	Programa Presupuestario	Nombre del Programa Presupuestario	Fin	Función	Subfunción		
Entidad Federativa	Durango	Cobertura estatal	33 - Aportaciones Federales para Entidades Federativas y Municipios	416 - Dirección General de Programación y Presupuesto A	1013	FONE Servicios Personales	2 - Desarrollo Social	5 - Educación	1 - Educación	3 - Fondo de Aportaciones para la Nómina Educativa y Gasto Operativo	Porcentaje de alumnos matriculados en educación primaria atendidos en centros de trabajo federalizados.
Entidad Federativa	Durango	Cobertura estatal	33 - Aportaciones Federales para Entidades Federativas y Municipios	416 - Dirección General de Programación y Presupuesto A	1013	FONE Servicios Personales	2 - Desarrollo Social	5 - Educación	1 - Educación	3 - Fondo de Aportaciones para la Nómina Educativa y Gasto Operativo	Porcentaje de alumnos matriculados en educación secundaria atendidos en centros de trabajo federalizados.
Entidad Federativa	Durango	Cobertura estatal	33 - Aportaciones Federales para Entidades Federativas y Municipios	416 - Dirección General de Programación y Presupuesto A	1013	FONE Servicios Personales	2 - Desarrollo Social	5 - Educación	1 - Educación	3 - Fondo de Aportaciones para la Nómina Educativa y Gasto Operativo	Porcentaje de alumnos matriculados en educación secundaria atendidos en centros de trabajo federalizados.
Entidad Federativa	Durango	Cobertura estatal	33 - Aportaciones Federales para Entidades Federativas y Municipios	416 - Dirección General de Programación y Presupuesto A	1010	FAETA Educación de Adultos	2 - Desarrollo Social	5 - Educación	5 - Educación	8 - Fondo de Aportaciones para la Educación Tecnológica y de Adultos	Porcentaje de certificados emitidos a solicitud.
Entidad Federativa	Durango	Cobertura estatal	33 - Aportaciones Federales para Entidades Federativas y Municipios	416 - Dirección General de Programación y Presupuesto A	1010	FAETA Educación de Adultos	2 - Desarrollo Social	5 - Educación	5 - Educación	8 - Fondo de Aportaciones para la Educación Tecnológica y de Adultos	Porcentaje de módulos en línea y digitales vinculados
Entidad Federativa	Durango	Cobertura estatal	33 - Aportaciones Federales para Entidades Federativas y Municipios	416 - Dirección General de Programación y Presupuesto A	1010	FAETA Educación de Adultos	2 - Desarrollo Social	5 - Educación	5 - Educación	8 - Fondo de Aportaciones para la Educación Tecnológica y de Adultos	Porcentaje de módulos impresos vinculados
Entidad Federativa	Durango	Cobertura estatal	33 - Aportaciones Federales para Entidades Federativas y Municipios	416 - Dirección General de Programación y Presupuesto A	1010	FAETA Educación de Adultos	2 - Desarrollo Social	5 - Educación	5 - Educación	8 - Fondo de Aportaciones para la Educación Tecnológica y de Adultos	Tasa de variación del registro para la aplicación del examen del Programa Especial de Certificación (PEC)
Entidad Federativa	Durango	Cobertura estatal	33 - Aportaciones Federales para Entidades Federativas y Municipios	416 - Dirección General de Programación y Presupuesto A	1010	FAETA Educación de Adultos	2 - Desarrollo Social	5 - Educación	5 - Educación	8 - Fondo de Aportaciones para la Educación Tecnológica y de Adultos	Porcentaje de registros en el Programa Especial de Certificación (PEC) vinculados a alguna alianza
Entidad Federativa	Durango	Cobertura estatal	33 - Aportaciones Federales para Entidades Federativas y Municipios	416 - Dirección General de Programación y Presupuesto A	1010	FAETA Educación de Adultos	2 - Desarrollo Social	5 - Educación	5 - Educación	8 - Fondo de Aportaciones para la Educación Tecnológica y de Adultos	Porcentaje de asesores que tienen más de un año de servicio que reciben formación continua
Entidad Federativa	Durango	Cobertura estatal	33 - Aportaciones Federales para Entidades Federativas y Municipios	416 - Dirección General de Programación y Presupuesto A	1010	FAETA Educación de Adultos	2 - Desarrollo Social	5 - Educación	5 - Educación	8 - Fondo de Aportaciones para la Educación Tecnológica y de Adultos	Porcentaje de exámenes en línea aplicados del MEVyT
Entidad Federativa	Durango	Cobertura estatal	33 - Aportaciones Federales para Entidades Federativas y Municipios	416 - Dirección General de Programación y Presupuesto A	1010	FAETA Educación de Adultos	2 - Desarrollo Social	5 - Educación	5 - Educación	8 - Fondo de Aportaciones para la Educación Tecnológica y de Adultos	Porcentaje de exámenes impresos aplicados del MEVyT

Indicadores						Meta y Avance al periodo			
Método de Cálculo	Nivel del Indicador	Frecuencia de Medición	Unidad de Medida	Tipo	Dimensión del Indicador	Meta programa	Realizado en el Periodo	Avance (%)	Justificación
(Alumnos matriculados atendidos en centros de trabajo federalizado en nivel primaria en el año t / Total de alumnos matriculados en el nivel primaria atendidos por la entidad federativa en el año t) x 100	Actividad	Semestral	Porcentaje	Gestión	Eficacia	62.67		N/A	
(Alumnos matriculados atendidos en centros de trabajo federalizado en nivel secundaria en el año t / Total de alumnos matriculados en el nivel secundaria atendidos por la entidad federativa en el año t) x 100	Actividad	Semestral	Porcentaje	Gestión	Eficacia	73.53		N/A	
(Alumnos matriculados atendidos en centros de trabajo federalizado en nivel secundaria en el año t / Total de alumnos matriculados en el nivel secundaria atendidos por la entidad federativa en el año t) x 100	Actividad	Semestral	Porcentaje	Gestión	Eficacia	73.53		N/A	
((Total de certificados emitidos en el periodo t / (Total de certificados solicitados en el periodo t-1 pendientes de entrega + Total de certificados solicitados en el periodo t)) * 100	Actividad	Trimestral	Porcentaje	Gestión	Eficiencia	90.01	90.01	100	
((Total de módulos en línea, en portal o digitales vinculados en el periodo t) / Total de módulos vinculados en el periodo t) * 100	Actividad	Trimestral	Porcentaje	Gestión	Eficiencia	10	10	100	
(Total de módulos impresos vinculados en el periodo t / Total de módulos vinculados en el periodo t) * 100	Actividad	Trimestral	Porcentaje	Gestión	Eficiencia	90	90	100	
((Total de personas registradas en el PEC en el periodo t / Total de personas registradas en el PEC en el periodo t - 1) * 100	Actividad	Trimestral	Tasa de variación	Gestión	Eficiencia	0	0	N/A	
(Total de personas registradas en el PEC vinculado a alguna alianza en el periodo t / Total de personas registradas en el PEC en el periodo t) * 100	Actividad	Trimestral	Porcentaje	Gestión	Eficiencia	0	0	N/A	
(Asesores que tienen más de un año de servicio que reciben formación continua en t / Total de asesores con más de un año de servicio en t) * 100	Actividad	Trimestral	Porcentaje	Gestión	Eficiencia	14.06	14.06	100	
(Total de exámenes en línea aplicados en el periodo t / Total de exámenes aplicados en cualquier formato en el periodo t) * 100	Actividad	Trimestral	Porcentaje	Gestión	Eficiencia	8.75	8.75	100	
(Total de exámenes impresos aplicados en el periodo t / Total de exámenes aplicados en cualquier formato en el periodo t) * 100	Actividad	Trimestral	Porcentaje	Gestión	Eficiencia	87.4	87.4	100	

Informes sobre la Situación Económica, las Finanzas Públicas y la Deuda Pública

Responsable del Registro del Avance	Entidad Federativa	Programa Presupuestario								Actividad Institucional	Nombre del Indicador
		Municipio	Ramo	Unidad	Programa Presupuestario	Nombre del Programa Presupuestario	Fin	Función	Subfunción		
Entidad Federativa	Durango	Cobertura estatal	33 - Aportaciones Federales para Entidades Federativas y Municipios	416 - Dirección General de Programación y Presupuesto A	1010	FAETA Educación de Adultos	2 - Desarrollo Social	5 - Educación	5 - Educación	8 - Fondo de Aportaciones para la Educación Tecnológica y de Adultos	Tasa de variación de asesores.
Entidad Federativa	Durango	Cobertura estatal	33 - Aportaciones Federales para Entidades Federativas y Municipios	416 - Dirección General de Programación y Presupuesto A	1012	FAFEF	2 - Desarrollo Social	2 - Vivienda y Servicios a la Comunidad	7 - Vivienda y Servicios a la Comunidad	10 - Fondo de Aportaciones para el Fortalecimiento de las Entidades Federativas	Índice en el Ejercicio de Recursos
Entidad Federativa	Durango	Cobertura estatal	33 - Aportaciones Federales para Entidades Federativas y Municipios	416 - Dirección General de Programación y Presupuesto A	1009	FAETA Educación Tecnológica	2 - Desarrollo Social	5 - Educación	2 - Educación	8 - Fondo de Aportaciones para la Educación Tecnológica y de Adultos	Porcentaje de planteles de Educación Profesional Técnica apoyados con recursos presupuestarios del FAETA
Entidad Federativa	Durango	Cobertura estatal	33 - Aportaciones Federales para Entidades Federativas y Municipios	416 - Dirección General de Programación y Presupuesto A	1009	FAETA Educación Tecnológica	2 - Desarrollo Social	5 - Educación	2 - Educación	8 - Fondo de Aportaciones para la Educación Tecnológica y de Adultos	Porcentaje del alumnado en planteles CONALEP que participan en programas de tutoría en la Entidad Federativa
Municipio	Durango	Canatlán	33 - Aportaciones Federales para Entidades Federativas y Municipios	416 - Dirección General de Programación y Presupuesto A	1005	FORTAMUN	2 - Desarrollo Social	2 - Vivienda y Servicios a la Comunidad	7 - Vivienda y Servicios a la Comunidad	6 - Fondo de Aportaciones para el Fortalecimiento de los Municipios y de las Demarcaciones Territoriales del Distrito Federal	Índice de Aplicación Prioritaria de Recursos
Municipio	Durango	Coneto de Comonfort	33 - Aportaciones Federales para Entidades Federativas y Municipios	416 - Dirección General de Programación y Presupuesto A	1004	FAIS Municipal y de las Demarcaciones Territoriales del Distrito Federal	2 - Desarrollo Social	2 - Vivienda y Servicios a la Comunidad	7 - Vivienda y Servicios a la Comunidad	5 - Fondo de Aportaciones para la Infraestructura Social	Porcentaje de otros proyectos registrados en la MIDS
Municipio	Durango	Coneto de Comonfort	33 - Aportaciones Federales para Entidades Federativas y Municipios	416 - Dirección General de Programación y Presupuesto A	1004	FAIS Municipal y de las Demarcaciones Territoriales del Distrito Federal	2 - Desarrollo Social	2 - Vivienda y Servicios a la Comunidad	7 - Vivienda y Servicios a la Comunidad	5 - Fondo de Aportaciones para la Infraestructura Social	Porcentaje de proyectos Complementarios registrados en la MIDS
Municipio	Durango	Coneto de Comonfort	33 - Aportaciones Federales para Entidades Federativas y Municipios	416 - Dirección General de Programación y Presupuesto A	1004	FAIS Municipal y de las Demarcaciones Territoriales del Distrito Federal	2 - Desarrollo Social	2 - Vivienda y Servicios a la Comunidad	7 - Vivienda y Servicios a la Comunidad	5 - Fondo de Aportaciones para la Infraestructura Social	Porcentaje de proyectos de contribución directa registrados en la MIDS
Municipio	Durango	Durango	33 - Aportaciones Federales para Entidades Federativas y Municipios	416 - Dirección General de Programación y Presupuesto A	1005	FORTAMUN	2 - Desarrollo Social	2 - Vivienda y Servicios a la Comunidad	7 - Vivienda y Servicios a la Comunidad	6 - Fondo de Aportaciones para el Fortalecimiento de los Municipios y de las Demarcaciones Territoriales del Distrito Federal	Índice de Aplicación Prioritaria de Recursos
Municipio	Durango	Durango	33 - Aportaciones Federales para Entidades Federativas y Municipios	416 - Dirección General de Programación y Presupuesto A	1005	FORTAMUN	2 - Desarrollo Social	2 - Vivienda y Servicios a la Comunidad	7 - Vivienda y Servicios a la Comunidad	6 - Fondo de Aportaciones para el Fortalecimiento de los Municipios y de las Demarcaciones Territoriales del Distrito Federal	Índice de Dependencia Financiera

Indicadores						Meta y Avance al periodo			
Método de Cálculo	Nivel del Indicador	Frecuencia de Medición	Unidad de Medida	Tipo	Dimensión del Indicador	Meta programa	Realizado en el Periodo	Avance (%)	Justificación
$((\text{Número de asesores activos en } t / \text{Número de asesores activos en } t - 1) * 100)$	Actividad	Trimestral	Tasa de variación	Gestión	Eficiencia	85.16	85.16	100	
$(\text{Gasto ejercido del FAFEF por la entidad federativa} / \text{Monto anual aprobado del FAFEF a la entidad federativa}) * 100$	Actividad	Trimestral	Porcentaje	Gestión	Eficacia	12.5	12.5	100	
$(\text{Número de Planteles de Educación Profesional Técnica apoyados con recursos presupuestarios del FAETA para gastos de operación en el trimestre} / \text{Total de planteles de Educación Profesional Técnica del ámbito federalizado en el trimestre } t) * 100$	Actividad	Trimestral	Porcentaje	Gestión	Eficacia	25	25	100	Se atendieron 3 planteles con el 25% del recurso asignado del FAETA en el año.
$(\text{Número de alumnos atendidos en algún tipo de tutoría de los planteles CONALEP en la Entidad Federativa en el semestre } t / \text{Número de alumnos matriculados en los planteles CONALEP en el semestre } t \text{ en la Entidad Federativa}) * 100$	Actividad	Semestral	Porcentaje	Gestión	Eficacia	68.8		N/A	
$((\text{Gasto ejercido en Obligaciones Financieras} + \text{Gasto ejercido en Pago por Derechos de Agua} + \text{Gasto ejercido en Seguridad Pública} + \text{Gasto ejercido en Inversión}) / (\text{Gasto total ejercido del FORTAMUN DF})) * 100$	Fin	Anual	Porcentaje	Estratégico	Eficacia	12807782		N/A	
$(\text{Sumatoria de otros proyectos registrados la MIDS al trimestre correspondiente} / \text{Sumatoria de proyectos totales registrados en la MIDS al trimestre correspondiente}) * 100$	Actividad	Trimestral	Porcentaje	Gestión	Eficacia	0	0	N/A	
$(\text{Sumatoria de proyectos complementarios registrados en la MIDS al trimestre correspondiente} / \text{Sumatoria de proyectos totales registrados en la MIDS al trimestre correspondiente}) * 100$	Actividad	Trimestral	Porcentaje	Gestión	Eficacia	0	0	N/A	
$(\text{Sumatoria de proyectos de contribución directa registrados en la MIDS al trimestre correspondiente} / \text{Sumatoria de proyectos totales registrados en la MIDS al trimestre correspondiente}) * 100$	Actividad	Trimestral	Porcentaje	Gestión	Eficacia	10.71	10.71	100	
$((\text{Gasto ejercido en Obligaciones Financieras} + \text{Gasto ejercido en Pago por Derechos de Agua} + \text{Gasto ejercido en Seguridad Pública} + \text{Gasto ejercido en Inversión}) / (\text{Gasto total ejercido del FORTAMUN DF})) * 100$	Fin	Anual	Porcentaje	Estratégico	Eficacia	81.67		N/A	
$(\text{Recursos ministrados del FORTAMUN DF al municipio o demarcación territorial} / \text{Ingresos propios registrados por el municipio o demarcación territorial del Distrito Federal})$	Propósito	Semestral	Otra	Estratégico	Eficacia	46.59		N/A	

## Informes sobre la Situación Económica, las Finanzas Públicas y la Deuda Pública

Programa Presupuestario											
Responsable del Registro del Avance	Entidad Federativa	Municipio	Ramo	Unidad	Programa Presupuestario	Nombre del Programa Presupuestario	Fin	Función	Subfunción	Actividad Institucional	Nombre del Indicador
Municipio	Durango	Durango	33 - Aportaciones Federales para Entidades Federativas y Municipios	416 - Dirección General de Programación y Presupuesto A	1005	FORTAMUN	2 - Desarrollo Social	2 - Vivienda y Servicios a la Comunidad	7 - Vivienda y Servicios a la Comunidad	6 - Fondo de Aportaciones para el Fortalecimiento de los Municipios y de las Demarcaciones Territoriales del Distrito Federal	Índice de Dependencia Financiera
Municipio	Durango	Durango	33 - Aportaciones Federales para Entidades Federativas y Municipios	416 - Dirección General de Programación y Presupuesto A	1005	FORTAMUN	2 - Desarrollo Social	2 - Vivienda y Servicios a la Comunidad	7 - Vivienda y Servicios a la Comunidad	6 - Fondo de Aportaciones para el Fortalecimiento de los Municipios y de las Demarcaciones Territoriales del Distrito Federal	Porcentaje de avance en las metas
Municipio	Durango	Durango	33 - Aportaciones Federales para Entidades Federativas y Municipios	416 - Dirección General de Programación y Presupuesto A	1005	FORTAMUN	2 - Desarrollo Social	2 - Vivienda y Servicios a la Comunidad	7 - Vivienda y Servicios a la Comunidad	6 - Fondo de Aportaciones para el Fortalecimiento de los Municipios y de las Demarcaciones Territoriales del Distrito Federal	Índice en el Ejercicio de Recursos
Municipio	Durango	Durango	33 - Aportaciones Federales para Entidades Federativas y Municipios	416 - Dirección General de Programación y Presupuesto A	1004	FAIS Municipal y de las Demarcaciones Territoriales del Distrito Federal	2 - Desarrollo Social	2 - Vivienda y Servicios a la Comunidad	7 - Vivienda y Servicios a la Comunidad	5 - Fondo de Aportaciones para la Infraestructura Social	Porcentaje de otros proyectos registrados en la MIDS
Municipio	Durango	General Simón Bolívar	33 - Aportaciones Federales para Entidades Federativas y Municipios	416 - Dirección General de Programación y Presupuesto A	1005	FORTAMUN	2 - Desarrollo Social	2 - Vivienda y Servicios a la Comunidad	7 - Vivienda y Servicios a la Comunidad	6 - Fondo de Aportaciones para el Fortalecimiento de los Municipios y de las Demarcaciones Territoriales del Distrito Federal	Índice de Aplicación Preontana de Recursos
Municipio	Durango	General Simón Bolívar	33 - Aportaciones Federales para Entidades Federativas y Municipios	416 - Dirección General de Programación y Presupuesto A	1005	FORTAMUN	2 - Desarrollo Social	2 - Vivienda y Servicios a la Comunidad	7 - Vivienda y Servicios a la Comunidad	6 - Fondo de Aportaciones para el Fortalecimiento de los Municipios y de las Demarcaciones Territoriales del Distrito Federal	Índice de Dependencia Financiera
Municipio	Durango	General Simón Bolívar	33 - Aportaciones Federales para Entidades Federativas y Municipios	416 - Dirección General de Programación y Presupuesto A	1005	FORTAMUN	2 - Desarrollo Social	2 - Vivienda y Servicios a la Comunidad	7 - Vivienda y Servicios a la Comunidad	6 - Fondo de Aportaciones para el Fortalecimiento de los Municipios y de las Demarcaciones Territoriales del Distrito Federal	Índice de Dependencia Financiera

Indicadores						Meta y Avance al periodo			
Método de Cálculo	Nivel del Indicador	Frecuencia de Medición	Unidad de Medida	Tipo	Dimensión del Indicador	Meta programa	Realizado en el Periodo	Avance (%)	Justificación
(Recursos ministrados del FORTAMUN DF al municipio o demarcación territorial / Ingresos propios registrados por el municipio o demarcación territorial del Distrito Federal)	Propósito	Semestral	Otra	Estratégico	Eficacia	46.59		N/A	
(Promedio de avance en las metas porcentuales de i / Promedio de las metas programadas porcentuales de i) * 100	Componente	Trimestral	Porcentaje	Estratégico	Eficacia	0	0	N/A	EN NUESTRO MUNICIPIO NO SE INVIERTE EN OBRA PÚBLICA CON LOS RECURSOS DE FORTAMUN
(Gasto ejercido del FORTAMUN DF por el municipio o demarcación territorial / Monto anual aprobado del FORTAMUN DF al municipio o demarcación territorial)*100	Actividad	Trimestral	Porcentaje	Gestión	Eficacia	25	16.22	64.88	LA INFORMACIÓN QUE SE REPORTA ES CON FECHA DE CORTE AL DÍA 31 DE MARZO DE 2017
(Sumatoria de otros proyectos registrados la MIDS al trimestre correspondiente/Sumatoria de proyectos totales registrados en la MIDS al trimestre correspondiente)*100	Actividad	Trimestral	Porcentaje	Gestión	Eficacia	0	0	N/A	EN NUESTRO MUNICIPIO NO SE EJECUTAN OBRAS CATALOGADAS COMO PROYECTOS ESPECIALES
((Gasto ejercido en Obligaciones Financieras + Gasto ejercido en Pago por Derechos de Agua + Gasto ejercido en Seguridad Pública + Gasto ejercido en Inversión) / (Gasto total ejercido del FORTAMUN DF)) * 100	Fin	Anual	Porcentaje	Estratégico	Eficacia	28.1		N/A	
(Recursos ministrados del FORTAMUN DF al municipio o demarcación territorial / Ingresos propios registrados por el municipio o demarcación territorial del Distrito Federal)	Propósito	Semestral	Otra	Estratégico	Eficacia	1.55		N/A	
(Recursos ministrados del FORTAMUN DF al municipio o demarcación territorial / Ingresos propios registrados por el municipio o demarcación territorial del Distrito Federal)	Propósito	Semestral	Otra	Estratégico	Eficacia	3.17		N/A	



Informes sobre la Situación Económica, las Finanzas Públicas y la Deuda Pública

Responsable del Registro del Avance	Entidad Federativa	Programa Presupuestario								Actividad Institucional	Nombre del Indicador
		Municipio	Ramo	Unidad	Programa Presupuestario	Nombre del Programa Presupuestario	Fin	Función	Subfunción		
Municipio	Durango	General Simón Bolívar	33 - Aportaciones Federales para Entidades Federativas y Municipios	416 - Dirección General de Programación y Presupuesto A	1005	FORTAMUN	2 - Desarrollo Social	2 - Vivienda y Servicios a la Comunidad	7 - Vivienda y Servicios a la Comunidad	6 - Fondo de Aportaciones para el Fortalecimiento de los Municipios y de las Demarcaciones Territoriales del Distrito Federal	Porcentaje de avance en las metas
Municipio	Durango	General Simón Bolívar	33 - Aportaciones Federales para Entidades Federativas y Municipios	416 - Dirección General de Programación y Presupuesto A	1004	FAIS Municipal y de las Demarcaciones Territoriales del Distrito Federal	2 - Desarrollo Social	2 - Vivienda y Servicios a la Comunidad	7 - Vivienda y Servicios a la Comunidad	5 - Fondo de Aportaciones para la Infraestructura Social	Porcentaje de otros proyectos registrados en la MIDS
Municipio	Durango	General Simón Bolívar	33 - Aportaciones Federales para Entidades Federativas y Municipios	416 - Dirección General de Programación y Presupuesto A	1004	FAIS Municipal y de las Demarcaciones Territoriales del Distrito Federal	2 - Desarrollo Social	2 - Vivienda y Servicios a la Comunidad	7 - Vivienda y Servicios a la Comunidad	5 - Fondo de Aportaciones para la Infraestructura Social	Porcentaje de proyectos Complementarios registrados en la MIDS
Municipio	Durango	General Simón Bolívar	33 - Aportaciones Federales para Entidades Federativas y Municipios	416 - Dirección General de Programación y Presupuesto A	1005	FORTAMUN	2 - Desarrollo Social	2 - Vivienda y Servicios a la Comunidad	7 - Vivienda y Servicios a la Comunidad	6 - Fondo de Aportaciones para el Fortalecimiento de los Municipios y de las Demarcaciones Territoriales del Distrito Federal	Índice en el Ejercicio de Recursos
Municipio	Durango	Gómez Palacio	33 - Aportaciones Federales para Entidades Federativas y Municipios	416 - Dirección General de Programación y Presupuesto A	1005	FORTAMUN	2 - Desarrollo Social	2 - Vivienda y Servicios a la Comunidad	7 - Vivienda y Servicios a la Comunidad	6 - Fondo de Aportaciones para el Fortalecimiento de los Municipios y de las Demarcaciones Territoriales del Distrito Federal	Índice de Aplicación Preontana de Recursos
Municipio	Durango	Guadalupe Victoria	33 - Aportaciones Federales para Entidades Federativas y Municipios	416 - Dirección General de Programación y Presupuesto A	1005	FORTAMUN	2 - Desarrollo Social	2 - Vivienda y Servicios a la Comunidad	7 - Vivienda y Servicios a la Comunidad	6 - Fondo de Aportaciones para el Fortalecimiento de los Municipios y de las Demarcaciones Territoriales del Distrito Federal	Índice de Aplicación Preontana de Recursos
Municipio	Durango	Guadalupe Victoria	33 - Aportaciones Federales para Entidades Federativas y Municipios	416 - Dirección General de Programación y Presupuesto A	1005	FORTAMUN	2 - Desarrollo Social	2 - Vivienda y Servicios a la Comunidad	7 - Vivienda y Servicios a la Comunidad	6 - Fondo de Aportaciones para el Fortalecimiento de los Municipios y de las Demarcaciones Territoriales del Distrito Federal	Índice de Dependencia Financiera
Municipio	Durango	Guadalupe Victoria	33 - Aportaciones Federales para Entidades Federativas y Municipios	416 - Dirección General de Programación y Presupuesto A	1005	FORTAMUN	2 - Desarrollo Social	2 - Vivienda y Servicios a la Comunidad	7 - Vivienda y Servicios a la Comunidad	6 - Fondo de Aportaciones para el Fortalecimiento de los Municipios y de las Demarcaciones Territoriales del Distrito Federal	Índice de Dependencia Financiera

Indicadores						Meta y Avance al periodo			
Método de Cálculo	Nivel del Indicador	Frecuencia de Medición	Unidad de Medida	Tipo	Dimensión del Indicador	Meta programa	Realizado en el Periodo	Avance (%)	Justificación
(Promedio de avance en las metas porcentuales de i / Promedio de las metas programadas porcentuales de i) * 100	Componente	Trimestral	Porcentaje	Estratégico	Eficacia	100	100	100	SE SUPERARON LAS METAS PROGRAMADAS HUBO MAS EGRESOS A LOS PLANEADOS
(Sumatoria de otros proyectos registrados la MIDS al trimestre correspondiente/Sumatoria de proyectos totales registrados en la MIDS al trimestre correspondiente)*100	Actividad	Trimestral	Porcentaje	Gestión	Eficacia	0	0	N/A	NO SE PROGRAMARON OTROS PROYECTOS PARA ESTE TRIMESTRE
(Sumatoria de proyectos complementarios registrados en la MIDS al trimestre correspondiente/Sumatoria de proyectos totales registrados en la MIDS al trimestre correspondiente)*100	Actividad	Trimestral	Porcentaje	Gestión	Eficacia	0	0	N/A	NO SE PROGRAMARON PROYECTOS COMPLEMENTARIOS PARA ESTE TRIMESTRE
(Gasto ejercido del FORTAMUN DF por el municipio o demarcación territorial / Monto anual aprobado del FORTAMUN DF al municipio o demarcación territorial)*100	Actividad	Trimestral	Porcentaje	Gestión	Eficacia	8.05	13.92	172.92	HUBO MAS EGRESOS DE COMO SE HABIA PLANEADO
((Gasto ejercido en Obligaciones Financieras + Gasto ejercido en Pago por Derechos de Agua + Gasto ejercido en Seguridad Publica + Gasto ejercido en Inversion) / (Gasto total ejercido del FORTAMUN DF)) * 100	Fin	Anual	Porcentaje	Estratégico	Eficacia	100		N/A	
((Gasto ejercido en Obligaciones Financieras + Gasto ejercido en Pago por Derechos de Agua + Gasto ejercido en Seguridad Publica + Gasto ejercido en Inversion) / (Gasto total ejercido del FORTAMUN DF)) * 100	Fin	Anual	Porcentaje	Estratégico	Eficacia	29.29		N/A	
(Recursos ministrados del FORTAMUN DF al municipio o demarcación territorial / Ingresos propios registrados por el municipio o demarcación territorial del Distrito Federal)	Propósito	Semestral	Otra	Estratégico	Eficacia	.86		N/A	
(Recursos ministrados del FORTAMUN DF al municipio o demarcación territorial / Ingresos propios registrados por el municipio o demarcación territorial del Distrito Federal)	Propósito	Semestral	Otra	Estratégico	Eficacia	1.42		N/A	

Informes sobre la Situación Económica, las Finanzas Públicas y la Deuda Pública

Responsable del Registro del Avance	Entidad Federativa	Programa Presupuestario								Actividad Institucional	Nombre del Indicador
		Municipio	Ramo	Unidad	Programa Presupuestario	Nombre del Programa Presupuestario	Fin	Función	Subfunción		
Municipio	Durango	Guadalupe Victoria	33 - Aportaciones Federales para Entidades Federativas y Municipios	416 - Dirección General de Programación y Presupuesto A	1005	FORTAMUN	2 - Desarrollo Social	2 - Vivienda y Servicios a la Comunidad	7 - Vivienda y Servicios a la Comunidad	6 - Fondo de Aportaciones para el Fortalecimiento de los Municipios y de las Demarcaciones Territoriales del Distrito Federal	Porcentaje de avance en las metas
Municipio	Durango	Guadalupe Victoria	33 - Aportaciones Federales para Entidades Federativas y Municipios	416 - Dirección General de Programación y Presupuesto A	1005	FORTAMUN	2 - Desarrollo Social	2 - Vivienda y Servicios a la Comunidad	7 - Vivienda y Servicios a la Comunidad	6 - Fondo de Aportaciones para el Fortalecimiento de los Municipios y de las Demarcaciones Territoriales del Distrito Federal	Índice en el Ejercicio de Recursos
Municipio	Durango	Guadalupe Victoria	33 - Aportaciones Federales para Entidades Federativas y Municipios	416 - Dirección General de Programación y Presupuesto A	1004	FAIS Municipal y de las Demarcaciones Territoriales del Distrito Federal	2 - Desarrollo Social	2 - Vivienda y Servicios a la Comunidad	7 - Vivienda y Servicios a la Comunidad	5 - Fondo de Aportaciones para la Infraestructura Social	Porcentaje de otros proyectos registrados en la MIDS
Municipio	Durango	Guadalupe Victoria	33 - Aportaciones Federales para Entidades Federativas y Municipios	416 - Dirección General de Programación y Presupuesto A	1004	FAIS Municipal y de las Demarcaciones Territoriales del Distrito Federal	2 - Desarrollo Social	2 - Vivienda y Servicios a la Comunidad	7 - Vivienda y Servicios a la Comunidad	5 - Fondo de Aportaciones para la Infraestructura Social	Porcentaje de proyectos Complementarios registrados en la MIDS
Municipio	Durango	Guanacevi	33 - Aportaciones Federales para Entidades Federativas y Municipios	416 - Dirección General de Programación y Presupuesto A	1004	FAIS Municipal y de las Demarcaciones Territoriales del Distrito Federal	2 - Desarrollo Social	2 - Vivienda y Servicios a la Comunidad	7 - Vivienda y Servicios a la Comunidad	5 - Fondo de Aportaciones para la Infraestructura Social	Porcentaje de proyectos Complementarios registrados en la MIDS
Municipio	Durango	Lerdo	33 - Aportaciones Federales para Entidades Federativas y Municipios	416 - Dirección General de Programación y Presupuesto A	1005	FORTAMUN	2 - Desarrollo Social	2 - Vivienda y Servicios a la Comunidad	7 - Vivienda y Servicios a la Comunidad	6 - Fondo de Aportaciones para el Fortalecimiento de los Municipios y de las Demarcaciones Territoriales del Distrito Federal	Índice de Aplicación Prontana de Recursos
Municipio	Durango	Lerdo	33 - Aportaciones Federales para Entidades Federativas y Municipios	416 - Dirección General de Programación y Presupuesto A	1005	FORTAMUN	2 - Desarrollo Social	2 - Vivienda y Servicios a la Comunidad	7 - Vivienda y Servicios a la Comunidad	6 - Fondo de Aportaciones para el Fortalecimiento de los Municipios y de las Demarcaciones Territoriales del Distrito Federal	Índice de Dependencia Financiera
Municipio	Durango	Lerdo	33 - Aportaciones Federales para Entidades Federativas y Municipios	416 - Dirección General de Programación y Presupuesto A	1005	FORTAMUN	2 - Desarrollo Social	2 - Vivienda y Servicios a la Comunidad	7 - Vivienda y Servicios a la Comunidad	6 - Fondo de Aportaciones para el Fortalecimiento de los Municipios y de las Demarcaciones Territoriales del Distrito Federal	Índice de Dependencia Financiera

Indicadores						Meta y Avance al periodo			
Método de Cálculo	Nivel del Indicador	Frecuencia de Medición	Unidad de Medida	Tipo	Dimensión del Indicador	Meta programa	Realizado en el Periodo	Avance (%)	Justificación
(Promedio de avance en las metas porcentuales de i / Promedio de las metas programadas porcentuales de i) * 100	Componente	Trimestral	Porcentaje	Estratégico	Eficacia	100	100	100	HUBO INCREMENTOS EN CUANTO A LO EJERCIDO DE LAS PARTIDAS PRESUPUESTARIAS Y EN NOMINAS CON RESPECTO A LO PLANEADO DEL EJERCICIO FISCAL ANTERIOR
(Gasto ejercido del FORTAMUN DF por el municipio o demarcación territorial / Monto anual aprobado del FORTAMUN DF al municipio o demarcación territorial)*100	Actividad	Trimestral	Porcentaje	Gestión	Eficacia	7.73	11.62	150.32	HUBO INCREMENTOS EN CUANTO A LO EJERCIDO DE LAS PARTIDAS PRESUPUESTARIAS Y EN NOMINAS CON RESPECTO A LO PLANEADO DEL EJERCICIO FISCAL ANTERIOR
(Sumatoria de otros proyectos registrados la MIDS al trimestre correspondiente/Sumatoria de proyectos totales registrados en la MIDS al trimestre correspondiente)*100	Actividad	Trimestral	Porcentaje	Gestión	Eficacia	0	0	N/A	ninguno
(Sumatoria de proyectos complementarios registrados en la MIDS al trimestre correspondiente/Sumatoria de proyectos totales registrados en la MIDS al trimestre correspondiente)*100	Actividad	Trimestral	Porcentaje	Gestión	Eficacia	0	0	N/A	ninguno
(Sumatoria de proyectos complementarios registrados en la MIDS al trimestre correspondiente/Sumatoria de proyectos totales registrados en la MIDS al trimestre correspondiente)*100	Actividad	Trimestral	Porcentaje	Gestión	Eficacia	0	0	N/A	
((Gasto ejercido en Obligaciones Financieras + Gasto ejercido en Pago por Derechos de Agua + Gasto ejercido en Seguridad Publica + Gasto ejercido en Inversión) / (Gasto total ejercido del FORTAMUN DF)) * 100	Fin	Anual	Porcentaje	Estratégico	Eficacia	100		N/A	
(Recursos ministrados del FORTAMUN DF al municipio o demarcación territorial / Ingresos propios registrados por el municipio o demarcación territorial del Distrito Federal)	Propósito	Semestral	Otra	Estratégico	Eficacia	100		N/A	
(Recursos ministrados del FORTAMUN DF al municipio o demarcación territorial / Ingresos propios registrados por el municipio o demarcación territorial del Distrito Federal)	Propósito	Semestral	Otra	Estratégico	Eficacia	100		N/A	

Informes sobre la Situación Económica, las Finanzas Públicas y la Deuda Pública

Programa Presupuestario											
Responsable del Registro del Avance	Entidad Federativa	Municipio	Ramo	Unidad	Programa Presupuestario	Nombre del Programa Presupuestario	Fin	Función	Subfunción	Actividad Institucional	Nombre del Indicador
Municipio	Durango	Nazas	33 - Aportaciones Federales para Entidades Federativas y Municipios	416 - Dirección General de Programación y Presupuesto A	1005	FORTAMUN	2 - Desarrollo Social	2 - Vivienda y Servicios a la Comunidad	7 - Vivienda y Servicios a la Comunidad	6 - Fondo de Aportaciones para el Fortalecimiento de los Municipios y de las Demarcaciones Territoriales del Distrito Federal	Índice de Aplicación Prioritaria de Recursos
Municipio	Durango	Nazas	33 - Aportaciones Federales para Entidades Federativas y Municipios	416 - Dirección General de Programación y Presupuesto A	1005	FORTAMUN	2 - Desarrollo Social	2 - Vivienda y Servicios a la Comunidad	7 - Vivienda y Servicios a la Comunidad	6 - Fondo de Aportaciones para el Fortalecimiento de los Municipios y de las Demarcaciones Territoriales del Distrito Federal	Índice de Dependencia Financiera
Municipio	Durango	Nazas	33 - Aportaciones Federales para Entidades Federativas y Municipios	416 - Dirección General de Programación y Presupuesto A	1005	FORTAMUN	2 - Desarrollo Social	2 - Vivienda y Servicios a la Comunidad	7 - Vivienda y Servicios a la Comunidad	6 - Fondo de Aportaciones para el Fortalecimiento de los Municipios y de las Demarcaciones Territoriales del Distrito Federal	Índice de Dependencia Financiera
Municipio	Durango	Nazas	33 - Aportaciones Federales para Entidades Federativas y Municipios	416 - Dirección General de Programación y Presupuesto A	1005	FORTAMUN	2 - Desarrollo Social	2 - Vivienda y Servicios a la Comunidad	7 - Vivienda y Servicios a la Comunidad	6 - Fondo de Aportaciones para el Fortalecimiento de los Municipios y de las Demarcaciones Territoriales del Distrito Federal	Porcentaje de avance en las metas
Municipio	Durango	Nazas	33 - Aportaciones Federales para Entidades Federativas y Municipios	416 - Dirección General de Programación y Presupuesto A	1005	FORTAMUN	2 - Desarrollo Social	2 - Vivienda y Servicios a la Comunidad	7 - Vivienda y Servicios a la Comunidad	6 - Fondo de Aportaciones para el Fortalecimiento de los Municipios y de las Demarcaciones Territoriales del Distrito Federal	Índice en el Ejercicio de Recursos
Municipio	Durango	Nazas	33 - Aportaciones Federales para Entidades Federativas y Municipios	416 - Dirección General de Programación y Presupuesto A	1004	FAIS Municipal y de las Demarcaciones Territoriales del Distrito Federal	2 - Desarrollo Social	2 - Vivienda y Servicios a la Comunidad	7 - Vivienda y Servicios a la Comunidad	5 - Fondo de Aportaciones para la Infraestructura Social	Porcentaje de otros proyectos registrados en la MIDS
Municipio	Durango	Nazas	33 - Aportaciones Federales para Entidades Federativas y Municipios	416 - Dirección General de Programación y Presupuesto A	1004	FAIS Municipal y de las Demarcaciones Territoriales del Distrito Federal	2 - Desarrollo Social	2 - Vivienda y Servicios a la Comunidad	7 - Vivienda y Servicios a la Comunidad	5 - Fondo de Aportaciones para la Infraestructura Social	Porcentaje de proyectos de contribución directa registrados en la MIDS
Municipio	Durango	Nazas	33 - Aportaciones Federales para Entidades Federativas y Municipios	416 - Dirección General de Programación y Presupuesto A	1004	FAIS Municipal y de las Demarcaciones Territoriales del Distrito Federal	2 - Desarrollo Social	2 - Vivienda y Servicios a la Comunidad	7 - Vivienda y Servicios a la Comunidad	5 - Fondo de Aportaciones para la Infraestructura Social	Porcentaje de proyectos Complementarios registrados en la MIDS

Indicadores						Meta y Avance al periodo			
Método de Cálculo	Nivel del Indicador	Frecuencia de Medición	Unidad de Medida	Tipo	Dimensión del Indicador	Meta programa	Realizado en el Periodo	Avance (%)	Justificación
((Gasto ejercido en Obligaciones Financieras + Gasto ejercido en Pago por Derechos de Agua + Gasto ejercido en Seguridad Pública + Gasto ejercido en Inversión) / (Gasto total ejercido del FORTAMUN DF)) * 100	Fin	Anual	Porcentaje	Estratégico	Eficacia	57.66		N/A	
(Recursos ministrados del FORTAMUN DF al municipio o demarcación territorial / Ingresos propios registrados por el municipio o demarcación territorial del Distrito Federal)	Propósito	Semestral	Otra	Estratégico	Eficacia	1.78		N/A	
(Recursos ministrados del FORTAMUN DF al municipio o demarcación territorial / Ingresos propios registrados por el municipio o demarcación territorial del Distrito Federal)	Propósito	Semestral	Otra	Estratégico	Eficacia	1.55		N/A	
(Promedio de avance en las metas porcentuales de i / Promedio de las metas programadas porcentuales de i) * 100	Componente	Trimestral	Porcentaje	Estratégico	Eficacia	100	64.91	64.91	NO SE EJERCIÓ TODO EL RECURSO MINISTRADO POR QUE SE PAGO LA NOMINA AL SIGUIENTE MES DEL TRIMESTRE
(Gasto ejercido del FORTAMUN DF por el municipio o demarcación territorial / Monto anual aprobado del FORTAMUN DF al municipio o demarcación territorial)*100	Actividad	Trimestral	Porcentaje	Gestión	Eficacia	10.88	5.27	48.44	POR QUE NO SE PAGO LA NOMINA HASTA EL SIGUIENTE MES AL TRIMESTRE
(Sumatoria de otros proyectos registrados la MIDS al trimestre correspondiente/Sumatoria de proyectos totales registrados en la MIDS al trimestre correspondiente)*100	Actividad	Trimestral	Porcentaje	Gestión	Eficacia	0	0	N/A	NO SE CONTEMPLARON OTROS PROYECTOS EN LA PROPUESTA DE OBRA 2016
(Sumatoria de proyectos de contribución directa registrados en la MIDS al trimestre correspondiente/Sumatoria de proyectos totales registrados en la MIDS al trimestre correspondiente)*100	Actividad	Trimestral	Porcentaje	Gestión	Eficacia	100	100	100	ESTOS DOS PROYECTOS ESTAN CARGADOS EN EL SIIPSO Y NO PASARON AL PASH POR QUE SE TENIA UN ERROR EN EL SISTEMA AL MOMENTO DE CARGAR LAS CUIS O ASOSIAR LAS MISMAS AL SISTEMA Y APENAS FUE LIBERADO EL LUNES 10 DE ABRIL DE 2017
(Sumatoria de proyectos complementarios registrados en la MIDS al trimestre correspondiente/Sumatoria de proyectos totales registrados en la MIDS al trimestre correspondiente)*100	Actividad	Trimestral	Porcentaje	Gestión	Eficacia	0	0	N/A	NO HUBO PROYECTO COMPLEMENTARIO PROGRAMADO Y EJECUTADO EN ESTE TRIMESTRE

Informes sobre la Situación Económica, las Finanzas Públicas y la Deuda Pública

Programa Presupuestario											
Responsable del Registro del Avance	Entidad Federativa	Municipio	Ramo	Unidad	Programa Presupuestario	Nombre del Programa Presupuestario	Fin	Función	Subfunción	Actividad Institucional	Nombre del Indicador
Municipio	Durango	Nuevo Ideal	33 - Aportaciones Federales para Entidades Federativas y Municipios	416 - Dirección General de Programación y Presupuesto A	1005	FORTAMUN	2 - Desarrollo Social	2 - Vivienda y Servicios a la Comunidad	7 - Vivienda y Servicios a la Comunidad	6 - Fondo de Aportaciones para el Fortalecimiento de los Municipios y de las Demarcaciones Territoriales del Distrito Federal	Índice de Aplicación Prioritaria de Recursos
Municipio	Durango	Nuevo Ideal	33 - Aportaciones Federales para Entidades Federativas y Municipios	416 - Dirección General de Programación y Presupuesto A	1005	FORTAMUN	2 - Desarrollo Social	2 - Vivienda y Servicios a la Comunidad	7 - Vivienda y Servicios a la Comunidad	6 - Fondo de Aportaciones para el Fortalecimiento de los Municipios y de las Demarcaciones Territoriales del Distrito Federal	Índice de Dependencia Financiera
Municipio	Durango	Ocampo	33 - Aportaciones Federales para Entidades Federativas y Municipios	416 - Dirección General de Programación y Presupuesto A	1005	FORTAMUN	2 - Desarrollo Social	2 - Vivienda y Servicios a la Comunidad	7 - Vivienda y Servicios a la Comunidad	6 - Fondo de Aportaciones para el Fortalecimiento de los Municipios y de las Demarcaciones Territoriales del Distrito Federal	Índice de Aplicación Prioritaria de Recursos
Municipio	Durango	Ocampo	33 - Aportaciones Federales para Entidades Federativas y Municipios	416 - Dirección General de Programación y Presupuesto A	1004	FAIS Municipal y de las Demarcaciones Territoriales del Distrito Federal	2 - Desarrollo Social	2 - Vivienda y Servicios a la Comunidad	7 - Vivienda y Servicios a la Comunidad	5 - Fondo de Aportaciones para la Infraestructura Social	Porcentaje de otros proyectos registrados en la MIDS
Municipio	Durango	Ocampo	33 - Aportaciones Federales para Entidades Federativas y Municipios	416 - Dirección General de Programación y Presupuesto A	1005	FORTAMUN	2 - Desarrollo Social	2 - Vivienda y Servicios a la Comunidad	7 - Vivienda y Servicios a la Comunidad	6 - Fondo de Aportaciones para el Fortalecimiento de los Municipios y de las Demarcaciones Territoriales del Distrito Federal	Índice en el Ejercicio de Recursos
Municipio	Durango	Ocampo	33 - Aportaciones Federales para Entidades Federativas y Municipios	416 - Dirección General de Programación y Presupuesto A	1004	FAIS Municipal y de las Demarcaciones Territoriales del Distrito Federal	2 - Desarrollo Social	2 - Vivienda y Servicios a la Comunidad	7 - Vivienda y Servicios a la Comunidad	5 - Fondo de Aportaciones para la Infraestructura Social	Porcentaje de proyectos Complementarios registrados en la MIDS
Municipio	Durango	Ocampo	33 - Aportaciones Federales para Entidades Federativas y Municipios	416 - Dirección General de Programación y Presupuesto A	1004	FAIS Municipal y de las Demarcaciones Territoriales del Distrito Federal	2 - Desarrollo Social	2 - Vivienda y Servicios a la Comunidad	7 - Vivienda y Servicios a la Comunidad	5 - Fondo de Aportaciones para la Infraestructura Social	Porcentaje de proyectos de contribución directa registrados en la MIDS
Municipio	Durango	Otáez	33 - Aportaciones Federales para Entidades Federativas y Municipios	416 - Dirección General de Programación y Presupuesto A	1005	FORTAMUN	2 - Desarrollo Social	2 - Vivienda y Servicios a la Comunidad	7 - Vivienda y Servicios a la Comunidad	6 - Fondo de Aportaciones para el Fortalecimiento de los Municipios y de las Demarcaciones Territoriales del Distrito Federal	Índice de Aplicación Prioritaria de Recursos

Indicadores						Meta y Avance al periodo			
Método de Cálculo	Nivel del Indicador	Frecuencia de Medición	Unidad de Medida	Tipo	Dimensión del Indicador	Meta programa	Realizado en el Periodo	Avance (%)	Justificación
((Gasto ejercido en Obligaciones Financieras + Gasto ejercido en Pago por Derechos de Agua + Gasto ejercido en Seguridad Pública + Gasto ejercido en Inversión) / (Gasto total ejercido del FORTAMUN DF)) * 100	Fin	Anual	Porcentaje	Estratégico	Eficacia	15697312		N/A	
(Recursos ministrados del FORTAMUN DF al municipio o demarcación territorial / Ingresos propios registrados por el municipio o demarcación territorial del Distrito Federal)	Propósito	Semestral	Otra	Estratégico	Eficacia	2616218		N/A	
((Gasto ejercido en Obligaciones Financieras + Gasto ejercido en Pago por Derechos de Agua + Gasto ejercido en Seguridad Pública + Gasto ejercido en Inversión) / (Gasto total ejercido del FORTAMUN DF)) * 100	Fin	Anual	Porcentaje	Estratégico	Eficacia	100		N/A	
(Sumatoria de otros proyectos registrados la MIDS al trimestre correspondiente/Sumatoria de proyectos totales registrados en la MIDS al trimestre correspondiente)*100	Actividad	Trimestral	Porcentaje	Gestión	Eficacia	0	0	N/A	
(Gasto ejercido del FORTAMUN DF por el municipio o demarcación territorial / Monto anual aprobado del FORTAMUN DF al municipio o demarcación territorial)*100	Actividad	Trimestral	Porcentaje	Gestión	Eficacia	17.82	13.26	74.41	
(Sumatoria de proyectos complementarios registrados en la MIDS al trimestre correspondiente/Sumatoria de proyectos totales registrados en la MIDS al trimestre correspondiente)*100	Actividad	Trimestral	Porcentaje	Gestión	Eficacia	0	0	N/A	
(Sumatoria de proyectos de contribución directa registrados en la MIDS al trimestre correspondiente/Sumatoria de proyectos totales registrados en la MIDS al trimestre correspondiente)*100	Actividad	Trimestral	Porcentaje	Gestión	Eficacia	100	100	100	
((Gasto ejercido en Obligaciones Financieras + Gasto ejercido en Pago por Derechos de Agua + Gasto ejercido en Seguridad Pública + Gasto ejercido en Inversión) / (Gasto total ejercido del FORTAMUN DF)) * 100	Fin	Anual	Porcentaje	Estratégico	Eficacia	31.38		N/A	



Informes sobre la Situación Económica, las Finanzas Públicas y la Deuda Pública

Programa Presupuestario											
Responsable del Registro del Avance	Entidad Federativa	Municipio	Ramo	Unidad	Programa Presupuestario	Nombre del Programa Presupuestario	Fin	Función	Subfunción	Actividad Institucional	Nombre del Indicador
Municipio	Durango	Otáez	33 - Aportaciones Federales para Entidades Federativas y Municipios	416 - Dirección General de Programación y Presupuesto A	1005	FORTAMUN	2 - Desarrollo Social	2 - Vivienda y Servicios a la Comunidad	7 - Vivienda y Servicios a la Comunidad	6 - Fondo de Aportaciones para el Fortalecimiento de los Municipios y de las Demarcaciones Territoriales del Distrito Federal	Índice de Dependencia Financiera
Municipio	Durango	Otáez	33 - Aportaciones Federales para Entidades Federativas y Municipios	416 - Dirección General de Programación y Presupuesto A	1005	FORTAMUN	2 - Desarrollo Social	2 - Vivienda y Servicios a la Comunidad	7 - Vivienda y Servicios a la Comunidad	6 - Fondo de Aportaciones para el Fortalecimiento de los Municipios y de las Demarcaciones Territoriales del Distrito Federal	Índice de Dependencia Financiera
Municipio	Durango	Otáez	33 - Aportaciones Federales para Entidades Federativas y Municipios	416 - Dirección General de Programación y Presupuesto A	1004	FAIS Municipal y de las Demarcaciones Territoriales del Distrito Federal	2 - Desarrollo Social	2 - Vivienda y Servicios a la Comunidad	7 - Vivienda y Servicios a la Comunidad	5 - Fondo de Aportaciones para la Infraestructura Social	Porcentaje de proyectos Complementarios registrados en la MIDS
Municipio	Durango	Otáez	33 - Aportaciones Federales para Entidades Federativas y Municipios	416 - Dirección General de Programación y Presupuesto A	1004	FAIS Municipal y de las Demarcaciones Territoriales del Distrito Federal	2 - Desarrollo Social	2 - Vivienda y Servicios a la Comunidad	7 - Vivienda y Servicios a la Comunidad	5 - Fondo de Aportaciones para la Infraestructura Social	Porcentaje de proyectos de contribución directa registrados en la MIDS
Municipio	Durango	Otáez	33 - Aportaciones Federales para Entidades Federativas y Municipios	416 - Dirección General de Programación y Presupuesto A	1004	FAIS Municipal y de las Demarcaciones Territoriales del Distrito Federal	2 - Desarrollo Social	2 - Vivienda y Servicios a la Comunidad	7 - Vivienda y Servicios a la Comunidad	5 - Fondo de Aportaciones para la Infraestructura Social	Porcentaje de otros proyectos registrados en la MIDS
Municipio	Durango	Otáez	33 - Aportaciones Federales para Entidades Federativas y Municipios	416 - Dirección General de Programación y Presupuesto A	1005	FORTAMUN	2 - Desarrollo Social	2 - Vivienda y Servicios a la Comunidad	7 - Vivienda y Servicios a la Comunidad	6 - Fondo de Aportaciones para el Fortalecimiento de los Municipios y de las Demarcaciones Territoriales del Distrito Federal	Índice en el Ejercicio de Recursos
Municipio	Durango	Pánuco de Coronado	33 - Aportaciones Federales para Entidades Federativas y Municipios	416 - Dirección General de Programación y Presupuesto A	1004	FAIS Municipal y de las Demarcaciones Territoriales del Distrito Federal	2 - Desarrollo Social	2 - Vivienda y Servicios a la Comunidad	7 - Vivienda y Servicios a la Comunidad	5 - Fondo de Aportaciones para la Infraestructura Social	Porcentaje de proyectos Complementarios registrados en la MIDS
Municipio	Durango	Pánuco de Coronado	33 - Aportaciones Federales para Entidades Federativas y Municipios	416 - Dirección General de Programación y Presupuesto A	1004	FAIS Municipal y de las Demarcaciones Territoriales del Distrito Federal	2 - Desarrollo Social	2 - Vivienda y Servicios a la Comunidad	7 - Vivienda y Servicios a la Comunidad	5 - Fondo de Aportaciones para la Infraestructura Social	Porcentaje de otros proyectos registrados en la MIDS
Municipio	Durango	Pánuco de Coronado	33 - Aportaciones Federales para Entidades Federativas y Municipios	416 - Dirección General de Programación y Presupuesto A	1004	FAIS Municipal y de las Demarcaciones Territoriales del Distrito Federal	2 - Desarrollo Social	2 - Vivienda y Servicios a la Comunidad	7 - Vivienda y Servicios a la Comunidad	5 - Fondo de Aportaciones para la Infraestructura Social	Porcentaje de proyectos de contribución directa registrados en la MIDS
Municipio	Durango	Peñón Blanco	33 - Aportaciones Federales para Entidades Federativas y Municipios	416 - Dirección General de Programación y Presupuesto A	1004	FAIS Municipal y de las Demarcaciones Territoriales del Distrito Federal	2 - Desarrollo Social	2 - Vivienda y Servicios a la Comunidad	7 - Vivienda y Servicios a la Comunidad	5 - Fondo de Aportaciones para la Infraestructura Social	Porcentaje de otros proyectos registrados en la MIDS

Indicadores						Meta y Avance al periodo			
Método de Cálculo	Nivel del Indicador	Frecuencia de Medición	Unidad de Medida	Tipo	Dimensión del Indicador	Meta programa	Realizado en el Periodo	Avance (%)	Justificación
(Recursos ministrados del FORTAMUN DF al municipio o demarcación territorial / Ingresos propios registrados por el municipio o demarcación territorial del Distrito Federal)	Propósito	Semestral	Otra	Estratégico	Eficacia	.95		N/A	
(Recursos ministrados del FORTAMUN DF al municipio o demarcación territorial / Ingresos propios registrados por el municipio o demarcación territorial del Distrito Federal)	Propósito	Semestral	Otra	Estratégico	Eficacia	2.78		N/A	
(Sumatoria de proyectos complementarios registrados en la MIDS al trimestre correspondiente/Sumatoria de proyectos totales registrados en la MIDS al trimestre correspondiente)*100	Actividad	Trimestral	Porcentaje	Gestión	Eficacia	100	100	100	ESTOS PROYECTOS FUERON CAPTURADOS EN EL SIIPSO PERO POR QUE AL MOMENTO DE CAPTURAR CUIS NOS MARCABA ERROR Y TAMBIEN EN EL ASOCIAR LAS MISMAS
(Sumatoria de proyectos de contribución directa registrados en la MIDS al trimestre correspondiente/Sumatoria de proyectos totales registrados en la MIDS al trimestre correspondiente)*100	Actividad	Trimestral	Porcentaje	Gestión	Eficacia	0	0	N/A	NO HUBO PROGRAMADOS PROYECTOS DIRECTOS EN ESTE TRIMESTRE
(Sumatoria de otros proyectos registrados la MIDS al trimestre correspondiente/Sumatoria de proyectos totales registrados en la MIDS al trimestre correspondiente)*100	Actividad	Trimestral	Porcentaje	Gestión	Eficacia	0	0	N/A	NO FUERON PROGRAMADOS OTROS PROYECTOS EN EL PRESUPUESTO DE EGRESOS 2017
(Gasto ejercido del FORTAMUN DF por el municipio o demarcación territorial / Monto anual aprobado del FORTAMUN DF al municipio o demarcación territorial)*100	Actividad	Trimestral	Porcentaje	Gestión	Eficacia	12.3	13.68	111.22	SE INCREMENTARON LOS GASTOS EN LAS PARTIDAS DE COMO SE TENIA PLANEADO
(Sumatoria de proyectos complementarios registrados en la MIDS al trimestre correspondiente/Sumatoria de proyectos totales registrados en la MIDS al trimestre correspondiente)*100	Actividad	Trimestral	Porcentaje	Gestión	Eficacia	0	0	N/A	AUN NO SE REPORTE NINGUNA OBRA EN LA MIDS POR TANTO DEJO EN CEROS COMPROMETIDO, DEVENGADO, EJERCIDO Y PAGADO.
(Sumatoria de otros proyectos registrados la MIDS al trimestre correspondiente/Sumatoria de proyectos totales registrados en la MIDS al trimestre correspondiente)*100	Actividad	Trimestral	Porcentaje	Gestión	Eficacia	0	0	N/A	LA INFORMACION ESTA REGISTRADA EN CEROS DEBIDO A QUE NO SE A REGISTRADO NADA AUN EN EL SIIPSO
(Sumatoria de proyectos de contribución directa registrados en la MIDS al trimestre correspondiente/Sumatoria de proyectos totales registrados en la MIDS al trimestre correspondiente)*100	Actividad	Trimestral	Porcentaje	Gestión	Eficacia	0	0	N/A	LA INFORMACION ESTA EN CEROS DEBIDO A QUE NO SE A SUBIDO NINGUN PROYECTO AL SIIPSO
(Sumatoria de otros proyectos registrados la MIDS al trimestre correspondiente/Sumatoria de proyectos totales registrados en la MIDS al trimestre correspondiente)*100	Actividad	Trimestral	Porcentaje	Gestión	Eficacia	0	0	N/A	NINGUNA

Informes sobre la Situación Económica, las Finanzas Públicas y la Deuda Pública

Programa Presupuestario											
Responsable del Registro del Avance	Entidad Federativa	Municipio	Ramo	Unidad	Programa Presupuestario	Nombre del Programa Presupuestario	Fin	Función	Subfunción	Actividad Institucional	Nombre del Indicador
Municipio	Durango	Peñón Blanco	33 - Aportaciones Federales para Entidades Federativas y Municipios	416 - Dirección General de Programación y Presupuesto A	1004	FAIS Municipal y de las Demarcaciones Territoriales del Distrito Federal	2 - Desarrollo Social	2 - Vivienda y Servicios a la Comunidad	7 - Vivienda y Servicios a la Comunidad	5 - Fondo de Aportaciones para la Infraestructura Social	Porcentaje de proyectos Complementarios registrados en la MIDS
Municipio	Durango	Peñón Blanco	33 - Aportaciones Federales para Entidades Federativas y Municipios	416 - Dirección General de Programación y Presupuesto A	1004	FAIS Municipal y de las Demarcaciones Territoriales del Distrito Federal	2 - Desarrollo Social	2 - Vivienda y Servicios a la Comunidad	7 - Vivienda y Servicios a la Comunidad	5 - Fondo de Aportaciones para la Infraestructura Social	Porcentaje de proyectos de contribución directa registrados en la MIDS
Municipio	Durango	Poanas	33 - Aportaciones Federales para Entidades Federativas y Municipios	416 - Dirección General de Programación y Presupuesto A	1005	FORTAMUN	2 - Desarrollo Social	2 - Vivienda y Servicios a la Comunidad	7 - Vivienda y Servicios a la Comunidad	6 - Fondo de Aportaciones para el Fortalecimiento de los Municipios y de las Demarcaciones Territoriales del Distrito Federal	Índice de Aplicación Prioritaria de Recursos
Municipio	Durango	Pueblo Nuevo	33 - Aportaciones Federales para Entidades Federativas y Municipios	416 - Dirección General de Programación y Presupuesto A	1005	FORTAMUN	2 - Desarrollo Social	2 - Vivienda y Servicios a la Comunidad	7 - Vivienda y Servicios a la Comunidad	6 - Fondo de Aportaciones para el Fortalecimiento de los Municipios y de las Demarcaciones Territoriales del Distrito Federal	Índice de Aplicación Prioritaria de Recursos
Municipio	Durango	Pueblo Nuevo	33 - Aportaciones Federales para Entidades Federativas y Municipios	416 - Dirección General de Programación y Presupuesto A	1005	FORTAMUN	2 - Desarrollo Social	2 - Vivienda y Servicios a la Comunidad	7 - Vivienda y Servicios a la Comunidad	6 - Fondo de Aportaciones para el Fortalecimiento de los Municipios y de las Demarcaciones Territoriales del Distrito Federal	Índice de Dependencia Financiera
Municipio	Durango	Pueblo Nuevo	33 - Aportaciones Federales para Entidades Federativas y Municipios	416 - Dirección General de Programación y Presupuesto A	1005	FORTAMUN	2 - Desarrollo Social	2 - Vivienda y Servicios a la Comunidad	7 - Vivienda y Servicios a la Comunidad	6 - Fondo de Aportaciones para el Fortalecimiento de los Municipios y de las Demarcaciones Territoriales del Distrito Federal	Índice de Dependencia Financiera
Municipio	Durango	Pueblo Nuevo	33 - Aportaciones Federales para Entidades Federativas y Municipios	416 - Dirección General de Programación y Presupuesto A	1005	FORTAMUN	2 - Desarrollo Social	2 - Vivienda y Servicios a la Comunidad	7 - Vivienda y Servicios a la Comunidad	6 - Fondo de Aportaciones para el Fortalecimiento de los Municipios y de las Demarcaciones Territoriales del Distrito Federal	Porcentaje de avance en las metas
Municipio	Durango	Pueblo Nuevo	33 - Aportaciones Federales para Entidades Federativas y Municipios	416 - Dirección General de Programación y Presupuesto A	1004	FAIS Municipal y de las Demarcaciones Territoriales del Distrito Federal	2 - Desarrollo Social	2 - Vivienda y Servicios a la Comunidad	7 - Vivienda y Servicios a la Comunidad	5 - Fondo de Aportaciones para la Infraestructura Social	Porcentaje de proyectos de contribución directa registrados en la MIDS

Indicadores						Meta y Avance al período			
Método de Cálculo	Nivel del Indicador	Frecuencia de Medición	Unidad de Medida	Tipo	Dimensión del Indicador	Meta programa	Realizado en el Período	Avance (%)	Justificación
(Sumatoria de proyectos complementarios registrados en la MIDS al trimestre correspondiente/Sumatoria de proyectos totales registrados en la MIDS al trimestre correspondiente)*100	Actividad	Trimestral	Porcentaje	Gestión	Eficacia	0	0	N/A	NINGUNA
(Sumatoria de proyectos de contribución directa registrados en la MIDS al trimestre correspondiente/Sumatoria de proyectos totales registrados en la MIDS al trimestre correspondiente)*100	Actividad	Trimestral	Porcentaje	Gestión	Eficacia	0	0	N/A	NINGUNA
((Gasto ejercido en Obligaciones Financieras + Gasto ejercido en Pago por Derechos de Agua + Gasto ejercido en Seguridad Pública + Gasto ejercido en Inversión) / (Gasto total ejercido del FORTAMUN DF)) * 100	Fin	Anual	Porcentaje	Estratégico	Eficacia	8500000		N/A	
((Gasto ejercido en Obligaciones Financieras + Gasto ejercido en Pago por Derechos de Agua + Gasto ejercido en Seguridad Pública + Gasto ejercido en Inversión) / (Gasto total ejercido del FORTAMUN DF)) * 100	Fin	Anual	Porcentaje	Estratégico	Eficacia	100		N/A	
(Recursos ministrados del FORTAMUN DF al municipio o demarcación territorial / Ingresos propios registrados por el municipio o demarcación territorial del Distrito Federal)	Propósito	Semestral	Otra	Estratégico	Eficacia			N/A	
(Recursos ministrados del FORTAMUN DF al municipio o demarcación territorial / Ingresos propios registrados por el municipio o demarcación territorial del Distrito Federal)	Propósito	Semestral	Otra	Estratégico	Eficacia			N/A	
(Promedio de avance en las metas porcentuales de i / Promedio de las metas programadas porcentuales de i) * 100	Componente	Trimestral	Porcentaje	Estratégico	Eficacia	100	100	100	
(Sumatoria de proyectos de contribución directa registrados en la MIDS al trimestre correspondiente/Sumatoria de proyectos totales registrados en la MIDS al trimestre correspondiente)*100	Actividad	Trimestral	Porcentaje	Gestión	Eficacia	15.62	.78	4.99	

Informes sobre la Situación Económica, las Finanzas Públicas y la Deuda Pública

Programa Presupuestario											
Responsable del Registro del Avance	Entidad Federativa	Municipio	Ramo	Unidad	Programa Presupuestario	Nombre del Programa Presupuestario	Fin	Función	Subfunción	Actividad Institucional	Nombre del Indicador
Municipio	Durango	Pueblo Nuevo	33 - Aportaciones Federales para Entidades Federativas y Municipios	416 - Dirección General de Programación y Presupuesto A	1005	FORTAMUN	2 - Desarrollo Social	2 - Vivienda y Servicios a la Comunidad	7 - Vivienda y Servicios a la Comunidad	6 - Fondo de Aportaciones para el Fortalecimiento de los Municipios y de las Demarcaciones Territoriales del Distrito Federal	Índice en el Ejercicio de Recursos
Municipio	Durango	Pueblo Nuevo	33 - Aportaciones Federales para Entidades Federativas y Municipios	416 - Dirección General de Programación y Presupuesto A	1004	FAIS Municipal y de las Demarcaciones Territoriales del Distrito Federal	2 - Desarrollo Social	2 - Vivienda y Servicios a la Comunidad	7 - Vivienda y Servicios a la Comunidad	5 - Fondo de Aportaciones para la Infraestructura Social	Porcentaje de proyectos Complementarios registrados en la MIDS
Municipio	Durango	San Dimas	33 - Aportaciones Federales para Entidades Federativas y Municipios	416 - Dirección General de Programación y Presupuesto A	1005	FORTAMUN	2 - Desarrollo Social	2 - Vivienda y Servicios a la Comunidad	7 - Vivienda y Servicios a la Comunidad	6 - Fondo de Aportaciones para el Fortalecimiento de los Municipios y de las Demarcaciones Territoriales del Distrito Federal	Índice de Aplicación Prioritaria de Recursos
Municipio	Durango	San Dimas	33 - Aportaciones Federales para Entidades Federativas y Municipios	416 - Dirección General de Programación y Presupuesto A	1005	FORTAMUN	2 - Desarrollo Social	2 - Vivienda y Servicios a la Comunidad	7 - Vivienda y Servicios a la Comunidad	6 - Fondo de Aportaciones para el Fortalecimiento de los Municipios y de las Demarcaciones Territoriales del Distrito Federal	Índice de Dependencia Financiera
Municipio	Durango	San Dimas	33 - Aportaciones Federales para Entidades Federativas y Municipios	416 - Dirección General de Programación y Presupuesto A	1005	FORTAMUN	2 - Desarrollo Social	2 - Vivienda y Servicios a la Comunidad	7 - Vivienda y Servicios a la Comunidad	6 - Fondo de Aportaciones para el Fortalecimiento de los Municipios y de las Demarcaciones Territoriales del Distrito Federal	Índice de Dependencia Financiera
Municipio	Durango	San Dimas	33 - Aportaciones Federales para Entidades Federativas y Municipios	416 - Dirección General de Programación y Presupuesto A	1005	FORTAMUN	2 - Desarrollo Social	2 - Vivienda y Servicios a la Comunidad	7 - Vivienda y Servicios a la Comunidad	6 - Fondo de Aportaciones para el Fortalecimiento de los Municipios y de las Demarcaciones Territoriales del Distrito Federal	Porcentaje de avance en las metas
Municipio	Durango	San Dimas	33 - Aportaciones Federales para Entidades Federativas y Municipios	416 - Dirección General de Programación y Presupuesto A	1004	FAIS Municipal y de las Demarcaciones Territoriales del Distrito Federal	2 - Desarrollo Social	2 - Vivienda y Servicios a la Comunidad	7 - Vivienda y Servicios a la Comunidad	5 - Fondo de Aportaciones para la Infraestructura Social	Porcentaje de proyectos Complementarios registrados en la MIDS
Municipio	Durango	San Dimas	33 - Aportaciones Federales para Entidades Federativas y Municipios	416 - Dirección General de Programación y Presupuesto A	1004	FAIS Municipal y de las Demarcaciones Territoriales del Distrito Federal	2 - Desarrollo Social	2 - Vivienda y Servicios a la Comunidad	7 - Vivienda y Servicios a la Comunidad	5 - Fondo de Aportaciones para la Infraestructura Social	Porcentaje de otros proyectos registrados en la MIDS

Indicadores						Meta y Avance al periodo			
Método de Cálculo	Nivel del Indicador	Frecuencia de Medición	Unidad de Medida	Tipo	Dimensión del Indicador	Meta programa	Realizado en el Periodo	Avance (%)	Justificación
(Gasto ejercido del FORTAMUN DF por el municipio o demarcación territorial / Monto anual aprobado del FORTAMUN DF al municipio o demarcación territorial)*100	Actividad	Trimestral	Porcentaje	Gestión	Eficacia	18.21	18.21	100	
(Sumatoria de proyectos complementarios registrados en la MIDS al trimestre correspondiente/Sumatoria de proyectos totales registrados en la MIDS al trimestre correspondiente)*100	Actividad	Trimestral	Porcentaje	Gestión	Eficacia	3.9	0	0	
((Gasto ejercido en Obligaciones Financieras + Gasto ejercido en Pago por Derechos de Agua + Gasto ejercido en Seguridad Pública + Gasto ejercido en Inversión) / (Gasto total ejercido del FORTAMUN DF)) * 100	Fin	Anual	Porcentaje	Estratégico	Eficacia	53.97		N/A	
(Recursos ministrados del FORTAMUN DF al municipio o demarcación territorial / Ingresos propios registrados por el municipio o demarcación territorial del Distrito Federal)	Propósito	Semestral	Otra	Estratégico	Eficacia	.96		N/A	
(Recursos ministrados del FORTAMUN DF al municipio o demarcación territorial / Ingresos propios registrados por el municipio o demarcación territorial del Distrito Federal)	Propósito	Semestral	Otra	Estratégico	Eficacia	1.55		N/A	
(Promedio de avance en las metas porcentuales de i / Promedio de las metas programadas porcentuales de i) * 100	Componente	Trimestral	Porcentaje	Estratégico	Eficacia	100	100	100	POR QUE EN LAS PARTIDAS GENERICAS HUBO VARIACION EN CUANTO A EGRESOS PORCENTUALES Y NO SE COMPORTO COMO SE HABIA PLANEADO
(Sumatoria de proyectos complementarios registrados en la MIDS al trimestre correspondiente/Sumatoria de proyectos totales registrados en la MIDS al trimestre correspondiente)*100	Actividad	Trimestral	Porcentaje	Gestión	Eficacia	30	30	100	SE HACE LA ACLARACION QUE SE ENCONTRO UN ERROR QUE DICE EL PROCESO DE ACREDITACION DE POBREZA EXTREMA ESTA CERRADO PARA LA CARGA Y ASOCIACION DE CUIS POR ESTA RAZON NO SE PUDIERON VALIDAR PARA QUE PASARAN AL SISTEMA DEL PASH
(Sumatoria de otros proyectos registrados en la MIDS al trimestre correspondiente/Sumatoria de proyectos totales registrados en la MIDS al trimestre correspondiente)*100	Actividad	Trimestral	Porcentaje	Gestión	Eficacia	0	0	N/A	NO HAY PROYECTOS PLANEADOS DE OTROS PROYECTOS

Informes sobre la Situación Económica, las Finanzas Públicas y la Deuda Pública

Responsable del Registro del Avance	Entidad Federativa	Programa Presupuestario								Actividad Institucional	Nombre del Indicador
		Municipio	Ramo	Unidad	Programa Presupuestario	Nombre del Programa Presupuestario	Fin	Función	Subfunción		
Municipio	Durango	San Dimas	33 - Aportaciones Federales para Entidades Federativas y Municipios	416 - Dirección General de Programación y Presupuesto A	1005	FORTAMUN	2 - Desarrollo Social	2 - Vivienda y Servicios a la Comunidad	7 - Vivienda y Servicios a la Comunidad	6 - Fondo de Aportaciones para el Fortalecimiento de los Municipios y de las Demarcaciones Territoriales del Distrito Federal	Índice en el Ejercicio de Recursos
Municipio	Durango	San Dimas	33 - Aportaciones Federales para Entidades Federativas y Municipios	416 - Dirección General de Programación y Presupuesto A	1004	FAIS Municipal y de las Demarcaciones Territoriales del Distrito Federal	2 - Desarrollo Social	2 - Vivienda y Servicios a la Comunidad	7 - Vivienda y Servicios a la Comunidad	5 - Fondo de Aportaciones para la Infraestructura Social	Porcentaje de proyectos de contribución directa registrados en la MIDS
Municipio	Durango	San Juan de Guadalupe	33 - Aportaciones Federales para Entidades Federativas y Municipios	416 - Dirección General de Programación y Presupuesto A	1005	FORTAMUN	2 - Desarrollo Social	2 - Vivienda y Servicios a la Comunidad	7 - Vivienda y Servicios a la Comunidad	6 - Fondo de Aportaciones para el Fortalecimiento de los Municipios y de las Demarcaciones Territoriales del Distrito Federal	Índice de Aplicación Prioritaria de Recursos
Municipio	Durango	San Juan de Guadalupe	33 - Aportaciones Federales para Entidades Federativas y Municipios	416 - Dirección General de Programación y Presupuesto A	1005	FORTAMUN	2 - Desarrollo Social	2 - Vivienda y Servicios a la Comunidad	7 - Vivienda y Servicios a la Comunidad	6 - Fondo de Aportaciones para el Fortalecimiento de los Municipios y de las Demarcaciones Territoriales del Distrito Federal	Índice de Dependencia Financiera
Municipio	Durango	San Juan de Guadalupe	33 - Aportaciones Federales para Entidades Federativas y Municipios	416 - Dirección General de Programación y Presupuesto A	1005	FORTAMUN	2 - Desarrollo Social	2 - Vivienda y Servicios a la Comunidad	7 - Vivienda y Servicios a la Comunidad	6 - Fondo de Aportaciones para el Fortalecimiento de los Municipios y de las Demarcaciones Territoriales del Distrito Federal	Índice de Dependencia Financiera
Municipio	Durango	San Juan de Guadalupe	33 - Aportaciones Federales para Entidades Federativas y Municipios	416 - Dirección General de Programación y Presupuesto A	1005	FORTAMUN	2 - Desarrollo Social	2 - Vivienda y Servicios a la Comunidad	7 - Vivienda y Servicios a la Comunidad	6 - Fondo de Aportaciones para el Fortalecimiento de los Municipios y de las Demarcaciones Territoriales del Distrito Federal	Porcentaje de avance en las metas
Municipio	Durango	San Juan de Guadalupe	33 - Aportaciones Federales para Entidades Federativas y Municipios	416 - Dirección General de Programación y Presupuesto A	1004	FAIS Municipal y de las Demarcaciones Territoriales del Distrito Federal	2 - Desarrollo Social	2 - Vivienda y Servicios a la Comunidad	7 - Vivienda y Servicios a la Comunidad	5 - Fondo de Aportaciones para la Infraestructura Social	Porcentaje de proyectos de contribución directa registrados en la MIDS
Municipio	Durango	San Juan de Guadalupe	33 - Aportaciones Federales para Entidades Federativas y Municipios	416 - Dirección General de Programación y Presupuesto A	1004	FAIS Municipal y de las Demarcaciones Territoriales del Distrito Federal	2 - Desarrollo Social	2 - Vivienda y Servicios a la Comunidad	7 - Vivienda y Servicios a la Comunidad	5 - Fondo de Aportaciones para la Infraestructura Social	Porcentaje de proyectos complementarios registrados en la MIDS

Indicadores						Meta y Avance al periodo			
Método de Cálculo	Nivel del Indicador	Frecuencia de Medición	Unidad de Medida	Tipo	Dimensión del Indicador	Meta programa	Realizado en el Periodo	Avance (%)	Justificación
(Gasto ejercido del FORTAMUN DF por el municipio o demarcación territorial / Monto anual aprobado del FORTAMUN DF al municipio o demarcación territorial)*100	Actividad	Trimestral	Porcentaje	Gestión	Eficacia	16.23	16.52	101.79	POR QUE EN LAS PARTIDAS GENERICAS HUBO VARIACIÓN EN CUANTO A EGRESOS Y NO SE COMPORTO COMO SE HABÍA PLANEADO
(Sumatoria de proyectos de contribución directa registrados en la MIDS al trimestre correspondiente/Sumatoria de proyectos totales registrados en la MIDS al trimestre correspondiente)*100	Actividad	Trimestral	Porcentaje	Gestión	Eficacia	70	70	100	SE HACE LA ACLARACIÓN QUE NO SE PUDIERON CAPTURAR CUIS EN EL SISTEMA POR QUE APARECIA UN ERROE QUE DECIA EL PROCESO DE ACREDITACIÓN DE POBREZA EXTREMA ESTA CERRADO POR LO QUE NO SE PUDIERON CAQPTURAR Y ASOCIAR LAS CUIS CORRESPONDIENTES AL TRIMESTRE
((Gasto ejercido en Obligaciones Financieras + Gasto ejercido en Pago por Derechos de Agua + Gasto ejercido en Seguridad Pública + Gasto ejercido en Inversión) / (Gasto total ejercido del FORTAMUN DF)) * 100	Fin	Anual	Porcentaje	Estratégico	Eficacia	45.88		N/A	
(Recursos ministrados del FORTAMUN DF al municipio o demarcación territorial / Ingresos propios registrados por el municipio o demarcación territorial del Distrito Federal)	Propósito	Semestral	Otra	Estratégico	Eficacia	1.41		N/A	
(Recursos ministrados del FORTAMUN DF al municipio o demarcación territorial / Ingresos propios registrados por el municipio o demarcación territorial del Distrito Federal)	Propósito	Semestral	Otra	Estratégico	Eficacia	.94		N/A	
(Promedio de avance en las metas porcentuales de i / Promedio de las metas programadas porcentuales de i) * 100	Componente	Trimestral	Porcentaje	Estratégico	Eficacia	100	100	100	NO SE PAGARON NOMINAS CON RECURSOS DE FORTALECIMIENTO Y NO SE CUBRIERON SERVICIOS GENERALES
(Sumatoria de proyectos de contribución directa registrados en la MIDS al trimestre correspondiente/Sumatoria de proyectos totales registrados en la MIDS al trimestre correspondiente)*100	Actividad	Trimestral	Porcentaje	Gestión	Eficacia	100	100	100	no hay vanación lo que se programa se esta ejecutando
(Sumatoria de proyectos complementarios registrados en la MIDS al trimestre correspondiente/Sumatoria de proyectos totales registrados en la MIDS al trimestre correspondiente)*100	Actividad	Trimestral	Porcentaje	Gestión	Eficacia	0	0	N/A	no se programaron proyectos complementarios en este trimestre



Informes sobre la Situación Económica, las Finanzas Públicas y la Deuda Pública

Programa Presupuestario											
Responsable del Registro del Avance	Entidad Federativa	Municipio	Ramo	Unidad	Programa Presupuestario	Nombre del Programa Presupuestario	Fin	Función	Subfunción	Actividad Institucional	Nombre del Indicador
Municipio	Durango	San Juan de Guadalupe	33 - Aportaciones Federales para Entidades Federativas y Municipios	416 - Dirección General de Programación y Presupuesto A	1004	FAIS Municipal y de las Demarcaciones Territoriales del Distrito Federal	2 - Desarrollo Social	2 - Vivienda y Servicios a la Comunidad	7 - Vivienda y Servicios a la Comunidad	5 - Fondo de Aportaciones para la Infraestructura Social	Porcentaje de otros proyectos registrados en la MIDS
Municipio	Durango	San Juan de Guadalupe	33 - Aportaciones Federales para Entidades Federativas y Municipios	416 - Dirección General de Programación y Presupuesto A	1005	FORTAMUN	2 - Desarrollo Social	2 - Vivienda y Servicios a la Comunidad	7 - Vivienda y Servicios a la Comunidad	6 - Fondo de Aportaciones para el Fortalecimiento de los Municipios y de las Demarcaciones Territoriales del Distrito Federal	Índice en el Ejercicio de Recursos
Municipio	Durango	San Juan del Río	33 - Aportaciones Federales para Entidades Federativas y Municipios	416 - Dirección General de Programación y Presupuesto A	1004	FAIS Municipal y de las Demarcaciones Territoriales del Distrito Federal	2 - Desarrollo Social	2 - Vivienda y Servicios a la Comunidad	7 - Vivienda y Servicios a la Comunidad	5 - Fondo de Aportaciones para la Infraestructura Social	Porcentaje de proyectos de contribución directa registrados en la MIDS
Municipio	Durango	San Juan del Río	33 - Aportaciones Federales para Entidades Federativas y Municipios	416 - Dirección General de Programación y Presupuesto A	1004	FAIS Municipal y de las Demarcaciones Territoriales del Distrito Federal	2 - Desarrollo Social	2 - Vivienda y Servicios a la Comunidad	7 - Vivienda y Servicios a la Comunidad	5 - Fondo de Aportaciones para la Infraestructura Social	Porcentaje de proyectos Complementarios registrados en la MIDS
Municipio	Durango	San Pedro del Gallo	33 - Aportaciones Federales para Entidades Federativas y Municipios	416 - Dirección General de Programación y Presupuesto A	1004	FAIS Municipal y de las Demarcaciones Territoriales del Distrito Federal	2 - Desarrollo Social	2 - Vivienda y Servicios a la Comunidad	7 - Vivienda y Servicios a la Comunidad	5 - Fondo de Aportaciones para la Infraestructura Social	Porcentaje de otros proyectos registrados en la MIDS
Municipio	Durango	Santa Clara	33 - Aportaciones Federales para Entidades Federativas y Municipios	416 - Dirección General de Programación y Presupuesto A	1005	FORTAMUN	2 - Desarrollo Social	2 - Vivienda y Servicios a la Comunidad	7 - Vivienda y Servicios a la Comunidad	6 - Fondo de Aportaciones para el Fortalecimiento de los Municipios y de las Demarcaciones Territoriales del Distrito Federal	Índice de Aplicación Prontana de Recursos
Municipio	Durango	Santa Clara	33 - Aportaciones Federales para Entidades Federativas y Municipios	416 - Dirección General de Programación y Presupuesto A	1005	FORTAMUN	2 - Desarrollo Social	2 - Vivienda y Servicios a la Comunidad	7 - Vivienda y Servicios a la Comunidad	6 - Fondo de Aportaciones para el Fortalecimiento de los Municipios y de las Demarcaciones Territoriales del Distrito Federal	Índice de Dependencia Financiera
Municipio	Durango	Santa Clara	33 - Aportaciones Federales para Entidades Federativas y Municipios	416 - Dirección General de Programación y Presupuesto A	1005	FORTAMUN	2 - Desarrollo Social	2 - Vivienda y Servicios a la Comunidad	7 - Vivienda y Servicios a la Comunidad	6 - Fondo de Aportaciones para el Fortalecimiento de los Municipios y de las Demarcaciones Territoriales del Distrito Federal	Índice de Dependencia Financiera
Municipio	Durango	Santa Clara	33 - Aportaciones Federales para Entidades Federativas y Municipios	416 - Dirección General de Programación y Presupuesto A	1005	FORTAMUN	2 - Desarrollo Social	2 - Vivienda y Servicios a la Comunidad	7 - Vivienda y Servicios a la Comunidad	6 - Fondo de Aportaciones para el Fortalecimiento de los Municipios y de las Demarcaciones Territoriales del Distrito Federal	Porcentaje de avance en las metas

Indicadores						Meta y Avance al periodo			
Método de Cálculo	Nivel del Indicador	Frecuencia de Medición	Unidad de Medida	Tipo	Dimensión del Indicador	Meta programa	Realizado en el Periodo	Avance (%)	Justificación
(Sumatoria de otros proyectos registrados la MIDS al trimestre correspondiente/Sumatoria de proyectos totales registrados en la MIDS al trimestre correspondiente)*100	Actividad	Trimestral	Porcentaje	Gestión	Eficacia	0	0	N/A	no se programaron otros proyectos en el ejercicio 2017
(Gasto ejercido del FORTAMUN DF por el municipio o demarcación territorial / Monto anual aprobado del FORTAMUN DF al municipio o demarcación territorial)*100	Actividad	Trimestral	Porcentaje	Gestión	Eficacia	24.2	8.03	33.18	NO SE PAGARON NOMINAS Y SERVICIOS GENERALES COMO ESTABA PROGRAMADO
(Sumatoria de proyectos de contribución directa registrados en la MIDS al trimestre correspondiente/Sumatoria de proyectos totales registrados en la MIDS al trimestre correspondiente)*100	Actividad	Trimestral	Porcentaje	Gestión	Eficacia	0	0	N/A	AUN NO SE REGISTRAN LOS PROYECTOS EN LA MIDS
(Sumatoria de proyectos complementarios registrados en la MIDS al trimestre correspondiente/Sumatoria de proyectos totales registrados en la MIDS al trimestre correspondiente)*100	Actividad	Trimestral	Porcentaje	Gestión	Eficacia	0	0	N/A	AUN NO RE REGISTRAN PROYECTOS EN LA MIDS
(Sumatoria de otros proyectos registrados la MIDS al trimestre correspondiente/Sumatoria de proyectos totales registrados en la MIDS al trimestre correspondiente)*100	Actividad	Trimestral	Porcentaje	Gestión	Eficacia	0	0	N/A	
((Gasto ejercido en Obligaciones Financieras + Gasto ejercido en Pago por Derechos de Agua + Gasto ejercido en Seguridad Publica + Gasto ejercido en Inversión) / (Gasto total ejercido del FORTAMUN DF)) * 100	Fin	Anual	Porcentaje	Estratégico	Eficacia	56.91		N/A	
(Recursos ministrados del FORTAMUN DF al municipio o demarcación territorial / Ingresos propios registrados por el municipio o demarcación territorial del Distrito Federal)	Propósito	Semestral	Otra	Estratégico	Eficacia	1.71		N/A	
(Recursos ministrados del FORTAMUN DF al municipio o demarcación territorial / Ingresos propios registrados por el municipio o demarcación territorial del Distrito Federal)	Propósito	Semestral	Otra	Estratégico	Eficacia	1.55		N/A	
(Promedio de avance en las metas porcentuales de i / Promedio de las metas programadas porcentuales de i) * 100	Componente	Trimestral	Porcentaje	Estratégico	Eficacia	100	100	100	SE EJERCIO MENOS EN MATERIALES Y SUMINISTROS Y MAS EN SERVICIOS GENERALES DE COMO SE HABIA PROGRAMADO AL PRIMER TRIMESTRE

Informes sobre la Situación Económica, las Finanzas Públicas y la Deuda Pública

Programa Presupuestario											
Responsable del Registro del Avance	Entidad Federativa	Municipio	Ramo	Unidad	Programa Presupuestario	Nombre del Programa Presupuestario	Fin	Función	Subfunción	Actividad Institucional	Nombre del Indicador
Municipio	Durango	Santa Clara	33 - Aportaciones Federales para Entidades Federativas y Municipios	416 - Dirección General de Programación y Presupuesto A	1004	FAIS Municipal y de las Demarcaciones Territoriales del Distrito Federal	2 - Desarrollo Social	2 - Vivienda y Servicios a la Comunidad	7 - Vivienda y Servicios a la Comunidad	5 - Fondo de Aportaciones para la Infraestructura Social	Porcentaje de otros proyectos registrados en la MIDS
Municipio	Durango	Santa Clara	33 - Aportaciones Federales para Entidades Federativas y Municipios	416 - Dirección General de Programación y Presupuesto A	1004	FAIS Municipal y de las Demarcaciones Territoriales del Distrito Federal	2 - Desarrollo Social	2 - Vivienda y Servicios a la Comunidad	7 - Vivienda y Servicios a la Comunidad	5 - Fondo de Aportaciones para la Infraestructura Social	Porcentaje de proyectos Complementarios registrados en la MIDS
Municipio	Durango	Santa Clara	33 - Aportaciones Federales para Entidades Federativas y Municipios	416 - Dirección General de Programación y Presupuesto A	1005	FORTAMUN	2 - Desarrollo Social	2 - Vivienda y Servicios a la Comunidad	7 - Vivienda y Servicios a la Comunidad	6 - Fondo de Aportaciones para el Fortalecimiento de los Municipios y de las Demarcaciones Territoriales del Distrito Federal	Índice en el Ejercicio de Recursos
Municipio	Durango	Santiago Papasquiaro	33 - Aportaciones Federales para Entidades Federativas y Municipios	416 - Dirección General de Programación y Presupuesto A	1004	FAIS Municipal y de las Demarcaciones Territoriales del Distrito Federal	2 - Desarrollo Social	2 - Vivienda y Servicios a la Comunidad	7 - Vivienda y Servicios a la Comunidad	5 - Fondo de Aportaciones para la Infraestructura Social	Porcentaje de proyectos Complementarios registrados en la MIDS
Municipio	Durango	Santiago Papasquiaro	33 - Aportaciones Federales para Entidades Federativas y Municipios	416 - Dirección General de Programación y Presupuesto A	1004	FAIS Municipal y de las Demarcaciones Territoriales del Distrito Federal	2 - Desarrollo Social	2 - Vivienda y Servicios a la Comunidad	7 - Vivienda y Servicios a la Comunidad	5 - Fondo de Aportaciones para la Infraestructura Social	Porcentaje de proyectos de contribución directa registrados en la MIDS
Municipio	Durango	Santiago Papasquiaro	33 - Aportaciones Federales para Entidades Federativas y Municipios	416 - Dirección General de Programación y Presupuesto A	1004	FAIS Municipal y de las Demarcaciones Territoriales del Distrito Federal	2 - Desarrollo Social	2 - Vivienda y Servicios a la Comunidad	7 - Vivienda y Servicios a la Comunidad	5 - Fondo de Aportaciones para la Infraestructura Social	Porcentaje de otros proyectos registrados en la MIDS
Municipio	Durango	Tamazula	33 - Aportaciones Federales para Entidades Federativas y Municipios	416 - Dirección General de Programación y Presupuesto A	1005	FORTAMUN	2 - Desarrollo Social	2 - Vivienda y Servicios a la Comunidad	7 - Vivienda y Servicios a la Comunidad	6 - Fondo de Aportaciones para el Fortalecimiento de los Municipios y de las Demarcaciones Territoriales del Distrito Federal	Índice de Aplicación Prentana de Recursos
Municipio	Durango	Tamazula	33 - Aportaciones Federales para Entidades Federativas y Municipios	416 - Dirección General de Programación y Presupuesto A	1005	FORTAMUN	2 - Desarrollo Social	2 - Vivienda y Servicios a la Comunidad	7 - Vivienda y Servicios a la Comunidad	6 - Fondo de Aportaciones para el Fortalecimiento de los Municipios y de las Demarcaciones Territoriales del Distrito Federal	Índice de Dependencia Financiera
Municipio	Durango	Tamazula	33 - Aportaciones Federales para Entidades Federativas y Municipios	416 - Dirección General de Programación y Presupuesto A	1005	FORTAMUN	2 - Desarrollo Social	2 - Vivienda y Servicios a la Comunidad	7 - Vivienda y Servicios a la Comunidad	6 - Fondo de Aportaciones para el Fortalecimiento de los Municipios y de las Demarcaciones Territoriales del Distrito Federal	Índice de Dependencia Financiera

Indicadores						Meta y Avance al periodo			
Método de Cálculo	Nivel del Indicador	Frecuencia de Medición	Unidad de Medida	Tipo	Dimensión del Indicador	Meta programa	Realizado en el Periodo	Avance (%)	Justificación
(Sumatoria de otros proyectos registrados la MIDS al trimestre correspondiente/Sumatoria de proyectos totales registrados en la MIDS al trimestre correspondiente)*100	Actividad	Trimestral	Porcentaje	Gestión	Eficacia	0	0	N/A	NO HUBO OTROS PROYECTOS EN LA PROPUESTA DE OBRA 2017
(Sumatoria de proyectos complementarios registrados en la MIDS al trimestre correspondiente/Sumatoria de proyectos totales registrados en la MIDS al trimestre correspondiente)*100	Actividad	Trimestral	Porcentaje	Gestión	Eficacia	0	0	N/A	NU HUBO PROYECTOS COMPLEMENTARIOS EN ESTE TRIMESTRE
(Gasto ejercido del FORTAMUN DF por el municipio o demarcación territorial / Monto anual aprobado del FORTAMUN DF al municipio o demarcación territorial)*100	Actividad	Trimestral	Porcentaje	Gestión	Eficacia	14.33	14.18	98.95	FUE MUY POCO LA VARIACIÓN EN ALGUNAS PARTIDAS
(Sumatoria de proyectos complementarios registrados en la MIDS al trimestre correspondiente/Sumatoria de proyectos totales registrados en la MIDS al trimestre correspondiente)*100	Actividad	Trimestral	Porcentaje	Gestión	Eficacia	2.7	2.7	100	Tres PROYECTOS REGISTRADOS COMPLEMENTARIOS EN TRIMESTRE
(Sumatoria de proyectos de contribución directa registrados en la MIDS al trimestre correspondiente/Sumatoria de proyectos totales registrados en la MIDS al trimestre correspondiente)*100	Actividad	Trimestral	Porcentaje	Gestión	Eficacia	1.8	1.8	100	Solo se registraron dos proyectos de contribución directa
(Sumatoria de otros proyectos registrados la MIDS al trimestre correspondiente/Sumatoria de proyectos totales registrados en la MIDS al trimestre correspondiente)*100	Actividad	Trimestral	Porcentaje	Gestión	Eficacia	0	0	N/A	NO SE PLANEAN REGISTRAR OTROS PROYECTOS EN MIDS
((Gasto ejercido en Obligaciones Financieras + Gasto ejercido en Pago por Derechos de Agua + Gasto ejercido en Seguridad Pública + Gasto ejercido en Inversión) / (Gasto total ejercido del FORTAMUN DF)) * 100	Fin	Anual	Porcentaje	Estratégico	Eficacia	33.93		N/A	
(Recursos ministrados del FORTAMUN DF al municipio o demarcación territorial / Ingresos propios registrados por el municipio o demarcación territorial del Distrito Federal)	Propósito	Semestral	Otra	Estratégico	Eficacia	6.97		N/A	
(Recursos ministrados del FORTAMUN DF al municipio o demarcación territorial / Ingresos propios registrados por el municipio o demarcación territorial del Distrito Federal)	Propósito	Semestral	Otra	Estratégico	Eficacia	9.18		N/A	

Informes sobre la Situación Económica, las Finanzas Públicas y la Deuda Pública

Programa Presupuestario											
Responsable del Registro del Avance	Entidad Federativa	Municipio	Ramo	Unidad	Programa Presupuestario	Nombre del Programa Presupuestario	Fin	Función	Subfunción	Actividad Institucional	Nombre del Indicador
Municipio	Durango	Tamazula	33 - Aportaciones Federales para Entidades Federativas y Municipios	416 - Dirección General de Programación y Presupuesto A	1004	FAIS Municipal y de las Demarcaciones Territoriales del Distrito Federal	2 - Desarrollo Social	2 - Vivienda y Servicios a la Comunidad	7 - Vivienda y Servicios a la Comunidad	5 - Fondo de Aportaciones para la Infraestructura Social	Porcentaje de otros proyectos registrados en la MIDS
Municipio	Durango	Tamazula	33 - Aportaciones Federales para Entidades Federativas y Municipios	416 - Dirección General de Programación y Presupuesto A	1004	FAIS Municipal y de las Demarcaciones Territoriales del Distrito Federal	2 - Desarrollo Social	2 - Vivienda y Servicios a la Comunidad	7 - Vivienda y Servicios a la Comunidad	5 - Fondo de Aportaciones para la Infraestructura Social	Porcentaje de proyectos Complementarios registrados en la MIDS
Municipio	Durango	Tamazula	33 - Aportaciones Federales para Entidades Federativas y Municipios	416 - Dirección General de Programación y Presupuesto A	1004	FAIS Municipal y de las Demarcaciones Territoriales del Distrito Federal	2 - Desarrollo Social	2 - Vivienda y Servicios a la Comunidad	7 - Vivienda y Servicios a la Comunidad	5 - Fondo de Aportaciones para la Infraestructura Social	Porcentaje de proyectos de contribución directa registrados en la MIDS
Municipio	Durango	Tamazula	33 - Aportaciones Federales para Entidades Federativas y Municipios	416 - Dirección General de Programación y Presupuesto A	1005	FORTAMUN	2 - Desarrollo Social	2 - Vivienda y Servicios a la Comunidad	7 - Vivienda y Servicios a la Comunidad	6 - Fondo de Aportaciones para el Fortalecimiento de los Municipios y de las Demarcaciones Territoriales del Distrito Federal	Índice en el Ejercicio de Recursos
Municipio	Durango	Topia	33 - Aportaciones Federales para Entidades Federativas y Municipios	416 - Dirección General de Programación y Presupuesto A	1005	FORTAMUN	2 - Desarrollo Social	2 - Vivienda y Servicios a la Comunidad	7 - Vivienda y Servicios a la Comunidad	6 - Fondo de Aportaciones para el Fortalecimiento de los Municipios y de las Demarcaciones Territoriales del Distrito Federal	Índice de Aplicación Prontaria de Recursos
Municipio	Durango	Topia	33 - Aportaciones Federales para Entidades Federativas y Municipios	416 - Dirección General de Programación y Presupuesto A	1005	FORTAMUN	2 - Desarrollo Social	2 - Vivienda y Servicios a la Comunidad	7 - Vivienda y Servicios a la Comunidad	6 - Fondo de Aportaciones para el Fortalecimiento de los Municipios y de las Demarcaciones Territoriales del Distrito Federal	Índice en el Ejercicio de Recursos
Municipio	Durango	Topia	33 - Aportaciones Federales para Entidades Federativas y Municipios	416 - Dirección General de Programación y Presupuesto A	1004	FAIS Municipal y de las Demarcaciones Territoriales del Distrito Federal	2 - Desarrollo Social	2 - Vivienda y Servicios a la Comunidad	7 - Vivienda y Servicios a la Comunidad	5 - Fondo de Aportaciones para la Infraestructura Social	Porcentaje de proyectos de contribución directa registrados en la MIDS
Municipio	Durango	Topia	33 - Aportaciones Federales para Entidades Federativas y Municipios	416 - Dirección General de Programación y Presupuesto A	1004	FAIS Municipal y de las Demarcaciones Territoriales del Distrito Federal	2 - Desarrollo Social	2 - Vivienda y Servicios a la Comunidad	7 - Vivienda y Servicios a la Comunidad	5 - Fondo de Aportaciones para la Infraestructura Social	Porcentaje de proyectos Complementarios registrados en la MIDS
Municipio	Durango	Topia	33 - Aportaciones Federales para Entidades Federativas y Municipios	416 - Dirección General de Programación y Presupuesto A	1004	FAIS Municipal y de las Demarcaciones Territoriales del Distrito Federal	2 - Desarrollo Social	2 - Vivienda y Servicios a la Comunidad	7 - Vivienda y Servicios a la Comunidad	5 - Fondo de Aportaciones para la Infraestructura Social	Porcentaje de otros proyectos registrados en la MIDS

Indicadores						Meta y Avance al periodo			
Método de Cálculo	Nivel del Indicador	Frecuencia de Medición	Unidad de Medida	Tipo	Dimensión del Indicador	Meta programa	Realizado en el Periodo	Avance (%)	Justificación
(Sumatoria de otros proyectos registrados la MIDS al trimestre correspondiente/Sumatoria de proyectos totales registrados en la MIDS al trimestre correspondiente)*100	Actividad	Trimestral	Porcentaje	Gestión	Eficacia	0	0	N/A	NO SE PROGRAMARON OTROS PROYECTOS EN ESTE TRIMESTRE
(Sumatoria de proyectos complementarios registrados en la MIDS al trimestre correspondiente/Sumatoria de proyectos totales registrados en la MIDS al trimestre correspondiente)*100	Actividad	Trimestral	Porcentaje	Gestión	Eficacia	90	90	100	NO HAY VARIACIÓN SE CUMPLIERON CON LAS METAS PLANEADAS
(Sumatoria de proyectos de contribución directa registrados en la MIDS al trimestre correspondiente/Sumatoria de proyectos totales registrados en la MIDS al trimestre correspondiente)*100	Actividad	Trimestral	Porcentaje	Gestión	Eficacia	10	10	100	NO HAY VARIACIÓN SE CUMPLIERON CON LAS METAS PLANEADAS
(Gasto ejercido del FORTAMUN DF por el municipio o demarcación territorial / Monto anual aprobado del FORTAMUN DF al municipio o demarcación territorial)*100	Actividad	Trimestral	Porcentaje	Gestión	Eficacia	15.84	16.53	104.36	SE INCREMENTO UN POCO EL GASTO EN NOMINAS Y DISMINUYO EN MATERIALES Y SUMINISTROS Y SE INCREMENTO UN POCO EL GASTO EN SERVICIOS GENERALES DE COMO ESTABA PLANEADO
((Gasto ejercido en Obligaciones Financieras + Gasto ejercido en Pago por Derechos de Agua + Gasto ejercido en Seguridad Pública + Gasto ejercido en Inversión) / (Gasto total ejercido del FORTAMUN DF)) * 100	Fin	Anual	Porcentaje	Estratégico	Eficacia	100		N/A	
(Gasto ejercido del FORTAMUN DF por el municipio o demarcación territorial / Monto anual aprobado del FORTAMUN DF al municipio o demarcación territorial)*100	Actividad	Trimestral	Porcentaje	Gestión	Eficacia	100	10.37	10.37	
(Sumatoria de proyectos de contribución directa registrados en la MIDS al trimestre correspondiente/Sumatoria de proyectos totales registrados en la MIDS al trimestre correspondiente)*100	Actividad	Trimestral	Porcentaje	Gestión	Eficacia	100	33.33	33.33	
(Sumatoria de proyectos complementarios registrados en la MIDS al trimestre correspondiente/Sumatoria de proyectos totales registrados en la MIDS al trimestre correspondiente)*100	Actividad	Trimestral	Porcentaje	Gestión	Eficacia	100	66.67	66.67	
(Sumatoria de otros proyectos registrados la MIDS al trimestre correspondiente/Sumatoria de proyectos totales registrados en la MIDS al trimestre correspondiente)*100	Actividad	Trimestral	Porcentaje	Gestión	Eficacia	0	0	N/A	



GOBIERNO DEL ESTADO DE DURANGO  
RESUMEN DE CONVOCATORIA  
LICITACIÓN PÚBLICA NACIONAL

De conformidad con lo que establecen los Artículos 134 de la Constitución Política de los Estados Unidos Mexicanos, 160 de la Constitución Política del Estado Libre y Soberano de Durango y 27 de la Ley de Adquisiciones, Arrendamientos y Servicios del Estado de Durango, se convoca a los interesados en participar en la Licitación Pública Nacional Número EA-910002998-N3-2017 para la contratación de "SERVICIOS PROFESIONALES DE ADMINISTRACIÓN DE BASES DE DATOS (DBA)" de conformidad con lo siguiente:

- II. El lugar, fecha y horarios en que los interesados podrán registrarse y obtener las bases de la licitación, a través del sistema electrónico de compras gubernamentales y, en su caso, el costo y forma de pago de las mismas. Las Bases de la Licitación se encuentran disponibles para consulta y venta en las Oficinas de Recaudación de Rentas de la Secretaría de Finanzas y de Administración con domicilio en Avenida 20 de Noviembre esquina con Miguel de Cervantes Saavedra No. 301 Ote., Colonia Zona Centro, C.P. 34000, Durango, Dgo., teléfonos (618) 137-56-00, 137-56-20 y 137-56-03; a partir del 04 de Mayo de 2017, con el siguiente horario: de 9:00 a 14:30 hrs. La forma de pago podrá ser efectivo, cheque certificado, giro bancario o cheque de caja, o depósito Bancario. El mencionado pago se puede realizar en las Oficinas de Recaudación de Rentas de la Secretaría de Finanzas y de Administración o bien acudir a cualquier sucursal del Banco Santander de la República Mexicana debiendo proporcionar los siguientes datos: cuenta No. 65502629737, clave 014190655026297371 a favor de la Secretaría de Finanzas y de Administración del Gobierno del Estado de Durango; debiendo dar como referencia el nombre y teléfono de la persona física o moral que participará en la licitación y proporcionar el importe de las bases (\$3,500.000 SON: TRES MIL QUINIENTOS PESOS 00/100 M.N.) señalado en la convocatoria.
- III. La fecha, hora y lugar de celebración de la Junta de Aclaraciones, así como acto de presentación y apertura de proposiciones.

Nº de Licitación	Costo de las Bases	Fecha Límite para Adquirir Bases	Junta de Aclaraciones	Presentación y Apertura de Proposiciones
EA-910002998-N3-2017	\$3,500.00	06/Mayo/2017	09/Mayo/2017 11:00 hrs.	16/Mayo/2017 12:30 hrs.

- IV. La Junta de Aclaraciones y el acto de presentación y apertura de proposiciones se llevará a cabo en la Subsecretaría de Administración ubicada en calle Reforma No.100 esquina con 5 de febrero, Colonia Burócrata, en Durango, Dgo..
- V. La indicación, si la licitación es nacional o internacional. La Licitación de la presente Convocatoria es de carácter nacional.
- La descripción general, cantidad y unidad de medida de los bienes o servicios que sean objeto de la licitación.

- CONSULTORIA DE EVALUACIÓN ASSESMENT
- SERVICIOS PROFESIONALES DE ADMINISTRACIÓN DE BASES DE DATOS ( DBA)

Consultoría de Evaluación (Assesment)

El Licitante ganador deberá proveer el servicio de consultoría in sitio al arranque del servicio con objeto de que él mismo cuente con la información completa para la correcta ejecución del servicio de Administración y Soporte para Bases de Datos Oracle

Las actividades a ejecutar son:

- ✓ El Licitante deberá generar la arquitectura base de la solución y función (As Is)
- ✓ El Licitante deberá revisar y emitir una opinión sobre el compliance de la solución con la que actualmente cuenta La Convocante, lo anterior con base a las reglas y mejores prácticas del fabricante ORACLE (revisión de utilización)
- ✓ El Licitante deberá ejecutar la revisión y análisis de la capacidad instalada y capacidad requerida a futuro de la infraestructura propiedad de La Convocante (Capacity Planning)
- ✓ El Licitante deberá evaluar los procesos actuales con los que cuenta La Convocante y emitir las recomendaciones alineadas a las mejores prácticas de los componentes de la solución (Hardware/Software) que apliquen.
- ✓ Se realizará la transferencia de conocimientos para hasta 2 personas con una duración de 20 hrs al respecto de la operación y administración de los ambientes alcance de la presente propuesta una vez terminadas las actividades anteriores.

Servicio de DBA para Administración y Soporte de Infraestructura ORACLE

El Licitante ganador deberá proveer el servicio especializado de un Administrador de Base de Datos e Infraestructura ORACLE en un esquema de 7x24 365 días del año. Con objeto de garantizar que El DBA designado al proyecto por parte de El Licitante Ganador cuenta con las habilidades y experiencia necesaria para la ejecución del servicio, este deberá acreditar la experiencia y certificaciones descritas en el numeral 5 del presente Anexo Técnico

El DBA deberá realizar actividades de consultoría, administración y soporte de la infraestructura propiedad de La Convocante, de tal forma que las actividades que deberán abarcar los servicios del DBA para Administración y Soporte serán los siguientes:

## Hardware de Servidores y Sistemas Operativos

Al respecto de soporte y administración de Hardware y Sistema Operativo el DBA deberá:

No.	Actividad	Rubro	Frecuencia
1.	Revisar requerimientos de sistemas del cliente y recomendar la arquitectura apropiada.	Arquitectura y Diseño	Bajo Demanda
2.	Definir los requerimientos de seguridad de DBA y realizar las recomendaciones apropiadas.		Bajo Demanda
3.	Configurar los parámetros de sistema operativo de acuerdo a requerimientos del software de Oracle instalado.	Implementación	Bajo Demanda
4.	Crear nuevos usuarios de sistema operativo según sea necesario.		Bajo Demanda
5.	Implementar los productos de sistema operativo soportados.		Continuo
6.	Implementar controles de seguridad lógica de los sistemas.	Mantenimiento	Bajo Demanda
7.	Ajustar servicios de administración de memoria según sea necesario.		Bajo Demanda
8.	Revisar, probar internamente y luego comunicar la disponibilidad de parches probados de sistema operativo que sean requeridos.		Bajo Demanda
9.	Implementar parches de sistema operativo que hayan sido probados después de la aprobación y prueba del cliente.		Bajo Demanda
10.	Administrar contraseñas del sistema operativo.		Bajo Demanda
11.	Mantener los perfiles de usuario y de recursos del sistema operativo.		Bajo Demanda
12.	Evaluar el impacto de actualizaciones o cambios en la infraestructura.		Bajo Demanda

## Almacenamiento

Al respecto de soporte y administración de Almacenamiento el DBA deberá:

No.	Actividad	Rubro	Frecuencia
1.	Determinar los requerimientos del cliente y generar el mejor diseño de almacenamiento dentro de los parámetros definidos.	Arquitectura y diseño	Bajo Demanda
2.	Identificar puntos de decisión en la especificación del diseño.		Bajo Demanda
3.	Recomendar un conjunto de solución.		Bajo Demanda
4.	Asegurar la viabilidad del hardware y de la configuración de software recomendada.	Implementación	Bajo Demanda
5.	Auxiliar en la implementación del diseño acordado y verificación de componentes.		Bajo Demanda
6.	Validar que la configuración cumpla con la especificación requerida.		Bajo Demanda
7.	Revisar cambios/modificaciones en la especificación del diseño.	Mantenimiento	Bajo Demanda
8.	Identificar requerimientos de administración de datos del nuevo diseño de implementación.		Bajo Demanda
9.	Monitorizar la utilización del almacenamiento.		Continuo
10.	Monitorizar el rendimiento y disponibilidad del almacenamiento.		Continuo
11.	Analizar los resultados de la monitorización para analizar tendencias de su crecimiento y utilización.		Mensual
12.	Recomendar acciones de rediseño para mantener o mejorar la operación del almacenamiento.		Bajo Demanda

## Respaldo y Recuperación

Al respecto de soporte y administración de Respaldo y Recuperación el DBA deberá:

No.	Actividad	Rubro	Frecuencia
1.	Determinar los requerimientos del cliente de seguridad, recuperabilidad, retención y disponibilidad de la aplicación.	Arquitectura y diseño	Bajo Demanda
2.	Identificar estrategias de respaldo requeridas para satisfacer los requerimientos identificados.		Bajo Demanda
3.	Revisar estrategias de respaldo en relación a las capacidades de la infraestructura de respaldos.		Bajo Demanda
4.	Validar que la configuración cumpla con la especificación requerida.	Implementación	Bajo Demanda
5.	Calendarización de respaldos utilizando la infraestructura instalada.		Bajo Demanda
6.	Revisar la ejecución diaria de los trabajos de respaldos calendarizados.		Diario
7.	Reportar respaldos fallidos.	Mantenimiento	Diario
8.	Investigar y determinar la causa de respaldos fallidos.		Bajo Demanda
9.	Reiniciar respaldos fallidos según sea conveniente.		Bajo Demanda
10.	Determinar el alcance de recuperación (tiempo requerido, servidores, aplicaciones afectadas, sistema de archivos, etc.)		Bajo Demanda
11.	Verificar la disponibilidad de recursos de hardware previo a la restauración.		Bajo Demanda
12.	Realizar restauración de datos en caso de pérdida.		Bajo Demanda
13.	Verificar sistemas, datos restaurados.		Bajo Demanda
14.	Realizar pruebas de restauración.		Trimestral

## Bases de Datos

Al respecto de soporte y administración de Bases de Datos el DBA deberá:

No.	Actividad	Rubro	Frecuencia
1.	Determinar requerimientos de infraestructura para la administración y monitorización de las bases de datos.	Arquitectura y diseño	Bajo Demanda
2.	Instalar infraestructura de administración y monitorización.	Implementación	Bajo Demanda
3.	Identificar y reportar desviaciones en relación a mejores prácticas de instalación.		Bajo Demanda
4.	Realizar procedimientos de inicio y bajo de las bases de datos según sea requerido o por solicitud del cliente.	Mantenimiento	Bajo Demanda
5.	Realizar exports/imports de las bases de datos por solicitud del cliente.		Bajo Demanda
6.	Realizar la administración de objetos de sistema de la base de datos.		Bajo Demanda
7.	Administrar la disponibilidad de la base de datos.		Continuo



8.	Programar los respaldos de la base de datos.		Bajo Demanda
9.	Administrar los redo logs, archive logs, y tablespaces de la base de datos.		Continua
10.	Revisar bitácoras de alerta, usuario y trace para identificar, reportar y corregir problemas.		Continua
11.	Administrar los parámetros de rendimiento, capacidad y utilización de memoria.		Continua
12.	Crear usuarios / esquemas solicitados por el cliente y asignar privilegios y roles apropiados.		Bajo Demanda
13.	Crear tablespaces solicitados por el cliente.		Bajo Demanda
14.	Realizar recuperación en caso de falla.		Bajo Demanda
15.	Planear y calendarizar la implementación de parches críticos al software de la base de datos.		Bajo Demanda
16.	Clonar la base de datos de producción a pruebas.		Bajo Demanda

Administración y monitorización de servidores de aplicaciones

Al respecto de soporte y administración de Administración y monitorización de servidores de aplicaciones el DBA deberá:

No.	Actividad	Rubro	Frecuencia
1.	Determinar requerimientos de infraestructura para la administración y monitorización de las bases de datos.	Arquitectura y diseño	Bajo Demanda
2.	Instalar infraestructura de administración y monitorización.	Implementación	Bajo Demanda
3.	Identificar y reportar desviaciones en relación a mejores prácticas de instalación.		Bajo Demanda
4.	Instalar certificados de seguridad en los servidores de aplicaciones		Bajo Demanda
5.	Realizar procedimientos de inicio y baja de los servidores de aplicaciones según sea requerido o por solicitud del cliente.	Mantenimiento	Bajo Demanda
6.	Realizar despliegue de aplicaciones por solicitud del cliente.		Bajo Demanda
7.	Realizar la administración de instancias y/o dominios del servidor de aplicaciones.		Continuo
8.	Administrar la disponibilidad del servidor de aplicaciones.		Bajo Demanda
9.	Programar los respaldos del servidor de aplicaciones.		Continuo
10.	Revisar bitácoras de alerta, usuario y trace para identificar, reportar y corregir problemas.		Continuo
11.	Administrar los parámetros de rendimiento, capacidad y utilización de memoria.		Bajo Demanda
12.	Crear instancias / dominios solicitados por el cliente y asignar privilegios y roles apropiados.		Bajo Demanda
13.	Realizar recuperación en caso de falla.		Bajo Demanda
14.	Planear y calendarizar la implementación de parches críticos al software del servidor de aplicaciones.		Bajo Demanda
15.	Clonar la base de datos de producción a pruebas.		Bajo Demanda

Reportes

Al respecto de administración de reportes el DBA deberá:

No.	Actividad	Rubro	Frecuencia
1.	Establecer un mecanismo de reporteo de acuerdo a los productos.	Arquitectura y diseño	Bajo Demanda
2.	Proporcionar reportes en relación al nivel de servicio establecido.	Mantenimiento	Mensual
3.	Proporcionar reportes de la actividad del servicio en la herramienta de registro de solicitudes.		Mensual

Seguridad

Al respecto de administración de seguridad el DBA deberá:

No.	Actividad	Rubro	Frecuencia
1.	Mantener una revisión de riesgos de seguridad y exposiciones.	Arquitectura y diseño	Diario
2.	Aprobar acceso a usuarios administrativos de la infraestructura.	Implementación	Bajo Demanda
3.	Monitorizar riesgos de seguridad y exposiciones identificadas.	Mantenimiento	Continuo
4.	Reportar y auxiliar en la corrección de problemas de seguridad en la infraestructura de bases de datos y servidores de aplicaciones.		Bajo Demanda

Soporte

Al respecto del Servicio de Soporte el DBA deberá:

No.	Actividad	Rubro	Frecuencia
1.	Definir el flujo de soporte con el objetivo de simplificar y mejorar la calidad del servicio basado en mejores prácticas.	Arquitectura y diseño	Anualmente
2.	Obtener información de contacto y de escalamiento del cliente.	Implementación	Bajo Demanda
3.	Obtener la lista de usuarios autorizados para el registro de solicitudes.		Bajo Demanda
4.	Verificar información de contacto.		Bajo Demanda
5.	Recibir, aceptar, priorizar y dar seguimiento a solicitudes.	Mantenimiento	Bajo Demanda
6.	Evaluar la criticidad de la solicitud, esfuerzo requerido, impacto técnico/funcional y requerimiento de aprobación.		Bajo Demanda
7.	Clasificar, priorizar y asignar solicitudes.		Bajo Demanda
8.	Coordinar la calendarización de ventanas de servicio con el cliente.		Bajo Demanda
9.	Rastrear/monitorizar el avance de las solicitudes.		Bajo Demanda
10.	Ejecutar tareas solicitadas bajo los alcances del servicio.		Bajo Demanda
11.	Escalar problemas con el cliente según sea necesario de acuerdo a los procedimientos establecidos.		Bajo Demanda
12.	Notificar al cliente que la solicitud ha sido terminada y confirmar con él los resultados para su cierre.		Bajo Demanda
13.	Cerrar solicitudes resueltas.		Bajo Demanda
14.	Analizar tendencias de incidentes para determinar causas raíz de los problemas.		Bajo Demanda
15.	Actualizar información de contactos.		Bajo Demanda

**Oracle VM**

Al respecto de administración de Oracle Virtual Manager el DBA deberá:

No.	Actividad	Rubro	Frecuencia
1.	Verificación de funcionamiento de infraestructura de virtualización.	Administración	Continuo
2.	Revisar bitácoras de alerta y trace para identificar, reportar y corregir problemas.		Continuo
3.	Revisar la latencia de los nodos al voting disk para verificar la alta disponibilidad de los ambientes virtuales.		Continuo
4.	Creación de máquinas virtuales de acuerdo a los ambientes		Bajo Demanda

**Oracle Data Gard**

Ya que la infraestructura alcance del servicio incluye el DRP de La Convocante, al respecto de administración de Oracle Data Gard el DBA deberá:

No.	Actividad	Rubro	Frecuencia
1.	Verificar funcionamiento de esquema de DRP (bases de datos y aplicaciones).	Administración	Bajo Demanda
2.	Revisar bitácoras de alerta y trace para identificar, reportar y corregir problemas.		Continuo
3.	Monitorizar y depurar archive logs en sitio secundario.		Continuo
4.	Auxiliar al cliente en el cambio de configuración a sitio secundario si es necesario.		Bajo Demanda
5.	Aplicar parches al software de bases de datos y aplicaciones en el sitio secundario.		Bajo Demanda
6.	Generar simulaciones de activación del DRP para garantizar el buen funcionamiento e integridad de la información.		Bajo Demanda

**E-Business Suite**

La Convocante cuenta con E-Business Suite Financials y es autónoma para la operación, administración y mantenimiento de esta plataforma, sin embargo se requiere que el DBA apoye en las siguientes actividades:


No.	Actividad	Rubro	Frecuencia
1.	Evaluar el esfuerzo requerido, impacto y requerimientos de aprobación para la aplicación de parches al software de Oracle e-Business Suite.	Soporte	Bajo Demanda
2.	Instalar parches relacionados a problemas identificados e indicados por Oracle Support previa ventana de servicio autorizada.		Bajo Demanda
3.	Evaluar servicios de Oracle e-Business Suite (arriba o abajo).	Monitoreo	Continuo
4.	Obtener bitácoras y consultar objetos de base de datos y aplicaciones para el diagnóstico de solicitudes de servicio abiertas con Oracle Support.		Bajo Demanda
5.	Realizar clonaciones de la aplicación según sea requerido.	Clonación	Bajo Demanda
6.	Configurar impresoras para uso de la aplicación	Soporte para Impresoras	Bajo Demanda
7.	Administración de productos a nivel servicios, para posibles reinicios o levantamiento de los mismos.	Soporte	Bajo Demanda
8.	Apoyar en las actividades de mantenimiento y soporte que se deriven de dichos productos	Soporte	Bajo Demanda

VII. Los criterios generales conforme a los cuales se adjudicará el contrato. La adjudicación del presente contrato será a un solo proveedor que cumplan con los requisitos establecidos por la convocante. El criterio general para la adjudicación del contrato será según lo establecido por el artículo 35 de la Ley de Adquisiciones, Arrendamientos y Servicios del Estado de Durango, El contrato será firmado el día 22 mayo a las 12:00 hrs, en las oficinas de la Subsecretaría de Administración ubicada en calle Reforma No. 100 esquina con 5 de Febrero, Colonia Burócrata, C.P. 34279, Durango, Dgo., por la Convocante y el representante legal de la participante ganadora de la Licitación.

VIII. Las demás que se consideren necesarias, dependiendo de la magnitud y complejidad de los servicios. El idioma en que deberán presentarse las proposiciones será: Español. La(s) monedas(s) en que deberá(n) cotizarse la(s) proposición(es) será(n): Peso Mexicano. El origen de los recursos es: Estatal.

DURANGO, DGO., A 04 DE MAYO DE 2017

L.C.P.F. LUIS IGNACIO ORRANTE RAMÍREZ  
SUBSECRETARIO DE ADMINISTRACIÓN



H. AYUNTAMIENTO DEL MUNICIPIO DE DURANGO.  
DIRECCIÓN MUNICIPAL DE ADMINISTRACIÓN Y FINANZAS

El H. Ayuntamiento del Municipio de Durango por conducto de la Dirección Municipal de Administración y Finanzas, en cumplimiento a lo establecido en el Artículo 134 de la Constitución Política de los Estados Unidos Mexicanos, 160 de la Constitución Política de Estado Libre y Soberano de Durango, y el artículo 17 fracción I inciso a) de la Ley de Adquisiciones, Arrendamientos y Servicios del Estado de Durango, y su reglamento, convoca a las personas físicas y morales interesadas en participar en la Licitación relativa al **ARRENDAMIENTO DE VEHÍCULOS UTILITARIOS Segunda Convocatoria**, requerido por la Dirección Municipal de Administración y Finanzas, a la siguiente:

**CONVOCATORIA DE LICITACIÓN PÚBLICA NACIONAL No. EA-810005998-E11-2017**


No. de licitación	Costo de las bases	Fecha límite para adquirir las bases	Junta de aclaraciones	Presentación y apertura de proposiciones	Fallo
EA-810005998-E11-2017	\$2,200.00	10/05/2017	11/05/2017 11:00 horas	17/05/2017 11:00 horas	22/05/2017 13:00 horas

PARTIDA	UNIDAD DE MEDIDA	DESCRIPCIÓN	ESPECIFICACIONES	PERIODO DEL SERVICIO
1	SERVICIO	ARRENDAMIENTO DE VEHÍCULOS UTILITARIOS Segunda Convocatoria	SE DETALLA EN LAS BASES DEL PROCESO	01-JUNIO-2017 AL 31-AGOSTO-2019

- Las Bases de la Licitación Pública Nacional No. EA-810005998-E11-2017, se encuentran disponibles para su consulta y venta en la Dirección Municipal de Administración y Finanzas, sito en Boulevard Luis Donaldo Colosio número 200 del Fraccionamiento San Ignacio C.P. 34030, en la Ciudad de Durango, Dgo. en horario de 09:00 a 15:00 horas los días del 04 al 10 de mayo de 2017.
- La Junta de Aclaraciones se llevará a cabo el día 11 de mayo de 2017, en punto de las 11:00 horas en las instalaciones de la Dirección Municipal de Administración y Finanzas ubicadas en Boulevard Luis Donaldo Colosio número 200 del Fraccionamiento San Ignacio en la Ciudad de Durango, Dgo. Código postal 34030.
- El acto de presentación y apertura de propuestas será en las instalaciones de la Dirección Municipal de Administración y Finanzas, en Boulevard Luis Donaldo Colosio número 200 del Fraccionamiento San Ignacio C.P. 34030, en la Ciudad de Durango, Dgo., el día 17 de mayo de 2017 en punto de las 11:00 horas.
- El fallo correspondiente, tendrá lugar en las instalaciones de la Dirección Municipal de Administración y Finanzas ubicadas en Boulevard Luis Donaldo Colosio número 200 del Fraccionamiento San Ignacio C.P. 34030, en la Ciudad de Durango, Dgo., el día 22 de mayo de 2017 a las 13:00 horas.
- La forma de pago será sin anticipo y el pago se realizará 20 días posteriores a la presentación de la factura y constancia de recepción debidamente validada por personal autorizado de "EL ÁREA SOLICITANTE".
- La moneda en que deberán cotizarse las proposiciones será en pesos mexicanos.
- Ninguna de las condiciones contenidas en las Bases de la Licitación, así como las proposiciones presentadas por los licitantes, podrá ser negociable.
- No podrán participar las personas que se encuentren en alguno de los supuestos del artículo 37 de la Ley de Adquisiciones, Arrendamientos y Servicios del Estado de Durango.

Victoria de Durango, Dgo., a 04 de mayo de 2017

L.A. FRANCISCO BUENO AYUP  
DIRECTOR MUNICIPAL DE ADMINISTRACIÓN Y FINANZAS.



## MUNICIPIO DE CANELAS, DGO.

## Convocatoria 01

De conformidad con lo que establece la Normatividad Estatal en materia de Adquisiciones, Arrendamientos y Servicios del Estado de Durango, se convoca a los interesados en participar en la licitación pública nacional de Construcción de Pavimento Hidráulico 5,500 m2 Camino Canelas – La Yerbabuena, de conformidad con lo siguiente:

No. DE LICITACION PUBLICA NACIONAL	COSTO DE LAS BASES	FECHA LIMITE PARA ADQUIRIR BASES	VISITA AL LUGAR DE LOS TRABAJOS	JUNTA DE ACLARACIONES
CANELAS/FM-2015-001/2017	2,000.00	05/05/2017	06/05/2017 09:00 Horas	06/05/2017 12:00 Horas

PRESENTACION Y APERTURA DE PROPOSICIONES	PARTIDA	DESCRIPCION	CANTIDAD	UNIDAD DE MEDIDA
10/05/2017 12:00 Horas	1	Construcción de Pavimento Hidráulico 5,500 m2 Camino Canelas – La Yerbabuena	5,500	M2

- ✓ Las bases de licitación se encuentran disponibles para consulta y venta en: las oficinas de El H. Ayuntamiento del Municipio de Canelas, Dgo., ubicadas en Domicilio Conocido S/N C.P. 34500, en el municipio de Canelas, Dgo., de las 9:00 a.m. a las 15:00 horas, el día 03, 04 Y 05 de Mayo de 2017 o bien por medio del correo electrónico que proporcionen los licitantes. La forma de pago podrá hacerse en efectivo, cheque certificado, giro bancario o cheque de caja, expedido a favor de Municipio de Canelas, Dgo., de Miércoles a viernes, en el domicilio ubicado en Domicilio Conocido S/N, municipio de Canelas, Dgo., de las 9:00 a.m. a las 15:00 horas o mediante depósito bancario en la cuenta número 0884968630 en la Institución Banorte del municipio de Canelas.
- ✓ La visita al lugar de instalación de los bienes tendrá lugar el día 06 de Mayo de 2017 a las 9:00 horas siendo el lugar de reunión en las oficinas de El H. Ayuntamiento del Municipio de Canelas, Dgo.
- ✓ La junta de aclaraciones se llevará a cabo el día 06 de Mayo de 2017, a las 12:00 horas, en las oficinas de El H. Ayuntamiento del Municipio de Canelas, Dgo., ubicado en Domicilio Conocido S/N, municipio de Canelas, Dgo.
- ✓ El acto de recepción de proposiciones y apertura se llevará a cabo el día 10 de Mayo de 2017, a las 12:00 horas en Domicilio Conocido S/N C.P. 34500, en el municipio de Canelas, Dgo.

- ✓ El idioma en que deberán presentarse las proposiciones será: Español
- ✓ La moneda en que deberán cotizarse las proposiciones será: Peso mexicano
- ✓ Se otorgara un anticipo del 30%
- ✓ Lugar de entrega: Oficinas de El H. Ayuntamiento del Municipio de Canelas, Dgo., ubicadas en Domicilio Conocido S/N C.P. 34500, en el municipio de Canelas, Dgo.
- ✓ Plazo de entrega: 20 días naturales contados a partir de la firma del contrato.
- ✓ Plazo de Entrega: 20 días naturales contados a partir de la firma del contrato.
- ✓ El pago se realizara: 15 días naturales contados a partir de la recepción de la totalidad de los bienes a satisfacción de El H. Ayuntamiento del Municipio de Canelas, Dgo.
- ✓ Ninguna de las condiciones de establecidas en las bases de licitación, así como las proposiciones presentadas por los licitantes, podrán ser negociadas.
- ✓ Los criterios de adjudicación serán en base a lo establecido por el artículo 35 de la Ley de Adquisiciones, Arrendamientos y Servicios del Estado de Durango.
- ✓ No podrán participar las personas que se encuentren en los supuestos del Artículo 37 de El H. Ayuntamiento del Municipio de Canelas, Dgo.

**ATENTAMENTE**  
Canelas, Dgo., a 03 de Mayo de 2017

**ING. YENNY TRINIDAD CERVANTES VIZCARRAMUNICIPAL**  
Presidenta Municipal Constitucional





"2017. AÑO DEL CENTENARIO DE LA PROMULGACION DE LA CONSTITUCION POLITICA  
DE LOS ESTADOS UNIDOS MEXICANOS"

EXPEDIENTE : 617/2016  
ACTOR : RODRIGO AYALA LEON  
DEMANDADO : BERNARDO HECTOR MARTINEZ  
ALVARADO Y OTRO  
POBLADO : "QUINCE DE SEPTIEMBRE"  
MUNICIPIO : DURANGO  
ESTADO : DURANGO  
ACCIÓN : PRESCRIPCION POSITIVA

Durango, Durango, a 20 de abril de 2017

**C. BERNARDO HECTOR MARTINEZ  
ALVARADO**

## EDICTO

Me permito informar a Usted, que dentro del juicio agrario indicado al rubro, en audiencia de **veinte de abril de dos mil diecisiete**, se dicto un acuerdo en el que este Tribunal con fundamento en el artículo 173, de la Ley Agraria, al haberse acreditado que no fue posible localizar su domicilio, para emplazarlo a juicio, no obstante la investigación realizada por este Unitario Federal, con la finalidad de evitar mayores dilaciones en el presente juicio, ha lugar a ordenar su emplazamiento por medio de **EDICTOS**, que deberán ser publicados por dos veces dentro de un plazo de diez días, en el Periódico "El Siglo de Durango" y en el Periódico Oficial de esta Entidad Federativa, así como en la oficina de la Presidencia Municipal de Durango, Estado de Durango y en los estrados de este Tribunal, enterando al emplazado por este medio, que se admitió a trámite la demanda presentada por RODRIGO AYALA LEON, quien reclama la prescripción de la parcela 137, ubicada en el ejido "QUINCE DE SEPTIEMBRE", Municipio y Estado de Durango; para que de contestación a la demanda, o en su defecto haga las manifestaciones que a su derecho e interés convenga, a más tardar en la audiencia de ley, que tendrá verificativo a **LAS TRECE HORAS DEL DOS DE JUNIO DE DOS MIL DIECISIETE**, en las oficinas que ocupa este Tribunal, ubicadas en calle Los Sauces número 207, Fraccionamiento Villa Blanca, en esta Ciudad de Durango, diligencia a la que deberán comparecer puntualmente y debidamente asesoradas la totalidad de las partes, con el apercibimiento que de no asistir sin justa causa, la referida audiencia podrá continuar aún y sin su presencia, tal y como lo previene el artículo 180, de la Ley Agraria, quedando en la Secretaría de Acuerdos a disposición del citado demandado las copias del escrito de demanda y demás anexos, así como los autos del presente juicio agrario, para que se imponga de los mismos.

En la inteligencia de que la notificación practicada en la forma antes descrita, surtirá efectos una vez transcurridos quince días a partir de la fecha de la última publicación, por lo que la parte actora deberá acreditar que la publicación se hizo tomando en cuenta ese plazo y que la audiencia de Ley se encuentra señalada para **LAS TRECE HORAS DEL DOS DE JUNIO DE DOS MIL DIECISIETE**.

**ATENTAMENTE  
SECRETARIO DE ACUERDOS**

**LIC. ARMANDO GONZALEZ ZUÑIGA**

EXPEDIENTE	587/2014
	"SAN PEDRO DEL TONGO"
POBLADO	NAZAS
MUNICIPIO	DURANGO
ESTADO	


**E D I C T O****VICTORIA ESPARZA NÚÑEZ:**

En el expediente 587/2014, del índice de este Tribunal, promovido por el **LICENCIADO ALONSO QUINTERO CARRASCO**, en su carácter de Apoderado Legal de los **INTEGRANTES DEL COMISARIADO EJIDAL**, del poblado "**SAN PEDRO DEL TONGO**", Municipio de Nazas, Durango, en contra de **GILBERTO SÁNCHEZ CASTRO** por su propio derecho y Representante Común de **PATRICIA ESPARZA MEDINA**, en donde reclama la nulidad absoluta del contrato de cesión de derechos ejidales a título gratuito presuntamente celebrado el cinco de junio de dos mil tres, entre **VICTORIA ESPARZA NÚÑEZ** y el extinto ejidatario **ALEJANDRO ESPARZA NÚÑEZ**, se ordenó llamarla en su carácter de **demandada** mediante **edictos**, conforme al artículo 173 de la Ley Agraria; por lo que se le **emplaza** para que comparezca a la audiencia de ley, que tendrá verificativo a las **NUEVE HORAS CON TREINTA MINUTOS DEL CUATRO DE AGOSTO DE DOS MIL DIECISIETE**, en la sede de este Tribunal Agrario del Distrito 6, ubicada en Prolongación Colón número 50, esquina con calle Juan I. Jiménez, Colonia Los Ángeles de esta Ciudad de Torreón, Coahuila, a fin de que en esa fecha acuda a deducir sus derechos, manifestar lo que a su interés convenga, contestar demanda, oponer reconvencción y ofrecer pruebas, en la que se desahogarán todas las pruebas que por su naturaleza así lo permitan, por lo que deberá presentarse en forma personal, junto con los testigos y peritos que quiera sean oídos, quedando **apercibida** en los términos de los artículos 170, 173, 178, 180 y 185, fracción V y demás relativos de la ley de la materia, que de no comparecer les será declarado precluido su derecho para contestar la demanda así como la ampliación incoada en su contra y ofrecer pruebas, pudiendo incluso el Tribunal tener por ciertas las afirmaciones de su contraria; debiendo señalar domicilio procesal en esta ciudad, dado que de ser omiso, las subsecuentes notificaciones, aún las de carácter personal, le serán notificadas por medio de estrados de este órgano de legalidad. Quedan a su disposición copias simples del escrito inicial de demanda y sus anexos así como de la ampliación de la misma, del auto admisorio de demanda y en general de todas las constancias procesales que integran el presente expediente.

**DEBIENDO PUBLICARSE A COSTA DE LA ACTORA, DOS VECES EN UN PLAZO DE DIEZ DÍAS HÁBILES, EN EL PERIÓDICO OFICIAL DEL ESTADO DE DURANGO, EN UNO DE LOS DIARIOS DE MAYOR CIRCULACIÓN EN LA REGIÓN DONDE SE ENCUENTRAN LOCALIZADOS LOS BIENES AGRARIOS Y EN EL TABLERO DE AVISOS DE LA PRESIDENCIA MUNICIPAL DE NAZAS, DURANGO, ASÍ COMO EN LOS ESTRADOS DE ESTE TRIBUNAL.**

Torreón, Coahuila, a 20 de abril de 2017.

**ATENTAMENTE**

  
**LIC. GREGORIO AGUIRRE BAÑUELOS.**  
**SECRETARIO DE ACUERDOS "B".**



---

**PERIÓDICO OFICIAL DEL GOBIERNO DEL ESTADO**

ARQ. ADRIÁN ALANÍS QUIÑONES, DIRECTOR GENERAL

Privada Dolores del Río No. 103 Col. Los Ángeles de Durango, Dgo. C.P. 34070

**Dirección del Periódico Oficial**

Tel: 1 37 78 00

Dirección electrónica: <http://secretariageneral.durango.gob.mx>

Impreso en los Talleres Gráficos del Gobierno del Estado