



Periódico Oficial

DEL GOBIERNO DEL ESTADO DE DURANGO



REGISTRO POSTAL

IMPRESOS AUTORIZADOS POR SEPOMEX

PERMISO

DIRECTOR RESPONSABLE

No IM10-0008

EL C. SECRETARIO
GENERAL DE GOBIERNO
DEL ESTADO.

LAS LEYES, DECRETOS Y DEMAS DISPOSICIONES
SON OBLIGATORIAS POR EL SOLO HECHO DE
PUBLICARSE EN ESTE PERIODICO

TOMO CCXXXV
DURANGO, DGO.,
MARTES 14 DE
ENERO DE 2020

No. 1 EXT

PODER EJECUTIVO CONTENIDO

PARTICIPACIONES
FEDERALES.-

CORRESPONDIENTES AL CUARTO TRIMESTRE DEL
EJERCICIO FISCAL 2019.

PAG. 2

DECRETO.-

POR EL QUE SE EXTINGUE EL ORGANISMO PÚBLICO
DESCENTRALIZADO DENOMINADO RÉGIMEN
ESTATAL DE PROTECCIÓN SOCIAL EN SALUD.

PAG. 10

MODIFICACIONES.-

A LA LEY DE EGRESOS DEL ESTADO LIBRE Y
SOBERANO DE DURANGO 2020.

PAG. 17

PARTICIPACIONES FEDERALES



GOBIERNO DEL ESTADO DE DURANGO

PODER EJECUTIVO DEL ESTADO

JOSE ROSAS AISPURO TORRES, GOBERNADOR CONSTITUCIONAL DEL ESTADO LIBRE Y SOBERANO DE DURANGO, CON FUNDAMENTO EN LO DISPUESTO POR LOS Artículos 40 segundo párrafo fracciones I y IV, 50, 98 fracción XXVI y 150 fracción II de la Constitución Política Local; 1, 9 y 16 de la Ley Orgánica de la Administración Pública del Estado, ha tenido a bien emitir el siguiente **ACUERDO ADMINISTRATIVO** en virtud del cual se dan a conocer **LOS IMPORTES ENTREGADOS A LOS MUNICIPIOS DEL ESTADO DE DURANGO POR CONCEPTO DE PARTICIPACIONES FEDERALES CORRESPONDIENTES AL CUARTO TRIMESTRE DEL EJERCICIO FISCAL 2019** con base en los siguientes:

CONSIDERANDOS

Que el artículo 6° de la Ley de Coordinación Fiscal establece que los Estados deberán publicar trimestralmente en el Periódico Oficial, así como en su página oficial de internet del Gobierno de la Entidad, el importe de las participaciones entregadas a sus municipios y, en su caso, el ajuste realizado al término de cada ejercicio fiscal, las cuales se deberán realizar conforme a los lineamientos que al efecto emita la Secretaría de Hacienda y Crédito Público.

Que los Lineamientos para la publicación de la información a que se refiere el artículo 6° de la Ley de Coordinación Fiscal, publicado en el Diario Oficial de la Federación de fecha 14 de febrero de 2014, señala que las Entidades Federativas deberán publicar de manera trimestral, mediante acuerdo en el órgano de difusión oficial del Gobierno de la Entidad Federativa, así como a través de su página oficial de internet, a más tardar el día 15 del mes siguiente a aquel en que se termine el trimestre que corresponda, incluyendo los montos de cada uno de los conceptos de las participaciones federales que se entregaron a cada municipio. Dicha información deberá presentarse acumulada al trimestre que corresponda, con el desglose mensual respectivo del trimestre de que se trate.

En virtud de lo anterior se expide el siguiente:

ACUERDO ADMINISTRATIVO

ÚNICO.- El presente Acuerdo tiene por objeto dar a conocer los montos entregados a los Municipios por concepto de Participaciones Federales correspondientes al 4° Trimestre del Ejercicio Fiscal de 2019



GOBIERNO DEL ESTADO DE DURANGO

GOBIERNO DEL ESTADO DE DURANGO
SECRETARÍA DE FINANZAS Y DE ADMINISTRACIÓN



PARTICIPACIONES FEDERALES MINISTRADAS A LOS MUNICIPIOS EN EL MES DE OCTUBRE DEL EJERCICIO FISCAL 2019													
Municipio	Fondo General de Participaciones	Fondo de Fomento Municipal	Impuesto sobre Automóviles Nuevos	Impuesto sobre Tenencia y uso de Vehículos	Impuesto Especial sobre Producción y Servicios	Fondo de Fecundación y Recaudación	Art. 4o-A Fracción I de la Ley de Coordinación Fiscal (gasolinas)	Fondo de compensación del impuesto sobre automotores nuevos	Fondo de impuesto sobre la renta	FEDEF Fondo General de Participaciones	FEDEF Fondo de Fecundación y Recaudación	FEDEF Fondo de Fomento Municipal	Total
CANATLAN	1,419,473.27	579,848.60	55,473.80	-	117,422.23	193,481.81	109,481.67	6,095.97	865,510.00	475,316.28	73,778.43	3,067.87	3,828,919.56
CANILLAS	368,643.54	105,844.94	11,809.75	-	30,495.07	50,248.10	19,413.40	1,583.15	-	123,441.76	3,578.32	796.63	715,854.66
CONITO DE COMONFORT	364,260.87	117,894.60	11,689.34	-	30,132.52	49,650.49	18,636.44	1,564.33	-	121,974.14	3,535.78	787.16	719,685.87
CUENCA ME	1,522,837.84	580,562.42	48,785.15	-	125,972.80	207,570.99	117,834.15	6,539.87	2,157,290.00	509,918.32	14,781.76	3,290.84	5,295,374.14
DURANGO	27,063,243.86	7,251,481.40	866,789.57	-	2,238,736.41	3,698,565.70	2,154,202.00	116,223.90	699,897.00	9,062,233.06	262,593.38	38,483.37	33,463,083.67
EMILIO BOLIVAR	586,861.84	222,283.24	17,198.74	-	44,810.30	73,177.16	35,982.16	2,305.57	-	179,770.33	5,211.17	1,160.15	1,118,360.86
GOMEZ PALACIO	14,494,088.86	4,228,536.64	462,405.93	-	1,194,022.43	1,567,413.95	1,132,555.91	61,887.62	8,001,608.00	4,813,512.18	140,107.69	31,191.91	36,487,561.12
GUADALUPE VICTORIA	1,526,266.56	553,422.89	48,894.96	-	126,256.34	208,034.20	117,850.60	6,554.59	273,490.00	511,076.10	14,815.04	3,298.24	3,389,962.52
GUANACEVI	526,211.81	217,231.69	16,857.56	-	43,529.50	71,723.30	35,131.41	2,259.83	91,437.00	176,204.22	5,107.79	1,137.14	1,186,833.35
HIDALGO	333,241.01	117,840.46	11,316.32	-	29,220.95	48,148.65	17,080.60	1,517.00	-	118,294.16	3,428.81	763.35	700,841.31
INDI	377,594.34	140,539.39	12,096.49	-	31,236.51	51,468.14	20,190.11	1,621.59	-	126,438.97	3,665.20	815.98	765,663.72
IRINDO	6,400,316.80	1,872,415.24	205,038.52	-	529,449.52	872,597.55	505,792.97	27,486.35	-	2,143,171.65	62,126.09	13,831.02	12,432,025.11
MAPIMI	1,157,776.20	396,563.75	37,090.15	-	95,774.02	157,811.12	83,609.98	4,972.10	-	387,683.97	11,238.21	2,501.94	2,340,073.44
MEZQUITAL	1,636,479.99	413,804.75	52,425.76	-	135,373.55	223,061.02	129,531.83	7,027.91	-	547,981.85	15,884.86	3,536.42	3,165,107.94
NAZAS	680,191.05	235,246.08	20,188.60	-	52,130.92	85,898.43	44,790.43	2,706.37	-	211,071.96	6,117.09	1,361.84	1,289,652.82
NOMBRE DE DIOS	883,818.85	329,842.80	28,513.74	-	73,111.62	120,469.26	66,384.33	3,795.59	-	255,950.26	8,578.98	1,909.92	1,212,175.33
OCAMPO	514,583.53	219,503.79	16,885.04	-	42,567.58	70,140.80	34,199.87	2,209.89	2,182.00	172,310.36	4,994.92	1,112.01	1,074,299.28
EL ORO	580,125.73	245,309.41	18,584.73	-	47,989.39	79,074.26	40,120.58	2,491.37	1,738.00	194,287.41	5,631.12	1,253.63	1,216,693.63
OTAZ	386,837.10	221,481.76	12,392.59	-	32,000.09	52,727.98	21,474.99	1,661.28	-	129,583.94	3,754.92	835.65	862,700.62
PANDE DE COBONADO	607,247.44	259,299.40	19,456.79	-	50,241.23	82,784.72	42,704.44	2,608.27	-	203,372.71	5,895.35	1,512.47	1,274,722.82
PRINCE BLANCO	597,415.45	205,296.59	17,837.19	-	46,110.74	75,978.72	38,355.55	2,393.84	-	186,652.78	5,410.68	1,204.57	1,136,576.11
POANAS	1,117,857.71	448,602.20	35,811.34	-	92,471.87	152,370.02	84,741.07	4,800.67	1,164,363.00	374,319.11	10,850.78	2,415.68	3,488,603.40
PUERTO NUEVO	2,159,121.36	749,045.94	69,168.93	-	178,507.69	294,299.85	167,576.42	9,272.41	-	722,990.39	20,857.99	4,665.84	4,375,706.82
RODEO	660,182.20	236,217.63	20,829.05	-	53,784.63	88,623.33	46,447.13	2,792.23	-	217,716.10	6,311.14	1,405.04	1,324,308.46
SAN BERNARDO	340,579.69	113,077.53	10,910.79	-	28,173.57	46,422.84	15,307.35	1,452.63	-	114,044.47	3,305.91	735.99	674,021.08
SAN DIMAS	887,992.11	412,001.59	28,434.62	-	73,423.75	120,983.58	65,741.90	3,811.79	1,680,939.00	297,213.76	8,615.64	1,918.08	3,580,669.79
SAN JUAN DE GUADALUPE	393,921.52	148,667.64	12,619.56	-	32,586.16	53,693.68	22,056.66	1,691.71	-	131,906.33	3,813.69	851.26	801,818.61
SAN JUAN DEL RIO	619,227.57	244,294.96	19,837.38	-	51,225.99	84,404.06	44,047.35	2,659.29	718,104.00	207,350.82	6,010.67	1,338.14	1,998,498.22
SAN LUIS DEL CORDERO	323,227.94	79,748.32	10,354.83	-	26,738.19	44,057.71	12,266.73	1,388.11	-	108,234.17	3,137.48	698.49	609,851.97
SAN PEDRO DEL GALLO	516,672.08	77,941.69	10,144.51	-	26,195.87	43,164.11	10,712.95	1,359.96	-	106,038.91	3,073.85	684.33	593,988.54
SANTA CLARA	434,309.22	154,024.36	13,913.39	-	35,927.10	59,198.68	26,554.96	1,865.15	-	145,430.17	4,715.72	538.54	874,877.28
SANTIAGO PAPASQUIARO	2,050,524.55	722,677.17	65,689.96	-	169,624.30	279,497.53	160,555.84	8,836.84	833,202.00	686,626.32	19,903.47	4,451.16	5,001,538.74
SUCHIL	415,484.51	155,788.32	13,310.33	-	34,569.87	56,692.77	24,575.81	1,784.31	-	134,126.64	4,052.99	897.86	843,803.41
TAMAZULA	1,178,132.56	480,458.72	37,742.28	-	97,457.95	160,585.80	89,361.06	5,059.53	411,030.00	394,502.38	11,433.81	2,545.93	2,668,512.04
TEPEHUANES	563,559.81	256,665.85	18,054.02	-	46,619.02	76,816.23	38,819.61	2,620.22	-	184,710.25	5,470.32	1,217.85	1,198,353.18
TLAHUALILLO	1,018,364.09	379,375.01	32,623.99	-	84,241.52	138,808.50	76,965.73	4,373.39	-	341,003.27	9,884.96	2,200.67	2,087,841.15
TOPIA	501,127.58	168,529.97	16,053.37	-	41,454.47	68,206.38	33,385.45	2,152.11	80,241.00	167,804.97	4,884.31	1,082.91	1,085,002.74
VICENTE GUERRERO	973,834.31	332,157.24	31,251.65	-	80,723.69	133,692.01	73,589.10	4,190.77	-	326,763.35	9,472.19	2,108.78	1,989,097.09
NUOVO IDEAL	1,151,766.83	470,720.63	38,175.07	-	96,385.81	162,444.23	91,206.61	5,118.08	240,899.00	399,067.87	11,568.15	2,575.40	2,712,131.68
TOTAL	76,985,104.38	23,877,935.03	2,466,270.58	-	6,368,192.37	10,633,863.76	5,874,524.49	330,614.79	17,221,874.08	25,778,768.08	747,273.80	186,368.00	170,398,033.92



GOBIERNO DEL ESTADO DE DURANGO

GOBIERNO DEL ESTADO DE DURANGO
SECRETARÍA DE FINANZAS Y DE ADMINISTRACIÓN

PARTICIPACIONES FEDERALES MINISTRADAS A LOS MUNICIPIOS EN EL MES DE NOVIEMBRE DEL EJERCICIO FISCAL 2019

Municipio	Fondo General de Participaciones	Fondo de Fomento Municipal	Impuesto sobre Automóviles Nuevos	Impuesto sobre Tenencia y uso de Vehículos	Impuesto Especial sobre Producción y Servicios	Fondo de Focalización y Recaudación	Art 4o-A Fracción I de la Ley de Coordinación Fiscal (ganancias)	Fondo de compensación del Impuesto sobre automóviles nuevos	Fondo de Impuesto sobre la renta	FEDEF Fondo General de Participaciones	FEDEF Fondo de Focalización y Recaudación	FEDEF Fondo de Fomento Municipal	Total
CANATLAN	2,294,732.19	1,095,071.80	37,115.84	1.96	71,213.55	92,193.37	95,169.27	6,095.97	33,399.00	-	-	-	3,724,994.95
CANILLAS	995,952.18	239,650.70	9,639.15	0.51	18,494.48	23,943.55	16,875.82	1,583.15	-	-	-	-	906,139.24
CONETO DE COMONFORT	588,866.80	249,699.51	9,524.55	0.50	18,274.59	23,638.88	16,191.43	1,584.33	2,973.00	-	-	-	910,753.59
CUERNACAME	2,461,832.21	1,133,303.64	39,818.57	9.51	76,399.24	98,908.34	102,447.23	6,599.87	85,548.00	-	-	-	4,004,807.21
DURANGO	43,750,662.99	17,074,569.64	707,639.19	59.86	1,357,735.70	1,757,268.82	1,872,585.99	116,223.90	6,724,313.00	-	-	-	73,361,585.09
SIMON ROLIVAR	867,895.27	417,116.55	14,037.66	0.78	26,933.82	34,869.40	31,278.26	2,305.57	-	-	-	-	1,394,467.56
GOMEZ PALACIO	23,334,266.97	9,687,987.29	377,416.96	24.66	714,143.71	937,500.01	984,498.35	61,987.62	395,882.00	-	-	-	36,283,667.56
GUADALUPE VICTORIA	2,467,373.48	1,107,408.27	38,908.20	2.11	76,571.21	99,131.58	102,444.15	6,564.59	158,123.00	-	-	-	4,057,516.59
GUANACEVI	858,678.35	408,229.69	13,759.18	0.73	26,399.52	34,177.67	30,538.72	2,259.83	528,118.00	-	-	-	1,894,161.69
HIDALGO	871,032.32	246,055.60	9,236.41	0.49	17,721.75	22,943.15	14,847.67	1,517.00	-	-	-	-	883,374.39
INDÉ	610,422.14	277,594.01	9,873.19	0.52	18,943.53	24,524.91	17,550.68	1,621.59	-	-	-	-	960,536.57
LERDO	10,346,804.21	3,995,524.51	167,332.99	14.39	321,097.43	415,703.18	439,871.31	27,486.35	841,556.00	-	-	-	16,566,210.57
MARMI	1,871,670.54	816,799.32	30,273.08	1.60	58,084.47	75,198.04	77,026.11	4,972.10	-	-	-	-	2,934,025.26
MIZQUITIL	2,645,547.04	1,007,794.43	42,790.04	2.26	82,100.55	106,290.05	112,598.30	7,027.91	665,824.00	-	-	-	4,469,974.58
NAZAS	1,018,772.04	463,983.21	16,477.99	0.87	31,616.05	40,831.17	38,935.06	2,706.57	68,490.00	-	-	-	1,681,914.76
NOBRE DE DIOS	1,428,788.82	650,640.66	23,109.75	1.22	44,340.50	57,404.40	57,705.99	3,795.69	164,888.00	-	-	-	2,430,694.73
OCAMPO	851,879.58	400,281.09	13,456.13	0.71	25,816.14	33,422.41	29,718.79	2,209.89	314.00	-	-	-	1,337,108.14
EL ORO	937,836.03	455,876.42	15,168.90	1.97	29,104.32	37,879.40	34,962.59	2,491.37	17,828.00	-	-	-	1,530,541.00
OTAZ	625,364.04	257,655.08	10,114.87	0.53	19,807.23	25,125.23	18,667.60	1,661.28	20,875.00	-	-	-	978,870.86
PANUCO DE CORONADO	981,842.87	479,647.01	15,880.68	0.84	30,470.01	39,447.47	37,121.74	2,608.27	-	-	-	-	1,587,018.89
PEÑON BLANCO	901,122.41	407,520.48	14,575.08	0.77	27,964.97	36,204.36	33,341.58	2,393.84	12,231.00	-	-	-	1,435,351.29
POANAS	1,807,137.99	854,248.62	29,229.31	7.61	56,081.80	72,605.32	73,662.98	4,800.67	500,802.00	-	-	-	3,398,376.30
PUEBLO NUEVO	3,490,433.39	1,532,757.64	56,435.87	2.98	108,320.95	140,233.82	145,669.37	9,272.41	2,593,963.00	-	-	-	8,077,111.43
RODEO	1,051,089.89	472,212.88	17,000.71	0.90	32,618.99	42,229.60	40,549.01	2,792.23	21,791.00	-	-	-	1,600,285.21
SAN BERNARDO	530,583.93	236,697.43	8,905.35	0.47	17,036.54	22,120.79	13,306.24	1,462.63	-	-	-	-	850,163.38
SAN DIMAS	1,434,888.73	734,169.01	23,208.41	1.23	44,529.60	57,649.47	57,147.55	3,811.79	2,569,783.00	-	-	-	4,925,184.79
SAN JUAN DE GUADALUPE	636,817.43	291,648.66	10,500.12	0.54	19,762.67	25,585.39	19,173.22	1,691.71	-	-	-	-	1,004,979.74
SAN JUAN DEL RIO	1,061,048.39	469,054.67	16,191.32	0.86	51,066.02	40,219.09	38,289.10	2,659.29	118,417.00	-	-	-	1,716,945.74
SAN LUIS DEL CORDERO	522,532.96	197,069.69	8,451.64	0.45	16,216.02	20,993.79	10,663.12	1,388.11	-	-	-	-	777,315.78
SAN PEDRO DEL GALLO	511,934.69	192,883.48	8,280.22	0.44	15,887.12	20,567.98	9,312.44	1,359.96	-	-	-	-	780,226.33
SANTA CLARA	702,107.87	311,664.66	11,336.15	0.60	21,788.86	28,208.56	23,083.47	1,855.15	1,523.00	-	-	-	1,101,598.32
SANTIAGO PAPASQUIARO	3,514,894.88	1,466,961.72	53,616.32	2.83	102,872.75	133,182.41	139,566.58	8,806.04	414,634.00	-	-	-	5,634,579.53
SUCHIL	671,675.68	306,595.84	10,863.93	0.57	20,844.44	26,985.89	21,189.20	1,784.31	175,283.00	-	-	-	1,175,222.86
TAMAZUJA	1,904,578.81	908,093.00	30,805.35	25.19	59,105.72	76,520.19	77,852.87	5,059.53	37,176.00	-	-	-	3,099,206.66
TEPEHUANES	911,955.43	461,213.95	14,755.74	0.78	28,273.23	36,603.44	33,744.77	2,420.22	-	-	-	-	1,488,033.56
TLAHUALILO	1,646,295.76	749,038.46	26,627.79	1.41	51,090.50	66,143.17	66,504.10	4,373.39	1,388.00	-	-	-	2,612,032.38
TOPIA	810,126.97	350,423.17	13,108.29	0.69	25,141.07	32,548.44	29,021.01	2,152.11	11,276.00	-	-	-	1,273,792.75
VICENTE GUERRERO	1,577,548.25	706,353.21	25,515.84	1.35	48,956.83	63,381.10	63,551.51	4,190.77	108,451.00	-	-	-	2,599,351.86
NUOVO IDEAL	1,916,620.07	903,293.71	31,161.86	1.65	69,789.74	77,405.75	79,283.29	5,118.08	4,024.00	-	-	-	3,086,698.15
TOTAL:	124,684,754.00	51,796,811.01	2,812,976.61	177.30	3,842,265.22	5,009,214.19	5,106,553.97	330,614.79	16,219,367.00	-	-	-	208,783,744.09



GOBIERNO DEL ESTADO DE DURANGO

GOBIERNO DEL ESTADO DE DURANGO
SECRETARÍA DE FINANZAS Y DE ADMINISTRACIÓN



PARTICIPACIONES FEDERALES MINISTRADAS A LOS MUNICIPIOS EN EL MES DE DICIEMBRE DEL EJERCICIO FISCAL 2019													
Municipio	Fondo General de Participaciones	Fondo de Fomento Municipal	Impuesto sobre Automóviles Nuevos	Impuesto sobre Tenencia y uso de Vehículos	Impuesto Especial sobre Producción y Servicios	Fondo de Fiscalización y Recaudación	Art. 4o-A Fracción I de la Ley de Coordinación Fiscal (gasolina)	Fondo de compensación del Impuesto sobre automóviles nuevos	Fondo de Impuesto sobre la renta	FEIIF Fondo General de Participaciones	FEIIF Fondo de Fiscalización y Recaudación	FEIIF Fondo de Fomento Municipal	Total
CANATLAN	2,244,686.09	1,070,747.81	45,411.91	1.39	83,035.33	92,195.37	103,643.49	6,095.97	204,366.00	971,371.54	52,592.71	607,300.30	5,481,449.11
CANELAS	582,954.99	230,333.66	11,793.68	0.28	21,564.77	23,943.35	18,378.77	1,583.15	-	252,269.52	13,638.56	157,718.85	1,317,199.38
CONETO DE COMONFORT	576,024.13	241,467.57	11,653.46	0.28	21,508.39	23,698.88	17,633.18	1,564.33	-	289,270.24	13,496.17	155,843.70	1,313,910.33
CUERNACAME	2,408,141.80	1,107,208.41	48,718.76	5.29	89,082.41	98,908.94	111,569.51	6,539.87	9,125.00	1,042,105.81	56,422.46	651,524.36	5,629,352.62
DURANGO	42,796,499.27	16,610,815.92	865,809.67	33.32	1,583,135.71	1,737,768.82	2,039,327.89	116,223.90	1,111,254.00	18,519,873.12	1,002,716.56	11,578,621.15	97,962,079.33
SIMON BOLIVAR	848,967.23	407,947.23	17,175.33	0.41	31,405.15	34,869.40	34,083.39	2,365.57	38,361.00	367,384.38	19,839.19	229,688.65	2,032,538.93
GOMEZ PALACIO	22,825,367.00	9,220,605.82	461,776.63	13.73	844,360.04	937,500.01	1,072,161.68	61,887.62	775,171.00	9,877,511.20	534,735.46	6,175,618.14	52,786,668.33
GUADALUPE VICTORIA	2,413,562.22	1,081,254.30	48,828.42	1.17	89,282.92	99,131.38	111,566.15	6,554.59	-	1,044,451.46	56,348.46	652,990.86	5,604,173.13
GUANACEVI	832,125.80	399,212.56	16,834.61	0.40	30,782.15	34,177.67	33,258.00	2,254.83	-	360,096.37	19,496.60	225,132.19	1,353,576.18
HIDALGO	588,598.17	240,002.46	11,300.92	0.27	20,663.75	22,943.15	16,168.76	1,517.00	-	241,729.29	13,087.88	151,129.10	1,277,141.78
INDE	597,109.36	271,123.58	12,080.03	0.29	22,088.38	24,524.91	19,113.46	1,621.59	-	258,394.72	13,930.20	161,548.33	1,381,594.85
LERDO	10,121,149.46	3,885,849.17	204,739.48	8.01	374,403.36	415,705.18	478,821.25	27,486.35	-	4,379,853.66	237,137.25	2,738,283.67	22,863,454.84
MAPIMI	1,830,851.04	796,559.75	37,039.68	0.89	67,727.17	75,198.04	83,884.80	4,972.10	-	792,287.44	42,886.61	495,337.36	4,227,155.48
MEZQUITAL	2,587,849.97	979,751.83	52,354.41	1.26	95,730.21	106,290.05	122,624.47	7,027.91	-	1,119,873.21	60,633.00	700,144.52	5,892,280.84
NAZAS	996,583.51	458,186.30	20,161.13	0.48	36,064.68	40,581.17	42,401.98	2,706.37	-	431,251.27	23,345.12	269,618.22	2,317,024.23
NOBRE DE DIOS	1,397,628.18	635,495.61	28,275.21	0.68	51,701.31	57,808.40	62,844.35	3,795.58	-	608,813.41	32,746.25	578,129.25	4,232,854.24
OCAMPO	813,737.40	391,463.23	16,462.60	0.40	30,101.92	33,422.61	32,375.95	2,209.89	2,368.00	352,138.93	19,088.76	220,157.20	1,913,503.69
EL ORO	917,382.65	445,935.43	18,559.43	1.09	33,935.98	37,679.40	38,075.79	2,491.37	2,323.00	996,990.65	21,494.16	248,198.49	2,163,067.44
OTAZA	611,725.39	251,026.27	12,575.73	0.30	22,629.05	25,125.23	20,325.83	1,661.28	-	264,719.71	14,332.65	165,902.71	1,389,428.15
PANUCO DE CORONADO	960,429.74	469,239.55	19,430.31	0.47	35,328.39	39,447.47	40,427.20	2,608.27	-	415,618.97	22,502.75	259,844.90	2,265,078.02
PIÑON BLANCO	881,489.72	397,568.65	17,832.88	0.43	32,407.48	36,204.36	36,510.22	2,393.84	-	381,449.59	20,652.72	238,482.19	2,045,372.08
POANAS	1,767,725.89	835,193.10	35,762.60	4.24	65,992.03	72,605.32	80,222.21	4,800.67	5,877.00	764,970.49	41,417.59	478,259.39	4,152,190.53
PUEBLO NUEVO	3,414,329.65	1,485,739.10	69,074.80	1.66	126,303.49	140,235.82	158,640.31	9,272.41	-	1,477,526.27	79,997.31	923,749.15	7,894,869.37
RODEO	1,028,166.54	461,071.41	20,800.69	0.50	38,034.12	42,228.60	44,159.65	2,792.28	-	444,931.58	24,089.81	278,171.15	2,384,447.28
SAN BERNARDO	588,576.18	230,861.28	10,895.86	0.26	19,923.11	22,120.79	14,491.08	1,462.63	-	238,064.92	12,618.77	145,712.15	1,219,727.03
SANDIMAS	1,403,595.06	718,559.20	28,395.92	0.68	51,922.04	57,649.47	62,236.17	3,811.73	446,789.00	607,395.53	32,886.05	379,743.57	3,793,364.58
SAN JUAN DE GUADALUPE	622,929.00	284,898.44	12,602.38	0.30	23,043.50	25,585.39	20,880.47	1,691.71	62.00	269,567.98	14,595.15	168,533.87	1,444,390.19
SAN JUAN DEL RIO	979,216.40	458,443.64	19,810.38	0.45	36,223.35	40,219.09	41,698.50	2,639.29	-	423,748.76	22,942.92	264,927.65	2,289,890.46
SAN LUIS DEL CONDERO	511,136.97	191,330.88	10,340.74	0.25	18,908.07	20,993.79	11,612.60	1,388.11	-	221,190.80	11,975.87	138,288.46	1,137,366.54
SAN PEDRO DEL GALLO	500,789.84	187,457.01	10,131.00	0.24	18,524.57	20,567.98	10,141.65	1,359.96	-	216,704.50	11,732.97	135,483.62	1,112,873.34
SANTA CLARA	686,735.51	304,222.37	13,594.46	0.33	25,406.06	28,208.56	25,138.90	1,865.15	-	297,205.75	16,091.53	185,812.99	1,584,641.61
SANTIAGO PAPASQUITARO	3,282,599.92	1,431,844.06	65,600.56	1.58	119,930.83	133,182.41	151,994.10	8,806.04	1,225,812.00	1,403,211.48	75,973.71	877,287.55	8,736,234.26
SUCIL	687,027.02	299,476.13	13,292.22	0.32	24,304.86	26,985.89	23,075.96	1,784.31	-	284,323.65	15,394.06	177,759.09	1,523,423.51
TAMAZULIA	1,863,041.61	887,894.61	37,490.92	14.02	68,977.97	76,520.19	84,785.18	5,059.53	2,545,851.00	806,217.68	43,680.83	504,047.13	6,923,690.67
TEPEHUANES	891,186.11	451,562.83	18,029.45	0.43	32,966.92	36,603.44	36,749.53	2,420.22	-	385,654.29	20,880.38	241,110.59	2,117,164.59
TLAHUALILO	1,610,391.49	731,557.85	32,579.59	0.78	59,571.89	66,143.17	72,861.49	4,373.99	42,808.00	696,885.18	37,731.27	435,692.47	3,990,596.57
TOPIA	792,458.81	341,435.88	16,032.12	0.39	29,314.78	32,548.44	31,605.15	2,152.11	-	342,930.77	18,567.21	214,400.24	1,821,845.90
VICENTE GUERRERO	1,543,143.31	689,633.32	31,219.10	0.75	57,084.23	63,381.10	69,645.98	4,190.77	71,166.00	667,784.02	36,155.65	417,498.45	3,650,902.68
NUÉVO IDEAL	1,884,602.17	882,871.68	38,127.11	0.92	69,715.54	77,405.75	86,942.96	5,118.08	277,353.00	815,547.85	44,155.99	509,880.36	4,691,701.41
TOTAL:	121,740,504.60	50,477,608.04	2,462,314.18	98.47	4,503,446.42	5,080,214.19	5,561,262.41	330,614.79	6,939,726.08	51,682,315.99	2,852,364.59	32,936,974.82	285,308,043.90



GOBIERNO DEL ESTADO DE DURANGO

GOBIERNO DEL ESTADO DE DURANGO
SECRETARÍA DE FINANZAS Y DE ADMINISTRACIÓN

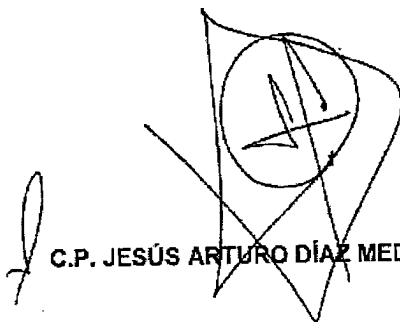
PARTICIPACIONES FEDERALES MINISTRADAS A LOS MUNICIPIOS EN EL IV TRIMESTRE DEL EJERCICIO FISCAL 2019													
Municipio	Fondo General de Participaciones	Fondo de Fomento Municipal	Impuesto sobre Automóviles Nuevos	Impuesto sobre Tenencia y uso de Vehículos	Impuesto Especial sobre Producción y Servicios	Fondo de Fiscalización y Recaudación	Art. 4o-A Fracción I de la Ley de Coordinación Fiscal (gasolina)	Fondo de compensación del Impuesto sobre Automóviles Nuevos	Fondo de Impuesto sobre la renta	FEDEF Fondo General de Participaciones	FEDEF Fondo de Fiscalización y Recaudación	FEDEF Fondo de Fomento Municipal	Total
CANATLAN	5,968,891.55	2,745,668.21	128,001.55	3.05	271,671.61	377,871.58	308,294.43	18,287.91	1,109,275.00	1,446,687.82	66,371.14	610,268.77	13,035,395.62
CANILLAS	1,547,580.71	578,829.30	33,242.58	0.79	70,554.32	98,135.20	54,667.09	4,745.45	-	975,711.28	17,236.88	158,515.48	2,993,193.08
CONETO DE COMONFORT	1,529,151.60	610,641.68	32,847.35	0.78	69,715.50	96,968.45	52,451.06	4,692.99	2,973.00	371,244.38	17,031.95	156,630.86	2,944,349.39
CUENCA	6,392,811.85	2,821,074.47	137,322.48	14.80	291,454.45	405,388.87	331,670.89	19,619.61	2,251,929.00	1,562,034.13	71,204.22	654,805.20	14,929,538.97
DURANGO	115,610,406.12	40,946,866.96	2,440,438.43	93.18	5,179,607.82	7,204,403.34	6,066,115.90	348,671.70	8,535,461.00	27,382,108.18	1,265,411.94	11,637,104.52	224,806,692.09
SIMON BOLIVAR	2,253,724.34	1,067,377.32	48,411.72	1.15	102,749.47	142,915.96	101,323.81	6,916.71	30,861.00	547,154.71	25,102.36	230,948.80	4,543,387.35
GOMEZ PALACIO	60,593,722.83	22,917,389.75	1,301,599.51	38.39	2,762,526.18	3,882,443.97	3,189,215.94	185,962.86	9,172,661.00	14,710,823.38	674,903.15	5,206,510.05	125,587,897.01
GUADALUPE VICTORIA	6,407,201.26	2,742,085.46	137,611.58	3.28	292,110.47	406,301.36	331,860.30	19,663.77	631,613.00	1,555,527.54	71,364.50	656,289.10	13,061,662.24
GUANACACHI	2,209,015.94	1,024,673.94	47,451.35	1.13	100,771.17	140,080.84	98,528.13	6,773.49	619,555.00	536,300.49	24,604.39	226,269.33	5,034,371.22
GUADALUPE	1,482,891.50	608,898.54	31,853.65	0.76	67,406.46	94,034.95	48,098.03	4,561.00	-	360,073.45	16,216.69	151,892.45	2,861,387.48
INDE	1,385,125.84	689,256.98	34,049.71	0.81	72,267.42	100,517.96	56,854.25	4,864.77	-	384,833.69	17,455.40	162,361.51	3,107,791.14
LERDO	26,868,270.07	9,533,788.92	577,150.99	22.40	1,224,950.31	1,703,825.91	1,424,285.33	82,459.05	841,556.00	6,523,025.11	259,263.34	2,752,114.49	51,850,690.32
MAPIMI	1,860,297.78	2,010,322.82	104,402.91	2.49	221,585.66	308,207.20	249,520.89	14,916.30	-	1,179,973.41	54,134.82	497,899.30	9,501,204.18
MEZQUITAL	6,869,877.08	2,401,351.01	147,570.21	3.52	313,204.31	435,641.12	364,754.60	21,083.78	665,824.00	1,667,856.06	76,517.96	703,680.94	13,687,363.36
NAZAS	2,645,516.60	1,152,417.60	56,827.72	1.35	120,611.65	167,780.77	124,127.49	8,119.11	68,490.00	642,273.25	29,466.21	270,980.06	5,298,591.81
NOMBRE DIOS	3,710,235.85	1,615,979.07	79,698.70	1.90	169,353.23	235,278.06	186,334.67	11,366.77	164,888.00	300,763.67	41,325.23	380,089.17	7,495,684.52
OCAMPO	2,160,200.97	1,016,248.11	46,402.77	1.11	98,485.64	136,385.32	96,304.41	6,629.67	4,834.00	524,449.28	24,060.68	221,269.21	4,310,304.09
OLORO	2,435,344.41	1,147,121.26	52,513.06	3.06	111,029.89	154,433.06	113,286.96	7,674.11	21,501.00	591,248.06	27,125.28	249,452.14	4,910,304.09
OTAZ	1,623,926.83	730,163.13	34,883.19	0.83	74,036.37	102,978.44	60,472.42	4,983.84	20,875.00	394,233.65	18,087.57	166,338.66	3,230,999.63
PANICO DE CORONADO	2,549,620.05	1,208,085.96	54,767.78	1.31	116,239.63	161,679.66	120,153.38	7,824.81	-	618,991.68	28,398.10	261,157.37	5,327,019.73
PIÑON BLANCO	2,340,007.58	1,010,655.72	50,265.13	1.20	106,083.19	148,587.44	108,007.15	7,181.32	12,231.00	568,102.37	26,063.40	239,686.76	4,617,300.48
POANAS	4,692,721.59	2,138,143.92	100,873.25	11.85	213,945.70	297,530.66	238,636.26	14,402.01	1,670,702.00	1,139,289.60	52,368.32	480,675.07	11,039,120.23
PURILLO NUEVO	9,063,904.40	3,777,522.68	194,699.60	4.64	413,232.13	574,771.49	471,886.10	27,817.23	2,593,963.00	2,200,516.66	100,955.30	928,414.99	20,347,688.22
ROBO	2,729,438.63	1,169,501.92	58,630.43	1.40	124,437.74	173,082.53	131,355.79	8,376.69	21,791.00	662,647.48	30,400.95	279,576.19	5,389,240.95
SAN BERNARDO	1,429,739.80	580,636.64	30,711.91	0.73	65,183.22	90,664.42	43,104.67	4,387.89	-	347,109.39	15,924.68	146,448.14	2,753,911.49
SAN DOMAS	3,726,075.90	1,865,129.90	80,018.95	1.91	169,875.94	236,292.52	185,125.62	11,436.37	4,697,505.00	904,609.29	41,501.66	381,661.65	12,299,248.16
SAN JUAN DE GUADALUPE	1,689,668.35	726,214.74	35,522.06	0.84	75,392.33	104,864.46	62,170.35	5,075.18	62.00	401,474.31	18,418.94	169,385.13	3,251,188.54
SAN JUAN DEL RIO	1,599,492.36	1,171,793.27	55,839.08	1.34	118,513.36	164,832.23	124,034.95	7,977.87	136,521.00	631,099.58	28,953.59	266,265.79	6,006,394.42
SAN LUIS DEL CORDERO	1,356,897.87	458,348.89	29,147.21	0.70	61,862.28	86,045.29	34,542.43	4,164.33	-	329,424.97	15,113.35	138,986.95	2,524,534.29
SAN PEDRO DEL GALLO	1,329,376.61	458,262.18	28,556.03	0.68	60,807.56	84,300.07	30,167.02	4,079.88	-	322,743.41	14,806.82	136,187.95	2,469,088.21
SANTA CLARA	1,823,212.60	769,911.38	39,164.00	0.93	83,122.02	115,615.30	74,777.33	5,595.45	1,523.00	442,635.92	20,307.25	186,751.53	3,502,617.21
SANTIAGO PAPASQUIABO	8,608,019.35	3,621,442.97	184,906.84	4.41	392,447.88	545,862.33	452,136.32	26,418.12	2,473,693.00	2,089,837.80	95,877.58	881,718.71	19,372,302.53
SUCHIL	1,744,187.21	761,860.29	37,466.48	0.89	79,519.17	110,604.55	68,640.97	5,352.93	115,285.00	623,450.29	19,427.05	178,656.95	3,544,449.78
TAMAZULA	4,955,752.98	2,276,436.33	106,238.55	39.21	225,481.64	313,626.18	252,199.13	15,178.59	2,994,057.00	1,200,720.06	53,086.64	506,593.06	12,871,409.37
TEPEHUANES	2,365,881.35	1,169,448.43	50,819.21	1.21	107,659.17	150,023.11	109,513.91	7,260.66	-	574,364.54	26,250.70	242,538.84	4,803,571.30
TIJAHUALTO	4,275,051.34	1,859,941.32	91,831.37	2.19	194,903.71	271,034.84	216,731.32	13,120.17	44,396.00	1,057,888.45	47,616.25	437,853.14	8,490,470.30
TOPIA	2,105,713.36	860,289.02	45,189.98	1.08	95,910.32	133,403.26	94,011.61	6,456.39	91,517.00	510,735.34	23,431.52	215,483.17	4,180,641.39
VICENTE GUERRERO	4,096,529.87	1,748,145.77	87,996.59	2.10	186,764.75	259,774.21	207,166.39	12,572.31	180,617.00	994,547.37	45,627.94	419,607.23	8,239,351.63
NUOVO IDEAL	5,002,989.07	2,256,886.02	107,458.04	2.57	228,091.09	312,255.73	256,832.86	15,354.24	522,856.00	1,214,615.72	55,724.14	512,453.76	10,490,531.24
TOTAL	321,300,362.98	126,239,362.08	6,342,181.37	275.97	14,734,104.01	20,493,912.16	16,542,343.37	991,444.37	40,200,967.00	78,461,084.99	3,599,637.59	33,183,338.01	664,482,393.91



GOBIERNO DEL ESTADO DE DURANGO

Dado en la residencia del Poder Ejecutivo del Estado de Durango, a los 14 días del mes de Enero del año dos mil veinte.
Publíquese.

SECRETARIA DE FINANZAS Y DE ADMINISTRACIÓN



C.P. JESÚS ARTURO DÍAZ MEDINA

DECRETO



DR. JOSÉ ROSAS AISPURO TORRES, Gobernador del Estado de Durango, en ejercicio de la potestad reglamentaria que me confiere el artículo 98 fracción XXVI de la Constitución Política del Estado Libre y Soberano de Durango, con fundamento en los artículos 53 de la Ley Orgánica de la Administración Pública del Estado; 4 fracción I, 14, 17 párrafo segundo, 77, 78, 79 y 80 de la Ley de Entidades Paraestatales del Estado de Durango, y en ejecución del artículo Séptimo Transitorio del Decreto por el que se reforman, adicionan y derogan diversas disposiciones de la Ley General de Salud y de la Ley de los Institutos Nacionales de Salud, publicado en el Diario Oficial de la Federación el 29 de noviembre de 2019, me permito emitir **Decreto por el que se extingue el Organismo Público Descentralizado denominado Régimen Estatal de Protección Social en Salud, con base en los siguientes:**

CONSIDERANDOS

PRIMERO. Que el 15 de mayo de 2003, se publicó en el Diario Oficial de la Federación el Decreto por el que se reforma y adiciona la Ley General de Salud, mediante el cual se creó el Sistema de Protección Social en Salud, como un mecanismo por el cual el Estado garantiza el acceso efectivo, oportuno, de calidad, sin desembolso al momento de su utilización y sin discriminación a los servicios médico-quirúrgicos, farmacéuticos y hospitalarios que satisfagan de manera integral las necesidades de salud, mediante la combinación de intervenciones de promoción de la salud, prevención, diagnóstico, tratamiento y de rehabilitación, seleccionadas en forma prioritaria según criterios de seguridad, eficacia, costo, efectividad, adherencia a normas éticas profesionales y aceptabilidad social.

SEGUNDO. Que el artículo 77 bis 2 de la Ley General de Salud señala a los Regímenes Estatales de Protección Social en Salud, como las estructuras administrativas que provean las acciones a que se refiere el considerando anterior, mediante el financiamiento, la coordinación eficiente, oportuna y sistemática de la prestación de los servicios de salud a los beneficiarios del Sistema de Protección Social en Salud, los



cuales deberán realizar su actividad de manera independiente de la prestación de servicios de salud.

TERCERO. Que el 4 de junio de 2014, se publicó en el Diario Oficial de la Federación el Decreto por el que se reforman, adicionan y derogan diversas disposiciones de los Títulos Tercero Bis y Décimo Octavo de la Ley General de Salud, con el propósito de fortalecer el funcionamiento del Sistema de Protección Social en Salud, cuyo Séptimo Transitorio dispone que la suscripción de los acuerdos de coordinación a que se refiere el artículo 77 bis 6, de la Ley General de Salud, deberán realizarse dentro de los noventa días siguientes al de la publicación de las disposiciones reglamentarias, las cuales se publicaron en el citado Órgano de Difusión Oficial el 17 de diciembre de 2014.

CUARTO. Conforme a lo dispuesto por el artículo 77 bis 6, de la Ley General de Salud, el Ejecutivo Federal, por conducto de la Secretaría de Salud, y las entidades federativas celebrarán acuerdos de coordinación para la ejecución del Sistema de Protección Social en Salud, con base en el modelo nacional que para tal efecto establezca la Secretaría de Salud.

El 10 de marzo de 2015 se celebró el Acuerdo de Coordinación para la Ejecución del Sistema de Protección Social en Salud en el Estado de Durango, instrumento jurídico que tiene por objeto establecer las bases, compromisos y responsabilidades entre la Federación y el Estado para la ejecución de la protección social en salud conforme a lo dispuesto por el Título Tercero Bis de la Ley General de Salud.

QUINTO. Que el Acuerdo de Coordinación para la Ejecución del Sistema de Protección Social en Salud en el Estado de Durango, establece en su cláusula segunda que para efectos de lo previsto en el artículo 77 bis 6, fracciones I y V, de la Ley General de Salud, la organización y funcionamiento del Régimen Estatal de Protección Social en Salud en el Estado de Durango, se deberá considerar en los instrumentos jurídicos que lo rijan, que gozará de personalidad jurídica y patrimonio propios.

SEXTO. Que el 18 de octubre de 2015 se publicó en el Periódico Oficial del Gobierno del Estado de Durango, el "Decreto por el que se Crea el Organismo Público



Descentralizado denominado Régimen Estatal de Protección Social en Salud”, sectorizado a la Secretaría de Salud, con el objeto de garantizar las acciones del Sistema a toda la población del Estado que lo requiera, mediante una administración eficiente de los recursos financieros establecidos por el Título Tercero Bis de la Ley General de Salud.

SÉPTIMO. Que el 29 de noviembre de 2019 se publicó en el Diario Oficial de la Federación el Decreto por el que se reforman, adicionan y derogan diversas disposiciones de la Ley General de Salud y de la Ley de los Institutos Nacionales de Salud, mismo que entró en vigor el 01 de enero de 2020, y por virtud del cual se reiteró la protección de la salud que toda persona tiene derecho conforme al artículo cuarto constitucional, y estableció expresamente la prestación gratuita de servicios de salud, medicamentos y demás insumos asociados para personas sin seguridad social, dejando sin efectos las acciones en materia de protección social en salud que garantizaban los Regímenes Estatales de Protección Social en Salud.

OCTAVO. Bajo la tesitura de lo anteriormente expuesto, se deriva que en virtud de que se eliminan las acciones en materia de protección social en salud, es decir, concluyen las operaciones del Régimen Estatal de Protección Social en Salud y el objeto por el cual fue creado; consecuentemente y en cumplimiento del artículo séptimo transitorio del Decreto mencionado en el considerando inmediato anterior, es necesario armonizar y observar lo dispuesto en el Título Tercero Bis de la Ley General de Salud, por lo anteriormente expuesto y considerado tengo a bien expedir el siguiente:

**Decreto por el que se extingue el Organismo Público Descentralizado denominado
Régimen Estatal de Protección Social en Salud**

Artículo 1. Se extingue el Organismo Público Descentralizado denominado Régimen Estatal de Protección Social en Salud, el cual conservará su personalidad jurídica exclusivamente para efectos del proceso de liquidación.



Artículo 2. Los asuntos que se encuentren en trámite a la entrada en vigor del Decreto por el que se reforman, adicionan y derogan diversas disposiciones de la Ley General de Salud y de la Ley de los Institutos Nacionales de Salud, publicado el 29 de noviembre de 2019 en el Diario Oficial de la Federación, serán concluidos por los titulares de las unidades administrativas del Régimen Estatal de Protección Social en Salud responsables de los mismos, conforme a las disposiciones jurídicas aplicables, de conformidad con lo previsto en el artículo Quinto Transitorio del Decreto en cita.

Artículo 3. La Junta de Gobierno del Organismo Público Descentralizado denominado Régimen Estatal de Protección Social en Salud, continuará en funciones hasta que inicie el proceso de liquidación del Organismo.

Artículo 4. Una vez concluidos los asuntos señalados en el artículo 2 del presente Decreto, iniciará el proceso de liquidación.

Artículo 5. La liquidación del Régimen Estatal de Protección Social en Salud, estará a cargo de un liquidador nombrado por la Secretaría de Finanzas y de Administración del Gobierno del Estado de Durango, para lo cual tendrá las más amplias facultades para actos de administración, dominio, pleitos y cobranzas, y para suscribir u otorgar títulos de crédito, incluyendo aquellas que, en cualquier materia, requieran poder o cláusula especial en términos de las disposiciones aplicables, y para realizar cualquier acción que coadyuve a un expedito y eficiente proceso de liquidación, sujetándose en su caso a la Ley General de Responsabilidades Administrativas.

Artículo 6. El liquidador realizará lo siguiente:

- I. Verificará el inventario de los bienes propiedad del Organismo;
- II. Someterá a dictamen del auditor designado por la Secretaría de Contraloría, los estados financieros inicial y final de liquidación;
- III. Informará mensualmente a las Secretarías de: Finanzas y de Administración; de Contraloría y de Salud, sobre el avance y estado que guarde el proceso;
- IV. Llevará a cabo la entrega de los bienes propiedad del Régimen Estatal de Protección Social en Salud, a la Secretaría de Finanzas y de Administración, a través de la Dirección de Control Patrimonial;



V.- Transferirá, en su caso, los recursos remanentes a la Secretaría de Finanzas y de Administración del Gobierno del Estado;

VI.- Se apegará a los acuerdos que emita el Gobierno del Estado de Durango mediante los entes gubernamentales que se designen para tal efecto; y

VII.- Las demás inherentes para el desarrollo de las funciones relativas al proceso de liquidación.

El liquidador actuará hasta que se concluya el proceso de liquidación el cual no podrá exceder de un año.

Artículo 7. A partir del día siguiente de la publicación del presente Decreto en el Periódico Oficial del Gobierno del Estado de Durango, se tendrá por concluida la relación jurídico-laboral entre el Organismo y los trabajadores de éste, salvo los servidores públicos responsables de los asuntos señalados en el artículo 2 del presente instrumento jurídico, quienes serán considerados trabajadores transitorios. En todo momento los derechos laborales de los trabajadores del organismo extinto se respetarán, las indemnizaciones correspondientes se harán conforme a lo dispuesto en la normatividad aplicable.

Artículo 8. Los juicios promovidos ante autoridades laborales, jurisdiccionales y procedimientos administrativos, en que sea parte el Organismo Público Descentralizado Régimen Estatal de Protección Social en Salud, pendientes de resolución, se continuarán de conformidad con las atribuciones y normas aplicables a la Secretaría de Salud del Estado.

TRANSITORIOS

ARTÍCULO PRIMERO.- El presente Decreto entrará en vigor al día siguiente de su publicación en el Periódico Oficial del Gobierno del Estado de Durango.



ARTÍCULO SEGUNDO.- Se abroga el "Decreto por el que se Crea el Organismo Público Descentralizado denominado Régimen Estatal de Protección Social en Salud", publicado en el Periódico Oficial del Gobierno del Estado de Durango el 18 de octubre de 2015.

ARTÍCULO TERCERO.- Se derogan todas las disposiciones que se opongan al presente decreto.

ARTÍCULO CUARTO.- El Titular del Régimen Estatal de Protección Social en Salud, inscribirá la extinción de dicho Organismo en la Dirección del Registro Público de la Coordinación General de Normatividad, Registro y Seguimiento de Entidades Paraestatales.

Dado en la residencia oficial del Poder Ejecutivo del Estado, en la Ciudad Victoria de Durango, Dgo., a los dos días del mes de enero del año dos mil veinte.

DR. JOSÉ ROSAS AISPURO TORRES
GOBERNADOR DEL ESTADO DE DURANGO

ARQ. ADRIÁN ALANÍS QUIÑONES
SECRETARIO GENERAL DE GOBIERNO


MODIFICACIONES

**Modificaciones a la Ley de Egresos del Estado Libre y
Soberano del Durango 2020, en cumplimiento a lo
dispuesto en su artículo cuarto transitorio**



Anexo I

Entidad Federativa: Durango	
Presupuesto de Egresos para el Ejercicio Fiscal 2020	
Clasificador por Objeto del Gasto	Importe
Total	33,131,241,355
Servicios Personales	12,611,496,002
Materiales y Suministros	434,635,432
Servicios Generales	908,337,958
Transferencias, Asignaciones, Subsidios y Otras Ayudas	10,488,272,977
Bienes Muebles, Inmuebles e Intangibles	138,941,773
Inversión Pública	2,378,222,245
Inversiones Financieras y Otras Provisiones	0
Participaciones y Aportaciones	5,268,764,025
Deuda Pública	902,570,943



Anexo I-A

Entidad Federativa: Durango	
Presupuesto de Egresos para el Ejercicio Fiscal 2020	
Clasificador por Objeto del Gasto -Capítulo-Concepto-Partida	Importe
Total	33,131,241,355
Servicios Personales	12,611,496,002
Remuneraciones al Personal de Carácter Permanente	5,855,861,364
Sueldos Base al Personal Permanente	5,855,861,364
Remuneraciones por Adscripción Laboral en el Extranjero	0
Remuneraciones al Personal de Carácter Transitorio	128,588,307
Honorarios Asimilables a Salarios	104,119,391
Sueldos Base al Personal Eventual	24,469,916
Remuneraciones Adicionales y Especiales	1,901,575,475
Primas por Años de Servicios Efectivos Prestados	155,046,248
Primas de Vacaciones, Dominical y Gratificación de Fin de Año	1,844,969,157
Compensaciones	87,660,072
Horas Extraordinarias	10,400,000
Honorarios Especiales	3,500,000
Seguridad Social	1,497,607,027
Aportaciones de Seguridad Social	545,993,943
Aportaciones a Fondos de Vivienda	243,956,179
Aportaciones al Sistema para el Retiro	581,359,741
Aportaciones para Seguros	126,297,164
Otras Prestaciones Sociales y Económicas	1,808,950,720
Cuotas para el Fondo de Ahorro y Fondo de Trabajo	48,843,572
Indemnizaciones	91,818,885
Prestaciones y Haberes de Retiro	21,588,835
Prestaciones Contractuales	838,126,357
Otras Prestaciones Sociales y Económicas	810,573,271
Previsiones	268,475,146
Previsiones de Carácter Laboral Económica y de Seguridad Social	268,475,146
Pago de Estímulos a Servidores Públicos	1,150,636,963
Estímulos	1,150,636,963
Materiales y Suministros	434,635,432
Materiales de Administración Emisión de Documentos y Artículos Oficiales	91,748,468
Materiales Útiles y Equipos Menores de Oficina	18,605,430
Materiales y Útiles de Impresión y Reproducción	2,325,439
Material Estadístico y Geográfico	2,520
Materiales Útiles y Equipos Menores de Tecnologías de la Información y Comunicaciones	20,349,615
Material Impreso e Información Digital	2,162,059
Material de Limpieza	7,089,375
Materiales y Útiles de Enseñanza	2,397,110
Materiales para el Registro e Identificación de Bienes y Personas	38,814,918
Alimentos y Utensilios	128,419,053
Productos Alimenticios para Personas	128,057,516
Productos Alimenticios para Animales	97,000
Utensilios para el Servicio de Alimentación	264,537
Materias Primas y Materiales de Producción y Comercialización	68,950
Productos Alimenticios Agropecuarios y Forestales Adquiridos como Materia Prima	0
Combustibles, Lubricantes, Aditivos, Carbón y sus Derivados Adquiridos como Materia Prima	950
Productos Químicos Farmacéuticos y de Laboratorio Adquiridos como Materia Prima	0
Productos Metálicos y a base de Minerales no Metálicos adquiridos como Materia Prima	0
Productos de Cuero, Piel, Plástico y Hule Adquiridos como Materia Prima	18,000

Anexo I-A

Entidad Federativa: Durango	
Presupuesto de Egresos para el Ejercicio Fiscal 2020	
Clasificador por Objeto del Gasto -Capítulo-Concepto-Partida	Importe
Total	
Otros Productos Adquiridos como Materia Prima	50,000
Materiales y Artículos de Construcción y de Reparación	12,112,316
Productos Minerales no Metálicos	278,110
Cemento y Productos de Concreto	1,355,418
Cal, Yeso y Productos de Yeso	218,183
Madera y Productos de Madera	695,190
Vidrio y Productos de Vidrio	790,293
Material Eléctrico y Electrónico	2,172,462
Artículos Metálicos para la Construcción	1,538,584
Materiales Complementarios	361,124
Otros Materiales y Artículos de Construcción y Reparación	4,702,952
Productos Químicos, Farmacéuticos y de Laboratorio	10,594,887
Productos Químicos Básicos	0
Fertilizantes, Pesticidas y Otros Agroquímicos	191,269
Medicinas y Productos Farmacéuticos	4,903,214
Materiales, Accesorios y Suministros Médicos	2,898,036
Materiales, Accesorios y Suministros de Laboratorio	2,412,000
Fibras Sintéticas, Hules Plásticos y Derivados	158,968
Otros Productos Químicos	33,400
Combustibles, Lubricantes y Aditivos	173,242,249
Combustibles, Lubricantes y Aditivos	173,242,249
Carbón y sus Derivados	0
Vestuario, Blancos, Prendas de Protección y Artículos Deportivos	9,486,076
Vestuario y Uniformes	6,433,058
Prendas de Seguridad y Protección Personal	325,872
Artículos Deportivos	1,477,377
Productos Textiles	61,420
Blancos y Otros Productos Textiles Excepto Prendas de Vestir	1,188,349
Materiales y Suministros para Seguridad	0
Materiales de Seguridad Pública	0
Herramientas, Refacciones y Accesorios Menores	8,966,435
Herramientas Menores	933,216
Refacciones y Accesorios Menores de Edificios	908,361
Refacciones y Accesorios Menores de Mobiliario y Equipo de Administración Educativa y Recreativa	155,816
Refacciones y Accesorios Menores de Equipo de Cómputo y Tecnologías de la Información	5,585,999
Refacciones y Accesorios Menores de Equipo e Instrumental Médico y de Laboratorio	42,000
Refacciones y Accesorios Menores de Equipo de Transporte	1,120,284
Refacciones y Accesorios Menores de Equipo de Defensa y Seguridad	0
Refacciones y Accesorios Menores de Maquinaria y Otros Equipos	140,280
Refacciones y Accesorios Menores de Otros Bienes Muebles	79,479
Servicios Generales	908,337,958
Servicios Básicos	187,749,744
Energía Eléctrica	112,031,437
Gas	9,108,296
Agua	15,813,625
Telefonía Tradicional	4,393,127
Telefonía Celular	5,147,084
Servicios de Telecomunicaciones y Satélites	90,474

Anexo I-A

Entidad Federativa: Durango	
Presupuesto de Egresos para el Ejercicio Fiscal 2020	
Clasificador por Objeto del Gasto -Capítulo-Concepto-Partida	Importe
Total	33,131,241,355
Servicios de Acceso de Internet, Redes y Procesamiento de Información	14,335,381
Servicios Postales y Telegráficos	5,609,452
Servicios Integrales y Otros Servicios	1,220,968
Servicios de Arrendamiento	169,754,444
Arrendamiento de Terrenos	76,780
Arrendamiento de Edificios	48,128,472
Arrendamiento de Mobiliario y Equipo de Administración Educativa y Recreativa	68,008,457
Arrendamiento de Equipo e Insumo Médico y de Laboratorio	28,800
Arrendamiento de Equipo de Transporte	19,513,314
Arrendamiento de Maquinaria Otros Equipos y Herramientas	44,724
Arrendamiento de Activos Intangibles	1,243,089
Arrendamiento Financiero	24,781,654
Otros Arrendamientos	9,929,194
Servicios Profesionales, Científicos, Técnicos y Otros Servicios	120,736,037
Servicios Legales de Contabilidad, Auditoría y Relacionados	29,815,981
Servicios de Diseño, Arquitectura, Ingeniería y Actividades Relacionadas	207,883
Servicios de Consultoría Administrativa, Procesos, Técnica y en Tecnologías de la Información	33,039,582
Servicios de Capacitación	5,053,221
Servicios de Investigación Científica y Desarrollo	0
Servicios de Apoyo Administrativo, Traducción, Fotocopiado e Impresión	25,443,433
Servicios de Protección y Seguridad	24,000
Servicios de Vigilancia	6,858,295
Servicios Profesionales Científicos y Técnicos Integrales	20,293,642
Servicios Financieros, Bancarios y Comerciales	162,408,737
Servicios Financieros y Bancarios	142,828,954
Servicios de Recaudación, Traslado y Custodia de Valores	7,958,126
Seguros de Responsabilidad Patrimonial y Fianzas	0
Seguro de Bienes Patrimoniales	10,204,188
Almacenaje, Envase y Embalaje	66,000
Fletes y Maniobras	1,350,089
Servicios Financieros, Bancarios y Comerciales Integrales	1,380
Servicios de Instalación, Reparación, Mantenimiento y Conservación	125,303,936
Conservación y Mantenimiento Menor de Inmuebles	30,301,480
Instalación, Reparación y Mantenimiento de Mobiliario y Equipo de Administración Educativa y Recreativa	954,465
Instalación, Reparación y Mantenimiento de Equipo de Computo y Tecnología de la Información	8,491,644
Instalación, Reparación y Mantenimiento de Equipo e Instrumental Médico y de Laboratorio	6,000
Reparación y Mantenimiento de Equipo de Transporte	53,090,608
Instalación, Reparación y Mantenimiento de Maquinaria Otros Equipos y Herramienta	8,608,854
Servicios de Limpieza y Manejo de Desechos	2,910,972
Servicios de Jardinería y Fumigación	20,939,913
Reparación y Mantenimiento de Equipo de Defensa y Seguridad	0
Servicios de Comunicación Social y Publicidad	54,013,181
Difusión por Radio, Televisión y Otros Medios de mensajes sobre Programas y Actividades Gubernamentales	48,233,694
Difusión por Radio Televisión y Otros Medios de mensajes comerciales para promover la venta de bienes o servicios	182,000
Servicios de Creatividad Preproducción y Producción de Publicidad Excepto Internet	1,748,902
Servicios de Revelado de Fotografías	146,556
Servicios de la Industria Fílmica del Sonido y del Video	61,435

Anexo I-A

Entidad Federativa: Durango	
Presupuesto de Egresos para el Ejercicio Fiscal 2020	
Clasificador por Objeto del Gasto -Capítulo-Concepto-Partida	Importe
Total	33,131,241,355
Servicio de Creación y Difusión de Contenido Exclusivamente a Través de Internet	1,232,052
Otros Servicios de Información	4,398,542
Servicios de Traslado y Viáticos	55,803,481
Pasajes Aéreos	13,031,805
Pasajes Terrestres	9,575,482
Viáticos en el País	31,025,224
Viáticos en el Extranjero	822,112
Servicios Integrales de Traslado y Viáticos	32,700
Otros Servicios de Traslado y Hospedaje	1,316,158
Servicios Oficiales	37,681,364
Gastos de Ceremonial	1,518,633
Gastos de Orden Social y Cultural	35,486,621
Congresos y Convenciones	191,720
Exposiciones	57,964
Gastos de Representación	427,426
Otros Servicios Generales	14,887,034
Servicios Funerarios y de Cementerios	5,815,168
Impuestos y Derechos	3,461,314
Penas Multas Accesorios y Actualizaciones	0
Otros Gastos por Responsabilidades	1,545,962
Otros Servicios Generales	4,064,590
Transferencias, Asignaciones, Subsidios y Otras Ayudas	10,488,272,977
Transferencias Internas y Asignaciones al Sector Público	8,287,486,755
Asignaciones Presupuestarias al Poder Legislativo	296,275,235
Asignaciones Presupuestarias al Poder Judicial	455,166,894
Asignaciones Presupuestarias a Órganos Autónomos	1,930,618,743
Transferencias Internas Otorgadas a Entidades Paraestatales no Empresariales y no Financieras	5,605,425,883
Transferencias al Resto del Sector Público	12,604,951
Transferencias al Resto del Sector Público	12,604,951
Transferencias Otorgadas a Entidades Federativas y Municipios	0
Subsidios y Subvenciones	803,552,415
Subsidios a la Inversión	0
Subsidios a Municipios	0
Otros Subsidios	803,552,415
Ayudas Sociales	480,204,195
Ayudas Sociales a Personas	302,315,056
Becas y Otras Ayudas para Programas de Capacitación	20,993,860
Ayudas Sociales a Instituciones de Enseñanza	35,770,828
Ayudas Sociales a Actividades Científicas o Académicas	39,052,010
Ayudas Sociales a Instituciones Sin Fines de Lucro	30,804,970
Ayudas por Desastres Naturales y Otros Sinistros	51,267,471
Pensiones y Jubilaciones	39,974,418
Pensiones	39,974,418
Otras Pensiones y Jubilaciones	0
Transferencias a Fideicomisos Mandatos y Otros Análogos	388,600,304
Transferencias a Fideicomisos del Poder Ejecutivo	388,600,304
Transferencias a la Seguridad Social	475,849,939
Transferencias por Obligación de Ley	475,849,939

Anexo I-A

Entidad Federativa: Durango	
Presupuesto de Egresos para el Ejercicio Fiscal 2020	
Clasificador por Objeto del Gasto -Capítulo-Concepto-Partida	Importe
Total	33,131,241,355
Bienes Muebles, Inmuebles e Intangibles	138,941,773
Mobiliario y Equipo de Administración	27,116,420
Muebles de Oficina y Estantería	8,226,187
Muebles, Excepto de Oficina y Estantería	19,465
Bienes Artísticos, Culturales y Científicos	87,989
Equipo de Computo y de Tecnologías de la Información	18,751,779
Otros Mobiliarios y Equipos de Administración	31,000
Mobiliario y Equipo Educativo y Recreativo	633,300
Equipos y Aparatos Audiovisuales	46,200
Cámaras Fotográficas y de Video	101,000
Otro Mobiliario y Equipo Educativo y Recreativo	486,100
Equipo e Instrumental Médico y De Laboratorio	0
Equipo Médico y De Laboratorio	0
Vehículos y Equipo de Transporte	10,000,000
Automóviles y Equipo Terrestre	10,000,000
Maquinaria, Otros Equipos y Herramientas	36,240
Maquinaria y Equipo Agropecuario	17,240
Maquinaria y Equipo Industrial	0
Maquinaria y Equipo de Construcción	19,000
Sistemas de Aire Acondicionado, Calefacción y de Refrigeración Industrial y Comercial	0
Equipo de Comunicación y Telecomunicación	0
Equipos de Generación Eléctrica, Aparatos y Accesorios Eléctricos	0
Herramientas y Maquinas-Herramienta	0
Otros Equipos	0
Bienes Inmuebles	11,500,000
Terrenos	11,500,000
Edificios No Residenciales	0
Activos Intangibles	89,655,813
Software	75,672,902
Licencias Informáticas e Intelectuales	13,982,911
Inversión Pública	2,378,222,245
Obra Pública en Bienes de Dominio Público	2,378,222,245
Edificación habitacional	0
Edificación no Habitacional en Proceso	0
Construcción de obras para el abastecimiento de Agua, Petróleo, Gas, Electricidad y Telecomunicaciones	0
División de Terrenos y Construcción de Obras de Urbanización en Proceso	0
Construcción de Vías de Comunicación en Proceso	1,588,518,177
Otras Construcciones de Ingeniería Civil u Obra Pesada	52,000,000
Instalaciones y Equipamiento en Construcciones en Proceso	679,987,626
Trabajos de Acabados en Edificaciones y Otros Trabajos Especializados en Proceso	57,718,442
Obra Pública en Bienes Propios	0
Edificación Habitacional	0
Edificación no Habitacional en Proceso	0
Construcción de obras para el abastecimiento de Agua, Petróleo, Gas, Electricidad y Telecomunicaciones	0
División de Terrenos y Construcción de Obras de Urbanización en Proceso	0
Construcción de Vías de Comunicación en Proceso	0
Otras Construcciones de Ingeniería Civil u Obra Pesada	0
Instalaciones y Equipamiento en Construcciones en Proceso	0

Anexo I-A

Entidad Federativa: Durango	
Presupuesto de Egresos para el Ejercicio Fiscal 2020	
Clasificador por Objeto del Gasto -Capítulo-Concepto-Partida	Importe
Total	33,131,241,355
Trabajos de Acabados en Edificaciones y Otros Trabajos Especializados en Proceso	0
Proyectos Productivos y Acciones de Fomento	0
Estudios, Formulación y Evaluación de Proyectos Productivos no incluidos en conceptos anteriores de este capítulo	0
Ejecución de Proyectos Productivos no incluidos en conceptos anteriores de este capítulo	0
Inversiones Financieras y Otras Provisiones	0
Inversiones para el Fomento de Actividades Productivas	0
Créditos Otorgados por Entidades Federativas y Municipios al Sector Social y Privado para el Fomento de Actividades Productivas	0
Créditos Otorgados por las Entidades Federativas a Municipios para el Fomento de Actividades Productivas	0
Acciones y Participaciones de Capital	0
Acciones y Participaciones de Capital en Entidades Paraestatales No Empresariales y No Financieras con Fines de Política Económica	0
Acciones y Participaciones de Capital en Entidades Paraestatales Empresariales y No Financieras con Fines de Política Económica	0
Acciones y Participaciones de Capital en Instituciones Paraestatales Públicas Financieras con Fines de Política Económica	0
Acciones y Participaciones de Capital en el Sector Privado con Fines de Política Económica	0
Acciones y Participaciones de Capital en Organismos Internacionales con Fines de Política Económica	0
Acciones y Participaciones de Capital en el Sector Externo con Fines de Política Económica	0
Acciones y Participaciones de Capital en el Sector Público con Fines de Gestión de Liquidez	0
Acciones y Participaciones de Capital en el Sector Privado con Fines de Gestión de Liquidez	0
Acciones y Participaciones de Capital en el Sector Externo con Fines de Gestión de Liquidez	0
Compra de Títulos Y Valores	0
Bonos	0
Valores Representativos de Deuda Adquiridos con Fines de Política Económica	0
Valores Representativos de Deuda Adquiridos con Fines de Gestión de Liquidez	0
Obligaciones Negociables Adquiridas con Fines de Política Económica	0
Obligaciones Negociables Adquiridas con Fines de Gestión de Liquidez	0
Otros Valores	0
Concesión de Préstamos	0
Concesión de Préstamos a Entidades Paraestatales No Empresariales y No Financieras con Fines de Política Económica	0
Concesión de Préstamos a Entidades Paraestatales Empresariales y No Financieras con Fines de Política Económica	0
Concesión de Préstamos a Instituciones Paraestatales Públicas Financieras con Fines de Política Económica	0
Concesión de Préstamos a Entidades Federativas y Municipios con Fines de Política Económica	0
Concesión de Préstamos Al Sector Privado con Fines de Política Económica	0
Concesión de Préstamos Al Sector Externo con Fines de Política Económica	0
Concesión de Préstamos Al Sector Público con Fines de Gestión de Liquidez	0
Concesión de Préstamos Al Sector Privado con Fines de Gestión de Liquidez	0
Concesión de Préstamos Al Sector Externo con Fines de Gestión de Liquidez	0
Inversiones en Fideicomisos, Mandatos y Otros Análogos	0
Inversiones en Fideicomisos del Poder Ejecutivo	0
Inversiones en Fideicomisos del Poder Legislativo	0
Inversiones en Fideicomisos del Poder Judicial	0
Inversiones en Fideicomisos Públicos No Empresariales y No Financieros	0
Inversiones en Fideicomisos Públicos Empresariales y No Financieros	0

Anexo I-A

Entidad Federativa: Durango	
Presupuesto de Egresos para el Ejercicio Fiscal 2020	
Clasificador por Objeto del Gasto -Capítulo-Concepto-Partida	Importe
Total	33,131,241,355
Inversiones en Fideicomisos Públicos Financieros	0
Inversiones en Fideicomisos de Entidades Federativas	0
Inversiones en Fideicomisos de Municipios	0
Otras Inversiones en Fideicomisos	0
Otras Inversiones Financieras	0
Depósitos a Largo Plazo en Moneda Nacional	0
Depósitos a Largo Plazo en Moneda Extranjera	0
Provisiones para Contingencias y Otras Erogaciones Especiales	0
Contingencias por Fenómenos Naturales	0
Contingencias Socioeconómicas	0
Otras Erogaciones Especiales	0
Participaciones y Aportaciones	6,268,764,026
Participaciones	3,000,590,807
Participaciones de las Entidades Federativas a los Municipios	3,000,590,807
Aportaciones	2,268,173,418
Aportaciones de las Entidades Federativas a los Municipios	2,268,173,418
Deuda Pública	902,570,943
Amortización de la Deuda Pública	66,374,301
Amortización de la Deuda Interna con Instituciones de Crédito	66,374,301
Intereses de la Deuda Pública Interna	513,896,642
Intereses de la Deuda Interna con Instituciones de Crédito	513,896,642
Costo por Coberturas	40,000,000
Costo por Coberturas	40,000,000
Gastos de Ejercicios Anteriores	282,300,000
Adefas	282,300,000

Anexo I-B

Entidad Federativa: Durango	
Presupuesto de Egresos para el Ejercicio Fiscal 2020	
Clasificador por Objeto del Gasto (Tipo de Recurso)	Importe
Total	33,131,241,355
Gasto No Programable	6,171,334,968
Participaciones y Aportaciones	5,268,764,025
Deuda Pública	902,570,943
Gasto Programable	26,959,906,387
Servicios Personales	12,611,496,002
Materiales y Suministros	434,635,432
Servicios Generales	908,337,958
Transferencias, Asignaciones, Subsidios y Otras Ayudas	10,488,272,977
Bienes Muebles, Inmuebles e Intangibles	138,941,773
Inversión Pública	2,378,222,245
Inversiones Financieras y Otras Provisiones	0



Anexo II

Entidad Federativa: Durango	
Presupuesto de Egresos para el Ejercicio Fiscal 2020	
Clasificación Administrativa	Importe
Total	33,131,241,355
Poder Ejecutivo	15,401,969,139
Poder Legislativo	296,275,235
Poder Judicial	455,166,894
Organismos Autónomos	1,930,618,743
Otras Entidades Paraestatales y Organismos	15,047,211,344



Anexo II-A

Entidad Federativa: Durango	
Presupuesto de Egresos para el Ejercicio Fiscal 2020	
Clasificación Administrativa - Dependencias y Entidades	Importe
Total	33,131,241,355
Poder Legislativo	296,275,235
Junta de Gobierno y Coordinación Política	4,400,132
Cámara de Diputados	172,437,465
Secretaría General	69,038,026
Entidad de Auditoría Superior del Estado	50,399,612
Poder Judicial	455,166,894
Tribunal Superior de Justicia	439,806,688
Tribunal de Menores Infractores	15,360,206
Organismos Autónomos	1,930,818,743
Universidad Juárez del Estado de Durango	1,644,263,573
Instituto Electoral y de Participación Ciudadana del Estado de Durango	169,899,834
Comisión Estatal de Derechos Humanos	22,348,700
Instituto Duranguense de Acceso a la Información Pública y de Protección de Datos Personales	20,415,512
Tribunal Electoral del Estado de Durango	39,083,342
Instituto de Evaluación de Políticas Públicas del Estado de Durango	13,557,245
Tribunal de Justicia Administrativa del Estado de Durango	21,050,537
Poder Ejecutivo	21,871,845,265
Administración Pública Central	15,401,969,139
Despacho del Ejecutivo	3,667,223
Secretaría General de Gobierno	170,808,712
Secretaría de Finanzas y de Administración	495,673,335
Secretaría de Comunicaciones y Obras Públicas	1,394,748,479
Secretaría de Desarrollo Económico	58,628,256
Secretaría de Agricultura Ganadería y Desarrollo Rural	189,747,763
Secretaría de Educación	10,920,088,746
Secretaría de Contraloría	55,487,914
Secretaría de Recursos Naturales y Medio Ambiente	131,736,624
Secretaría de Seguridad Pública	890,485,892
Secretaría de Desarrollo Social	278,960,765
Fiscalía General del Estado	553,859,722
Secretaría de Turismo	28,406,370
Secretaría del Trabajo y Previsión Social	46,398,822
Organismos Auxiliares	183,170,726
Organismos Descentralizados del Poder Ejecutivo	5,984,026,187
Sector Gobierno	279,753,908
Secretariado Ejecutivo del Consejo Estatal de Seguridad Pública	252,771,506
Instituto para el Desarrollo Municipal del Estado de Durango	2,000,000
Instituto de Atención y Protección a Migrantes y sus Familias	15,344,812
Comisión Estatal de Atención Integral a Víctimas	9,637,490
Sector Finanzas	179,304,376
Fondo de Promoción Desarrollo Empresarial	147,420,811
Fideicomiso Impuesto Sobre Hospedaje	8,179,493
Fondo para Becas y Apoyos Chelito Zamora	1,000,000
Dirección de Transporte Aéreo del Gobierno del Estado (DITRAGE)	22,704,072
Sector Obras Públicas	626,255,242
Comisión de Aguas del Estado de Durango	238,468,910
Instituto para la Infraestructura Física Educativa del Estado de Durango	387,786,332

Anexo II-A

Entidad Federativa: Durango	
Presupuesto de Egresos para el Ejercicio Fiscal 2020	
Clasificación Administrativa - Dependencias y Entidades	Importe
Total	33,131,241,355
Sector Desarrollo Económico	47,819,196
Fondo de Fomento Económico	38,000,000
Centro Cultural y de Convenciones Bicentenario	9,819,196
Sector Agricultura, Ganadería y Desarrollo Rural	169,000,000
Fondo de Fomento Agropecuario del Estado de Durango	169,000,000
Sector Salud	3,073,928,317
Servicios de Salud del Estado	2,503,473,683
Sistema Estatal para el Desarrollo Integral de la Familia	444,311,906
Régimen Estatal de Protección Social en Salud	126,142,728
Sector Educación	1,408,189,376
Colegio de Bachilleres del Estado de Durango	161,614,479
Consejo de Ciencia y Tecnología del Estado de Durango	5,928,673
Colegio de Educación Profesional Técnica del Estado de Durango	62,503,616
Colegio de Estudios Científicos y Tecnológicos del Estado de Durango	42,366,093
Instituto Duranguense de Educación para Adultos	81,639,894
Instituto Tecnológico Superior de Lerdo	21,955,944
Instituto Tecnológico Superior de la Región de Los Llanos	11,509,541
Instituto Tecnológico Superior de Santiago Papasquiaro	11,897,356
Instituto de Cultura del Estado de Durango	62,826,257
Sistema Estatal de Telesecundarias	788,964,321
Universidad Pedagógica de Durango	62,880,668
Universidad Politécnica de Durango	14,532,533
Universidad Politécnica de Gómez Palacio	13,470,000
Benemérita y Centenaria Escuela Normal del Estado de Durango	2,468,070
Instituto Tecnológico Superior de Santa María del Oro	4,522,319
Universidad Tecnológica de Durango	18,767,432
Universidad Tecnológica de La Laguna	7,505,743
Universidad Tecnológica de El Mezquital	1,557,288
Bebeche Museo Interactivo de Durango	10,692,981
Universidad Tecnológica de Poanas	4,197,410
Universidad Politécnica de Cuencamé	5,047,180
Universidad Tecnológica de Rodeo	3,085,165
Instituto de Profesionalización Docente	5,256,413
Universidad Tecnológica De Tamazula	3,000,000
Sistema Local Anticorrupción del Estado de Durango	34,076,874
Secretaría Ejecutiva del Sistema Local	11,349,596
Fiscalía Especializada en Combate a la Corrupción del Estado de Durango	22,727,278
Sector Recursos Naturales y Medio Ambiente	30,215,000
Fideicomiso Programa Desarrollo Forestal	25,000,000
Procuraduría de Protección al Ambiente del Estado de Durango	5,215,000
Sector Desarrollo Social	114,220,460
Instituto Duranguense de la Juventud	8,826,463
Instituto Estatal de las Mujeres	12,166,611
Comisión Estatal de Suelo y Vivienda	93,227,386
Sector Turismo	31,263,438
Ferias Espectáculos y Paseos Turísticos de Durango	31,263,438

Anexo II-A

Entidad Federativa: Durango	
Presupuesto de Egresos para el Ejercicio Fiscal 2020	
Clasificación Administrativa - Dependencias y Entidades	Importe
Total	33,131,241,355
Instituciones Publicas de Seguridad Social	475,849,939
Sector Finanzas	475,849,939
Dirección de Pensiones del Estado de Durango	475,849,939
Erogaciones Generales	8,577,335,218
Erogaciones No Sectorizables	1,907,640,483
Participaciones a Municipios	3,000,590,607
Aportaciones a Municipios	2,268,173,418
Provisiones Económicas	115,030,550
Deuda Pública	620,270,943
Adefas	282,300,000
Programas y Proyectos de Inversión	383,329,217



Anexo III

Entidad Federativa: Durango	
Presupuesto de Egresos para el Ejercicio Fiscal 2020	
Clasificador Funcional del Gasto	Importe
Total	33,131,241,355
Gobierno	4,823,405,283
Desarrollo Social	19,425,039,812
Desarrollo Económico	2,711,461,292
Otras no clasificadas en funciones anteriores	6,171,334,968



Anexo III-A

Entidad Federativa: Durango	
Presupuesto de Egresos para el Ejercicio Fiscal 2020	
Clasificador Funcional del Gasto	Importe
Total	33,131,241,355
Gobierno	4,823,405,283
Legislación	298,275,235
Legislación	245,875,623
Fiscalización	50,399,612
Justicia	1,164,450,378
Impartición de Justicia	515,300,773
Procuración de Justicia	401,967,300
Reclusión y Readaptación Social	224,335,605
Derechos Humanos	22,846,700
Coordinación de la Política de Gobierno	537,115,551
Gubernatura	151,558,034
Política Interior	110,013,834
Función Pública	76,846,849
Asuntos Jurídicos	11,127,228
Organización de Procesos Electorales	169,899,834
Población	2,388,628
Otros	15,183,144
Relaciones Exteriores	15,344,912
Relaciones Exteriores	15,344,912
Asuntos Financieros y Hacendarios	1,211,532,675
Asuntos Financieros	77,060,571
Asuntos Hacendarios	1,134,472,004
Asuntos de Orden Público y de Seguridad Interior	1,285,910,176
Policía	1,000,875,284
Protección Civil	30,800,135
Otros Asuntos de Orden Público y Seguridad	1,463,251
Sistema Nacional de Seguridad Pública	252,771,506
Otros Servicios Generales	312,776,456
Servicios Registrales, Administrativos y Patrimoniales	64,677,738
Servicios Estadísticos	1,637,319
Servicios de Comunicación y Medios	20,536,047
Acceso a la Información Pública Gubernamental	23,863,418
Otros	202,061,934
Desarrollo Social	19,425,039,812
Protección Ambiental	263,115,344
Ordenación de Desechos	0
Administración del Agua	28,558,818
Ordenación de Aguas Residuales, Drenaje y Alcantarillado	118,834,509
Reducción de la Contaminación	16,159,824
Protección de la Diversidad Biológica y del Paisaje	80,466,081
Otros de Protección Ambiental	19,296,102
Vivienda y Servicios a la Comunidad	777,736,110
Urbanización	280,000,000
Desarrollo Comunitario	71,141,743
Abastecimiento de Agua	98,914,439
Vivienda	259,951,087
Desarrollo Regional	57,728,841
Salud	2,759,283,723
Prestación de Servicios de Salud a la Comunidad	23,925,970
Prestación de Servicios de Salud a la Persona	67,460,391
Generación de Recursos para la Salud	58,192,505
Rectoría del Sistema de Salud	49,446,753



Anexo III-A

Entidad Federativa: Durango	
Presupuesto de Egresos para el Ejercicio Fiscal 2020	
Clasificador Funcional del Gasto	Importe
Total	33,131,241,355
Protección Social en Salud	2,560,258,104
Recreación, Cultura y Otras Manifestaciones Sociales	202,394,372
Deporte y Recreación	31,639,351
Cultura	165,755,021
Radio, Televisión y Otras Manifestaciones Sociales	5,000,000
Educación	14,412,258,720
Educación Básica	11,672,038,409
Educación Media Superior	368,939,067
Educación Superior	2,278,640,428
Posgrado	3,429,943
Educación para Adultos	81,639,894
Otros Servicios Educativos y Actividades Inherentes	7,570,979
Protección Social	968,476,973
Enfermedad e Incapacidad	0
Edad Avanzada	475,849,939
Familia e Hijos	269,220,564
Desempleo	18,000,000
Alimentación y Nutrición	4,500,000
Apoyo Social para la Vida	0
Indígenas	6,081,727
Otros Grupos Vulnerables	45,764,504
Otros de Seguridad Social y Asistencia Social	149,060,239
Otros Asuntos Sociales	41,774,570
Otros Asuntos Sociales	41,774,570
Desarrollo Económico	2,711,461,292
Asuntos Económicos, Comerciales y Laborales en General	384,578,181
Asuntos Económicos y Comerciales en General	338,179,559
Asuntos Laborales Generales	46,398,622
Agropecuaria, Silvicultura, Pesca y Caza	420,000,635
Agropecuaria	349,261,265
Silvicultura	36,698,401
Agroindustrial	9,486,488
Hidroagrícola	24,554,471
Apoyo Financiero a la Banca y Seguro Agropecuario	0
Minería, Manufacturas y Construcción	107,489,080
Extracción de Recursos Minerales Excepto los Combustibles Minerales	3,143,447
Manufacturas	25,000,000
Construcción	79,345,633
Transporte	1,385,452,246
Transporte por Carretera	1,352,432,080
Otros Relacionados con Transporte	33,020,166
Turismo	270,338,429
Turismo	270,338,429
Ciencia, Tecnología e Innovación	143,602,721
Investigación Científica	5,928,673
Desarrollo Tecnológico	0
Innovación	137,674,048
Otras No Clasificadas en Funciones Anteriores	6,171,334,968
Transacciones de la Deuda Pública / Costo Financiero de la Deuda	620,270,943
Deuda Pública Interna	620,270,943
Transferencias, Participaciones y Aportaciones entre Diferentes Niveles y Ordenes de Gobierno	5,268,764,025

Anexo III-A

Entidad Federativa: Durango	
Presupuesto de Egresos para el Ejercicio Fiscal 2020	
Clasificador Funcional del Gasto	Importe
Total	33,131,241,355
Participaciones entre Diferentes Niveles y Ordenes de Gobierno	3,000,590,607
Aportaciones entre Diferentes Niveles y Ordenes de Gobierno	2,268,173,418
Adeudos de Ejercicios Fiscales Anteriores	282,300,000
Adeudos de Ejercicios Fiscales Anteriores	282,300,000



Anexo IV

Entidad Federativa: Durango	
Presupuesto de Egresos para el Ejercicio Fiscal 2020	
Clasificador por Tipo de Gasto	Importe
Total	33,131,241,355
Gasto Corriente	22,732,890,355
Gasto de Capital	5,979,365,093
Amortización de la Deuda y Disminución de Pasivos	902,570,943
Pensiones y Jubilaciones	515,824,357
Participaciones	3,000,590,607



Anexo VI

Entidad Federativa: Durango	
Presupuesto de Egresos para el Ejercicio Fiscal 2020	
Clasificación Programática (Tipología General)	Importe
Total	33,131,241,355
Subsidios: Sector Social y Privado o Entidades Federativas y Municipios	3,199,935,167
Sujetos a Reglas de Operación	343,277,860
Otros Subsidios	2,856,657,307
Desempeño de las Funciones	10,681,682,498
Prestación de Servicios Públicos	7,692,701,352
Promoción y Fomento	416,530,594
Regulación y Supervisión	518,673,548
Proyectos de Inversión	1,994,485,162
Planeación, Seguimiento y Evaluación de Políticas Públicas	36,587,770
Específicos	22,704,072
Administrativos y de Apoyo	149,984,398
Apoyo al Proceso Presupuestario y para Mejorar la Eficiencia Institucional	7,629,206
Apoyo a la Función Pública y al Mejoramiento de la Gestión	142,355,192
Compromisos	128,820,720
Obligaciones de Cumplimiento de Resolución Jurisdiccional	111,053,249
Desastres Naturales	17,767,471
Obligaciones	365,824,357
Pensiones y Jubilaciones	39,974,418
Aportaciones a Fondos de Inversión y Reestructura de Pensiones	325,849,939
Programas de Gasto Federalizado	14,609,168,315
Gasto Federalizado	14,609,168,315
Participaciones a Entidades Federativas y Municipios	3,000,590,607
Participaciones a Entidades Federativas y Municipios	3,000,590,607
Costo Financiero, Deuda o Apoyo a Deudores y Ahorradores de la Banca	712,935,293
Costo Financiero, Deuda o Apoyo a Deudores y Ahorradores de la Banca	712,935,293
Adeudos de Ejercicios Fiscales Anteriores	282,300,000
Adeudos de Ejercicios Fiscales Anteriores	282,300,000

Anexo VIII

Entidad Federativa: Durango	
Presupuesto de Egresos para el Ejercicio Fiscal 2020	
Programas y Proyectos	Importe
Total	33,131,241,355
Transparencia y Rendición de Cuentas	9,811,832,858
Prevención de la Corrupción Transparencia y Ética del Servidor Público	160,378,912
Prevención de Combate a la Corrupción y Fortalecimiento de Transparencia y Rendición de Cuentas	55,487,914
Fiscalización Superior	50,399,612
Contribuir al Fortalecimiento del Estado de derecho y la democracia mediante el Aumento de la Credibilidad la Confianza	20,416,512
Fortalecimiento del Sistema Local Anticorrupción	11,349,596
Investigar y Perseguir los delitos de Corrupción	22,727,278
Gobierno Eficiente, Moderno y de Calidad	8,815,997,636
Ingresos Estatales Fortalecidos	6,406,098,714
Eficiencia y Eficacia en el Ejercicio de los Recursos	1,303,186,404
Gestión de Insumos, Bienes y Servicios para la Administración Pública	268,953,459
Defensa y Asesoría Jurídica, Administrativa y Fiscal	5,767,359
Programa de la Coordinación de Entidades Paraestatales	143,695,753
Modernización Institucional mediante Tecnologías de la Información y Comunicaciones	198,888,763
Sistema de Pensiones	475,849,939
Contribuir a la mejora de las Políticas Públicas y Programas Presupuestarios mediante Información Confiable y Funcional para la Toma de decisiones	13,557,245
Gobernabilidad y democracia	835,455,308
Programa de Gobernabilidad y Estabilidad Social	88,433,869
Programa de Modernización Administrativa de la Secretaría General de Gobierno	61,012,200
Orientación de Políticas, Planes, Programas y Acciones de la Administración Pública	229,150,440
Fortalecimiento Municipal	2,000,000
Democracia Participativa, entre Sociedad y Partidos Políticos	169,899,834
Impartición de Justicia electoral	39,083,342
Generación de un Escenario Óptimo para la Gobernabilidad y Legislación	245,875,623
Gobierno con Sentido Humano y Social	18,322,486,174
Desarrollo Social con Inclusión y Equidad	1,026,252,971
Desarrollo Social	102,389,243
Programa Integral de alimentación	19,500,000
Programa de Mejoramiento de Vivienda	286,218,650
Programa de Uniformes Escolares	155,344,682
Programa para el desarrollo Integral de la Familia	304,910,380
Programa de Protección a Niñas, Niños, Adolescentes, la Mujer y la Familia	35,511,248
Programa de Atención al desarrollo Familiar y Humano	74,076,402
Programa para la Inclusión y el desarrollo Integral de las y los Jóvenes de Durango	8,826,463
Programa de Igualdad y No Violencia para las Mujeres en Durango	9,664,412
Atención a Migrantes y sus Familias	15,344,912
Programa Estatal de Protección a Niñas, Niños y Adolescentes	16,466,579
Bienestar Social para el desarrollo	18,979,944,900
Educación de Calidad	10,480,297,786
Fomentar el deporte para un desarrollo Equilibrado, Saludable y Competitivo de la Población	488,906,857
Mejoramiento y Modernización de la Infraestructura y Equipamiento de las Instituciones Educativas	387,786,332
Servicios de Salud de Durango	2,503,473,683
Seguro Popular	126,142,728
Atención al alumno	161,614,479
Fortalecimiento, desarrollo y Promoción de la Ciencia, la Tecnología y la Innovación	5,928,673
Educación Profesional Técnica	62,503,616
Programa de Formación de Bachilleres con Una Educación de Calidad e Igualdad con un Enfoque Bivalente e Integral Tanto para Hombres y Mujeres	42,366,093
Abatimiento del Rezago Educativo	81,639,894
Atención a la demanda de Educación Superior Tecnológica	49,392,972
Educación de Nivel Superior	11,509,541
Atención a la demanda de Educación Superior Tecnológica en la Región Noroeste del Estado de Durango	11,897,356

Anexo VIII

Entidad Federativa: Durango	
Presupuesto de Egresos para el Ejercicio Fiscal 2020	
Programas y Proyectos	Importe
Total	33,131,241,355
Programa Anual de Cultura	58,294,935
Fortalecimiento de la Educación Telesecundaria	788,964,321
Formación Integral y de Calidad de Profesionales de la Educación	3,429,943
Formación Profesional de alto Nivel Académico con Inclusión y Equidad	14,532,533
Educación Superior de Calidad, Integral y Pertinente	13,470,000
Estudiantes con alto Nivel de Aprovechamiento	2,488,070
Educación Superior Tecnológica de Calidad en el Norte de Durango	4,522,319
Educación Superior Tecnológica con Actitud Conocimiento y Desempeño	18,767,432
UTLD: Universidad Bilingüe, Internacional, Inclusiva, Dual y Sustentable	7,505,743
Programa de Fortalecimiento Académico en la Universidad Tecnológica del Mezquital	1,557,288
Divulgación de la Ciencia, Tecnología, Arte, Cultura y Fomento a la Innovación y Creatividad	10,692,981
Educación de Nivel Superior	4,197,410
Educación de Calidad en Cuencame	5,047,180
Educación Superior de Calidad en el Municipio de Rodeo y Circunvecinos	3,085,165
Contribuir a asegurar mayor Cobertura, Inclusión y Equidad Educativa entre todos los grupos de la población para la construcción de una sociedad más justa mediante la Prestación de los Servicios de Educación Media Superior y Superior demandado	1,631,693,357
Programa de Fortalecimiento Académico de la Universidad Tecnológica de Tamazula	3,000,000
Programa de Profesionalización Docente del Estado de Durango	5,256,413
Vivienda y Servicios que brindan Calidad de Vida	314,288,303
Vivienda Digna	93,227,386
Programa de Agua Potable alcantarillado y Saneamiento y Cuidado del Agua	221,060,917
Estado de derecho	2,326,032,026
Seguridad Pública y Prevención del delito	821,577,211
Seguridad Pública Integral	917,052,211
Prevención del delito con Participación Ciudadana	525,000
Programa de Gobernabilidad y Estabilidad Social	4,000,000
Procuración de Justicia	1,306,654,132
Atención Integral a Víctimas	1,356,773
Eficiente Procuración de Justicia	553,959,722
Fortalecimiento a la Seguridad Pública del Estado	252,771,506
La Sociedad cuenta con un Poder Judicial Fortalecido y Modernizado	476,217,431
La Sociedad convive en un Marco de Respeto y Aplicación de los derechos Humanos	22,348,700
Reinserción Social	67,000,548
Modernización del Sistema Penitenciario Estatal	67,000,548
Protección Civil	30,800,135
Programa de Protección Civil	30,800,135
Desarrollo con Equidad	2,670,890,299
Desarrollo Económico y Empleo	169,274,867
Desarrollo Económico	64,603,831
Fomentar el Empleo y la Paz laboral	32,289,080
Fortalecimiento de la Gestión Estratégica	44,109,542
Atracción de Eventos de Carácter Local, Nacional e Internacional	28,272,414
Turismo y Cinematografía	297,825,901
Desarrollo Turístico	251,885,211
Ferias, Espectáculos y Paseos Turísticos del Durango	45,940,690
Infraestructura para el desarrollo	1,683,090,144
Infraestructura en Obra Pública Moderna para el desarrollo Económico y Social de Durango	1,683,090,144
Campo Competitivo	358,747,763
Programas de Apoyo al Campo	358,747,763
Medio Ambiente y desarrollo sustentable	161,951,624
Impulso a Proyectos para el Fomento, Protección, Restauración y sustentabilidad de los Recursos Naturales con el fin de Realizar Acciones de Mitigación y Atención al Cambio Climático	138,783,194

Anexo VIII

Entidad Federativa: Durango	
Presupuesto de Egresos para el Ejercicio Fiscal 2020	
Programas y Proyectos	Importe
Total	33,131,241,355
Protección del Medio Ambiente y Acciones para la Mitigación del Cambio Climático	17,953,430
Programa de Protección al Ambiente y Regulación de la Contaminación	5,215,000



Anexo VIII-A

Entidad Federativa: Durango	
Presupuesto de Egresos para el Ejercicio Fiscal 2020	
Programas y Proyectos	
Total	
	33,131,241,355
Gasto No Programable	6,171,334,968
Ingresos Estatales Fortalecidos	5,288,764,025
Eficiencia y Eficacia en el Ejercicio de los Recursos	802,570,943
Gasto Programable	26,959,906,387
Prevención de Combate a la Corrupción y Fortalecimiento de Transparencia y Rendición de Cuentas	55,487,914
Fiscalización Superior	50,399,612
Fortalecimiento Del Sistema Local Anticorrupción	20,415,512
Contribuir al Fortalecimiento del Estado de Derecho y la Democracia, mediante el aumento de la Credibilidad, la Confianza Ciudadana y la Transparencia de la Función Pública	11,349,596
Investigar y Perseguir los Delitos de Corrupción	22,727,278
Ingresos Estatales Fortalecidos	1,137,334,689
Eficiencia y Eficacia en el Ejercicio de los Recursos	400,615,461
Gestión de Insumos, Bienes y Servicios para la Administración Pública	268,953,459
Defensa y Asesoría Jurídica, Administrativa y Fiscal	5,767,359
Programa de la Coordinación de Entidades Paraestatales	143,695,753
Modernización Institucional Mediante Tecnologías de la Información y Comunicaciones	198,888,763
Sistema de Pensiones	475,849,939
Contribuir a la Mejora de Las Políticas Públicas y Programas Presupuestarios Mediante Información Confiable y Funcional para la Toma de Decisiones	13,557,245
Programa de Gobernabilidad y Estabilidad Social	88,433,869
Programa de Modernización Administrativa de la Secretaría General de Gobierno	61,012,200
Orientación de Políticas, Planes, Programas y Acciones de la Administración Pública	229,150,440
Fortalecimiento Municipal	2,000,000
Democracia Participativa, Entre Sociedad y Partidos Políticos	169,899,834
Impartición de Justicia Electoral	39,083,342
Generación de un escenario óptimo para la Gobernabilidad y Legislación	245,875,623
Desarrollo Social	102,389,243
Programa Integral de Alimentación	19,500,000
Programa de Mejoramiento de Vivienda	286,218,650
Programa de Uniformes Escolares	155,344,682
Programa para el Desarrollo Integral de la Familia	304,910,380
Programa de Protección a Niñas, Niños, Adolescentes, la Mujer y la Familia	35,511,248
Programa de Atención al Desarrollo Familiar y Humano	74,078,402
Programa para la Inclusión y el Desarrollo Integral de las y los Jóvenes de Durango	8,825,463
Programa de Igualdad y No Violencia para las Mujeres en Durango	9,664,412
Atención a Migrantes y Sus Familias	15,344,912
Programa Estatal de Protección a Niñas, Niños y Adolescentes	16,466,579
Educación de Calidad	10,490,297,786
Fomentar el Deporte para Un Desarrollo Equilibrado, Saludable y Competitivo de la Población	468,906,657
Mejoramiento y Modernización de la Infraestructura y Equipamiento de las Instituciones Educativas	387,786,332
Servicios de Salud de Durango	2,503,473,683
Seguro Popular	126,142,728
Atención al Alumno	161,614,479
Fortalecimiento, Desarrollo y Promoción de la Ciencia, la Tecnología y la Innovación	6,928,673
Educación Profesional Técnica	62,503,616
Programa de Formación de Bachilleres con una Educación de Calidad e Igualdad con un Enfoque Bivalente e Integral tanto para Hombres y Mujeres	42,366,093
Abatimiento del Rezago Educativo	81,639,894
Atención a la Demanda de Educación Superior Tecnológica	49,392,972
Educación de Nivel Superior	71,509,541
Atención a la Demanda de Educación Superior Tecnológica en la Región Noroeste del Estado de Durango	11,867,355
Programa Anual de Cultura	58,294,935
Fortalecimiento de la Educación Telesecundaria	788,964,321
Formación Integral y de Calidad de Profesionales de la Educación	3,429,943
Formación Profesional de Alto Nivel Académico con Inclusión y Equidad	14,532,533
Educación Superior de Calidad, Integral y Pertinente	13,470,000

Anexo VIII-A

Entidad Federativa: Durango	
Presupuesto de Egresos para el Ejercicio Fiscal 2020	
Programas y Proyectos	
Total	
Estudiantes con Alto Nivel de aprovechamiento	33,131,241,355
Educación Superior Tecnológica de Calidad en el Norte de Durango	2,468,070
Educación Superior Tecnológica con Actitud Conocimiento y Desempeño	4,522,319
Uti: Universidad Bilingüe, Internacional, Inclusiva, Dual y Sustentable	18,767,432
Programa de Fortalecimiento Académico en la Universidad Tecnológica del Mezquital	7,505,743
Divulgación de la Ciencia, Tecnología, Arte, Cultura y Fomento a la Innovación y Creatividad	1,557,268
Educación de Nivel Superior	10,692,981
Educación de Calidad en Cuernavaca	4,197,410
Educación Superior de Calidad en el Municipio de Rodeo y Circunvecinos	5,047,180
Contribuir a asegurar mayor Cobertura, Inclusión y Equidad Educativa entre todos los grupos de la población para la construcción de una sociedad mas justa mediante la prestación de los Servicios de Educación Media Superior y Superior Demandado	3,085,165
Programa de Fortalecimiento Académico de la Universidad Tecnológica de Tamaulipas	1,631,693,357
Programa de Profesionalización Docente del Estado de Durango	3,000,000
Vivienda Digna	5,256,413
Programa de Agua Potable Alcantarillado y Saneamiento y Cuidado del Agua	93,227,386
Seguridad Publica Integral	221,080,917
Prevención del Delito con Participación Ciudadana	917,052,211
Programa de Gobernabilidad y Estabilidad Social	525,000
Atención Integral a Víctimas	4,000,000
Eficiente Procuración de Justicia	1,356,773
Fortalecimiento a la Seguridad Publica del Estado	553,959,722
La Sociedad cuenta con un Poder Judicial Fortalecido y Modernizado	252,771,506
La Sociedad convive en un marco de Respeto y Aplicación de los Derechos Humanos	476,217,431
Modernización del Sistema Penitenciario Estatal	22,348,700
Programa de Protección Civil	67,000,548
Desarrollo Económico	30,800,135
Fomentar el Empleo y la Paz Laboral	64,603,831
Fortalecimiento de la Gestión Estratégica	32,288,080
Atracción de eventos de carácter Local, Nacional e Internacional	44,109,542
Desarrollo Turístico	28,272,414
Ferias, Espectáculos y Paseos Turísticos de Durango	251,885,211
Infraestructura en Obra Publica Moderna para el Desarrollo Económico y Social de Durango	45,940,690
Programas de Apoyo al Campo	1,683,090,144
Impulso a Proyectos para el Fomento, Protección, Restauración y Sustentabilidad de los Recursos Naturales con el fin de realizar acciones de Mitigación y Atención al Cambio Climático	358,747,763
Protección del Medio Ambiente y Acciones para la Mitigación del Cambio Climático	138,763,194
Protección del Medio Ambiente y Regulación de la Contaminación	17,963,430
	5,215,000

Anexo VIII-B

Entidad Federativa: Durango	
Presupuesto de egresos para el ejercicio Fiscal 2020	
Programas y Proyectos Tipo de Fuente	
Total	33,131,241,355
No etiquetado	15,832,029,238
Prevención de Combate a la Corrupción y Fortalecimiento de Transparencia y Rendición de Cuentas	55,487,914
Fiscalización Superior	50,398,812
Contribuir al Fortalecimiento del estado de derecho y la democracia mediante el aumento de la Credibilidad, la confianza Ciudadana y la	20,415,512
Fortalecimiento del Sistema Local Anticorrupción	11,348,596
Investigar y Perseguir los delitos de Corrupción	22,727,278
Ingresos estatales Fortalecidos	4,137,925,296
Eficiencia y eficacia en el ejercicio de los Recursos	1,263,186,404
Gestión de Insumos Bienes y Servicios para la Administración Pública Centralizada	268,953,459
Defensa y Asesoría Jurídica Administrativa y Fiscal	6,787,359
Programa para la Coordinación de entidades paraestatales	143,695,753
Modernización Institucional mediante Tecnologías de la Información y Comunicaciones	188,888,763
Sistema de Pensiones	325,849,939
Contribuir a la mejora de las Políticas Públicas y Programas Presupuestarios mediante Información confiable y funcional para la Toma de	13,557,245
Programa de Gobernabilidad y estabilidad Social	88,433,869
Programa de Modernización Administrativa de la Secretaría General de Gobierno	61,012,200
Orientación de Políticas, Planes, Programas y acciones de la Administración Pública	229,150,440
Programa de Fortalecimiento Municipal	2,000,000
Democracia Participativa entre Sociedad y Partidos Políticos	169,898,834
Impartición de Justicia Electoral	39,083,342
Generación de un escenario Óptimo para la Gobernabilidad y Legislación	245,875,623
Desarrollo Social	102,389,243
Programa Integral de Alimentación	19,500,000
Programa de Mejoramiento de Vivienda	145,000,000
Programa de uniformes escolares	155,344,682
Programa para el desarrollo Integral de la Familia	121,380,968
Programa de Protección a Niñas, Niños, Adolescentes la Mujer y la Familia	35,511,248
Programa de Atención al desarrollo Familiar y Humano	74,076,402
Programa para la Inclusión y el desarrollo Integral de las y los Jóvenes de Durango	8,828,483
Programa de Igualdad y no Violencia para las Mujeres en Durango	9,564,412
Atención a Migrantes y sus Familias	15,344,912
Programa Estatal de Protección a Niñas, Niños y Adolescentes	18,466,579
Educación de Calidad	3,134,228,259
Fomentar el Deporte para un desarrollo equilibrado Saludable y Competitivo de la Población	164,045,524
Mejoramiento y Modernización de la Infraestructura y Equipamiento de las Instituciones Educativas	21,067,414
Servicios de Salud de Durango	119,845,301
Seguro Popular	126,142,728
Atención al alumno	161,614,479
Fortalecimiento desarrollo y Promoción de la Ciencia la Tecnología y la Innovación	5,928,673
Colegio de Educación Profesional	19,104,856
Programa de Formación de Bachilleres con una educación de Calidad e Igualdad con un enfoque Bivalente e Integral tanto para Hombres	42,368,093
Abatimiento del Rezago Educativo	11,275,674
Atención a la demanda de Educación Superior Tecnológica	49,392,972
Educación de Nivel Superior	11,509,541
Atención a la demanda de educación Superior Tecnológica en la Región Noroeste del Estado de Durango	11,897,356
Programa anual de Cultura	58,294,935
Fortalecimiento de la Educación Telesecundaria	241,527,492
Formación Integral y de Calidad de Profesionales de la Educación	3,429,843
Formación Profesional de alto Nivel Académico con inclusión y equidad	14,632,533
Educación Superior de Calidad Integral y Pertinente	13,470,000
Estudiantes con Alto Nivel de Aprovechamiento	2,468,070
Educación Superior Tecnológica de Calidad en el Norte de Durango	4,522,319
Educación Superior Tecnológica con Actitud, Conocimiento y Desempeño	18,767,432
UTLD: Universidad Bilingüe Internacional, Inclusiva Dual y Sustentable	7,505,743
Programa de Fortalecimiento académico en la Universidad Tecnológica del Mezquital	1,557,288
Divulgación de la Ciencia, Tecnología, Arte, Cultura y fomento a la Innovación y Creatividad	10,892,981
Educación de Nivel Superior	4,197,410
Educación de Calidad en Cuernavaca	5,047,180
Educación Superior de Calidad en el municipio de Rodeo y circunvecinos	3,085,166
Contribuir a asegurar mayor Cobertura, Inclusión y Equidad Educativa entre todos los Grupos de la Población para la Construcción de un	228,379,784

Anexo VIII-B

Entidad Federativa: Durango	
Presupuesto de egresos para el ejercicio Fiscal 2020	
Programas y Proyectos Tipo de Fuente	
Total	
	33,131,241,355
Programa de Fortalecimiento académico de la Universidad Tecnológica de Tamaulipas	3,000,000
Programa de Profesionalización Docente del Estado de Durango	5,256,413
Vivienda Digna	93,227,366
Programa de Agua Potable alcantarillado y saneamiento y cuidado del agua	93,447,134
Seguridad Pública Integral	917,052,211
Prevención del delito con Participación Ciudadana	526,000
Programa de Gobernabilidad y Estabilidad Social	4,000,000
Atención Integral a Víctimas de delitos del Fuero Común y/O Violaciones a Derechos Humanos	1,356,773
Eficiente Procuración de Justicia	553,959,722
Fortalecimiento a la Seguridad Pública del Estado	62,399,929
La Sociedad cuenta con un Poder Judicial Fortalecido y Modernizado	476,217,431
La Sociedad convive en un Marco de Respeto y aplicación de los Derechos Humanos	22,348,700
Modernización del Sistema Penitenciario Estatal	67,000,548
Programa de Protección Civil	30,800,136
Desarrollo económico	64,603,831
Fomentar el Empleo y la Paz Laboral	32,289,080
Fortalecimiento de la Gestión Estratégica	44,109,542
Atracción de eventos de carácter Local, Nacional e Internacional	28,272,414
Desarrollo Turístico	36,585,863
Ferias, Espectáculos y Paseos Turísticos de Durango	45,940,690
Infraestructura en Obra Pública Moderna para el Desarrollo Económico y Social de Durango	258,436,375
Programas de Apoyo al Campo	304,747,763
Impulso a Proyectos para el Fomento Protección Restauración y sustentabilidad de los Recursos Naturales con el fin de realizar acciones	110,224,376
Protección del Medio Ambiente y acciones para la Mitigación del Cambio Climático	17,853,430
Programa de Protección al Ambiente y Regulación de la Contaminación	5,215,000
Etiquetado	17,299,212,117
Ingresos Estatales Fortalecidos	2,266,173,418
Eficiencia y eficacia en el ejercicio de los Recursos	40,000,000
Sistema de Pensiones	150,000,000
Programa de Mejoramiento de Vivienda	141,218,650
Programa para el desarrollo Integral de la Familia	183,629,412
Educación de Calidad	7,356,071,527
Fomentar el Deporte para un desarrollo Equilibrado Saludable y Competitivo de la Población	304,681,133
Mejoramiento y Modernización de la Infraestructura y equipamiento de las Instituciones educativas	366,718,918
Servicios de Salud de Durango	2,383,628,382
Colegio de Educación Profesional	43,398,760
Abatimiento del Rezago Educativo	70,364,220
Fortalecimiento de la Educación Telesecundaria	547,436,829
Contribuir a asegurar mayor cobertura Inclusión y equidad educativa entre todos los grupos de la Población para la construcción de una S	1,403,313,573
Programa de Agua Potable alcantarillado y saneamiento y cuidado del agua	127,613,783
Fortalecimiento a la Seguridad Pública del Estado	180,371,677
Desarrollo Turístico	215,299,348
Infraestructura en Obra Pública Moderna para el desarrollo económico y social de Durango	1,424,653,769
Programas de Apoyo al Campo	54,000,000
Impulso a Proyectos para el Fomento Protección, Restauración y Sustentabilidad de los Recursos Naturales con el fin de realizar acciones	26,558,818

Anexo XI

Entidad Federativa: Durango		Proyecciones de Egresos: LOP (PESAS) (CIFRAS NOMINALES)					
Concepto		2020	2021	2022	2023	2024	2025
1. Gasto No Etiquetado (1=A+B+C+D+E+F+G+H+I)		15,832,029,236	15,935,034,340	16,442,084,919	16,923,422,949	17,332,699,269	18,003,300,568
A. Servicios Personales		5,219,213,141	5,322,885,288	5,482,571,827	5,618,410,280	5,731,798,466	5,920,606,666
B. Materiales y Suministros		384,478,359	386,657,710	377,657,441	388,897,184	400,656,779	412,676,463
C. Servicios Generales		788,295,957	824,819,836	849,564,431	875,051,364	901,302,905	928,341,992
D. Transferencias, Asignaciones, Subsidios y Otras Ayudas		4,908,446,798	5,072,756,331	5,224,257,278	5,380,704,254	5,518,061,781	5,710,922,604
E. Bienes Muebles, Inmuebles e Intangibles		138,941,773	50,023,410	56,726,848	32,428,848	66,888,285	74,892,479
F. Inversión Pública		588,491,660	540,255,693	573,571,461	616,148,112	601,814,581	674,032,308
G. Inversiones Financieras y Otras Provisiones		0	0	0	0	0	0
H. Participaciones y Aportaciones		3,000,590,607	3,087,607,735	3,211,112,044	3,323,500,966	3,406,588,490	3,553,071,795
I. Deuda Pública		882,570,843	680,023,357	666,623,590	687,191,961	707,807,963	729,836,222
2. Gasto Etiquetado (2=A+B+C+D+E+F+G+H+I)		17,299,212,117	17,934,232,382	18,593,802,943	19,278,895,583	19,890,521,310	20,728,731,862
A. Servicios Personales		7,392,282,661	7,687,874,175	7,957,053,272	8,236,550,136	8,515,875,500	8,874,351,785
B. Materiales y Suministros		70,157,073	72,281,785	74,790,948	77,408,631	79,730,890	82,122,818
C. Servicios Generales		139,042,001	143,213,281	148,225,725	153,413,628	158,016,034	162,756,515
D. Transferencias, Asignaciones, Subsidios y Otras Ayudas		5,579,826,179	5,789,342,037	6,020,915,719	6,231,647,769	6,418,597,202	6,611,155,118
E. Bienes Muebles, Inmuebles e Intangibles		0	0	0	0	0	0
F. Inversión Pública		1,809,730,585	1,864,022,503	1,928,263,290	1,996,787,505	2,056,691,130	2,118,391,894
G. Inversiones Financieras y Otras Provisiones		0	0	0	0	0	0
H. Participaciones y Aportaciones		2,286,173,418	2,336,218,821	2,421,117,989	2,540,166,656	2,618,371,656	2,834,367,818
I. Deuda Pública		40,000,000	41,200,000	42,436,000	43,921,260	45,238,898	46,598,085
3. Total de Egresos Proyectados (3 = 1 + 2)		33,131,241,355	33,869,266,722	35,035,887,862	36,202,318,532	37,323,220,579	38,733,112,530

* Las cifras pueden variar por el redondeo decimal.

Anexo XVIII

**Balance Presupuestario de recursos disponibles negativo
y medidas para su corrección**

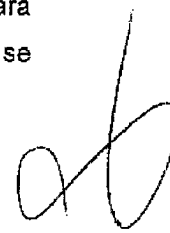
Para el ejercicio fiscal 2020, se prevé un Balance Presupuestario de recursos disponibles negativo, en virtud de que los ingresos que se consideran en la Iniciativa de Ley de Ingresos para dicho ejercicio, correspondientes a Ingresos de Libre Disposición, son inferiores en 283 millones de pesos al importe de los gastos no etiquetados que serán financiados con los referidos recursos, como se muestra en el Cuadro 1.

Cuadro 1. Balance presupuestario de recursos disponibles negativo

(Millones de Pesos)	
Concepto	2020
Ingresos de Libre Disposición	15,549
Ingresos Propios	3,206
Participaciones	12,343
Gasto No Etiquetado:	15,832
Servicios Personales	5,219
Materiales y Suministros	364
Servicios Generales	769
Transferencias, Asignaciones, Subsidios y Otras Ayudas	4,908
Bienes Muebles, Inmuebles e Intangibles	139
Inversión Pública	568
Inversiones Financieras y Otras Provisiones	0
Participaciones y Aportaciones	3,001
Deuda Pública	863
Balance Presupuestario	-283

Nota: Las cifras pueden variar por el redondeo.

Este Balance presupuestario de recursos disponibles negativo, es producto de un crecimiento en los últimos seis años del gasto, el cual no se ajustó al crecimiento de los ingresos del mismo periodo, por lo que durante todos esos años se presentó un Balance Presupuestario de recursos disponible negativo, como se puede ver en el cuadro 2. A fin de corregir esta situación se vienen implementando medidas para contener el gasto de operación y para disminuir el déficit presupuestario, ya que se tiene un endeudamiento neto por 2,770 millones de pesos de 2014 a 2019.



Cuadro 2. Balance presupuestario de recursos disponible del periodo 2014 al 2019

(Millones de Pesos)

Concepto	2014	2015	2016	2017	2018	2019
Ingresos de Libre Disposición	9,547	10,511	11,759	13,804	14,156	14,519
Ingresos Propios	1,925	2,139	2,516	3,514	2,685	2,948
Participaciones Federales	7,622	8,371	9,242	10,290	11,470	11,571
Gasto No Etiquetado	12,874	13,927	13,876	13,876	16,870	18,352
Servicios Personales	4,709	4,720	4,554	4,554	4,408	5,351
Materiales y Suministros	264	280	346	346	438	407
Servicios Generales	575	628	604	604	858	958
Transferencias, Asignaciones, Subsidios y Otras Ayudas	5,880	4,904	5,381	5,381	6,345	8,456
Bienes Muebles, Inmuebles e Intangibles	146	82	84	84	238	228
Inversión Pública	805	857	477	477	1,170	916
Inversiones Financieras y Otras Provisiones	0	0	0	0	0	0
Participaciones y Aportaciones	1,928	2,023	2,220	2,220	2,703	2,838
Deuda Pública	368	423	211	211	711	1,101
Balance Presupuestario de Recursos Disponibles	-3,127	-3,416	-2,117	-72	-2,714	-3,834

Fuente: Cuenta Pública del Gobierno del Estado de Durango de los ejercicios 2014 al 2018 y estimado de cierre del ejercicio 2019.
 Nota: Las cifras pueden variar por el redondeo.

2017 no incluye el efecto contable de la deuda bancaria a largo plazo.

Las medidas de ajuste al gasto que implementará el Gobierno del Estado de Durango durante el ejercicio 2020, representan una disminución del 1.7%, en comparación con el gasto presupuestado en 2019, limitando una reducción de gasto mayor a este porcentaje para no poner en riesgo la prestación de los bienes y servicios que ofrece el Gobierno estatal a la ciudadanía duranguense. Es por ello, que la alternativa para lograr un equilibrio financiero en el gasto proyectado 2020, es la posible contratación de un financiamiento por el orden de los 283 millones de pesos.

Para corregir este Balance presupuestario negativo que se prevé enfrente el Gobierno de Durango en el ejercicio fiscal 2020 y lograr restablecer un Balance presupuestario sostenible, se pretende contener el crecimiento del gasto no etiquetado en los próximos ejercicios fiscales como se muestra en el cuadro 3 y se empiece a obtener un Balance Presupuestario sostenible, que permita obtener remanentes de ingresos destinados al prepago de la deuda pública contratada y a la asignación de una mayor cantidad de recursos para la inversión pública, que contribuya al desarrollo económico del Estado de Durango.

Cuadro 3. Periodo para la corrección del Balance presupuestario negativo

(Cifras en Millones de Pesos)								
Concepto	2020	2021	2022	2023	2024	2025	Total Endeudamiento	Endeudamiento Neto
Ingresos de Libre Disposición								
Ingresos Propios	3,206	3,316	3,451	3,587	3,759	3,929		
Participaciones	12,343	12,620	13,046	13,485	13,969	14,469		
Ingresos Extraordinarios	0	0	0	0	0	0		
Total Ingresos de Libre Disposición	15,549	15,936	16,497	17,072	17,728	18,398		
Gasto No Etiquetado:								
Servicios Personales de Burócratas	2,122	2,183	2,256	2,315	2,361	2,432		
Servicios Personales de Magisterio Estatal	3,097	3,130	3,224	3,305	3,371	3,468		
Gasto de Operación (Materiales y Servicios Generales)	1,184	1,191	1,227	1,264	1,302	1,341		
Transferencias a Poderes y Organismos Autónomos	1,279	1,336	1,378	1,417	1,448	1,507		
Transferencias a Organismos Públicos Descentralizados	1,668	2,039	2,100	2,163	2,213	2,290		
Subsidio al Sistema de Pensiones	326	334	344	354	365	375		
Pensiones y Jubilaciones	40	41	42	43	44	45		
Otras Transferencias y Ayudas Sociales	1,296	1,323	1,367	1,403	1,444	1,502		
Inversión Pública	707	600	630	649	669	749		
Participaciones a Municipios	3,001	3,088	3,211	3,324	3,407	3,553		
Servicios de la Deuda Pública	580	584	570	567	505	623		
Adelantos	202	86	87	100	103	105		
Total Gastos No Etiquetados	15,832	15,835	16,442	16,823	17,333	18,003		
Balance Presupuestario	-283	4	24	136	359	349		
Necesidades de Endeudamiento	283	0	0	0	0	0	283	186

Nota: Las cifras pueden variar por el redondeo

Las medidas que se implementarán para corregir el Balance Presupuestario negativo son:

- Mejorar la eficiencia recaudatoria de los ingresos propios, que permita un incremento promedio anual del 14%, sin incrementar por cuarto año consecutivo las tasas de los impuestos Estatales.
- Contener el capítulo de Servicios Personales en 2020, mediante la cancelación de plazas de nueva creación.
- Reducir los sueldos a funcionarios de primer nivel en términos reales.
- La no activación del 90% de las plazas vacantes.
- Limitar el crecimiento del gasto de operación en un 3% en los próximos cuatro ejercicios fiscales.
- Reducción de los servicios aéreos a través de la disminución de su flota.
- Reducción en término real de las transferencias de organismos públicos descentralizados. Así como la disolución y la fusión de algunos de ellos.
- A través de un eficiente y transparente manejo del sistema estatal de pensiones, se garantiza el cumplimiento de las reformas vigentes en la última emisión.

Anexo XX

Entidad Federativa: Durango	
Presupuesto de Egresos para el Ejercicio Fiscal 2020	
Recursos Destinados a la Educación	Importe
Total	14,412,258,720
Estatat	4,320,093,760
Educación Básica	3,537,548,053
Educación Media Superior	315,060,406
Educación Superior	445,208,705
Posgrado	3,429,943
Educación para Adultos	11,275,674
Otros Servicios Educativos y Actividades Inherentes	7,570,979
Federal	10,092,164,960
Educación Básica	8,134,490,356
Educación Media Superior	53,878,661
Educación Superior	1,833,431,723
Posgrado	0
Educación para Adultos	70,364,220
Otros Servicios Educativos y Actividades Inherentes	0

Anexo XXII

Entidad Federativa: Durango	
Presupuesto de Egresos para el Ejercicio Fiscal 2020	
Subsidios, Subvenciones y Ayudas Sociales (Subsidios)	
Total	Importe
Ingresos Esatales Fortalecidos	803,562,416
Seguridad Publica Integral	800,552,415
Eficiencia y Eficacia en el Ejercicio de los Recursos	3,000,000

* El programa presupuestario y monto se pueden repetir en varios anexos transversales

Entidad Federativa: Durango	
Presupuesto de Egresos para el Ejercicio Fiscal 2020	
Subsidios, Subvenciones y Ayudas Sociales (Ayudas Sociales)	
Total	Importe
Programa de Gobernabilidad y Estabilidad Social	480,204,195
Desarrollo Social	13,420,000
Programa Integral de Alimentación	53,764,504
Programa de Mejoramiento de Vivienda	11,500,000
Programa de Uniformes Escolares	12,500,000
Programa para el desarrollo integral de la Familia	152,463,161
Educación de Calidad	42,288,722
Atención a la demanda de Educación Superior Tecnológica	55,594,172
Programa de Protección Civil	27,437,028
Programas de apoyo al Campo	17,787,471
Fomentar el deporte para un desarrollo Equilibrado, Saludable y Competitivo de la Población	33,500,000
Orientación de Políticas, Planes, Programas y acciones de la administración Pública	49,335,829
	6,652,308

* El programa presupuestario y monto se pueden repetir en varios anexos transversales

Entidad Federativa: Durango	
Presupuesto de Egresos para el Ejercicio Fiscal 2020	
Subsidios, Subvenciones y Ayudas Sociales (Subvenciones)	
Total	Importe
Subvenciones	0
	0

* El programa presupuestario y monto se pueden repetir en varios anexos transversales

Anexo XXIII

Entidad Federativa: Durango	
Presupuesto de Egresos para el Ejercicio Fiscal 2020	
Igualdad entre Mujeres y Hombres	Importe
Total	11,319,884,053
Educación de Calidad	10,490,297,786
Atención a la Demanda de Educación Superior Tecnológica en la Región Noroeste del Estado de Durango	11,897,356
Programa de formación de Bachilleres con una Educación de Calidad e Igualdad con un enfoque bivalente e Integral tanto para Hombres y Mujeres	42,366,093
Atención a Migrantes y sus Familias	15,344,912
Igualdad y Equidad de condiciones para el Desarrollo Social Generadas	102,389,243
Educación Superior Tecnológica de Calidad en el Norte de Durango	4,522,319
Formación Profesional de Alto Nivel Académico con Inclusión y Equidad	14,532,533
Programa de Igualdad y No Violencia para las Mujeres en Durango	9,664,412
Fortalecimiento de la Gestión Estratégica	44,109,542
Información para la Inclusión y Equidad de la Población	0
Programa de Protección Civil	30,800,135
Eficiente Procuración de Justicia	553,959,722

* El programa presupuestario y monto se pueden repetir en varios anexos transversales



Anexo XXIV

Entidad Federativa: Durango	
Presupuesto de Egresos para el Ejercicio Fiscal 2020	
Atención Niñas, Niños y Adolescentes	
Total	Importe
Educación de Calidad	10,749,555,063
Programa de Protección a Niñas, Niños, Adolescentes, la Mujer y la Familia	10,490,297,786
Programa de Uniformes Escolares	36,511,248
Coordinación con las Instancias que integran el Sistema Nacional de Protección Integral de Niñas, Niños y Adolescentes	155,344,682
La Sociedad Convive en un Marco de Respeto y Aplicación de los Derechos Humanos	0
Atención a Migrantes y Sus Familias	1,025,930
Programa de formación de Bachilleres con una Educación de Calidad e Igualdad con un enfoque bivalente e integral tanto para Hombres y Mujeres	15,344,912
Programa de Igualdad y No Violencia para las Mujeres en Durango	42,366,093
	9,664,412

* El programa presupuestario y monto se pueden repetir en varios anexos transversales



Anexo XXX

Entidad Federativa: Durango	
Presupuesto de Egresos para el Ejercicio Fiscal 2020	
Instancias Contenciosas Administrativas	Importe
Total	476,217,431
Tribunal Superior de Justicia	439,806,688
Asignaciones Presupuestarias para Servicios Personales	383,327,947
Asignaciones Presupuestarias para Materiales y Suministros	16,059,424
Asignaciones Presupuestarias para Servicios Generales	30,188,131
Asignaciones Presupuestarias para Bienes Muebles e Inmuebles	10,231,186
Tribunal de Menores Infractores	15,360,206
Asignaciones Presupuestarias para Servicios Personales	13,045,341
Asignaciones Presupuestarias para Materiales y Suministros	682,112
Asignaciones Presupuestarias para Servicios Generales	1,457,863
Asignaciones Presupuestarias para Bienes Muebles e Inmuebles	174,890
Tribunal de Justicia Administrativa Del Estado de Durango	21,050,537
Transferencia para Servicios Personales	18,892,342
Transferencia para Materiales y Suministros	677,213
Transferencia para Servicios Generales	1,439,285
Transferencia para Bienes Muebles Inmuebles e Intangibles	41,697

Anexo XXXVI

Entidad Federativa: Durango				
Presupuesto de Egresos para el Ejercicio Fiscal 2020				
Clasificación Administrativa - Dependencias y Entidades				
Total	Proyecto de Presupuesto	Reducciones	Reasignaciones	Presupuesto Aprobado
Poder Legislativo	33,131,241,355	220,091,729	220,091,729	33,131,241,355
Junta de Gobierno y Coordinación Política	271,275,235	0	25,000,000	296,275,235
Cámara de Diputados	4,400,132			4,400,132
Secretaría General	147,437,465		25,000,000	172,437,465
Entidad de Auditoría Superior del Estado	69,038,026			69,038,026
Poder Judicial	50,399,612			50,399,612
Tribunal Superior de Justicia	468,166,894	13,000,000	0	455,166,894
Tribunal de Menores Infractores	452,806,688	13,000,000		439,806,688
Organismos Autónomos	15,360,206			15,360,206
Universidad Juárez del Estado de Durango	1,986,668,743	67,000,000	950,000	1,930,618,743
Instituto Electoral y de Participación Ciudadana del Estado de Durango	1,643,313,573		850,000	1,644,263,573
Comisión Estatal de Derechos Humanos	198,899,834	29,000,000		169,899,834
Instituto Duranguense de Acceso a la Información Pública y de Protección de Datos Personales	39,348,700	17,000,000		22,348,700
Tribunal Electoral del Estado de Durango	24,415,512	4,000,000		20,415,512
Instituto de Evaluación de Políticas Públicas del Estado de Durango	42,083,342	3,000,000		39,083,342
Tribunal de Justicia Administrativa del Estado de Durango	16,557,245	3,000,000		13,557,245
Poder Ejecutivo	22,050,537	1,000,000		21,050,537
Administración Pública Central	21,710,703,536	33,000,000	194,141,729	21,871,845,265
Despacho del Ejecutivo	15,209,077,410	0	192,891,729	15,401,969,139
Secretaría General de Gobierno	3,667,223			3,667,223
Secretaría de Finanzas y de Administración	170,808,712			170,808,712
Secretaría de Comunicaciones y Obras Públicas	495,673,335			495,673,335
Secretaría de Desarrollo Económico	1,394,748,479			1,394,748,479
Secretaría de Agricultura Ganadería y Desarrollo Rural	58,628,256			58,628,256
Secretaría de Educación	189,747,763			189,747,763
Secretaría de Contraloría	10,859,697,017		60,391,729	10,920,088,746
Secretaría de Recursos Naturales y Medio Ambiente	55,487,914			55,487,914
Secretaría de Seguridad Pública	131,736,624			131,736,624
Secretaría de Bienestar Social	890,485,892			890,485,892
Fiscalía General del Estado	146,460,755		132,500,000	278,960,755
Secretaría de Turismo	553,959,722			553,959,722
Secretaría del Trabajo y Previsión Social	28,408,370			28,408,370
Organismos Auxiliares	46,398,622			46,398,622
Organismos Descentralizados del Poder Ejecutivo	183,170,726			183,170,726
Sector Gobierno	6,025,776,187	33,000,000	1,250,000	6,994,026,187
Secretariado Ejecutivo del Consejo Estatal de Seguridad Pública	279,753,908	0	0	279,753,908
Instituto para el Desarrollo Municipal del Estado de Durango	252,771,508			252,771,508
Instituto de Atención y Protección a Migrantes y sus Familias	2,000,000			2,000,000
Comisión Estatal de Atención Integral a Víctimas	15,344,912			15,344,912
Sector Finanzas	9,637,490			9,637,490
Fondo de Promoción Desarrollo Empresarial	179,304,376	0	0	179,304,376
Fideicomiso Impuesto Sobre Hospedaje	147,420,811			147,420,811
Fondo Metropolitano	8,179,493			8,179,493
Fondo para Becas y Apoyos Chelito Zamora	0			0
Dirección de Transporte Aéreo del Gobierno del Estado (DITRAGE)	1,000,000			1,000,000
Sector Obras Públicas	22,704,072			22,704,072
Comisión de Aguas del Estado de Durango	626,255,242	0	0	626,255,242
Instituto para la Infraestructura Física Educativa del Estado de Durango	238,468,910			238,468,910
Sector Desarrollo Económico	387,766,332			387,766,332
Fondo de Fomento Económico	47,819,196	0	0	47,819,196
Fondo Mixto Conacyt - Gobierno del Estado de Durango	36,000,000			36,000,000
Fondo de Fomento a la Micro, Pequeña y Mediana Empresa	0			0
Centro Cultural y de Convenciones Bicentenario	0			0
	9,819,196			9,819,196

Entidad Federativa: Durango				
Presupuesto de Egresos para el Ejercicio Fiscal 2020				
Clasificación Administrativa - Dependencias y Entidades				
	Presupuesto de Presupuesto	Reducciones	Reasignaciones	Presupuesto Aprobado
Sector Agricultura, Ganadería y Desarrollo Rural	169,000,000			169,000,000
Fondo de Fomento Agropecuario del Estado de Durango	169,000,000			169,000,000
Sector Salud	3,073,928,317	0	0	3,073,928,317
Servicios de Salud del Estado	2,503,473,683			2,503,473,683
Sistema Estatal para el Desarrollo Integral de la Familia	444,311,906			444,311,906
Régimen Estatal de Protección Social en Salud	126,142,728			126,142,728
Sector Educación	1,406,838,376	0	1,250,000	1,408,189,376
Fideicomiso Escuelas de Calidad	0			0
Fideicomiso Programa Nacional de Becas de Estudios Superiores (Manutención)	0			0
Colegio de Bachilleres del Estado de Durango	161,614,479			161,614,479
Consejo de Ciencia y Tecnología del Estado de Durango	5,928,673			5,928,673
Colegio de Educación Profesional Técnica del Estado de Durango	62,503,616			62,503,616
Colegio de Estudios Científicos y Tecnológicos del Estado de Durango	42,368,093			42,368,093
Instituto Duranguense de Educación para Adultos	81,639,894			81,639,894
Instituto Tecnológico Superior de Lerdo	21,955,944			21,955,944
Instituto Tecnológico Superior de la Región de Los Llanos	11,509,541			11,509,541
Instituto Tecnológico Superior de Santiago Papasquiaro	11,897,356			11,897,356
Instituto de Cultura del Estado de Durango	61,576,257		1,250,000	62,826,257
Sistema Estatal de Telesecundarias	788,964,321			788,964,321
Universidad Pedagógica de Durango	62,860,668			62,860,668
Universidad Politécnica de Durango	14,532,533			14,532,533
Universidad Politécnica de Gómez Palacio	13,470,000			13,470,000
Benemérita y Centenaria Escuela Normal del Estado de Durango	2,468,070			2,468,070
Instituto Tecnológico Superior de Santa María del Oro	4,522,319			4,522,319
Universidad Tecnológica de Durango	18,767,432			18,767,432
Universidad Tecnológica de La Laguna	7,505,743			7,505,743
Universidad Tecnológica de El Mezquital	1,557,288			1,557,288
Bebeleche Museo Interactivo de Durango	10,692,981			10,692,981
Universidad Tecnológica de Poanas	4,197,410			4,197,410
Universidad Politécnica de Cuencamé	5,047,180			5,047,180
Universidad Tecnológica de Rodeo	3,085,165			3,085,165
Instituto de Profesionalización Docente	5,256,413			5,256,413
Universidad Tecnológica de Tamazula	3,000,000			3,000,000
Sistema Local Anticorrupción del Estado de Durango	63,076,874	29,000,000	0	34,076,874
Secretaría Ejecutiva del Sistema Local	13,348,596	2,000,000		11,348,596
Fiscalía Especializada en Combate a la Corrupción del Estado de Durango	49,727,278	27,000,000		22,727,278
Sector Recursos Naturales y Medio Ambiente	34,215,000	4,000,000	0	30,215,000
Fideicomiso Programa Desarrollo Forestal	25,000,000			25,000,000
Procuraduría de Protección al Ambiente del Estado de Durango	9,215,000	4,000,000		5,215,000
Sector Desarrollo Social	114,220,480	0	0	114,220,480
Instituto Duranguense de la Juventud	8,826,463			8,826,463
Instituto Estatal de las Mujeres	12,166,611			12,166,611
Comisión Estatal de Suelo y Vivienda	93,227,386			93,227,386
Sector Turismo	31,263,438	0	0	31,263,438
Ferias Espectáculos y Paseos Turísticos de Durango	31,263,438			31,263,438
Instituciones Públicas de Seguridad Social	475,849,939	0	0	475,849,939
Sector Finanzas	475,849,939			475,849,939
Dirección de Pensiones del Estado de Durango	475,849,939			475,849,939
Erogaciones Generales	8,684,426,947	117,091,729	0	8,577,335,218
Erogaciones No Sectorizables	1,946,140,463	38,500,000		1,907,640,463
Participaciones a Municipios	3,000,590,607			3,000,590,607
Aportaciones a Municipios	2,268,173,416			2,268,173,416
Provisiones Económicas	142,341,885	27,311,335		115,030,550
Deuda Pública	620,270,943			620,270,943
Además	320,000,000	37,700,000		282,300,000
Programas y Proyectos de inversión	396,909,611	13,580,394		383,329,217

Anexo XXXVII

Entidad Federativa: Durango	
Presupuesto de Egresos para el Ejercicio Fiscal 2020	
Reasignaciones al Presupuesto de Egresos	Importe
Total	220,091,729
1 H. Congreso del Estado de Durango	25,000,000
2 Organismos Autónomos	
UJED - Facultad de Derecho Elevador	950,000
3 Centros de Atención y Desarrollo Infantil "Dr. Isauro Venzor"	
Secretaría de Educación	60,391,729
4 Programa Infraestructura Social	
Secretaría de Bienestar Social	132,500,000
5 Escuela de la Música Mexicana - Festival del Mariachi	
Instituto de Cultura del Estado de Durango	1,250,000



MATRIZ DE INDICADORES PARA RESULTADOS				
DATOS DEL PROGRAMA				
Nombre del Programa Presupuestario	Fortalecimiento del Sistema Local Anticorrupción	Dependencia o Entidad Responsable	Secretaría Ejecutiva del Sistema Local Anticorrupción	
ALINEACIÓN DEL PROGRAMA PRESUPUESTARIO				
Eje	Transparencia y Rendición de Cuentas	Misión		
		Fungir como órgano de apoyo técnico del Consejo Coordinador del Sistema Local Anticorrupción, proveyendo asistencia técnica e insumos necesarios para establecer principios, bases generales, políticas públicas y procedimientos para la coordinación entre las autoridades del Estado y los municipios en la prevención, detección y sanción de fallas administrativas y hechos de corrupción, así como en la fiscalización y control de recursos públicos.		
Objetivo	Prevenir y combatir la corrupción	Visión		
		Ser una institución eficaz y eficiente que contribuya desde su ámbito de competencia en la consolidación y fortalecimiento del Sistema Local Anticorrupción.		
MATRIZ DE INDICADORES PARA RESULTADOS				
	Resumen Narrativo	Nombre del indicador	Medio de Verificación	Supuestos
Fin	Contribuir al fortalecimiento del Sistema Local Anticorrupción mediante la asistencia y generación de insumos técnicos	Número de propuestas de generación de insumos técnicos realizadas para ser aprobadas por el Consejo Coordinador	Actas de aprobación emitidas por el Consejo Coordinador	Se generan los insumos técnicos necesarios para el combate a la corrupción
Propósito	El Consejo Coordinador obtiene un alto porcentaje en el cumplimiento de objetivos.	Porcentaje de objetivos cumplidos	Actas de las sesiones del Consejo Coordinador	Se cuentan con los recursos humanos, financieros y materiales para cumplir con dichos objetivos
Componentes	C.1. Colaboración administrativa entre el Consejo de Participación Ciudadana y el Consejo Coordinador fortalecida	Insumos técnicos entregados	Actas de las sesiones de la Comisión Ejecutiva	Los Consejeros de Participación Ciudadana integrantes de la Comisión Ejecutiva participan activamente.
	C.2. Asistencia e insumos técnicos generados	Insumos técnicos entregados por la Secretaría Ejecutiva	Actas de las sesiones de la Comisión Ejecutiva	La Secretaría Ejecutiva participa activamente en la Comisión Ejecutiva
Actividades	A1. C1. Ejecución del Programa Anual de Trabajo del CPC	Porcentaje de avance del Plan Anual de Trabajo del CPC	Actas de las sesiones del Consejo de Participación Ciudadana, minutas de las reuniones de trabajo y carpetas de evidencia de cada actividad.	Se cuentan con los recursos humanos, financieros y materiales para llevar a cabo el Plan Anual de Trabajo
	A1.C2. Ejecución del Plan Anual de Trabajo del Consejo Coordinador	Porcentaje de avances del Plan Anual de Trabajo del Consejo Coordinador	Actas de las sesiones del Consejo Coordinador	Se cuentan con los recursos humanos, financieros y materiales para llevar a cabo el Plan Anual de Trabajo
	A2.C2. Ejecución del Plan Anual de Trabajo de la Secretaría Ejecutiva	Porcentaje de avance del Plan Anual de Trabajo de la Secretaría Ejecutiva	Registros de la Dirección de Planeación y Políticas Públicas de la SESLA	Se cuentan con los recursos humanos, financieros y materiales para llevar a cabo el Plan Anual de Trabajo
	A3. C2. Implementación de la Política Estatal Anticorrupción	Porcentaje de implementación de la Política Estatal Anticorrupción	Registros de la Dirección de Planeación y Políticas Públicas de la SESLA	Las autoridades competentes aprueban la implementación de la Política Pública
	A4.C2. Implementación del Sistema Estatal de Información	Porcentaje de módulos creados e implementados	Registros de la Dirección de Comunicación y Tecnologías de la Información de la SESLA	Se emiten en tiempo y forma las especificaciones técnicas de cada módulo

MATRIZ DE INDICADORES PARA RESULTADOS				
DATOS DEL PROGRAMA				
Nombre del Programa Presupuestario	Investigación y seguimiento de los delitos de corrupción	Dependencia o Entidad Responsable	Fiscalía Especializada en Combate a la Corrupción del Estado de Durango	
ALINEACIÓN DEL PROGRAMA PRESUPUESTARIO				
Eje	Transparencia y Rendición de Cuentas	Misión La Fiscalía Especializada en Combate a la Corrupción forma parte del Sistema Local Anticorrupción, su misión es prevenir y combatir la corrupción en el Estado de Durango, mediante la investigación y persecución de los delitos relacionados con actos y hechos de corrupción de manera eficaz y eficiente, con respeto a los derechos humanos, garantizando la protección de las personas denunciantes y testigos, la reparación del daño a las víctimas del delito, y que sus actuaciones concluyan con la recuperación de activos e imposición de sanciones a los responsables.		
Objetivo	Prevenir y combatir la corrupción	Visión Consolidarse como una institución de procuración de justicia especializada en combate a la corrupción, autónoma e independiente, que genere un alto grado de confianza ciudadana y que contribuya al fortalecimiento del Estado de Derecho, brindando un servicio de calidad a través de procedimientos sujetos a la legalidad, la transparencia y rendición de cuentas.		
MATRIZ DE INDICADORES PARA RESULTADOS				
	Resumen Narrativo	Nombre del Indicador	Medio de Verificación	Supuestos
Fin	Contribuir a la prevención y combate de la corrupción, mediante la atención inmediata de las denuncias y la investigación y persecución eficaz de los delitos de corrupción	Índice global de impunidad México	Índice global de impunidad México. La impunidad subnacional en México y sus dimensiones. Universidad de las Américas Puebla	Se respeta la autonomía técnica, operativa y presupuestal de la Fiscalía Especializada y se cuenta con un orden jurídico estatal adecuado
Propósito	Los ciudadanos perciben menos corrupción en el Estado de Durango, sus denuncias de delitos de corrupción son atendidas y contribuyen en la imposición de sanciones a los responsables	Índice de percepción de la corrupción en Durango Índice de Estado de Derecho en México	Encuesta Nacional de Calidad e Impacto Gubernamental (ENCI) INEGI Índice de Estado de Derecho en México. World Justice Project	Existe participación de los ciudadanos en el combate a la corrupción, los entes públicos del Sistema Local Anticorrupción trabajan coordinadamente y se cuenta con la suficiencia presupuestal para el ejercicio de las funciones
Componentes	C1. Actos y hechos de corrupción denunciados e investigados	Porcentaje de carpetas de investigación determinadas	Informes y Registro Estadístico de la Fiscalía Especializada en Combate a la Corrupción del Estado de Durango	Los ciudadanos y las autoridades obligadas denuncian actos y hechos de corrupción
	C2. Juicios de actos y hechos de corrupción promovidos	Porcentaje de juicios penales de delitos de corrupción con resolución condenatoria	Informes y Registro Estadístico de la Fiscalía Especializada en Combate a la Corrupción del Estado de Durango	Se imparte justicia bajo los principios de legalidad, imparcialidad, honestidad y transparencia
	C3. Acciones de prevención y combate de los actos y hechos de corrupción implementadas	Porcentaje de municipios atendidos	Informe Anual de Actividades 2019-2020	Los ciudadanos muestran interés en las acciones de prevención y combate a la corrupción y se cuenta con suficiencia presupuestal
	C4. Coordinación institucional lograda	Tasa de variación de denuncias de delitos de corrupción recibidas de las autoridades obligadas	Informes y Registro Estadístico de la Fiscalía Especializada en Combate a la Corrupción del Estado de Durango	El Sistema Estatal Anticorrupción tiene un esquema de coordinación institucional
Actividades	A1.C1. Implementación del programa de Atención Inmediata de Denuncias y Orientación Jurídica	Tiempo promedio de atención a las personas denunciantes	Formato de atención inmediata de denuncias de hechos de corrupción	Los ciudadanos y las autoridades obligadas denuncian actos y hechos de corrupción
	A2.C1. Integración de las Carpetas de Investigación	Tiempo promedio de determinación de Carpetas de Investigación con delitos de corrupción de complejidad media	Estadística de Carpetas de Investigación de Delitos de Corrupción en el Estado de Durango	Las dependencias involucradas en la investigación de actos y hechos de corrupción atienden las solicitudes de información del Ministerio Público Especializado
	A3.C1. Judicialización de la Carpeta de Investigación	Porcentaje de carpetas judicializadas con responsable vinculado a proceso penal	Estadística de Carpetas de Investigación de Delitos de Corrupción en el Estado de Durango	El Órgano Jurisdiccional atiende los ordenamientos del Ministerio Público Especializado en Combate a la Corrupción
	A1.C2. Seguimiento de la resolución judicial y ejecución de penas	Porcentaje de resoluciones ejecutoriadas Porcentaje de resoluciones	Estadística de Procesos Penales Promovidos	Se imparte justicia bajo los principios de legalidad, imparcialidad, honestidad y transparencia
	A1.C3. Promoción de la cultura de la legalidad a través de conferencias y pláticas en instituciones académicas y con organismos de la sociedad civil	Porcentaje de conferencias y pláticas para la prevención y combate a la corrupción impartidas	Informe Anual de Actividades 2019-2020	Los servidores públicos y ciudadanos muestran interés en las acciones de prevención y combate a la corrupción
	A2.C3. Instalación de Módulo del Ministerio Público Itinerante	Tasa de variación de visitas realizadas a los municipios	Informe Anual de Actividades 2019-2020	Los ciudadanos muestran interés en las acciones de prevención y combate a la corrupción y se cuenta con suficiencia presupuestal

MATRIZ DE INDICADORES PARA RESULTADOS				
	Resumen Narrativo	Nombre del Indicador	Medio de Verificación	Supuestos
	A3.C3. Utilización de redes sociales y medios de comunicación	Porcentaje de acciones de divulgación realizadas	Bitácora de la Dirección de Comunicación Social	Los ciudadanos y Entes Públicos muestran interés en las acciones de prevención y combate a la corrupción
	A1.C4. Participación en la Convención Nacional de Fiscales Anticorrupción (CONAFA)	Porcentaje de participación en reuniones plenarios de la Convención Nacional de Fiscales	Convocatoria de reuniones plenarios de la CONAFA	La convocatoria a reuniones plenarios de la CONAFA se publican oportunamente
	A2.C4. Participación en el Consejo Coordinador del Sistema Local Anticorrupción	Porcentaje de reuniones de trabajo en el Sistema Local Anticorrupción.	Convocatoria de reuniones del Sistema Local Anticorrupción y minutos de la misma	El Sistema Estatal Anticorrupción se fortalece y está consolidado
	A3.C4. Participación en reuniones con integrantes del sector privado, académico y social	Porcentaje de reuniones con organizaciones empresariales, instituciones académicas y sociedad	Convocatoria de reuniones con integrantes del sector privado, académico y social.	Los sectores privado y social muestran interés en la prevención y combate a la corrupción.



**Modificaciones a la Ley de Egresos del Estado Libre y
Soberano del Durango 2020, en cumplimiento a lo
dispuesto en su artículo quinto transitorio**



Presupuesto de Egresos del Gobierno del Estado de Durango 2020
Organismos Públicos Descentralizados - Análisis de Plazas

*ENTE PÚBLICO:

2310302000001 DIRECCION DE PENSIONES DEL ESTADO DE DURANGO

	Piazza/Puesto	Número de Plazas				Remuneraciones	
		Totál	Base	Confianza	Honorarios	Mínimo	Máximo
1	ADMINISTRADOR	2	0	2	0	\$ 27,932.28	\$ 28,222.71
2	ADMINISTRADOR SISTEMA FUNERARIO (no se pretende activar este puesto)	0	0	0	0	\$ -	\$ -
3	ANALISTA ANTIGÜEDAD	2	2	0	0	\$ 13,435.61	\$ 13,435.61
4	ANALISTA DE CARTERA	1	1	0	0	\$ 10,879.99	\$ 10,879.99
5	ANALISTA DE PCP	1	1	0	0	\$ 13,103.95	\$ 13,103.95
6	ANALISTA DE RECEPCIÓN	8	8	0	0	\$ 10,485.99	\$ 10,485.99
7	ANALISTA DE SISTEMAS	4	4	0	0	\$ 16,414.31	\$ 17,214.31
8	ARCHIVISTA DE PRESTACIONES ECONÓMICAS	1	1	0	0	\$ 14,637.61	\$ 14,637.61
9	ASISTENTE DE PRÉSTAMOS	1	1	0	0	\$ 14,895.61	\$ 14,895.61
10	ASISTENTE DE SUBDIRECCIÓN	1	0	1	0	\$ 11,289.21	\$ 11,289.21
11	ASISTENTE FINANZAS	1	1	0	0	\$ 21,578.68	\$ 21,578.68
12	AUDITOR	3	0	3	0	\$ 14,780.07	\$ 15,780.07
13	AUXILIAR ADMINISTRATIVO	23	23	0	0	\$ 10,485.99	\$ 18,377.32
14	AUXILIAR ADMINISTRATIVO ARCHIVO	1	1	0	0	\$ 14,085.61	\$ 14,085.61
15	AUXILIAR ADMINISTRATIVO SISTEMA DE GESTIÓN DE CALIDAD	1	1	0	0	\$ 19,572.99	\$ 19,572.99
16	AUXILIAR ÁREA DE EXPEDIENTES	3	3	0	0	\$ 10,485.99	\$ 10,985.99
17	AUXILIAR COMUNICACIÓN SOCIAL (no se pretende activar este puesto en 2020)	0	0	0	0	\$ -	\$ -
18	AUXILIAR CONTABLE	6	6	0	0	\$ 12,403.95	\$ 13,435.61
19	AUXILIAR DE ADMINISTRADOR	1	1	0	0	\$ 15,463.66	\$ 16,463.66
20	AUXILIAR DE ARCHIVO GENERAL (Nueva creación)	1	1	0	0	\$ 10,485.99	\$ 10,485.99
21	AUXILIAR DE COCINA	9	9	0	0	\$ 8,903.44	\$ 7,352.01
22	AUXILIAR DE NOMINAS	1	1	0	0	\$ 14,463.95	\$ 14,463.95
23	AUXILIAR EGRESOS	1	1	0	0	\$ 13,403.95	\$ 13,403.95
24	AUXILIAR JURÍDICO	2	0	2	0	\$ 18,291.31	\$ 18,291.31
25	AUXILIAR MANTENIMIENTO	4	4	0	0	\$ 9,938.45	\$ 10,638.45
26	AUXILIAR MANTENIMIENTO DE PATRIMONIO	2	2	0	0	\$ 12,034.93	\$ 13,105.63
27	BARMAN	1	1	0	0	\$ 7,813.05	\$ 7,813.05
28	CAJERO	5	5	0	0	\$ 10,485.99	\$ 14,843.98
29	CAPTÁN DE MESEROS	1	0	1	0	\$ 11,775.61	\$ 11,775.61
30	CHEFF	2	0	2	0	\$ 11,775.61	\$ 11,775.61
31	COQUINERO	2	2	0	0	\$ 8,735.13	\$ 8,735.13
32	COMPRADOR	1	1	0	0	\$ 12,034.93	\$ 12,034.93
33	CONTROL SUPERVIVENCIA	1	0	1	0	\$ 18,156.70	\$ 18,156.70
34	CONTROL DE EGRESOS	1	0	1	0	\$ 16,933.50	\$ 16,933.50
35	CONTRALOR INTERNO (TITULAR OIC)	1	0	1	0	\$ 31,199.49	\$ 31,199.49
36	COORDINADOR ADMINISTRATIVO DELEGACIÓN GÓMEZ PALACIO	1	0	1	0	\$ 12,780.00	\$ 12,780.00
37	DELEGADO	1	0	1	0	\$ 31,411.96	\$ 31,411.96
38	DIRECTOR	6	0	6	0	\$ 43,248.28	\$ 50,248.28
39	DIRECTOR GENERAL	1	0	1	0	\$ 67,608.30	\$ 83,557.50
40	ELABORADOR DE NOMINAS	1	1	0	0	\$ 17,913.68	\$ 17,913.68
41	ENCARGADO DE COCINA (por culpa 1 supervisor de restaurante, otro unit)	1	0	1	0	\$ 11,944.51	\$ 11,944.51
42	INHUMADOR	5	5	0	0	\$ 8,420.10	\$ 8,520.10
43	INTENDENTE	9	9	0	0	\$ 7,231.88	\$ 7,231.88
44	JEFE CUADRILLA MANTENIMIENTO	1	1	0	0	\$ 13,843.62	\$ 13,843.62
45	JEFE DE COCINA	1	0	1	0	\$ 11,944.51	\$ 11,944.51
46	JEFE DE DEPARTAMENTO	12	0	12	0	\$ 24,885.52	\$ 29,885.52
47	LAVALOZA	2	2	0	0	\$ 6,882.00	\$ 6,882.00
48	MESERO	7	7	0	0	\$ 6,623.62	\$ 6,882.00
49	NOTIFICADOR	1	1	0	0	\$ 9,352.08	\$ 9,352.08
50	OPERADOR SISTEMA ESTATAL	1	1	0	0	\$ 12,403.95	\$ 12,403.95
51	OPERADOR SISTEMA PROCACER	1	1	0	0	\$ 12,403.95	\$ 12,403.95
52	PROCESADOR DE CARTERA	1	1	0	0	\$ 15,249.74	\$ 15,249.74
53	RECEPCIONISTA	1	1	0	0	\$ 11,319.99	\$ 11,319.99
54	SECRETARIA PARTICULAR	1	0	1	0	\$ 27,418.68	\$ 27,418.68
55	SUB-DIRECTOR	1	0	1	0	\$ 55,727.19	\$ 65,727.19
56	SUPERVISOR ÁREA EXPEDIENTES	1	0	1	0	\$ 15,766.37	\$ 15,766.37
57	SUPERVISOR CEMENTERIO	1	0	1	0	\$ 19,426.24	\$ 19,426.24
58	SUPERVISOR DE CAPACITACIÓN	1	0	1	0	\$ 20,574.38	\$ 20,574.38
59	SUPERVISOR DE COMPRAS	1	0	1	0	\$ 20,424.36	\$ 20,424.36
60	SUPERVISOR RESTAURANTE	1	0	1	0	\$ 14,877.20	\$ 14,877.20
61	SUPERVISOR SISTEMAS	1	0	1	0	\$ 25,418.68	\$ 25,418.68
62	SUPERVISOR SOPORTE TÉCNICO	1	0	1	0	\$ 23,424.36	\$ 23,424.36
63	SUPERVISOR VENDEDORES	1	0	1	0	\$ 20,860.00	\$ 20,860.00
64	TÉCNICO DE SOPORTE	1	1	0	0	\$ 16,414.31	\$ 18,414.31
65	TÉCNICO DIGITALIZACIÓN	1	1	0	0	\$ 18,180.01	\$ 18,180.01
66	VELADOR	2	2	0	0	\$ 7,231.98	\$ 7,231.98

Presupuesto de Egresos del Gobierno del Estado de Durango 2020
Organismos Públicos Descentralizados - Análisis de Puestos

ENTE PÚBLICO:

2310302000001 DIRECCION DE PENSIONES DEL ESTADO DE DURANGO

	Puesto/Puesto	Número de Puestos				Prestaciones	
		Total	Base	Confianza	Honorarios	Mínimo	Máximo
1	ADMINISTRADOR	2	0	2	0	\$ 7,055.89	\$ 7,116.40
2	ADMINISTRADOR SISTEMA FUNERARIO (no se prestan servicios de póliza)	0	0	0	0	\$ -	\$ -
3	ANALISTA ANTIGÜEDAD	2	2	0	0	\$ 4,723.01	\$ 4,723.01
4	ANALISTA DE CARTERA	1	1	0	0	\$ 4,126.11	\$ 4,126.11
5	ANALISTA DE PCP	1	1	0	0	\$ 4,809.50	\$ 4,809.50
6	ANALISTA DE RECEPCIÓN	6	6	0	0	\$ 4,059.35	\$ 4,059.35
7	ANALISTA DE SISTEMAS	4	4	0	0	\$ 5,393.22	\$ 5,528.78
8	ARCHIVISTA DE PRESTACIONES ECONÓMICAS	1	1	0	0	\$ 4,826.99	\$ 4,926.69
9	ASISTENTE DE PRÉSTAMOS	1	1	0	0	\$ 4,887.38	\$ 4,887.38
10	ASISTENTE DE SUBDIRECCIÓN	1	0	1	0	\$ 3,588.59	\$ 3,588.59
11	ASISTENTE FINANZAS	1	1	0	0	\$ 6,499.65	\$ 6,499.65
12	AUDITOR	3	0	3	0	\$ 4,315.86	\$ 4,485.29
13	AUXILIAR ADMINISTRATIVO	23	23	0	0	\$ 4,069.35	\$ 5,834.90
14	AUXILIAR ADMINISTRATIVO ARCHIVO	1	1	0	0	\$ 4,829.76	\$ 4,829.76
15	AUXILIAR ADMINISTRATIVO SISTEMA DE GESTIÓN DE CALIDAD	1	1	0	0	\$ 6,103.90	\$ 6,103.90
16	AUXILIAR ÁREA DE EXPEDIENTES	3	3	0	0	\$ 4,059.35	\$ 4,144.07
17	AUXILIAR COMUNICACIÓN SOCIAL (no se prestan servicios de póliza)	0	0	0	0	\$ -	\$ -
18	AUXILIAR CONTABLE	6	6	0	0	\$ 4,480.59	\$ 4,723.01
19	AUXILIAR DE ADMINISTRADOR	1	1	0	0	\$ 5,384.88	\$ 5,384.88
20	AUXILIAR DE ARCHIVO GENERAL (Nueva creación)	1	1	0	0	\$ 4,059.35	\$ 4,059.35
21	AUXILIAR DE COCINA	9	9	0	0	\$ 1,022.00	\$ 1,859.12
22	AUXILIAR DE NOMINAS	1	1	0	0	\$ 4,839.94	\$ 4,839.94
23	AUXILIAR EGRESOS	1	1	0	0	\$ 4,660.33	\$ 4,660.33
24	AUXILIAR JURÍDICO	2	0	2	0	\$ 4,630.69	\$ 4,630.69
25	AUXILIAR MANTENIMIENTO	4	4	0	0	\$ 3,935.70	\$ 4,088.20
26	AUXILIAR MANTENIMIENTO DE PATRIMONIO	2	2	0	0	\$ 4,407.88	\$ 4,589.28
27	BARMAN	1	1	0	0	\$ 1,879.65	\$ 1,879.65
28	CAJERO	5	5	0	0	\$ 4,059.35	\$ 4,797.79
29	CAPITÁN DE MESEROS	1	0	1	0	\$ 3,689.96	\$ 3,689.96
30	CHEFF	2	0	2	0	\$ 3,689.96	\$ 3,689.96
31	COCINERO	2	2	0	0	\$ 2,116.54	\$ 2,116.54
32	COMPRADOR	1	1	0	0	\$ 4,407.88	\$ 4,407.88
33	CONTROL SUPERVISORIA	1	0	1	0	\$ 5,186.81	\$ 5,186.81
34	CONTROL DE EGRESOS	1	0	1	0	\$ 4,764.48	\$ 4,764.48
35	CONTRALOR INTERNO (TITULAR OIC)	1	0	1	0	\$ 7,736.56	\$ 7,736.56
36	COORDINADOR ADMINISTRATIVO DELEGACIÓN GÓMEZ PALACIO	1	0	1	0	\$ 4,222.81	\$ 4,222.81
37	DELEGADO	1	0	1	0	\$ 7,780.83	\$ 7,780.83
38	DIRECTOR	8	0	8	0	\$ 9,835.20	\$ 11,121.31
39	DIRECTOR GENERAL	1	0	1	0	\$ 48,875.48	\$ 48,875.48
40	ELABORADOR DE NOMINAS	1	1	0	0	\$ 5,630.57	\$ 5,630.57
41	ENCARGADO DE COCINA (se cuenta 1 supervisor de restaurante, pero no se)	1	0	1	0	\$ 1,461.73	\$ 1,461.73
42	INMUDADOR	6	6	0	0	\$ 3,594.52	\$ 3,611.47
43	INTENDENTE	9	9	0	0	\$ 3,327.17	\$ 3,327.17
44	JEFE CUADRILLA MANTENIMIENTO	1	1	0	0	\$ 4,814.81	\$ 4,814.81
45	JEFE DE COCINA	1	0	1	0	\$ 3,725.11	\$ 3,725.11
46	JEFE DE DEPARTAMENTO	12	0	12	0	\$ 6,316.98	\$ 7,248.93
47	LAVALOZA	2	2	0	0	\$ 1,179.11	\$ 1,546.32
48	MESERO	7	7	0	0	\$ 1,135.89	\$ 1,650.89
49	NOTIFICADOR	1	1	0	0	\$ 3,804.22	\$ 3,804.22
50	OPERADOR SISTEMA ESTATAL	1	1	0	0	\$ 4,490.89	\$ 4,490.89
51	OPERADOR SISTEMA PROACER	1	1	0	0	\$ 4,490.89	\$ 4,490.89
52	PROCESADOR DE CARTERA	1	1	0	0	\$ 5,131.19	\$ 5,131.19
53	RECEPCIONISTA	1	1	0	0	\$ 4,200.66	\$ 4,200.66
54	SECRETARIA PARTICULAR	1	0	1	0	\$ 6,754.45	\$ 6,754.45
55	SUB-DIRECTOR	1	0	1	0	\$ 14,540.84	\$ 14,540.84
56	SUPERVISOR ÁREA EXPEDIENTES	1	0	1	0	\$ 4,521.33	\$ 4,521.33
57	SUPERVISOR CEMENTERIO	1	0	1	0	\$ 5,283.80	\$ 5,283.80
58	SUPERVISOR DE CAPACITACIÓN	1	0	1	0	\$ 5,617.16	\$ 5,617.16
59	SUPERVISOR DE COMPRAS	1	0	1	0	\$ 5,491.74	\$ 5,491.74
60	SUPERVISOR RESTAURANTE (en 2019 en un 2. años 1 solo 48 "encargado de")	1	0	1	0	\$ 4,336.08	\$ 4,336.08
61	SUPERVISOR SISTEMAS	1	0	1	0	\$ 6,415.56	\$ 6,415.56
62	SUPERVISOR SOPORTE TÉCNICO	1	0	1	0	\$ 6,000.07	\$ 6,000.07
63	SUPERVISOR VENDEDOR	1	0	1	0	\$ 5,480.58	\$ 5,480.58
64	TÉCNICO DE SOPORTE	1	1	0	0	\$ 5,383.22	\$ 5,383.22
65	TÉCNICO DIGITALIZACIÓN	1	1	0	0	\$ 5,661.85	\$ 5,661.85
66	VELADOR	2	2	0	0	\$ 3,327.17	\$ 3,687.17

Nota: * Cuantos con letra desdoblables para selección


Nota: * El concepto de remuneraciones en dinero con sueldo fijo compensación

* Variación en el número de prestaciones en base a la antigüedad laboral (Categoría y estimación por antigüedad, las cuales NO SE INCLUYEN, ya que no son proporcionales al puesto, sino a la antigüedad del trabajador)

* No se incluyen las prestaciones patronales (IMSS, INFONAVIT, SATU)

* Cabe destacar que el dato en el presente listado sirve de base para el pago del salario como prestación de los trabajadores de la Dirección, también se debe tener en cuenta los montos por los valores asignados a algunas actividades asignadas a la carga laboral.


Francisco Espinoza Hernández
Director General
Dirección de Pensiones del Estado de Durango


L.A. Yinet Carrasco León
Directora Administrativa
Dirección de Pensiones del Estado de Durango

**Modificaciones a la Ley de Egresos del Estado Libre y
Soberano del Durango 2020, en cumplimiento a lo
dispuesto en su artículo sexto transitorio**



Presupuesto de Egresos del Gobierno del Estado de Durango 2020
Organismos Públicos Descentralizados - Analítico de Plazas

*ENTE PÚBLICO:

2210902000001 SECRETARIA EJECUTIVA DEL SISTEMA LOCAL ANTICORRUPCIÓN DEL ESTADO DE DURANGO

Plaza/Puesto	Número de Plazas			Remuneraciones	
	Total	Base	Confianza Honorarios	Mínimo	Máximo
Consejero del Cpc	5		5	\$ 75,360.00	\$ 75,360.00
Secretario (A) Técnico(A)	1	1		\$ 55,000.00	\$ 77,000.00
Contralor	1	1		\$ 22,000.00	\$ 28,000.00
Director de Área	4	4		\$ 26,000.00	\$ 30,000.00
Coordinaciones	1	1		\$ 16,000.00	\$ 19,000.00
Auxiliares	2	2		\$ 13,000.00	\$ 17,500.00
Asistentes	2	2		\$ 8,000.00	\$ 16,000.00
Recepción	1	1		\$ 8,000.00	\$ 11,000.00
Chofer/Mensajero	1	1		\$ 7,500.00	\$ 8,500.00

Presupuesto de Egresos del Gobierno del Estado de Durango 2020
Organismos Públicos Descentralizados - Analítico de Plazas

*ENTE PÚBLICO:

2210902000001 SECRETARIA EJECUTIVA DEL SISTEMA LOCAL ANTICORRUPCIÓN DEL ESTADO DE DURANGO

Plaza/Puesto	Número de Plazas			Prestaciones	
	Total	Base	Confianza Honorarios	Mínimo	Máximo
Consejero del Cpc	5		5		
Secretario (A) Técnico(A)	1	1		\$ 9,046.05	\$ 12,664.47
Contralor	1	1		\$ 3,618.42	\$ 4,605.26
Director de Área	4	4		\$ 4,276.32	\$ 4,934.21
Coordinaciones	1	1		\$ 2,631.58	\$ 3,125.00
Auxiliares	2	2		\$ 2,138.16	\$ 2,878.29
Asistentes	2	2		\$ 1,315.79	\$ 2,631.57
Recepción	1	1		\$ 1,315.79	\$ 1,809.21
Chofer/Mensajero	1	1		\$ 1,233.55	\$ 1,398.03

Nota: *Cuentan con listas desplegables para selección

ELABORO

Director Administración y Finanzas

AUTORIZO

Secretaría Técnica



PERIÓDICO OFICIAL DEL GOBIERNO DEL ESTADO

ARQ. ADRIÁN ALANÍS QUIÑONES, DIRECTOR GENERAL

Profesora Francisca Escárcega No. 208, Colonia del Maestro, Durango, Dgo. C.P. 34240

Dirección del Periódico Oficial

Tel: 1 37 78 00

Dirección electrónica: <http://secretariageneral.durango.gob.mx>

Impreso en Talleres Gráficos del Gobierno del Estado