



Periódico Oficial

DEL GOBIERNO DEL ESTADO DE DURANGO



REGISTRO POSTAL

IMPRESOS AUTORIZADOS POR SEPOMEX

PERMISO

No IM10-0008

TOMO CCXXXV

DURANGO, DGO.,

JUEVES 6 DE

FEBRERO DE 2020

DIRECTOR RESPONSABLE

EL C. SECRETARIO
GENERAL DE GOBIERNO
DEL ESTADO.

LAS LEYES, DECRETOS Y DEMAS DISPOSICIONES
SON OBLIGATORIAS POR EL SOLO HECHO DE
PUBLICARSE EN ESTE PERIODICO

No. 11

PODER EJECUTIVO CONTENIDO

ACUERDNO IEPC/ST01/2020.-	DEL SECRETARIADO TÉCNICO DEL INSTITUTO ELECTORAL Y DE PARTICIPACIÓN CIUDADANA DEL ESTADO DE DURANGO, POR EL QUE SE APRUEBAN LAS NORMAS DE RACIONALIDAD, AUSTERIDAD Y DISCIPLINA PRESUPUESTAL DEL PROPIO INSTITUTO PARA EL EJERCICIO PRESUPUESTAL 2020.	PAG. 2
CIRCULAR.-	SE HACE DEL CONOCIMIENTO, EL PRIMER PERIODO VACACIONAL PARA TRABAJADORES DE GOBIERNO DEL ESTADO DE DURANGO.	PAG. 20
CONVOCATORIA.-	CORRESPONDIENTE A LA LICITACION PÚBLICA NACIONAL No. LP/E/SEED/002/2020, CONTRATACIÓN DEL SERVICIO DE VIGILANCIA.	PAG. 22
CONVOCATORIA.-	CORRESPONDIENTE A LA LICITACION PÚBLICA NACIONAL No. LP/E/SEED/003/2020, CONTRATACIÓN DEL SEGURO DE VIDA PARA TRABAJADORES SINDICALIZADOS Y DE CONFIANZA DEL PERSONAL ACTIVO Y JUBILADO DEL MAGISTERIO ESTATAL DEL SECTOR EDUCATIVO.	PAG. 23
INFORME TRIMESTRAL.-	SOBRE EL EJERCICIO DESTINO Y RESULTADOS DE LOS RECURSOS FEDERALES TRANSFERIDOS CUARTO TRIMESTRE 2019: DESTINO DEL GASTO EJERCICIO DEL GASTO INDICADORES DEL GASTO.	PAG. 25



IEPC/ST01/2020

ACUERDO DEL SECRETARIADO TÉCNICO DEL INSTITUTO ELECTORAL Y DE PARTICIPACIÓN CIUDADANA DEL ESTADO DE DURANGO, POR EL QUE SE APRUEBAN LAS NORMAS DE RACIONALIDAD, AUSTERIDAD Y DISCIPLINA PRESUPUESTAL DEL PROPIO INSTITUTO PARA EL EJERCICIO PRESUPUESTAL 2020.

ANTECEDENTES

1. El treinta de octubre de dos mil diecinueve, el Consejo General del Instituto Electoral y de Participación Ciudadana del Estado de Durango, aprobó en sesión extraordinaria número cuarenta el Acuerdo IEPC/CG107/2019 por el que se aprueba el Dictamen emitido por la Comisión de Seguimiento y Revisión del Ejercicio Presupuestal por el que se aprueba el anteproyecto de presupuesto de egresos mínimo indispensable relativo al gasto ordinario, que ejercerá el Instituto Electoral y de Participación Ciudadana del Estado de Durango, y que contempla el importe que por concepto de financiamiento público recibirán los partidos políticos y agrupaciones políticas con registro o acreditación ante el propio instituto, que será destinado a cubrir el gasto ordinario y gasto por actividades específicas, para el año dos mil veinte.
2. El quince de diciembre de dos mil diecinueve el Congreso del Estado mediante decreto número 258 aprobó la Ley de Egresos del Estado Libre y Soberano de Durango para el Ejercicio Fiscal 2020, en la que se incluye el presupuesto para el Instituto Electoral y de Participación Ciudadana del Estado de Durango, éste fue publicado en el Periódico Oficial del Gobierno del Estado de Durango No. 102 de fecha 22 de diciembre de 2019, y en él se advierte una reducción considerable al proyecto de presupuesto enviado al Congreso del Estado por este Instituto.

CONSIDERANDOS

- I. Que en términos de lo dispuesto por el artículo 116, fracción IV, inciso b) de la Carta Magna, la función electoral se encuentra a cargo de los organismos públicos locales quienes se regirán por las disposiciones constitucionales y legales en la materia, atendiendo los principios de certeza, legalidad, independencia, imparcialidad, máxima publicidad y objetividad.



II. Que de acuerdo con los artículos 63, párrafo 6, y 138 de la Constitución Política del Estado Libre y Soberano de Durango, la organización, preparación, desarrollo y vigilancia de los procesos electorales locales, es una función del Estado y el Instituto Electoral y de Participación Ciudadana del Estado de Durango, es la autoridad que tiene a su cargo la organización de las elecciones locales, de conformidad con las atribuciones conferidas en la Constitución Federal.

III. Que el artículo 130 de la Constitución Política del Estado Libre y Soberano de Durango, señala que los órganos constitucionales autónomos gozarán de autonomía técnica, operativa, presupuestaria y de gestión en el ejercicio de sus atribuciones; asimismo, establece que las leyes de su creación determinarán la integración y funciones de sus consejos, órganos directivos, consultivos o de gobierno, así como su estructura orgánica y funcionamiento, y reconoce al Instituto Electoral y de Participación Ciudadana del Estado de Durango, como uno de éstos.

IV. El artículo 76, numerales 1 y 2, de la Ley de Instituciones y Procedimientos Electorales para el Estado de Durango, establece que el Instituto Electoral y de Participación Ciudadana, es un Organismo Público dotado de personalidad jurídica y patrimonio propios, con autonomía en su funcionamiento e independencia en sus decisiones, en los términos previstos en la Constitución, la Constitución Local y la Ley General; y será profesional en el desempeño de sus funciones.

El patrimonio del Instituto se integra con los bienes muebles e inmuebles que se destinan al cumplimiento de su objeto y las partidas que anualmente se le señalen en el Presupuestos de Egresos del Gobierno del Estado, para la organización de los procesos electorales locales y para el financiamiento de los partidos políticos.

V. Conforme a lo dispuesto por el artículo 78, numeral 1, de la Ley comicial citada, los órganos centrales del Instituto son:

- I. El Consejo General;
- II. La Presidencia del Consejo General;
- III. La Secretaría Ejecutiva;
- IV. El Secretariado Técnico; y
- V. La Contraloría General.

En este mismo orden de ideas, y citando al artículo 91, numeral 1, de la Ley de la materia, el Secretariado Técnico del Instituto está integrado por:

- El Presidente del Consejo General, quien lo presidirá;
- El Secretario Ejecutivo del Instituto;



- El Director de Organización Electoral;
- El Director de Capacitación Electoral y Educación Cívica;
- El Director de Administración y;
- El Director Jurídico.

Entre sus atribuciones, conferidas en el artículo 92, numeral 1, fracción I, de la Ley de Instituciones y Procedimientos Electorales para el Estado de Durango, se encuentra la de fijar las políticas generales, los programas y los procedimientos administrativos del Instituto.

En este sentido se pronuncia el Reglamento Interior del Instituto Electoral y de Participación Ciudadana del Estado de Durango, en sus artículos 17 numeral 1, y 18 numeral 1, los cuales se transcriben para mayor claridad:

Artículo 17

1. La Secretaría Ejecutiva es el órgano central de carácter unipersonal, cuyo titular será el Secretario Ejecutivo, encargado de coordinar al Secretariado Técnico, de conducir la administración y supervisar el desarrollo adecuado de las actividades de los órganos ejecutivos y técnicos del Instituto, de conformidad con las disposiciones aplicables.

Artículo 18.

1. El Secretariado Técnico estará integrado por el Presidente del Consejo General, quien lo presidirá, el Secretario Ejecutivo del Instituto y por las direcciones de Organización Electoral, de Capacitación Electoral y Educación Cívica, de Administración y Jurídica quienes tendrán derecho a voz y voto.

VI. Que la Ley de Instituciones y Procedimientos Electorales para el Estado de Durango, le confiere al Secretariado Técnico, entre sus atribuciones, en el artículo 92, numeral 1, fracción I, fijar las políticas generales, los programas y los procedimientos administrativos del Instituto, por lo que el Secretariado Técnico, puso a consideración del Consejo General el Dictamen IEPC/CSyREP/D001/2019, emitido por la Comisión de Seguimiento y Revisión del Ejercicio Presupuestal del Instituto; el cual fue aprobado por el órgano máximo de dirección, en sesión extraordinaria número 40 de fecha treinta de octubre de dos mil diecinueve, mediante Acuerdo número IEPC/CG107/2019, y que se desglosa de la siguiente manera:



IEPC
DURANGO
INSTITUTO ELECTORAL Y DE PARTICIPACIÓN CIUDADANA

No.	CONCEPTO	MONTO
1	<i>Gasto ordinario del Instituto Electoral y de Participación Ciudadana del Estado de Durango</i>	
	Servicios personales	\$69,389,287.49
	Materiales y suministros	18,156,960.86
	Servicios generales	28,819,099.07
	Bienes muebles, inmuebles e intangibles	7,606,052.12
	<i>Subtotal</i>	123,971,399.54
2	<i>Financiamiento Público para Partidos Políticos, Agrupaciones Políticas y Candidaturas Independientes</i>	
	Actividades ordinarias	71,360,411.84
	Actividades específicas	2,140,812.36
	Fondo para Agrupaciones Políticas	1,427,208.24
	<i>Subtotal</i>	74,928,432.43
TOTAL		198,899,831.97

Dicho Acuerdo se turnó al Ejecutivo del Estado a fin de que el presupuesto del Instituto, fuera incluido en la Ley de Egresos correspondiente.

VII. Que el Presupuesto de Egresos del Estado es el resumen de gastos probables para un Ejercicio Presupuestal y que resultan de la propia actividad estatal para proveer a la población de mínimos de bienestar y la satisfacción de los servicios públicos, en tal virtud atendiendo las diversas necesidades de la población, el Congreso del Estado de Durango el quince de diciembre de dos mil diecinueve aprobó el Decreto número 258 que contiene la Ley de Egresos del Estado Libre y Soberano de Durango, para el Ejercicio Fiscal 2020, y en el cual contempla el gasto público de los organismos autónomos quienes deberán sujetarse a las disposiciones que regulan el gasto público, observando, que en el ejercicio de sus facultades no se contravengan los ordenamientos legales aplicables al ejercicio financiero del Estado.



VIII. Que la Ley de Egresos del Estado Libre y Soberano de Durango para el Ejercicio Fiscal 2020, señalada en el considerando anterior, establece como presupuesto asignado al Instituto Electoral y de Participación Ciudadana del Estado de Durango, para el ejercicio fiscal 2020, la cantidad de **\$94,971,401.57 (NOVENTA Y CUATRO MILLONES NOVECIENTOS SETENTA Y UN MIL CUATROCIENTOS UN PESOS CON CINCUENTA Y SIETE CENTAVOS 00/100 M.N.)**, y en cuanto al Financiamiento Público para Partidos Políticos, Agrupaciones Políticas y Candidaturas Independientes, la cantidad de **\$74,928,432.43 (SETENTA Y CUATRO MILLONES NOVECIENTOS VEINTIOCHO MIL CUATROCIENTOS TREINTA Y DOS PESOS CON CUARENTA Y TRES CENTAVOS 00/100 M.N.)**, dando un presupuesto total de **\$169,899,834.00 (CIENTO SESENTA Y NUEVE MILLONES OCHOCIENTOS NOVENTA Y NUEVE MIL OCHOCIENTOS TREINTA Y CUATRO PESOS 00/100 M.N.)**.

En razón de lo anterior, se puede advertir que el presupuesto de egresos presentado por el Instituto sufrió una reducción que asciende a la cantidad de **\$29,000,000.00 (VEINTINUEVE MILLONES DE PESOS 00/100 M.N.)**, por lo que la Secretaría Ejecutiva, en el ejercicio de sus atribuciones de orientar y coordinar las acciones de las direcciones del Instituto considera pertinente establecer medidas para el uso eficiente, transparente y eficaz de los recursos públicos a través de la aplicación de las normas de racionalidad, austeridad y disciplina presupuestal 2020.

IX. Que las normas de racionalidad, austeridad y disciplina presupuestal del Instituto Electoral y de Participación Ciudadana del Estado de Durango, para el Ejercicio Presupuestal 2020, son medidas tendientes a la optimización de los recursos con base en la eficacia y la eficiencia para alcanzar los objetivos establecidos en el periodo 2020.

Para lograr la eficiencia es fundamental que las y los Consejeros/as Electorales, la Secretaría Ejecutiva, así como todo el personal del Instituto Electoral y de Participación Ciudadana del Estado de Durango, incluyendo al personal de los nueve Consejos Municipales Electorales cabeceras de Distrito, que serán aperturados para el proceso electoral 2020 – 2021 en el Estado de Durango, se involucren en la aplicación de las normas establecidas en el presente Acuerdo.

X. Que la Dirección de Administración como responsable de los recursos financieros, humanos, materiales y técnicos del Instituto será también la responsable de la aplicación de las normas bajo la supervisión de la Contraloría General del Instituto, de conformidad con lo dispuesto por el artículo 97, numeral 1 de la Ley de Instituciones y Procedimientos Electorales para el Estado de Durango.



Una vez analizado lo anterior, los integrantes del Secretariado Técnico, en el ejercicio de sus atribuciones y con fundamento en lo dispuesto por los artículos 116, fracción IV, inciso b) de la Constitución Política de los Estados Unidos Mexicanos; 63 párrafo 6, 130 y 138 de la Constitución Política del Estado Libre y Soberano de Durango; 76, numerales 1 y 2, 78 numeral 1, 91 numeral 1, 92 numeral 1, fracción I, 93 numeral 1 y 95 numeral 1, de la Ley de Instituciones y Procedimientos Electorales para el Estado de Durango, así como los artículos 17 numeral 1 y 18 numeral 1 del Reglamento Interior del Instituto Electoral y de Participación Ciudadana para el Estado de Durango, y demás relativos y aplicables, emite el siguiente:

ACUERDO

PRIMERO. Se aprueban las normas de racionalidad, austeridad y disciplina presupuestal del Instituto Electoral y de Participación Ciudadana del Estado de Durango, para el Ejercicio Presupuestal 2020, en los términos del presente documento.

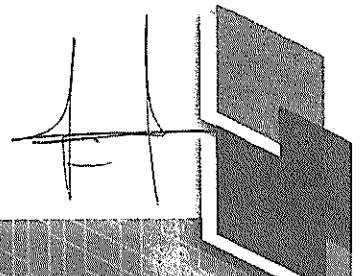
SEGUNDO. Las presentes normas de racionalidad, austeridad y disciplina Presupuestal del Instituto Electoral y de Participación Ciudadana del Estado de Durango, para el ejercicio Presupuestal 2020, entrarán en vigor a partir del día siguiente de su aprobación.

TERCERO. Se instruye a la Dirección de Administración difunda las presentes normas entre el personal del Instituto.

CUARTO. Comuníquese, para su conocimiento, a la Titular de la Contraloría General del Instituto Electoral y de Participación Ciudadana del Estado de Durango.

QUINTO. En su oportunidad y una vez que dé inicio el Proceso Electoral 2020, comuníquese esta determinación a cada uno de los nueve Consejos Municipales Electorales cabeceras de Distrito del Instituto Electoral y de Participación Ciudadana del Estado de Durango, los cuales serán aperturados para el proceso electoral 2020 - 2021, para los efectos conducentes.

SEXTO. Publíquese el presente Acuerdo en el Periódico Oficial del Gobierno del Estado de Durango, en estrados y en el portal de internet del Instituto Electoral y de Participación Ciudadana del Estado de Durango.





Así lo acordó y firmó el Secretariado Técnico del Instituto Electoral y de Participación Ciudadana del Estado de Durango, en sesión ordinaria número uno de fecha lunes 27 de enero de dos mil veinte, ante la Secretaria que da fe. _____

LIC. DAVID ALONSO ARÁMBULA QUIÑONES
CONSEJERO PRESIDENTE

MTRO. CESAR GERARDO VICTORINO VENEGAS
DIRECTOR DE ORGANIZACIÓN ELECTORAL

MTRO. DANIEL ENRIQUE ZAVALA BARRIOS
DIRECTOR DE CAPACITACIÓN ELECTORAL Y
EDUCACIÓN CÍVICA

LIC. PAOLA AGUILAR ALVAREZ ALMODÓVAR
DIRECTORA DE ADMINISTRACIÓN

LIC. LUIS ARTURO RODRÍGUEZ BAUTISTA
DIRECTOR JURÍDICO

MTRA. KAREN FLORES MACIEL
SECRETARÍA EJECUTIVA

Esta hoja de firmas es parte integral del Acuerdo del Secretariado Técnico del Instituto Electoral y de Participación Ciudadana del Estado de Durango, por el que se aprueban las normas de racionalidad, austeridad y disciplina presupuestal del propio instituto para el ejercicio presupuestal 2020, identificado con la clave alfanumérica IEPC/ST01/2020.



ANEXO ACUERDO IEPC/ST01/2020

NORMAS DE RACIONALIDAD, AUSTERIDAD Y DISCIPLINA PRESUPUESTAL DEL INSTITUTO ELECTORAL Y DE PARTICIPACIÓN CIUDADANA DEL ESTADO DE DURANGO PARA EL EJERCICIO PRESUPUESTAL 2020**DISPOSICIONES GENERALES**

I. Las presentes normas tienen como finalidad establecer los principios y parámetros de racionalidad, austeridad y adecuado ejercicio del gasto público para el ejercicio fiscal 2020 y, por tanto, son de observancia general y obligatoria para las y los Consejeros Electorales, Secretaría Ejecutiva, el personal del Instituto Electoral y de Participación Ciudadana del Estado de Durango, así como para todas aquellas personas con quienes se establezca una relación de carácter contractual o que presten sus servicios profesionales, como el personal de los Consejos Municipales Electorales.

II. Para efectos de las presentes normas, se entenderá por:

Áreas: La oficina de Presidencia, las oficinas de los Consejeros Electorales, la oficina de la Secretaría Ejecutiva, las Direcciones y Unidades Técnicas del Instituto Electoral y de Participación Ciudadana del Estado de Durango.

Consejo General: El Consejo General del Instituto Electoral y de Participación Ciudadana del Estado de Durango.

Consejos Municipales: Los 9 consejos municipales electorales cabecera distrital, órganos encargados de la preparación, desarrollo y vigilancia del proceso electoral, dentro de sus respectivos ámbitos de competencia.

Contraloría: La Contraloría General del Instituto Electoral y de Participación Ciudadana del Estado de Durango.

Comisión de Seguimiento y Revisión del Ejercicio Presupuestal: Comisión de Seguimiento y Revisión del Ejercicio Presupuestal del Instituto Electoral y de Participación Ciudadana del Estado de Durango.

Departamento de Recursos Materiales: El Departamento de Recursos Materiales adscrito a la Dirección de Administración del Instituto Electoral y de Participación Ciudadana del Estado de Durango



Dirección de Administración: La Dirección de Administración del Instituto Electoral y de Participación Ciudadana del Estado de Durango.

Estatuto: Estatuto del Servicio Profesional Electoral Nacional y del Personal de la Rama Administrativa del Instituto Nacional Electoral.

Ley Electoral: La Ley de Instituciones y Procedimientos Electorales para el Estado de Durango.

Instituto: El Instituto Electoral y de Participación Ciudadana del Estado de Durango.

Órgano desconcentrado: Entidades subordinadas al Instituto, con facultades y objetivos específicos.

Secretario(a) Ejecutivo(a): El o la Secretario(a) Ejecutivo(a) del Instituto.

III. La Dirección de Administración, como órgano de ejecución y en ejercicio de las atribuciones que le confiere el artículo 101, de la Ley Electoral, será la responsable de aplicar las presentes normas, bajo la supervisión y revisión de la Contraloría, de conformidad con lo dispuesto por el artículo 96 y 97, de la Ley antes citada.

IV. Las erogaciones derivadas de los conceptos relativos a servicios personales, alimentación de personas, atención a terceros, materiales y suministros, vehículos, combustibles y lubricantes, asesorías, estudios, viáticos y pasajes, energía eléctrica, agua, servicio de fotocopiado, servicio telefónico, uso de telefonía, uso de internet, adquisiciones y arrendamientos, gastos de mantenimiento, gastos de comunicación social, congresos, convenciones, exposiciones y otros servicios, se reducirán al mínimo indispensable, debiendo sujetar su uso a la aplicación de estas Normas.

NORMAS

SERVICIOS PERSONALES

1. El Instituto, en el ejercicio del gasto ha incorporado la racionalidad, austeridad y disciplina financiera como principios conductores de su administración, priorizando en todo momento los preceptos constitucionales de economía, honradez y transparencia en la asignación y el ejercicio de recursos públicos. Derivado de ello, durante el ejercicio fiscal 2020, no se ampliará la estructura organizativa y funcional del Instituto, salvo por causa debidamente justificada.

Para ejercer los recursos asignados a la partida presupuestal de Servicios Personales del Instituto, se deberá realizar conforme el tabulador de sueldos y prestaciones que forma parte integral del presupuesto del ejercicio fiscal 2020 aprobado por el H. Congreso del Estado de Durango.



2. El horario de labores será el que establezca la Secretaría Ejecutiva, mismo que comunicará a la Dirección de Administración mediante circular, para que se haga del conocimiento al personal del Instituto. El horario privilegiará en todo momento el uso racional de los recursos (energía eléctrica, agua, servicios de comunicaciones, etc.).

3. Los estímulos al personal se sujetarán a la suficiencia presupuestal para éste efecto y en todo momento deberán ser justificados con base a los términos de productividad y eficiencia obtenidos, mediante un instrumento de evaluación aplicado por la Secretaría Ejecutiva en coordinación con los directores y titulares de unidad de cada área.

4. Los estímulos para el personal de la rama administrativa y del Servicio Profesional Electoral estarán regulados con base en el Estatuto y lineamientos de la materia y serán autorizados por el órgano competente. Estos consistirán en:

- a. Incentivo Económico
- b. Días de descanso
- c. Galardones

5. Durante el ejercicio fiscal 2020, deberá evitarse la contratación de personal de honorarios adicional al que se haya considerado para las actividades propias del Proceso Electoral 2020-2021, salvo por razones debidamente justificadas por parte del área requirente.

6. Las plazas de personal de base que se encuentren vacantes por término de la relación laboral o contractual, ya sea por despido o renuncia y/o que se desocupen a lo largo del ejercicio fiscal 2020, serán ocupadas por personal de honorarios que se encuentre activo dentro del Instituto, siempre y cuando dicho personal cuente con el perfil para desempeñar el cargo.

7. En aquellos casos en los que por cargas de trabajo algún área del Instituto requiera de personal adicional, se deberá dar prioridad a la prestación del servicio social, en los términos que se encuentran establecidos en los lineamientos para la Prestación del Servicio Social en el Instituto, por lo que deberá de solicitarse a la Secretaría Ejecutiva del Instituto, quien será la única facultada para la aprobación de dicha solicitud, determinando las condiciones y el tiempo que sea necesarios para apoyar el área que lo solicite.

8. Los servidores públicos se sujetarán a la remuneración adecuada y proporcional que conforme a sus responsabilidades se determine en el tabulador de sueldos autorizado en la Ley de Egresos del estado de Durango, considerando lo establecido en el artículo 127 de la Constitución Política de los Estados Unidos Mexicanos y demás disposiciones aplicables. Por ende, queda prohibida la obtención de algún privilegio económico adicional a lo establecido.



9. Para administrar los recursos humanos con eficiencia, eficacia, economía, transparencia, honradez y mejorar la prestación del servicio público, los servidores públicos desempeñarán sus actividades con apego a lo previsto en la Ley General de Responsabilidades Administrativas. Dichos servidores públicos:

- a. Están obligados a cuidar los bienes muebles e inmuebles que utilicen o estén bajo su resguardo y que les sean otorgados para el cumplimiento de sus funciones;

10. Se prohíben contrataciones de seguros de ahorro en beneficio de los servidores públicos con recursos del Instituto, tal como el Seguro de Separación Individualizado, o las cajas de ahorro especiales.

11. Queda prohibido contratar con recursos públicos cualquier tipo de jubilaciones, pensiones y regímenes especiales de retiro, de separación individualizada o colectiva, así como seguros de gastos médicos privados, seguros de vida o de pensiones.

12. Para ocupar cualquier empleo, cargo o comisión en el Instituto, las personas interesadas se verán obligadas a separarse legalmente de los activos e intereses económicos particulares que estén relacionados con la materia o afecten de manera directa el ejercicio de sus responsabilidades públicas, y que signifiquen un conflicto de interés conforme a lo establecido en la Ley General de Responsabilidades Administrativas.

MATERIALES Y SUMINISTROS

13. La adquisición de materiales, útiles y equipos menores de oficina se limitará a lo indispensable para el adecuado desempeño de las actividades del personal, estableciendo medidas de racionalidad a través del seguimiento de patrones de consumo y control de los insumos, evitando la creación de reservas en las áreas, debiendo prever en cada una las mínimas necesidades.

Deberá reducirse la utilización de papelería a lo estrictamente necesario, minimizando los niveles de desecho; reutilizando los materiales de consumo tales como folders, sobres de papel manila y papel bond.

Los materiales y útiles para oficina con lento o nulo movimiento, que no vayan a ser utilizados por cualquier motivo o razón, deben ser puestos a disposición de la Dirección de Administración para su reasignación o desincorporación, previa verificación de la fecha de caducidad de los bienes y/o el estado físico en que se encuentran.

14. Con el fin de abatir el consumo de papelería, útiles y equipos menores de oficina, se deberán utilizar prioritariamente las herramientas de tecnologías de la información y comunicaciones,



sustituyendo, en la medida de lo posible, el uso de papel; adicionalmente, para versiones preliminares o de trabajo de documentos, éstas se deberán imprimir preferentemente en papel de reúso con la finalidad de privilegiar y promover el cuidado del medio ambiente.

15. En el caso de la impresión de las versiones finales de los documentos, ésta se deberá realizar por las dos caras, cuando los equipos de impresión cuenten con tal función, salvo en aquellos casos en los que exista alguna disposición legal o interna que indique lo contrario a blanco y negro. Queda prohibida la impresión de documentos en tinta a color, que no sean estrictamente necesarias, así como la reproducción e impresión de cualquier tipo de material que no tenga relación con las funciones o necesidades propias del Instituto.

16. Los oficios en que se marque copia para conocimiento de las y los integrantes del Consejo General, así como de las y los titulares de las Direcciones y Unidades Técnicas del Instituto será obligatorio el envío mediante correo electrónico institucional.

Las comunicaciones que se emitan para los órganos desconcentrados del Instituto, se deberán realizar preferentemente también por medio electrónico y el acuse del documento se remitirá por el mismo medio. Las áreas deberán instrumentar un estricto control de los consumos efectuados en sus respectivas máquinas fotocopadoras. No se fotocopiarán publicaciones completas tales como libros, revistas, Diarios Oficiales, Gacetas o similares; salvo la autorización expresa del Titular del área.


17. El envío de papelería impresa a las oficinas centrales del Instituto Nacional Electoral se hará por medio de la Junta Local Ejecutiva para efectos de ahorrar en el uso de paquetería y tener el acuse respectivo.

18. Para atender las necesidades de las áreas en este rubro, la Dirección de Administración realizará la consolidación de los requerimientos, adquiriendo solamente los bienes que no se tengan en el almacén general del Instituto o que sean necesarios para el adecuado funcionamiento de las actividades institucionales.

19. Los gastos de alimentación serán aprobados únicamente por la Secretaría Ejecutiva y sólo en casos debidamente justificados.

20. La entrega de reconocimientos se orientará hacia los aspectos simbólicos, buscando no generar gastos para la Institución.

21. Las reuniones de trabajo y eventos necesarios para el desarrollo de las funciones del Instituto se llevarán a cabo preferentemente dentro de sus instalaciones. Sólo en los casos en que por su naturaleza resulte indispensable la utilización de otros espacios, se realizarán siempre que estén





plenamente justificados y se cuente con la autorización expresa de la Secretaría Ejecutiva y la Presidencia del Instituto.

22. El área responsable de la administración de los vehículos será el Departamento de Recursos Materiales, dichos vehículos oficiales deberán reintegrarse diariamente al Instituto, los fines de semana permanecerán también bajo resguardo en las instalaciones del Instituto, excepto que por necesidades del servicio requieran ser utilizadas esos días, previa autorización de la Dirección de Administración, siempre y cuando exista causa justificada para ello.

Este departamento será el responsable del mantenimiento preventivo y correctivo que le corresponda al vehículo asignado, mismo que se realizará conforme a la suficiencia presupuestal que exista para tales efectos, siendo responsabilidad de las áreas resguardantes el uso adecuado de los bienes.

De igual forma, el Departamento de Recursos Materiales vigilará que para la realización de las notificaciones que se hagan a los partidos políticos, y demás instituciones, se asignen vehículos que registren el menor consumo de combustible para llevar a cabo dicha encomienda.

23. Los servidores públicos del Instituto que cuenten con vehículo asignado para el cumplimiento de labores institucionales, deberán de efectuar un uso responsable del mismo y reportar oportunamente al Departamento de Recursos Materiales sobre los requerimientos para el mantenimiento del mismo, las anomalías presentadas y los percances ocurridos.

24. La dotación de gasolina se llevará a cabo a través de la Secretaría Ejecutiva o Dirección de Administración, exclusivamente. En este sentido, se deberá economizar en el uso de hidrocarburos a fin de maximizar el uso de los mismos.

25. En relación al uso de los vehículos oficiales durante los periodos vacacionales, se deberá informar a la Dirección de Administración sobre las actividades a desarrollar al menos con cinco días de anticipación, para la debida autorización.

26. La Dirección de Administración, en el mes de noviembre deberá de realizar un corte de todos los compromisos pendientes de cubrir, de gastos realizados por la prestación de un servicio o la adquisición de un bien mueble, así como los gastos pendientes de comprobar por concepto de viáticos y/o gastos por comprobar del personal del Instituto, con la finalidad de realizar las gestiones administrativas necesarias para su liquidación en el ejercicio fiscal correspondiente o recuperar saldos pendientes por cobrar a empleados y funcionarios del Instituto.

27. Se prohíbe la compra o arrendamiento de vehículos, salvo causa debidamente justificada atendiendo a las necesidades propias del Instituto, y atendiendo a la suficiencia presupuestal.



28. Las adquisiciones y arrendamientos de equipos y sistemas de cómputo se realizarán previa justificación, con base en planes de modernización y priorizando el uso de software libre, siempre y cuando cumpla con las características requeridas para el ejercicio de las funciones públicas.

29. No se realizarán gastos de oficina innecesarios. En ningún caso se autorizará la compra de bienes e insumos mientras haya suficiencia de los mismos en las oficinas o almacenes, considerando el tiempo de reposición.

SERVICIOS GENERALES

30. Se prohíbe el derroche en energía eléctrica, agua, servicios de telefonía, gasolinas e insumos financiados por el erario.

31. Quedan prohibidas las contrataciones de personas físicas o morales para brindar servicios profesionales, científicos, técnicos y otros, excepto a los mencionados en el punto 35 de las presentes normas, así como las que estén debidamente justificadas con la documentación correspondiente y aquellas que tengan que ver con la organización del Proceso Electoral 2020 - 2021 y que se apeguen a lo establecido en la normatividad interna aplicable.

32. La Secretaría Ejecutiva, previa comprobación de suficiencia presupuestal con la Dirección de Administración, podrá autorizar a solicitud de las áreas, pasajes y viáticos nacionales o internacionales, cuando la actividad a realizar sea para atender compromisos y actividades propias del Instituto y en su caso aquellas relacionadas con la organización del Proceso Electoral 2020 - 2021, previa convocatoria o invitación. Queda prohibida la autorización para asistencia a conferencias, foros, mesas de trabajo o similares, cuyo fin no correspondan al antes mencionado. Lo anterior deberá sujetarse a lo establecido en los lineamientos para el otorgamiento y control de viáticos y en los lineamientos para el uso y control de gastos por comprobar por los servidores públicos del Instituto.

De toda Comisión se deberá rendir un informe que señala los términos en que se desarrolló dicha encomienda, en el formato autorizado por la Secretaría Ejecutiva.

33. Con el objeto de reducir al mínimo el consumo de energía eléctrica, se implementarán las medidas siguientes:

a. El personal del Instituto, en los casos en que no se tenga necesidad de utilizar energía eléctrica, deberá apagar la luz cuando no haya nadie en las oficinas, así sea por ausencia temporal o definitiva.



b. El personal del Instituto deberá mantener apagados los equipos de oficina que no se estén utilizando; los equipos de cómputo, impresoras y los reguladores de voltaje se encenderán al iniciar la jornada y tendrán que ser apagados al término de la misma por el usuario.

c. El personal del Instituto que tenga que ausentarse de su área de trabajo por cuestiones de comisiones y/o salidas de las instalaciones del Instituto, deberá activar el modo de hibernación en su equipo de cómputo.

d. La Dirección de Administración, a través de su personal adscrito, revisará que todas las luces en pasillos y áreas de uso común se encuentren apagadas al término de la jornada laboral; para ello, el personal deberá programar sus actividades institucionales, tareas y/o acciones para que estas no superen el horario laboral establecido; sólo podrán permanecer aquellas personas que por necesidades del servicio comprobables requieran permanecer en las instalaciones, o en su caso, por atender actividades relacionadas con los procedimientos de participación ciudadana.

e. El uso del aire acondicionado se realizará cuando se considere estrictamente necesario.

f. Las y los titulares de las Direcciones y de las Unidades Técnicas, así como las y los Jefes de Departamento del Instituto, tendrán la obligación de realizar un reporte del personal que sea omiso de la observancia de las presentes normas, y deberá informar a la Dirección de Administración para la toma de las medidas necesarias.

34. El uso de agua será el indispensable para satisfacer las necesidades de los usuarios de las instalaciones del Instituto.

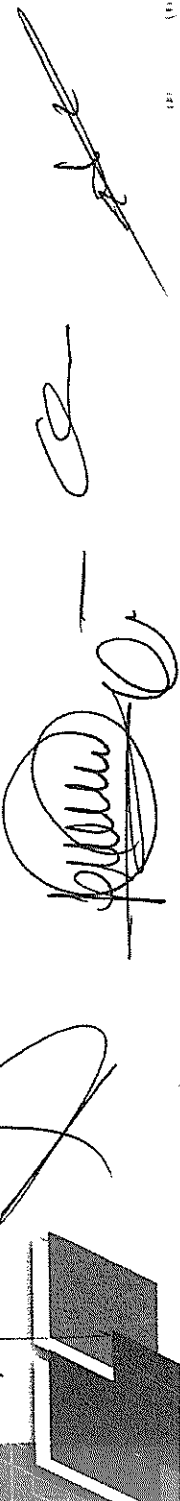
La Dirección de Administración, deberá efectuar revisiones periódicas a las mismas, a fin de detectar fugas y proceder a su inmediata reparación. Adicionalmente se tomarán las medidas siguientes:

a. La Dirección de Administración estará a cargo de mantener en buen estado los sistemas hidroneumáticos y de abastecimiento a tinacos y cisternas.

b. Será responsabilidad de todo el personal cuidar que se haga uso responsable y adecuado del agua en los servicios sanitarios. En caso de detectarse fugas de agua o desaprovechamiento de la misma, se deberá reportar de inmediato a la Dirección de Administración, quien realizará las correcciones necesarias a la brevedad posible.

c. De manera paulatina y de acuerdo a la suficiencia presupuestal, se sustituirán los equipos y accesorios de baños por equipos ahorradores de agua.

35. El uso del servicio telefónico observará los siguientes criterios:





- a. Los servicios de telefonía se limitarán únicamente a llamadas de carácter oficial.
- b. No se instalarán líneas telefónicas directas. Se conservarán las que resulten indispensables para las tareas institucionales.
- c. Los servicios de larga distancia y acceso a teléfonos celulares deberán reducirse a lo mínimo, y solo realizarse cuando sea indispensable para las tareas institucionales.
- d. Se podrán recibir llamadas telefónicas por cobrar, sólo cuando personal del Instituto se encuentre comisionado fuera de su lugar de adscripción y requiera comunicación oficial.
- e. Será responsabilidad de todo el personal del Instituto cuidar el uso adecuado de este servicio.

36. El uso de internet estará destinado exclusivamente al apoyo de trabajos de investigación, búsqueda de la información y comunicación que requieran las áreas del Instituto para el cumplimiento de sus funciones, evitando en todo momento su utilización para fines no oficiales.

Es responsabilidad de la Unidad Técnica de Cómputo previa valoración de la Secretaría Ejecutiva, autorizar la solicitud de las áreas requirentes, de los servicios de internet y vigilará que este servicio se utilice exclusivamente para fines institucionales.

37. La Dirección de Administración, previa solicitud del área requirente, será la responsable de supervisar el mantenimiento y conservación de los bienes muebles e inmuebles a fin de mantenerlos en buen estado debiendo realizar las acciones necesarias para tal efecto.

El mantenimiento y conservación de los bienes informáticos será responsabilidad de la Unidad Técnica de Cómputo, procurando en todo momento reusar los equipos cuando sea posible y en caso de no ser así, elaborar un dictamen que justifique la desincorporación o baja, así como la adquisición de equipos nuevos.

Todos los mantenimientos preventivos y correctivos de los bienes muebles, inmuebles e informáticos, deberán reducirse a lo estrictamente necesario, comprobable e indispensable, para mantenerlos en adecuadas condiciones de funcionalidad, seguridad y/o higiene para el personal institucional y de la ciudadanía que acude a las instalaciones del Instituto.

38. El personal del Instituto realizará un uso adecuado de los bienes asignados para el desarrollo de sus funciones, el cuidado de las instalaciones y mobiliario. Los mantenimientos se realizarán de conformidad con la suficiencia presupuestal y se limitarán a preservar y/o mantener la operación de los bienes, a efecto de evitar gastos adicionales o pérdidas considerables.



39. Los gastos que se realicen en las partidas de **"Difusión por radio, televisión y otros medios de mensajes sobre programas y actividades gubernamentales"**, y **"Otros servicios de información"**, se deberán ajustar a las necesidades indispensables para garantizar el cumplimiento de las obligaciones legales que el Instituto tiene en materia de información, educación cívica y transparencia. La publicación de inserciones, anuncios y avisos se limitará exclusivamente a la difusión de información de carácter institucional.

40. La compra de periódicos y revistas estará limitada a la Dirección de Administración a solicitud únicamente de las Unidades Técnicas de Comunicación Social y Transparencia y Acceso a la información, dando preferencia a las suscripciones virtuales.

41. Sólo se publicarán en los medios de comunicación las inserciones impresas y electrónicas que estrictamente marque la ley o que sean indispensables para la promoción de los procesos electorales y los de participación ciudadana que son responsabilidad del Instituto. Cualquier otra publicación se realizará a través de la página web institucional y redes sociales oficiales.

42. Las convocatorias para licitaciones públicas a que se refieren las disposiciones en materia de adquisiciones deberán publicarse en el Periódico Oficial del Gobierno del Estado de Durango, por el término mínimo establecido en las normas aplicables y preferentemente en un tamaño que no exceda de una página. Se evitará, en la medida de lo posible, la publicación de convocatorias para una sola licitación mediante el programa de convocatorias múltiples, es decir, se incluirán en cada convocatoria por lo menos dos licitaciones cuando se considere viable.

43. El servicio de estenografía, solamente será proporcionado, previa solicitud, para el desarrollo de las Sesiones de Consejo General. En casos excepcionales y que por la naturaleza de los temas a tratar en las sesiones o reuniones de trabajo de los demás órganos colegiados del Instituto o la Secretaría Ejecutiva, según corresponda, solicitará el servicio a la Dirección de Administración; siempre y cuando exista la suficiencia presupuestal correspondiente.

44. El servicio de traducción e interpretación de lengua de señas podrá ser proporcionado preferentemente para el desarrollo de las sesiones de Consejo General, debates de candidatos o cuando se requiera para alguna actividad institucional.

45. Lo no previsto dentro de las presentes normas deberá considerarse y ajustarse dentro de los parámetros o principios de austeridad, racionalidad y economía en el uso de los recursos presupuestales del Instituto y el adecuado ejercicio del gasto.

46. La Comisión de Seguimiento y Revisión del Ejercicio Presupuestal, de estimarse conveniente podrá verificar el cumplimiento de las presentes normas. Lo anterior, sin perjuicio de las facultades



que de manera expresa establece la normativa aplicable para determinadas áreas u órganos del Instituto.

47. Ningún servidor público podrá utilizar recursos humanos, materiales o financieros institucionales para fines distintos a los relacionados con sus funciones; su contravención será causa de responsabilidad administrativa en los términos que establezca la Ley General de Responsabilidades Administrativas.

DEL INCUMPLIMIENTO DE LAS NORMAS

48. El personal que sea omiso en la aplicación de las presentes normas será sancionado administrativamente en los términos que prevé la Ley General de Responsabilidades Administrativas.

49. Las y los titulares de las Direcciones y Unidades Técnicas, así como las y los jefes de Departamento del Instituto, serán corresponsables con el personal que haya incurrido en la omisión, considerando la facultad de supervisión que tienen respecto del personal a su cargo.

50. El personal que tenga conocimiento del incumplimiento de las presentes disposiciones por parte de algún servidor público, deberán denunciar ante la Contraloría General y/o la Secretaría Ejecutiva del Instituto para los efectos legales procedentes.

TRANSITORIOS

PRIMERO. Las presentes Normas entrarán en vigor a partir del día siguiente de su aprobación.

SEGUNDO. Se instruye a la Secretaría Ejecutiva comunique mediante circular el contenido de las presentes normas al personal de oficinas centrales y en su caso a los órganos municipales que conforman este Instituto.

TERCERO. Publíquese el presente Acuerdo en el Periódico Oficial del Gobierno del Estado de Durango, en estrados y en el portal de internet del Instituto Electoral y de Participación Ciudadana del Estado de Durango.



SECRETARÍA
DE FINANZAS Y DE
ADMINISTRACIÓN

CIRCULAR

**SECRETARIOS DE GOBIERNO, SUBSECRETARIOS,
DIRECTORES, SUBDIRECTORES, JEFES DE DEPARTAMENTO,
PERSONAL DE CONFIANZA Y DE BASE DEL GOBIERNO DEL ESTADO
P R E S E N T E**

Por este conducto y de conformidad con lo establecido por los artículos 31 y 32 de la Ley de los Trabajadores al Servicio de los Tres Poderes del Estado de Durango, 2, 7 y 8 del Reglamento Interior de la Secretaría de Finanzas y de Administración del Gobierno del Estado de Durango, me dirijo a usted respetuosamente a fin de hacer de su conocimiento, que el primer periodo vacacional para trabajadores de Gobierno del Estado de Durango comprenderá del **lunes 20 al viernes 31 de julio, para reanudar labores el día lunes 3 de agosto de 2020**. Lo anterior a excepción de aquel personal que por la naturaleza de sus funciones tenga programadas encomiendas oficiales durante el periodo antes descrito, en cuyo caso serán los Titulares de cada Secretaría, Dependencia o Entidad quienes de acuerdo a las necesidades propias del servicio, programarán las vacaciones del mismo.

No omito manifestar que a efecto de garantizar la prestación de servicios, se deberá designar personal de confianza a efecto de cubrir guardia dentro del lapso vacacional en cuestión, en cuyo caso y previo acuerdo con el Titular de la Dependencia de que se trate, se reprogramará su periodo vacacional y posteriormente le será repuesto.

Sin otro particular, me es grato reiterarle mi atenta y especial consideración.

ATENTAMENTE
VICTORIA DE DURANGO, DGO. A 04 DE FEBRERO DE 2020

C.P. JESÚS ARTURO DÍAZ MEDINA
SECRETARIO DE FINANZAS Y DE ADMINISTRACIÓN

c.c.p Lic. María del Rosario Castro Lozano.- Coordinadora de Gabinete
c.c.p M.D. Raquel Leila Arreola Fallad.- Secretaria de Contraloría
c.c.p L.C.P.F. Luis Ignacio Orrante Ramírez.- Subsecretario de Administración
c.c.p Ing. Héctor Hugo Cruz González.- Director de Capital Humano

Bld. Felipe Pescador #800 Pte Zona Centro C.P. 34000 Durango, Dgo., México Teléfono: (608) 577 5001/2020

CONVOCATORIAS

SECRETARÍA
DE EDUCACIÓN

DGO
DGO-SECRETARÍA DE EDUCACIÓN DEL ESTADO DE DURANGO

RESUMEN DE CONVOCATORIA
LICITACIÓN PÚBLICA NACIONAL

De conformidad con la Ley de Adquisiciones, Arrendamientos y Servicios del Estado de Durango, se convoca a los interesados a participar en la Licitación Pública Nacional Número **LP/E/SEED/002/2020**, cuya Convocatoria que contiene las bases de participación estará disponible para consulta en la Dirección de Administración y Finanzas de la Secretaría de Educación, sito en Boulevard Domingo Arrieta no. 1700, fraccionamiento Domingo Arrieta C.P. 34180, los días del **4 al 11 de Febrero de 2020, de las 09:00 a las 14:30.**

Descripción de la licitación	CONTRATACIÓN DEL SERVICIO DE VIGILANCIA
Publicación	4 de Febrero 2020
Junta de Aclaraciones	12 de Febrero 2020 11:00 Hrs.
Junta de Apertura de Propuestas	18 de Febrero 2020 11:00 Hrs.
Fallo	19 de Febrero 2020

ATENTAMENTE
DURANGO, DGO., 04 DE FEBRERO DE 2020


L.A. OMAR ALBERTO CORTÉZ ALVARADO
DIRECTOR DE ADMINISTRACIÓN Y FINANZAS

SECRETARÍA
DE EDUCACIÓN

DGO
DGO-SECRETARÍA DE EDUCACIÓN DEL ESTADO DE DURANGO

RESUMEN DE CONVOCATORIA
LICITACIÓN PÚBLICA NACIONAL

De conformidad con la Ley de Adquisiciones, Arrendamientos y Servicios del Estado de Durango, se convoca a los interesados a participar en la Licitación Pública Nacional Número **LP/E/SEED/003/2020**, cuya Convocatoria que contiene las bases de participación estará disponible para consulta en la Dirección de Administración y Finanzas de la Secretaría de Educación, sito en Boulevard Domingo Arrieta no. 1700, fraccionamiento Domingo Arrieta C.P. 34180, los días del **5 al 12 de Febrero de 2020, de las 09:00 a las 14:30.**

Descripción de la licitación	CONTRATACION DEL SEGURO DE VIDA PARA TRABAJADORES SINDICALIZADOS Y DE CONFIANZA DEL PERSONAL ACTIVO Y JUBILADO DEL MAGISTERIO ESTATAL DEL SECTOR EDUCATIVO.
Publicación	5 de Febrero 2020
Junta de Aclaraciones	13 de Febrero 2020 13:00 Hrs.
Junta de Apertura de Propuestas	19 de Febrero 2020 11:00 Hrs.
Fallo	20 de Febrero 2020

ATENTAMENTE
DURANGO, DGO., 05 DE FEBRERO DE 2020


L.A. OMAR ALBERTO CORTÉZ ALVARADO
DIRECTOR DE ADMINISTRACIÓN Y FINANZAS

INFORMES

**INFORMES SOBRE EL EJERCICIO,
DESTINO Y RESULTADOS DE LOS
RECURSOS FEDERALES
TRANSFERIDOS**

CUARTO TRIMESTRE 2019

~~α~~

Cuarto Trimestre 2019

Informes sobre el Ejercicio, Destino y
Resultados de los Recursos Federales
Transferidos

INFORMES TRIMESTRALES DETALLADOS

Para consultar las bases de datos completas sobre el desglose de las obras y detalle del gasto por partida que se descargan del Sistema de Recursos Federales Transferidos (SRFT) ingrese a:

<http://finanzas.durango.gob.mx/egresos.html>

En esta liga podrá consultar los reportes* correspondientes al Cuarto Trimestre 2019:

- Destino del Gasto
- Ejercicio del Gasto
- Indicadores del Gasto

Esto de acuerdo a la Guía de Criterios disponible en:

<https://www.transparenciapresupuestaria.gob.mx/es/PTP/RFT>

*Se reportan únicamente los folios revisados y validados por la entidad federativa

**INFORMES SOBRE EL EJERCICIO,
DESTINO Y RESULTADOS DE LOS
RECURSOS FEDERALES
TRANSFERIDOS**

CUARTO TRIMESTRE 2019

DESTINO DEL GASTO

dx

INFORMES SOBRE EL EJERCICIO, DESTINO Y RESULTADOS DE LOS RECURSOS FEDERALES TRANSFERIDOS
INFORMACIÓN GENERAL DESTINO DEL GASTO
PERÍODO: CUARTO TRIMESTRE 2019

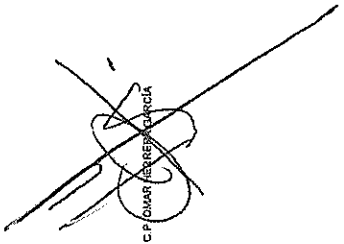
Entidad Federativa	Validados	Aprobado	Ejercido	Pagado	Promedio de porcentaje de avance físico
Totales:	3023	\$2,830,689,771.09	\$2,225,834,553.79	\$2,192,215,977.46	
Cobertura estatal	1124	1,972,424,410.25	1,476,270,667.19	1,466,409,805.87	76.99%
Canatlán	67	24,139,266.62	21,285,159.26	21,285,159.26	95.52%
Canelas	14	10,574,465.27	10,566,862.73	10,566,862.73	100.00%
Conelo de Comonfort	33	6,656,292.04	4,843,421.04	4,843,421.04	100.00%
Cuencamé	1	79,984.00	79,984.00	79,984.00	100.00%
Durango	422	142,138,011.39	120,738,320.88	117,875,883.64	93.65%
General Simón Bolívar	10	2,933,516.02	2,932,946.81	2,932,946.81	87.50%
Gómez Palacio	190	75,117,179.53	64,440,626.05	62,924,075.16	96.73%
Guadalupe Victoria	16	14,405,637.85	14,405,637.85	14,405,637.85	100.00%
Guanacevi	54	16,742,777.08	16,241,551.25	15,241,551.25	99.07%
Hidalgo	2	826,861.08	826,861.08	826,861.08	100.00%
Indé	33	6,690,784.81	4,440,800.13	4,440,800.13	96.97%
Lerdo	41	21,020,877.31	21,008,754.90	21,008,754.90	100.00%
Mapimí	0	0.00	0.00	0.00	0.00%
Mezquital	333	144,060,315.03	144,631,359.49	130,523,228.87	100.00%
Nazas	6	3,164,543.93	3,162,255.10	3,162,255.10	100.00%
Nombre de Dios	89	15,426,646.24	15,219,334.08	15,172,844.61	98.31%
Ocampo	27	8,787,837.52	7,898,939.86	7,415,179.56	95.74%
El Oro	0	0.00	0.00	0.00	0.00%
Oláez	5	17,039,422.75	15,151,697.65	15,151,697.65	95.51%
Pánuco de Coronado	0	0.00	0.00	0.00	0.00%
Peñón Blanco	2	649,567.38	649,567.38	649,567.38	75.00%
Poanas	0	0.00	0.00	0.00	0.00%
Pueblo Nuevo	125	49,477,302.84	28,845,090.73	28,845,090.73	45.06%

INFORMES SOBRE EL EJERCICIO, DESTINO Y RESULTADOS DE LOS RECURSOS FEDERALES TRANSFERIDOS
INFORMACIÓN GENERAL DESTINO DEL GASTO
PERÍODO: CUARTO TRIMESTRE 2019

Entidad Federativa	Validados	Aprobado	Ejercido	Pagado	Promedio de porcentaje de avance físico
Totales:	3023	\$2,830,689,771.09	\$2,225,834,553.79	\$2,192,215,977.46	
Rodeo	4	1,921,620.70	921,620.64	921,620.64	75.00%
San Bernardo	1	1,277,085.80	1,277,085.80	1,277,085.80	58.82%
San Dimas	36	64,532,479.59	37,010,060.81	37,010,060.81	80.51%
San Juan de Guadalupe	9	3,222,212.64	2,880,536.78	2,880,536.78	80.56%
San Juan del Río	10	3,455,517.30	3,455,517.30	3,455,517.30	100.00%
San Luis del Cordero	0	0.00	0.00	0.00	0.00%
San Pedro del Gallo	0	0.00	0.00	0.00	0.00%
Santa Clara	9	10,016,783.99	5,271,956.55	5,271,956.55	100.00%
Santiago Papasquiaro	80	102,534,691.11	101,561,813.48	97,866,550.75	99.88%
Súchil	0	0.00	0.00	0.00	0.00%
Tamazula	59	51,723,523.89	49,076,112.09	49,076,112.09	98.31%
Tepic	1	948,840.00	486,630.20	486,630.20	100.00%
Tlaxiaco	0	0.00	0.00	0.00	0.00%
Topile	36	23,037,123.07	21,213,470.15	21,213,470.15	82.84%
Vicente Guerrero	45	18,771,661.77	15,889,226.54	15,889,226.54	97.83%
Nuevo Ideal	138	16,892,532.29	13,140,665.99	13,095,602.23	86.72%

En 32 municipios de la Entidad se validaron proyectos, lo que equivale a un 80.00%

*Se considera Cobertura Estatal (dependencias y organismos) como municipio para efectos de registro en el SRFI.


 C. P. GUAR GUERRA GUERRA

INFORMES SOBRE EL EJERCICIO, DESTINO Y RESULTADOS DE LOS RECURSOS FEDERALES TRANSFERIDOS

CUARTO TRIMESTRE 2019

EJERCICIO DEL GASTO



INFORME SOBRE EL EJERCICIO, DESTINO Y RESULTADOS DE LOS RECURSOS FEDERALES TRANSFERIDOS
 INFORMACIÓN GENERAL EJERCICIO DEL GASTO
 PERÍODO: CUARTO TRIMESTRE 2019

Descripción de Programas Presupuestarios											
Entidad	Municipio	Ciclo de Recurso	Tipo de Recurso	Descripción Ramo	Clave Ramo	Descripción Programa	Clave Programa	Dependencia Ejecutora	Número de Partidas Cargadas	Aprobado	Modificado
Durango	Gobierno de la Entidad	2015	FEDERALES (APORTACIONES, SUBSIDIOS Y CONVENIOS)	Aportaciones Federales para Entidades Federativas y Municipios	33	FAM Infraestructura Educativa Básica	1007	INIFEED.4.100.2015	2	\$ 125,808,884.00	\$ 128,886,311.56
Durango	Gobierno de la Entidad	2015	FIDEICOMISOS	Aportaciones Federales para Entidades Federativas y Municipios	33	FAM Infraestructura Educativa Básica	1007	INIFEED.4.1100.2015	1	\$ 71,121,058.04	\$ 71,121,058.04
Durango	Gobierno de la Entidad	2015	FIDEICOMISOS	Aportaciones Federales para Entidades Federativas y Municipios	33	FAM Infraestructura Educativa Media Superior y Superior	1008	INIFEED.4.1200.2015	1	\$ 61,827,300.62	\$ 61,827,300.62
Durango	Gobierno de la Entidad	2016	FIDEICOMISOS	Aportaciones Federales para Entidades Federativas y Municipios	33	FAM Infraestructura Educativa Básica	1007	INIFEED.4.2100.2016	3	\$ 256,725,729.92	\$ 257,373,448.11
Durango	Gobierno de la Entidad	2016	FIDEICOMISOS	Aportaciones Federales para Entidades Federativas y Municipios	33	FAM Infraestructura Educativa Media Superior y Superior	1008	INIFEED.4.1320.2016	2	\$ 88,395,003.71	\$ 88,395,003.71
Durango	Gobierno de la Entidad	2017	FIDEICOMISOS	Aportaciones Federales para Entidades Federativas y Municipios	33	FAM Infraestructura Educativa Básica	1007	INIFEED.4.1100.2017	1	\$ 126,018,787.77	\$ 126,018,787.77
Durango	Gobierno de la Entidad	2017	FIDEICOMISOS	Aportaciones Federales para Entidades Federativas y Municipios	33	FAM Infraestructura Educativa Media Superior y Superior	1008	INIFEED.4.1200.2017	2	\$ 3,359,148.39	\$ 3,359,148.39
Durango	Gobierno de la Entidad	2017	FEDERALES (APORTACIONES, SUBSIDIOS Y CONVENIOS)	Desarrollo Agrario, Territorial y Urbano	15	Actividades de apoyo administrativo	M001	SECOPE	3	\$ 72,519,149.00	\$ 72,519,149.00
Durango	Gobierno de la Entidad	2017	FEDERALES (APORTACIONES, SUBSIDIOS Y CONVENIOS)	Educación Pública	11	Programa para el Desarrollo Profesional Docente	S247	UTD-UPG-UTL	23	\$ 1,661,027.46	\$ 1,577,165.07
Durango	Gobierno de la Entidad	2018	FIDEICOMISOS	Aportaciones Federales para Entidades Federativas y Municipios	33	FAM Infraestructura Educativa Básica	1007	INIFEED.4.2100.2018	3	\$ 68,308,008.49	\$ 68,308,008.49
Durango	Gobierno de la Entidad	2018	FIDEICOMISOS	Aportaciones Federales para Entidades Federativas y Municipios	33	FAM Infraestructura Educativa Media Superior y Superior	1008	INIFEED	3	\$ 20,448,217.43	\$ 20,960,305.31
Durango	Gobierno de la Entidad	2018	FEDERALES (APORTACIONES, SUBSIDIOS Y CONVENIOS)	Desarrollo Agrario, Territorial y Urbano	15	Actividades de apoyo administrativo	M001	SECOPE	4	\$ 101,901,491.00	\$ 101,901,491.00
Durango	Gobierno de la Entidad	2018	FEDERALES (APORTACIONES, SUBSIDIOS Y CONVENIOS)	Economía	10	Fondo Nacional Emprendedor	S020	SECRETARÍA DE DESARROLLO ECONÓMICO	2	\$ 52,201,958.00	\$ 19,654,227.40

INFORME SOBRE EL EJERCICIO, DESTINO Y RESULTADOS DE LOS RECURSOS FEDERALES TRANSFERIDOS
 INFORMACIÓN GENERAL EJERCICIO DEL GASTO
 PERÍODO: CUARTO TRIMESTRE 2019

AVANCE FINANCIERO									
Recaudado (Ministrado)	Comprometido	Devengado	Ejercido	Pagado	Pagado SHCP	Pagado EF	Diferencia(ministrado-pagado por SHCP)	Diferencia(ministrado-pagado por EF)	Avance en reporte
\$ 128,686,311.56	\$ 128,686,311.56	\$ 125,159,966.18	\$ 125,159,966.18	\$ 125,159,966.18	N/A	N/A	N/A	N/A	97%
\$ 64,949,954.24	\$ 71,121,058.84	\$ 64,949,954.24	\$ 64,949,954.24	\$ 64,949,954.24	N/A	N/A	N/A	N/A	100%
\$ 61,827,300.62	\$ 61,827,300.62	\$ 48,432,549.93	\$ 48,432,549.93	\$ 48,432,549.93	N/A	N/A	N/A	N/A	78%
\$ 223,007,050.12	\$ 238,415,702.05	\$ 223,502,262.06	\$ 223,502,262.06	\$ 223,502,262.06	N/A	N/A	N/A	N/A	100%
\$ 87,665,870.49	\$ 88,395,003.71	\$ 87,665,870.49	\$ 87,665,870.49	\$ 87,665,870.49	N/A	N/A	N/A	N/A	100%
\$ 109,751,156.69	\$ 126,018,767.77	\$ 109,751,156.69	\$ 109,751,156.69	\$ 109,751,156.69	N/A	N/A	N/A	N/A	100%
\$ 1,604,359.17	\$ 3,359,148.39	\$ 1,604,359.17	\$ 1,604,359.17	\$ 1,604,359.17	N/A	N/A	N/A	N/A	100%
\$ 72,519,149.00	\$ 69,824,822.03	\$ 69,395,257.59	\$ 69,395,257.59	\$ 69,300,129.38	N/A	N/A	N/A	N/A	95%
\$ 1,577,155.07	\$ 1,006,713.22	\$ 1,006,713.22	\$ 1,006,713.22	\$ 1,006,713.22	N/A	N/A	N/A	N/A	64%
\$ 68,308,008.49	\$ 67,212,171.19	\$ 56,814,177.40	\$ 56,814,177.40	\$ 56,814,177.40	\$ 160,715,136.00	N/A	\$ -92,407,127.51	N/A	83%
\$ 20,960,305.31	\$ 20,636,783.17	\$ 19,817,377.12	\$ 19,817,377.12	\$ 19,817,377.12	\$ 172,319,856.00	N/A	\$ -151,359,550.69	N/A	95%
\$ 101,901,491.00	\$ 93,922,417.25	\$ 93,636,214.01	\$ 93,636,214.01	\$ 92,438,240.81	N/A	N/A	N/A	N/A	91%
\$ 19,654,227.40	\$ 19,654,227.40	\$ 19,654,227.40	\$ 1,901,854.00	\$ 1,901,854.00	N/A	N/A	N/A	N/A	10%

X

INFORME SOBRE EL EJERCICIO, DESTINO Y RESULTADOS DE LOS RECURSOS FEDERALES TRANSFERIDOS
 INFORMACIÓN GENERAL EJERCICIO DEL GASTO
 PERÍODO: CUARTO TRIMESTRE 2019

Descripción de Programas Presupuestarios											
Entidad	Municipio	Ciclo de Recurso	Tipo de Recurso	Descripción Ramo	Clave Ramo	Descripción Programa	Clave Programa	Dependencia Ejecutora	Número de Partidas Cargadas	Aprobado	Modificado
Durango	Gobierno de la Entidad	2018	FEDERALES (APORTACIONES, SUBSIDIOS Y CONVENIOS)	Educación Pública	11	Programa para la inclusión y la Equidad Educativa	S244	UNIVERSIDAD TECNOLÓGICA DE LA LAGUNA DURANGO	6	\$ 762,500.00	\$ 762,500.00
Durango	Gobierno de la Entidad	2018	FEDERALES (APORTACIONES, SUBSIDIOS Y CONVENIOS)	Educación Pública	11	Fortalecimiento de la Calidad Educativa	S267	Universidad Politécnica de Gómez Palacio	4	\$ 264,749.00	\$ 264,749.00
Durango	Gobierno de la Entidad	2018	FEDERALES (APORTACIONES, SUBSIDIOS Y CONVENIOS)	Medio Ambiente y Recursos Naturales	16	Apoyos para el Desarrollo Forestal Sustentable	S219	ESTADO-SRNYMA	1	\$ 8,042,498.73	\$ 8,042,498.73
Durango	Gobierno de la Entidad	2018	FEDERALES (APORTACIONES, SUBSIDIOS Y CONVENIOS)	Provisiones Salariales y Económicas	23	Fideicomiso para la Infraestructura de los Estados	R141	SECOPE	2	\$ 39,523,685.00	\$ 44,019,992.84
Durango	Gobierno de la Entidad	2018	FIDEICOMISOS	Provisiones Salariales y Económicas	23	Fondo Metropolitano	U057	SECOPE	1	\$ 13,743,112.24	\$ 13,743,112.24
Durango	Gobierno de la Entidad	2018	FEDERALES (APORTACIONES, SUBSIDIOS Y CONVENIOS)	Provisiones Salariales y Económicas	23	Proyectos de Desarrollo Regional	U126	MPIOS DE LA ENTIDAD-SECOPE	4	\$ 38,638,204.17	\$ 35,216,554.12
Durango	Gobierno de la Entidad	2018	FEDERALES (APORTACIONES, SUBSIDIOS Y CONVENIOS)	Salud	12	Prevención y control de enfermedades	P018	SSD	21	\$ 2,914,941.00	\$ 2,785,941.00
Durango	Gobierno de la Entidad	2018	FEDERALES (APORTACIONES, SUBSIDIOS Y CONVENIOS)	Salud	12	Salud materna, sexual y reproductiva	P020	SSD	27	\$ 21,324,215.00	\$ 20,681,176.56
Durango	Gobierno de la Entidad	2018	FEDERALES (APORTACIONES, SUBSIDIOS Y CONVENIOS)	Salud	12	PROSPERA Programa de Inclusión Social	S072	SSD	32	\$ 39,673,076.00	\$ 38,207,476.10
Durango	Gobierno de la Entidad	2018	FEDERALES (APORTACIONES, SUBSIDIOS Y CONVENIOS)	Salud	12	Prevención y Control de Sobrepeso, Obesidad y Diabetes	U008	SSD	25	\$ 11,337,479.11	\$ 13,960,215.35
Durango	Gobierno de la Entidad	2019	FEDERALES (APORTACIONES, SUBSIDIOS Y CONVENIOS)	Agricultura y Desarrollo Rural	8	Programa de Concurrencia con las Entidades Federativas	S240	Secretaría de Agricultura, Ganadería y Desarrollo Rural de Gobierno del Estado de Durango	1	\$ 52,900,000.00	\$ 95,900,000.00
Durango	Gobierno de la Entidad	2019	FEDERALES (APORTACIONES, SUBSIDIOS Y CONVENIOS)	Agricultura y Desarrollo Rural	8	Programa de Fomento a la Productividad Pesquera y Acuicola	S261	Secretaría de Agricultura, Ganadería y Desarrollo Rural de Gobierno del Estado de Durango	1	\$ 400,000.00	\$ 400,000.00
Durango	Gobierno de la Entidad	2019	FEDERALES (APORTACIONES, SUBSIDIOS Y CONVENIOS)	Agricultura y Desarrollo Rural	8	Sanidad e Inocuidad Agroalimentaria	S263	Secretaría de Agricultura, Ganadería y Desarrollo Rural de Gobierno del Estado de Durango	1	\$ 52,100,000.00	\$ 54,680,250.00

INFORME SOBRE EL EJERCICIO, DESTINO Y RESULTADOS DE LOS RECURSOS FEDERALES TRANSFERIDOS
 INFORMACIÓN GENERAL EJERCICIO DEL GASTO
 PERIODO: CUARTO TRIMESTRE 2019

AVANCE FINANCIERO									
Recaudado (Ministrado)	Comprometido	Devengado	Ejercido	Pagado	Pagado SHCP	Pagado EF	Diferencia(ministrado-pagado por SHCP)	Diferencia(ministrado-pagado por EF)	Avance en reporte
\$ 762,500.00	\$ 758,274.25	\$ 758,274.25	\$ 758,274.25	\$ 758,274.25	\$ 5,035,535.99	N/A	-\$ 4,273,035.99	N/A	99%
\$ 264,749.00	\$ 264,289.00	\$ 264,289.00	\$ 264,289.00	\$ 264,289.00	\$ 12,375,717.43	N/A	-\$ 12,110,968.43	N/A	100%
\$ 8,042,498.73	\$ 8,042,498.73	\$ 8,042,498.73	\$ 8,042,498.73	\$ 8,042,498.73	\$ 8,042,498.73	N/A	\$ -	N/A	100%
\$ 44,019,992.84	\$ 44,012,575.32	\$ 44,012,584.91	\$ 44,012,584.91	\$ 43,987,228.49	N/A	N/A	N/A	N/A	100%
\$ 13,743,112.24	\$ 13,485,760.07	\$ 13,485,760.07	\$ 13,485,760.07	\$ 13,485,760.07	N/A	N/A	N/A	N/A	98%
\$ 35,218,554.12	\$ 35,218,554.12	\$ 35,218,554.12	\$ 35,218,554.12	\$ 35,218,554.12	\$ 276,357,932.17	N/A	-\$ 241,139,378.05	N/A	100%
\$ 2,785,941.00	\$ 2,378,619.22	\$ 2,378,619.22	\$ 2,378,619.22	\$ 2,378,619.22	\$ 2,785,941.00	N/A	\$ -	N/A	85%
\$ 20,681,176.56	\$ 20,681,176.56	\$ 20,681,176.56	\$ 20,681,176.56	\$ 20,681,176.56	\$ 21,942,740.29	N/A	-\$ 1,261,563.73	N/A	100%
\$ 38,207,476.10	\$ 38,207,476.10	\$ 38,207,476.10	\$ 38,207,476.10	\$ 38,207,476.10	\$ 39,673,076.00	N/A	-\$ 1,465,599.90	N/A	100%
\$ 13,960,215.35	\$ 12,807,592.75	\$ 12,807,592.75	\$ 12,807,592.75	\$ 12,807,592.75	\$ 14,014,584.16	N/A	-\$ 54,368.81	N/A	92%
\$ 95,900,000.00	\$ 88,118,485.00	\$ 88,118,485.00	\$ 10,347,389.00	\$ 10,347,389.00	\$ 95,900,000.00	N/A	\$ -	N/A	11%
\$ 400,000.00	\$ 400,000.00	\$ 400,000.00	\$ -	\$ -	N/A	N/A	N/A	N/A	0%
\$ 54,680,250.00	\$ 54,680,250.00	\$ 54,680,250.00	\$ 53,287,943.00	\$ 53,287,943.00	N/A	N/A	N/A	N/A	97%

✓

INFORME SOBRE EL EJERCICIO, DESTINO Y RESULTADOS DE LOS RECURSOS FEDERALES TRANSFERIDOS
 INFORMACIÓN GENERAL EJERCICIO DEL GASTO
 PERIODO: CUARTO TRIMESTRE 2019

Descripción de Programas Presupuestarios											
Entidad	Municipio	Ciclo de Recurso	Tipo de Recurso	Descripción Ramo	Clave Ramo	Descripción Programa	Clave Programa	Dependencia Ejecutora	Número de Partidas Cargadas	Aprobado	Modificado
Durango	Gobierno de la Entidad	2019	FEDERALES (APORTACIONES, SUBSIDIOS Y CONVENIOS)	Agricultura y Desarrollo Rural	8	Programa de Apoyos a Pequeños Productores	5266	Secretaría de Agricultura, Ganadería y Desarrollo Rural de Gobierno del Estado de Durango	1	\$ 80,100,000.00	\$ 80,100,000.00
Durango	Gobierno de la Entidad	2019	FEDERALES (APORTACIONES, SUBSIDIOS Y CONVENIOS)	Aportaciones Federales para Entidades Federativas y Municipios	33	FASSA	1002	SSD	112	\$ 2,283,805,084.00	\$ 2,283,805,084.07
Durango	Gobierno de la Entidad	2019	FEDERALES (APORTACIONES, SUBSIDIOS Y CONVENIOS)	Aportaciones Federales para Entidades Federativas y Municipios	33	FAIS Entidades	1003	SFYA -SEBISED- SECOPE	8	\$ 128,989,352.00	\$ 139,735,096.71
Durango	Gobierno de la Entidad	2019	FEDERALES (APORTACIONES, SUBSIDIOS Y CONVENIOS)	Aportaciones Federales para Entidades Federativas y Municipios	33	FAIS Municipal y de las Demarcaciones Territoriales del Distrito Federal	1004	MUNICIPIOS DE LA ENTIDAD	1	\$ 995,381,239.80	\$ 996,426,188.00
Durango	Gobierno de la Entidad	2019	FEDERALES (APORTACIONES, SUBSIDIOS Y CONVENIOS)	Aportaciones Federales para Entidades Federativas y Municipios	33	FORTAMUN	1005	MUNICIPIOS DE LA ENTIDAD	1	\$ 1,208,893,982.00	\$ 1,208,893,989.00
Durango	Gobierno de la Entidad	2019	FEDERALES (APORTACIONES, SUBSIDIOS Y CONVENIOS)	Aportaciones Federales para Entidades Federativas y Municipios	33	FAM Asistencia Social	1006	SISTEMA PARA EL DESARROLLO INTEGRAL DE LA FAMILIA DEL ESTADO DE DURANGO	1	\$ 165,805,472.00	\$ 165,805,472.00
Durango	Gobierno de la Entidad	2019	FEDERALES (APORTACIONES, SUBSIDIOS Y CONVENIOS)	Aportaciones Federales para Entidades Federativas y Municipios	33	FAM Infraestructura Educativa Básica	1007	INIFEED.100.2019	2	\$ 115,829,060.00	\$ 116,737,376.49
Durango	Gobierno de la Entidad	2019	FIDEICOMISOS	Aportaciones Federales para Entidades Federativas y Municipios	33	FAM Infraestructura Educativa Básica	1007	INIFFED.4.2100.2019	3	\$ 29,810,493.12	\$ 69,748,521.00
Durango	Gobierno de la Entidad	2019	FEDERALES (APORTACIONES, SUBSIDIOS Y CONVENIOS)	Aportaciones Federales para Entidades Federativas y Municipios	33	FAM Infraestructura Educativa Media Superior y Superior	1008	Inifeed.2-UJED	8	\$ 92,583,590.59	\$ 90,340,371.53
Durango	Gobierno de la Entidad	2019	FIDEICOMISOS	Aportaciones Federales para Entidades Federativas y Municipios	33	FAM Infraestructura Educativa Media Superior y Superior	1008	Inifeed.2-UJED	5	\$ 33,594,603.99	\$ 54,181,166.94
Durango	Gobierno de la Entidad	2019	FEDERALES (APORTACIONES, SUBSIDIOS Y CONVENIOS)	Aportaciones Federales para Entidades Federativas y Municipios	33	FAETA Educación Tecnológica	1009	COLEGIO DE EDUCACION PROFESIONAL TECNICA DEL ESTADO DE DURANGO	2	\$ 42,173,129.00	\$ 42,371,788.88
Durango	Gobierno de la Entidad	2019	FEDERALES (APORTACIONES, SUBSIDIOS Y CONVENIOS)	Aportaciones Federales para Entidades Federativas y Municipios	33	FAETA Educación de Adultos	1010	INSTITUTO DURANGUENSE DE EDUCACION PARA ADULTOS	57	\$ 63,735,473.00	\$ 64,945,875.07
Durango	Gobierno de la Entidad	2019	FEDERALES (APORTACIONES, SUBSIDIOS Y CONVENIOS)	Aportaciones Federales para Entidades Federativas y Municipios	33	FASP	1011	Secretariado Ejecutivo del Consejo Estatal de Seguridad Publica 1	32	\$ 188,083,597.00	\$ 188,083,597.00

INFORME SOBRE EL EJERCICIO, DESTINO Y RESULTADOS DE LOS RECURSOS FEDERALES TRANSFERIDOS
 INFORMACIÓN GENERAL EJERCICIO DEL GASTO
 PERÍODO: CUARTO TRIMESTRE 2019

AVANCE FINANCIERO									
Recaudado (Ministrado)	Comprometido	Devengado	Ejercido	Pagado	Pagado SHCP	Pagado EF	Diferencia (ministrado-pagado por SHCP)	Diferencia (ministrado-pagado por EF)	Avance en reporte
\$ 80,100,000.00	\$ 80,100,000.00	\$ 80,100,000.00	\$ 3,163,062.00	\$ 3,163,062.00	N/A	N/A	N/A	N/A	4%
\$ 2,273,225,932.89	\$ 2,273,225,932.89	\$ 2,273,198,515.76	\$ 2,173,603,150.70	\$ 1,938,865,937.49	\$ 2,273,225,932.82	N/A	\$ 0.07	N/A	85%
\$ 139,735,096.10	\$ 139,675,490.85	\$ 139,675,490.24	\$ 139,675,490.24	\$ 79,594,589.02	\$ 137,441,186.00	N/A	\$ 2,293,910.10	N/A	57%
\$ 996,426,188.00	\$ 996,426,188.00	\$ 996,426,188.00	\$ 996,426,188.00	\$ 996,426,188.00	\$ 996,426,188.00	N/A	\$ -	N/A	100%
\$ 1,208,893,989.00	\$ 1,208,893,989.00	\$ 1,208,893,989.00	\$ 1,208,893,989.00	\$ 1,208,893,989.00	\$ 1,208,893,989.00	N/A	\$ -	N/A	100%
\$ 165,805,472.00	\$ 165,805,472.00	\$ 165,805,472.00	\$ 165,805,472.00	\$ 165,805,472.00	\$ 165,805,472.00	N/A	\$ -	N/A	100%
\$ 115,929,060.00	\$ 115,847,513.90	\$ 96,578,633.81	\$ 96,578,633.81	\$ 96,578,633.81	\$ 185,677,581.00	N/A	\$ -	N/A	83%
\$ 69,748,521.00	\$ 14,254,525.45	\$ 7,536,479.64	\$ 7,536,479.64	\$ 7,536,479.64		N/A		N/A	11%
\$ 90,054,536.06	\$ 90,340,371.53	\$ 64,466,713.26	\$ 45,789,151.03	\$ 45,789,151.03	\$ 144,235,703.00	N/A	\$ -	N/A	51%
\$ 54,181,166.94	\$ 14,754,588.15	\$ 14,371,804.87	\$ 10,064,903.10	\$ 10,064,903.10		N/A		N/A	19%
\$ 42,371,788.68	\$ 42,371,133.22	\$ 42,371,133.22	\$ 42,371,133.22	\$ 42,370,887.45	\$ 42,371,782.68	N/A	\$ 6.00	N/A	100%
\$ 64,945,675.07	\$ 64,945,675.07	\$ 64,945,675.07	\$ 64,945,675.07	\$ 64,945,675.07	\$ 65,091,810.57	N/A	\$ -146,135.50	N/A	100%
\$ 188,083,597.00	\$ 187,519,874.72	\$ 187,519,874.72	\$ 175,515,983.37	\$ 175,515,983.37	\$ 188,083,597.00	N/A	\$ -	N/A	93%

INFORME SOBRE EL EJERCICIO, DESTINO Y RESULTADOS DE LOS RECURSOS FEDERALES TRANSFERIDOS
 INFORMACIÓN GENERAL EJERCICIO DEL GASTO
 PERIODO: CUARTO TRIMESTRE 2019

Descripción de Programas Presupuestarios											
Entidad	Municipio	Ciclo de Recurso	Tipo de Recurso	Descripción Ramo	Clave Ramo	Descripción Programa	Clave Programa	Dependencia Ejecutora	Número de Partidas Cargadas	Aprobado	Modificado
Durango	Gobierno de la Entidad	2019	FEDERALES (APORTACIONES, SUBSIDIOS Y CONVENIOS)	Aportaciones Federales para Entidades Federativas y Municipios	33	FAFEF	1012	SFA - SECOPE	8	\$ 676,500,603.00	\$ 728,418,164.47
Durango	Gobierno de la Entidad	2019	FEDERALES (APORTACIONES, SUBSIDIOS Y CONVENIOS)	Aportaciones Federales para Entidades Federativas y Municipios	33	FONE Servicios Personales	1013	Secretaría de Educación del Estado de Durango.	17	\$ 7,182,792,410.00	\$ 7,345,536,261.51
Durango	Gobierno de la Entidad	2019	FEDERALES (APORTACIONES, SUBSIDIOS Y CONVENIOS)	Aportaciones Federales para Entidades Federativas y Municipios	33	FONE Otros de Gasto Corriente	1014	Secretaría de Educación del Estado de Durango.	1	\$ 421,640,064.00	\$ 421,851,205.00
Durango	Gobierno de la Entidad	2019	FEDERALES (APORTACIONES, SUBSIDIOS Y CONVENIOS)	Aportaciones Federales para Entidades Federativas y Municipios	33	FONE Gasto de Operación	1015	Secretaría de Educación del Estado de Durango.	96	\$ 200,986,844.00	\$ 203,168,124.19
Durango	Gobierno de la Entidad	2019	FEDERALES (APORTACIONES, SUBSIDIOS Y CONVENIOS)	Bienestar	20	Subsidios a programas para jóvenes	U008	Instituto Duranguense de la Juventud	1	\$ 204,000.00	\$ 204,000.00
Durango	Gobierno de la Entidad	2019	FEDERALES (APORTACIONES, SUBSIDIOS Y CONVENIOS)	Cultura	48	Desarrollo Cultural	E011	INSTITUTO DE CULTURA DEL ESTADO DE DURANGO	19	\$ -	\$ 250,000.00
Durango	Gobierno de la Entidad	2019	FEDERALES (APORTACIONES, SUBSIDIOS Y CONVENIOS)	Cultura	48	Programa de Apoyos a la Cultura	S268	INSTITUTO DE CULTURA DEL ESTADO DE DURANGO	19	\$ -	\$ 5,000,000.00
Durango	Gobierno de la Entidad	2019	FEDERALES (APORTACIONES, SUBSIDIOS Y CONVENIOS)	Desarrollo Agrario, Territorial y Urbano	15	Actividades de apoyo administrativo	M301	SECOPE	2	\$ 114,136,031.00	\$ 114,136,031.00
Durango	Gobierno de la Entidad	2019	FEDERALES (APORTACIONES, SUBSIDIOS Y CONVENIOS)	Desarrollo Agrario, Territorial y Urbano	15	Programa de Vivienda Social	S177	COMISION ESTATAL DE SUELO Y VIVIENDA DE DURANGO	1	\$ 5,143,296.00	\$ 10,318,046.60
Durango	Gobierno de la Entidad	2019	FEDERALES (APORTACIONES, SUBSIDIOS Y CONVENIOS)	Educación Pública	11	Educación para Adultos (INEA)	E064	INSTITUTO DURANGUENSE DE EDUCACION PARA ADULTOS	1	\$ 32,269,533.00	\$ 40,972,440.89
Durango	Gobierno de la Entidad	2019	FEDERALES (APORTACIONES, SUBSIDIOS Y CONVENIOS)	Educación Pública	11	Escuelas de Tiempo Completo	S221	Secretaría de Educación del Estado de Durango.	29	\$ -	\$ 337,870,590.17
Durango	Gobierno de la Entidad	2019	FEDERALES (APORTACIONES, SUBSIDIOS Y CONVENIOS)	Educación Pública	11	Programa para la Inclusión y la Equidad Educativa	S244	UTL-SEED-UJED	37	\$ 1,630,000.00	\$ 5,134,528.35
Durango	Gobierno de la Entidad	2019	FEDERALES (APORTACIONES, SUBSIDIOS Y CONVENIOS)	Educación Pública	11	Programa para el Desarrollo Profesional Docente	S247	UJED-UPG-SEED-UTL	38	\$ 982,629.00	\$ 8,896,682.77
Durango	Gobierno de la Entidad	2019	FEDERALES (APORTACIONES, SUBSIDIOS Y CONVENIOS)	Educación Pública	11	Fortalecimiento de la Calidad Educativa	S267	SEED-UJED-UTL-UTD	85	\$ 13,058,815.00	\$ 16,888,468.83

INFORME SOBRE EL EJERCICIO, DESTINO Y RESULTADOS DE LOS RECURSOS FEDERALES TRANSFERIDOS
 INFORMACIÓN GENERAL EJERCICIO DEL GASTO
 PERÍODO: CUARTO TRIMESTRE 2019

AVANCE FINANCIERO									
Recaudado (Ministrado)	Comprometido	Devengado	Ejercido	Pagado	Pagado SHCP	Pagado EF	Diferencia(ministrado-pagado por SHCP)	Diferencia(ministrado-pagado por EF)	Avance en reporte
\$ 728,418,164.47	\$ 728,418,164.47	\$ 728,418,164.47	\$ 728,418,164.47	\$ 728,418,164.47	\$ 728,400,814.00	N/A	\$ 17,350.47	N/A	100%
\$ 7,152,306,705.12	\$ 7,100,627,297.93	\$ 7,100,627,297.12	\$ 7,100,627,297.12	\$ 7,100,627,297.12	\$ 7,152,306,709.05	N/A	-\$ 3.93	N/A	99%
\$ 421,851,205.00	\$ 415,886,024.00	\$ 415,886,024.00	\$ 415,886,024.00	\$ 415,886,024.00	\$ 421,851,205.00	N/A	\$ -	N/A	98%
\$ 203,168,124.19	\$ 203,167,608.35	\$ 203,167,608.35	\$ 202,635,389.60	\$ 195,818,987.11	\$ 202,420,715.00	N/A	\$ 747,409.19	N/A	96%
\$ 204,000.00	\$ 204,000.00	\$ 204,000.00	\$ 204,000.00	\$ 204,000.00	\$ 204,000.00	N/A	\$ -	N/A	100%
\$ 250,000.00	\$ 136,975.23	\$ 136,975.23	\$ 136,975.23	\$ 136,975.23	\$ 250,000.00	N/A	\$ -	N/A	55%
\$ 5,000,000.00	\$ 4,688,000.32	\$ 4,688,000.32	\$ 4,688,000.32	\$ 4,627,632.32	\$ 5,000,000.00	N/A	\$ -	N/A	93%
\$ 114,136,031.00	\$ 99,806,395.02	\$ 91,716,175.79	\$ 91,716,175.79	\$ 82,225,267.01	\$ 128,106,408.00	N/A	-\$ 13,970,377.00	N/A	72%
\$ 10,318,046.60	\$ 10,318,046.60	\$ 10,318,046.60	\$ 7,424,209.16	\$ 7,424,209.16	N/A	N/A	N/A	N/A	72%
\$ 40,972,440.89	\$ 40,972,440.89	\$ 40,972,440.89	\$ 40,972,440.89	\$ 40,972,440.89	N/A	N/A	N/A	N/A	100%
\$ 337,870,890.17	\$ 337,854,651.41	\$ 337,854,651.41	\$ 337,854,651.41	\$ 315,382,003.80	\$ 334,413,449.64	N/A	\$ 3,457,140.53	N/A	93%
\$ 4,504,529.35	\$ 3,500,261.38	\$ 3,500,261.38	\$ 3,500,261.38	\$ 3,500,261.38	\$ 3,504,529.35	N/A	\$ 1,000,000.00	N/A	78%
\$ 6,899,682.77	\$ 5,624,655.49	\$ 5,624,655.49	\$ 5,624,655.49	\$ 5,624,655.49	\$ 7,027,682.77	N/A	-\$ 131,000.00	N/A	82%
\$ 16,759,527.83	\$ 15,083,382.26	\$ 15,083,382.26	\$ 15,004,732.44	\$ 15,004,732.44	\$ 3,569,870.42	N/A	\$ 13,189,657.41	N/A	90%

INFORME SOBRE EL EJERCICIO, DESTINO Y RESULTADOS DE LOS RECURSOS FEDERALES TRANSFERIDOS
 INFORMACIÓN GENERAL EJERCICIO DEL GASTO
 PERÍODO: CUARTO TRIMESTRE 2019

Descripción de Programas Presupuestarios											
Entidad	Municipio	Ciclo de Recurso	Tipo de Recurso	Descripción Ramo	Clave Ramo	Descripción Programa	Clave Programa	Dependencia Ejecutora	Número de Partidas Cargadas	Aprobado	Modificado
Durango	Gobierno de la Entidad	2019	FEDERALES (APORTACIONES, SUBSIDIOS Y CONVENIOS)	Educación Pública	11	Programa de Cultura Física y Deporte	S269	Secretaría de Educación del Estado de Durango.	32	\$ -	\$ 6,886,945.00
Durango	Gobierno de la Entidad	2019	FEDERALES (APORTACIONES, SUBSIDIOS Y CONVENIOS)	Educación Pública	11	Programa Nacional de Inglés	S270	Secretaría de Educación del Estado de Durango.	14	\$ -	\$ 22,978,043.00
Durango	Gobierno de la Entidad	2019	FEDERALES (APORTACIONES, SUBSIDIOS Y CONVENIOS)	Educación Pública	11	Programa Nacional de Convivencia Escolar	S271	Secretaría de Educación del Estado de Durango.	17	\$ -	\$ 1,631,366.15
Durango	Gobierno de la Entidad	2019	FEDERALES (APORTACIONES, SUBSIDIOS Y CONVENIOS)	Educación Pública	11	Subsidios para organismos descentralizados estatales	U006	UTT-ITSL-UTL-CABAED-UTP-ITSS-UTL-UTD-CECYTED-SEED-UPG	535	\$ 1,959,444,861.80	\$ 2,170,003,046.57
Durango	Gobierno de la Entidad	2019	FEDERALES (APORTACIONES, SUBSIDIOS Y CONVENIOS)	Educación Pública	11	Expansión de la Educación Inicial	U031	Secretaría de Educación del Estado de Durango.	63	\$ -	\$ 79,978,389.16
Durango	Gobierno de la Entidad	2019	FEDERALES (APORTACIONES, SUBSIDIOS Y CONVENIOS)	Educación Pública	11	Carrera Docente en UPES	U040	Universidad Juárez del Estado de Durango	1	\$ 6,373,027.00	\$ 6,373,027.00
Durango	Gobierno de la Entidad	2019	FEDERALES (APORTACIONES, SUBSIDIOS Y CONVENIOS)	Educación Pública	11	Apoyos a centros y organizaciones de educación	U090	UJED-SEED	24	\$ 350,000.00	\$ 705,656,508.47
Durango	Gobierno de la Entidad	2019		Educación Pública	11	La Escuela es Nuestra	U282	Sin Especificar		N/R	N/R
Durango	Gobierno de la Entidad	2019	FEDERALES (APORTACIONES, SUBSIDIOS Y CONVENIOS)	Entidades no Sectorizadas	47	Fortalecimiento a la Transversalidad de la Perspectiva de Género	S010	IEM-MPIOS DE LA ENTIDAD	15	\$ 10,304,162.00	\$ 10,223,294.02
Durango	Gobierno de la Entidad	2019	FEDERALES (APORTACIONES, SUBSIDIOS Y CONVENIOS)	Gobernación	4	Registro e Identificación de Población	E012	Dirección General del Registro Civil	10	\$ 800,800.00	\$ 799,937.11
Durango	Gobierno de la Entidad	2019	FEDERALES (APORTACIONES, SUBSIDIOS Y CONVENIOS)	Gobernación	4	Promover la atención y prevención de la violencia contra las mujeres	E015	SSP-CEEAV	9	\$ 11,467,169.00	\$ 11,467,169.00
Durango	Gobierno de la Entidad	2019	FEDERALES (APORTACIONES, SUBSIDIOS Y CONVENIOS)	Gobernación	4	Subsidios en materia de seguridad pública	U007	MUNICIPIOS DE LA ENTIDAD (DURANGO, GOMEZ PALACIO, LERDO)	1	\$ 41,926,580.00	\$ 36,254,572.80

INFORME SOBRE EL EJERCICIO, DESTINO Y RESULTADOS DE LOS RECURSOS FEDERALES TRANSFERIDOS
 INFORMACIÓN GENERAL EJERCICIO DEL GASTO
 PERÍODO: CUARTO TRIMESTRE 2019

AVANCE FINANCIERO									
Recaudado (Ministrado)	Comprometido	Devengado	Ejercido	Pagado	Pagado SHCP	Pagado EF	Diferencia(mini- strado-pagado por SHCP)	Diferencia(mini- strado-pagado por EF)	Avance en reporte
\$ 6,886,945.00	\$ 6,877,821.39	\$ 6,877,821.39	\$ 6,877,821.39	\$ 6,877,821.39	\$ 6,886,945.00	N/A	\$ -	N/A	100%
\$ 22,978,043.00	\$ 22,978,042.18	\$ 22,978,042.18	\$ 22,978,042.18	\$ 22,978,042.18	\$ 29,338,111.00	N/A	-\$ 6,360,068.00	N/A	100%
\$ 1,631,368.15	\$ 1,630,632.57	\$ 1,630,632.57	\$ 1,630,632.57	\$ 1,630,632.57	\$ 1,904,890.12	N/A	-\$ 273,523.97	N/A	100%
\$ 2,068,731,842.08	\$ 2,157,659,732.78	\$ 2,154,205,879.78	\$ 2,052,771,329.37	\$ 2,004,613,878.30	\$ 2,092,576,003.46	N/A	-\$ 23,844,161.38	N/A	97%
\$ 79,978,389.16	\$ 79,972,689.16	\$ 79,972,689.16	\$ 79,972,689.16	\$ 79,972,689.16	\$ 79,978,389.16	N/A	\$ -	N/A	100%
\$ 6,373,027.00	\$ 1,063,359.83	\$ 1,063,359.83	\$ 1,063,359.83	\$ 1,063,359.83	\$ 6,373,027.00	N/A	\$ -	N/A	17%
\$ 705,655,506.47	\$ 705,635,523.34	\$ 705,635,523.34	\$ 705,630,726.24	\$ 705,630,726.24	\$ 705,305,508.47	N/A	\$ 350,000.00	N/A	100%
N/R	N/R	N/R	N/R	N/R	N/A	N/A	N/A	N/A	N/A
\$ 10,223,294.02	\$ 10,223,294.02	\$ 10,223,294.02	\$ 10,223,294.02	\$ 10,223,294.02	\$ 10,213,161.94	N/A	\$ 10,132.08	N/A	100%
\$ 799,937.11	\$ 799,937.11	\$ 799,937.11	\$ 799,937.11	\$ 799,937.11	\$ 800,800.00	N/A	-\$ 862.89	N/A	100%
\$ 11,467,169.00	\$ 11,464,169.00	\$ 11,464,169.00	\$ 11,464,169.00	\$ 7,574,921.00	\$ 11,874,105.66	N/A	-\$ 406,936.66	N/A	66%
\$ 38,254,572.80	\$ 38,254,572.80	\$ 38,254,572.80	\$ 38,254,572.80	\$ 38,254,572.80	\$ 38,254,572.80	N/A	\$ -	N/A	100%

INFORME SOBRE EL EJERCICIO, DESTINO Y RESULTADOS DE LOS RECURSOS FEDERALES TRANSFERIDOS
 INFORMACIÓN GENERAL EJERCICIO DEL GASTO
 PERÍODO: CUARTO TRIMESTRE 2019

Descripción de Programas Presupuestarios											
Entidad	Municipio	Ciclo de Recurso	Tipo de Recurso	Descripción Ramo	Clave Ramo	Descripción Programa	Clave Programa	Dependencia Ejecutora	Número de Partidas Cargadas	Aprobado	Modificado
Durango	Gobierno de la Entidad	2019	FEDERALES (APORTACIONES, SUBSIDIOS Y CONVENIOS)	Gobernación	4	Subsidios para las acciones de búsqueda de Personas Desaparecidas y No Localizadas	U008	SECRETARIA GENERAL DE GOBIERNO	9	\$ 7,246,551.91	\$ 6,857,416.71
Durango	Gobierno de la Entidad	2019	FEDERALES (APORTACIONES, SUBSIDIOS Y CONVENIOS)	Medio Ambiente y Recursos Naturales	16	Capacitación Ambiental y Desarrollo Sustentable	E005	COMISIÓN DEL AGUA DEL ESTADO DE DURANGO	1	\$ 800,000.00	\$ 770,000.00
Durango	Gobierno de la Entidad	2019	FEDERALES (APORTACIONES, SUBSIDIOS Y CONVENIOS)	Medio Ambiente y Recursos Naturales	16	Agua Potable, Drenaje y Tratamiento	S074	COMISIÓN DEL AGUA DEL ESTADO DE DURANGO	1	\$ 37,975,573.34	\$ 128,021,802.06
Durango	Gobierno de la Entidad	2019	FEDERALES (APORTACIONES, SUBSIDIOS Y CONVENIOS)	Medio Ambiente y Recursos Naturales	16	Programa de Apoyo a la Infraestructura Hidroagrícola	S217	Secretaría de Agricultura, Ganadería y Desarrollo Rural de Gobierno del Estado de Durango	1	\$ 90,970,222.00	\$ 90,970,222.00
Durango	Gobierno de la Entidad	2019	FEDERALES (APORTACIONES, SUBSIDIOS Y CONVENIOS)	Medio Ambiente y Recursos Naturales	16	Apoyos para el Desarrollo Forestal Sustentable	S219	ESTADO-SRNYMA	1	\$ -	\$ 3,481,920.00
Durango	Gobierno de la Entidad	2019	FEDERALES (APORTACIONES, SUBSIDIOS Y CONVENIOS)	Medio Ambiente y Recursos Naturales	16	Programa de Devolución de Derechos	U001	MUNICIPIOS	1	\$ 475,799.00	\$ 475,799.00
Durango	Gobierno de la Entidad	2019	FEDERALES (APORTACIONES, SUBSIDIOS Y CONVENIOS)	Previsiones Salariales y Económicas	23	Fondo para la Accesibilidad en el Transporte Público para las Personas con Discapacidad	U075	SISTEMA PARA EL DESARROLLO INTEGRAL DE LA FAMILIA DEL ESTADO DE DURANGO	1	\$ 7,258,467.81	\$ 7,258,467.81
Durango	Gobierno de la Entidad	2019	FEDERALES (APORTACIONES, SUBSIDIOS Y CONVENIOS)	Previsiones Salariales y Económicas	23	Provisión para la Armonización Contable	U116	Consejo Estatal de Armonización Contable Dgo.	3	\$ 1,125,100.00	\$ 1,056,886.88
Durango	Gobierno de la Entidad	2019	FEDERALES (APORTACIONES, SUBSIDIOS Y CONVENIOS)	Salud	12	Prevención y atención contra las adicciones	E025	SSD	13	\$ 2,461,171.81	\$ 2,661,171.81
Durango	Gobierno de la Entidad	2019	FEDERALES (APORTACIONES, SUBSIDIOS Y CONVENIOS)	Salud	12	Programa de vacunación	E036	SSD	3	\$ 1,458,578.00	\$ 2,873,033.00
Durango	Gobierno de la Entidad	2019	FEDERALES (APORTACIONES, SUBSIDIOS Y CONVENIOS)	Salud	12	Protección Contra Riesgos Sanitarios	G004	SSD	26	\$ 2,582,754.00	\$ 2,582,754.00
Durango	Gobierno de la Entidad	2019	FEDERALES (APORTACIONES, SUBSIDIOS Y CONVENIOS)	Salud	12	Prevención y atención de VIH/SIDA y otras ITS	P016	SSD	3	\$ 159,440.00	\$ 159,440.00
Durango	Gobierno de la Entidad	2019	FEDERALES (APORTACIONES, SUBSIDIOS Y CONVENIOS)	Salud	12	Prevención y control de enfermedades	P018	SSD	16	\$ 1,819,868.20	\$ 2,650,245.42

INFORME SOBRE EL EJERCICIO, DESTINO Y RESULTADOS DE LOS RECURSOS FEDERALES TRANSFERIDOS
 INFORMACIÓN GENERAL EJERCICIO DEL GASTO
 PERIODO: CUARTO TRIMESTRE 2019

AVANCE FINANCIERO									
Recaudado (Ministrado)	Comprometido	Devengado	Ejercido	Pagado	Pagado SHCP	Pagado EF	Diferencia(mini- stro-pagado por SHCP)	Diferencia(mini- stro-pagado por EF)	Avance en reporte
\$ 6,857,416.71	\$ 6,857,416.71	\$ 6,857,416.71	\$ 6,857,416.71	\$ 6,857,416.71	\$ 7,000,000.00	N/A	\$ - 142,583.29	N/A	100%
\$ 770,000.00	\$ 770,000.00	\$ 770,000.00	\$ 770,000.00	\$ 770,000.00	\$ 800,000.00	N/A	\$ - 30,000.00	N/A	100%
\$ 128,021,802.06	\$ 128,021,802.06	\$ 93,947,321.00	\$ 93,947,321.00	\$ 93,947,321.00	\$ 128,021,802.06	N/A	\$ -	N/A	73%
\$ 90,970,222.00	\$ 79,398,647.00	\$ 79,398,647.00	\$ 24,339,915.00	\$ 24,339,915.00	\$ 90,970,222.00	N/A	\$ -	N/A	27%
\$ 3,481,920.00	\$ 3,481,920.00	\$ 3,481,920.00	\$ 3,481,920.00	\$ 3,481,920.00	\$ 3,481,920.00	N/A	\$ -	N/A	100%
\$ 475,799.00	\$ 475,799.00	\$ 475,799.00	\$ 475,799.00	\$ 475,799.00	\$ 475,799.00	N/A	\$ -	N/A	100%
\$ 7,258,467.81	\$ 7,258,467.81	\$ 7,258,467.81	\$ 7,258,467.81	\$ 7,258,467.81	\$ 7,258,467.81	N/A	\$ -	N/A	100%
\$ 1,056,885.88	\$ 1,056,885.88	\$ 1,056,885.88	\$ 1,056,885.88	\$ 1,056,885.88	\$ 1,056,885.88	N/A	\$ -	N/A	100%
\$ 2,661,171.81	\$ 2,628,452.82	\$ 2,628,452.82	\$ 2,625,439.82	\$ 2,415,480.82	\$ 2,661,171.81	N/A	\$ -	N/A	91%
\$ 2,873,033.00	\$ 2,871,631.31	\$ 2,871,631.31	\$ 2,737,943.98	\$ 2,737,943.98	\$ 2,873,033.00	N/A	\$ -	N/A	95%
\$ 2,582,754.00	\$ 2,188,391.22	\$ 2,188,391.22	\$ 2,186,823.38	\$ 2,180,453.38	\$ 2,582,754.00	N/A	\$ -	N/A	84%
\$ 159,440.00	\$ 159,295.00	\$ 159,295.00	\$ 156,500.00	\$ 156,500.00	\$ 159,440.00	N/A	\$ -	N/A	98%
\$ 2,650,245.42	\$ 2,510,941.80	\$ 2,510,941.80	\$ 2,082,612.20	\$ 2,082,612.20	\$ 2,650,245.42	N/A	\$ -	N/A	78%

INFORME SOBRE EL EJERCICIO, DESTINO Y RESULTADOS DE LOS RECURSOS FEDERALES TRANSFERIDOS
 INFORMACIÓN GENERAL EJERCICIO DEL GASTO
 PERÍODO: CUARTO TRIMESTRE 2019

Descripción de Programas Presupuestarios											
Entidad	Municipio	Ciclo de Recurso	Tipo de Recurso	Descripción Ramo	Clave Ramo	Descripción Programa	Clave Programa	Dependencia Ejecutora	Número de Partidas Cargadas	Aprobado	Modificado
Durango	Gobierno de la Entidad	2019	FEDERALES (APORTACIONES, SUBSIDIOS Y CONVENIOS)	Salud	12	Salud materna, sexual y reproductiva	P020	SSD	35	\$ 11,939,736.46	\$ 23,220,218.89
Durango	Gobierno de la Entidad	2019	FEDERALES (APORTACIONES, SUBSIDIOS Y CONVENIOS)	Salud	12	Fortalecimiento a la atención médica	S200	SSD	7	\$ 14,992,207.82	\$ 14,992,207.82
Durango	Gobierno de la Entidad	2019	FEDERALES (APORTACIONES, SUBSIDIOS Y CONVENIOS)	Salud	12	Seguro Médico Siglo XXI	S201	SSD	2	\$ 2,071,751.90	\$ 2,071,751.90
Durango	Gobierno de la Entidad	2019	FEDERALES (APORTACIONES, SUBSIDIOS Y CONVENIOS)	Salud	12	Seguro Popular	U005	Regimen Estatal de Protección Social en Salud	10	\$ 571,853,469.00	\$ 529,320,081.54
Durango	Gobierno de la Entidad	2019	FEDERALES (APORTACIONES, SUBSIDIOS Y CONVENIOS)	Salud	12	Prevención y Control de Sobrepeso, Obesidad y Diabetes	U008	SSD	25	\$ 10,304,442.00	\$ 17,997,472.00
Durango	Gobierno de la Entidad	2019	FEDERALES (APORTACIONES, SUBSIDIOS Y CONVENIOS)	Salud	12	Vigilancia epidemiológica	U009	SSD	13	\$ 2,643,123.10	\$ 4,233,741.87
Durango	Gobierno de la Entidad	2019	FEDERALES (APORTACIONES, SUBSIDIOS Y CONVENIOS)	Salud	12	Atención a la Salud y Medicamentos Gratuitos para la Población sin Seguridad Social Laboral	U013	SSD	10	\$ 62,510,606.00	\$ 66,032,762.53
Durango	Gobierno de la Entidad	2019	FEDERALES (APORTACIONES, SUBSIDIOS Y CONVENIOS)	Seguridad y Protección Ciudadana	36	Subsidios en materia de seguridad pública	U001	MUNICIPIOS DE LA ENTIDAD GOMEZ PALACIO Y LERDO	1	\$ 5,672,017.20	\$ 5,672,017.20
Durango	Canatlán	2019	FEDERALES (APORTACIONES, SUBSIDIOS Y CONVENIOS)	Aportaciones Federales para Entidades Federativas y Municipios	33	FAIS Municipal y de las Demarcaciones Territoriales del Distrito Federal	1004	OBRAS PUBLICAS.	4	\$ 11,167,047.56	\$ 22,908,710.00
Durango	Canatlán	2019	FEDERALES (APORTACIONES, SUBSIDIOS Y CONVENIOS)	Aportaciones Federales para Entidades Federativas y Municipios	33	FORTAMUN	1005	TESORERIA MUNICIPAL CANATLAN	22	\$ 20,003,089.00	\$ 22,641,517.00
Durango	Canelas	2019	FEDERALES (APORTACIONES, SUBSIDIOS Y CONVENIOS)	Aportaciones Federales para Entidades Federativas y Municipios	33	FAIS Municipal y de las Demarcaciones Territoriales del Distrito Federal	1004	Gobierno del Mpio. de Canelas.	6	\$ 14,539,822.00	\$ 15,911,011.00
Durango	Canelas	2019	FEDERALES (APORTACIONES, SUBSIDIOS Y CONVENIOS)	Aportaciones Federales para Entidades Federativas y Municipios	33	FORTAMUN	1005	Gobierno del Mpio. de Canelas.	24	\$ 2,850,696.00	\$ 3,226,238.00
Durango	Canelas	2019		Desarrollo Agrario, Territorial y Urbano	15	Actividades de apoyo administrativo	M001	Sin Especificar		N/R	N/R

INFORME SOBRE EL EJERCICIO, DESTINO Y RESULTADOS DE LOS RECURSOS FEDERALES TRANSFERIDOS
 INFORMACION GENERAL EJERCICIO DEL GASTO
 PERIODO: CUARTO TRIMESTRE 2019

AVANCE FINANCIERO									
Recaudado (Ministrado)	Comprometido	Devengado	Ejercido	Pagado	Pagado SHCP	Pagado EF	Diferencia(mini- do-pagado por SHCP)	Diferencia(mini- strado-pagado por EF)	Avance en reporte
\$ 23,220,218.89	\$ 21,316,216.10	\$ 21,316,216.10	\$ 18,204,676.46	\$ 18,169,813.46	\$ 23,220,218.89	N/A	\$ -	N/A	78%
\$ 14,992,207.82	\$ 14,734,099.91	\$ 14,734,099.91	\$ 14,702,229.91	\$ 14,702,229.91	\$ 14,992,207.82	N/A	\$ -	N/A	98%
\$ 2,071,751.90	\$ 721,056.00	\$ 721,056.00	\$ 721,056.00	\$ 721,056.00	\$ 2,071,751.90	N/A	\$ -	N/A	35%
\$ 529,320,081.54	\$ 529,319,505.90	\$ 529,319,505.90	\$ 529,319,505.90	\$ 487,593,726.47	\$ 522,248,924.67	N/A	\$ 7,071,156.87	N/A	92%
\$ 17,997,472.00	\$ 17,115,177.85	\$ 17,115,177.85	\$ 16,182,681.07	\$ 16,000,942.07	\$ 17,997,472.00	N/A	\$ -	N/A	89%
\$ 4,233,741.87	\$ 4,021,327.66	\$ 4,021,327.66	\$ 3,816,581.78	\$ 3,816,581.78	\$ 4,233,741.87	N/A	\$ -	N/A	90%
\$ 62,510,605.00	\$ 20,399,256.50	\$ 20,399,256.50	\$ 19,828,883.83	\$ 16,949,093.25	\$ 62,510,605.00	N/A	\$ -	N/A	27%
\$ 5,672,017.20	\$ 5,672,017.20	\$ 5,672,017.20	\$ 5,672,017.20	\$ 5,672,017.20	\$ 5,672,017.20	N/A	\$ -	N/A	100%
\$ 22,908,710.00	\$ 22,908,710.00	\$ 22,908,710.00	\$ 22,908,710.00	\$ 22,908,710.00	N/A	\$ 22,908,709.00	N/A	\$ 1.00	100%
\$ 22,641,517.00	\$ 22,641,517.00	\$ 22,641,517.00	\$ 22,641,517.00	\$ 22,641,517.00	N/A	\$ 22,382,135.00	N/A	\$ 259,382.00	100%
\$ 15,911,011.00	\$ 15,911,011.00	\$ 15,911,011.00	\$ 15,911,011.00	\$ 15,911,011.00	N/A	\$ 15,911,011.00	N/A	\$ -	100%
\$ 3,226,236.00	\$ 2,544,487.56	\$ 2,544,487.56	\$ 2,544,487.56	\$ 2,544,487.56	N/A	\$ 3,226,236.00	N/A	\$ -	79%
N/R	N/R	N/R	N/R	N/R	N/A	\$ 8,146,634.00	N/A	\$ 8,146,634.00	N/A

INFORME SOBRE EL EJERCICIO, DESTINO Y RESULTADOS DE LOS RECURSOS FEDERALES TRANSFERIDOS
 INFORMACIÓN GENERAL EJERCICIO DEL GASTO
 PERÍODO: CUARTO TRIMESTRE 2019

Descripción de Programas Presupuestarios											
Entidad	Municipio	Ciclo de Recurso	Tipo de Recurso	Descripción Ramo	Clave Ramo	Descripción Programa	Clave Programa	Dependencia Ejecutora	Número de Partidas Cargadas	Aprobado	Modificado
Durango	Coneto de Comonfort	2019	FEDERALES (APORTACIONES, SUBSIDIOS Y CONVENIOS)	Aportaciones Federales para Entidades Federativas y Municipios	33	FAIS Municipal y de las Demarcaciones Territoriales del Distrito Federal	1004	Gobierno del Mpio. de Coneto de Comonfort.	8	\$ 8,485,420.00	\$ 8,933,882.10
Durango	Coneto de Comonfort	2019	FEDERALES (APORTACIONES, SUBSIDIOS Y CONVENIOS)	Aportaciones Federales para Entidades Federativas y Municipios	33	FORTAMUN	1005	Gobierno del Mpio. de Coneto de Comonfort.	15	\$ 2,805,954.00	\$ 3,024,381.00
Durango	Cuencamé	2019		Aportaciones Federales para Entidades Federativas y Municipios	33	FAIS Municipal y de las Demarcaciones Territoriales del Distrito Federal	1004	Sin Especificar		N/R	N/R
Durango	Cuencamé	2019		Aportaciones Federales para Entidades Federativas y Municipios	33	FORTAMUN	1005	Sin Especificar		N/R	N/R
Durango	Cuencamé	2019		Desarrollo Agrario, Territorial y Urbano	15	Actividades de apoyo administrativo	M001	Sin Especificar		N/R	N/R
Durango	Cuencamé	2019		Entidades no Sectorizadas	47	Fortalecimiento a la Transversalidad de la Perspectiva de Género	S010	Sin Especificar		N/R	N/R
Durango	Durango	2018	FIDEICOMISOS	Desarrollo Agrario, Territorial y Urbano	15	Actividades de apoyo administrativo	M001	H- Ayuntamiento del Municipio de Durango	1	\$ 41,808,411.63	\$ 41,808,411.63
Durango	Durango	2019	FEDERALES (APORTACIONES, SUBSIDIOS Y CONVENIOS)	Aportaciones Federales para Entidades Federativas y Municipios	33	FAIS Municipal y de las Demarcaciones Territoriales del Distrito Federal	1004	H- Ayuntamiento del Municipio de Durango	4	\$ 87,285,818.77	\$ 87,285,818.77
Durango	Durango	2019	FEDERALES (APORTACIONES, SUBSIDIOS Y CONVENIOS)	Aportaciones Federales para Entidades Federativas y Municipios	33	FORTAMUN	1005	H- Ayuntamiento del Municipio de Durango	21	\$ 451,195,376.56	\$ 451,195,376.56
Durango	Durango	2019		Desarrollo Agrario, Territorial y Urbano	15	Actividades de apoyo administrativo	M001	Sin Especificar		N/R	N/R
Durango	Durango	2019		Entidades no Sectorizadas	47	Fortalecimiento a la Transversalidad de la Perspectiva de Género	S010	Sin Especificar		N/R	N/R
Durango	Durango	2019	FEDERALES (APORTACIONES, SUBSIDIOS Y CONVENIOS)	Gobernación	4	Subsidios en materia de seguridad pública	U007	H. ayuntamiento del municipio de durango dgoA	23	\$ 22,914,500.42	\$ 22,914,500.42
Durango	Durango	2019		Desarrollo Agrario, Territorial y Urbano	15	Actividades de apoyo administrativo	M001	Sin Especificar		N/R	N/R

INFORME SOBRE EL EJERCICIO, DESTINO Y RESULTADOS DE LOS RECURSOS FEDERALES TRANSFERIDOS
 INFORMACIÓN GENERAL EJERCICIO DEL GASTO
 PERIODO: CUARTO TRIMESTRE 2019

AVANCE FINANCIERO									
Recaudado (Ministrado)	Comprometido	Devengado	Ejercido	Pagado	Pagado SHCP	Pagado EF	Diferencia(ministrado-pagado por SHCP)	Diferencia(ministrado-pagado por EF)	Avance en reporte
\$ 8,933,692.10	\$ 6,259,162.86	\$ 6,259,162.86	\$ 6,259,162.86	\$ 6,259,162.86	N/A	\$ 8,933,692.00	N/A	\$ 0.10	70%
\$ 3,024,381.00	\$ 1,592,359.92	\$ 1,592,359.92	\$ 1,592,359.92	\$ 1,592,359.92	N/A	\$ 3,024,381.00	N/A	\$ -	53%
N/R	N/R	N/R	N/R	N/R	N/A	\$ 22,323,970.00	N/A	\$ -22,323,970.00	N/A
N/R	N/R	N/R	N/R	N/R	N/A	\$ 24,313,350.00	N/A	\$ -24,313,350.00	N/A
N/R	N/R	N/R	N/R	N/R	N/A	\$ 16,490,372.50	N/A	\$ -16,490,372.50	N/A
N/R	N/R	N/R	N/R	N/R	N/A	\$ 192,600.00	N/A	\$ -192,600.00	N/A
\$ 29,242,920.00	\$ 29,242,920.00	\$ 29,242,920.00	\$ 29,242,920.00	\$ 29,242,920.00	N/A	N/A	N/A	N/A	100%
\$ 87,285,818.77	\$ 87,285,818.77	\$ 87,285,818.77	\$ 86,940,854.55	\$ 86,940,854.55	N/A	\$ 87,286,230.00	N/A	\$ 19,588.77	100%
\$ 451,195,376.56	\$ 451,195,376.56	\$ 451,195,376.56	\$ 449,566,957.46	\$ 449,566,957.46	N/A	\$ 451,160,483.00	N/A	\$ 34,893.56	100%
N/R	N/R	N/R	N/R	N/R	N/A	\$ 15,796,158.00	N/A	\$ -15,796,158.00	N/A
N/R	N/R	N/R	N/R	N/R	N/A	\$ 129,464.00	N/A	\$ -129,464.00	N/A
\$ 22,914,500.42	\$ 22,914,500.42	\$ 22,914,500.42	\$ 22,914,500.42	\$ 20,052,063.18	N/A	\$ 23,019,886.00	N/A	\$ -105,385.58	88%
N/R	N/R	N/R	N/R	N/R	N/A	\$ 15,796,158.00	N/A	\$ -15,796,158.00	N/A

INFORME SOBRE EL EJERCICIO, DESTINO Y RESULTADOS DE LOS RECURSOS FEDERALES TRANSFERIDOS
 INFORMACIÓN GENERAL EJERCICIO DEL GASTO
 PERÍODO: CUARTO TRIMESTRE 2019

Descripción de Programas Presupuestarios											
Entidad	Municipio	Ciclo de Recurso	Tipo de Recurso	Descripción Ramo	Clave Ramo	Descripción Programa	Clave Programa	Dependencia Ejecutora	Número de Partidas Cargadas	Aprobado	Modificado
Durango	Durango	2019		Entidades no Sectorizadas	47	Fortalecimiento a la Transversalidad de la Perspectiva de Género	S010	Sin Especificar		N/R	N/R
Durango	Durango	2019		Desarrollo Agrario, Territorial y Urbano	15	Actividades de apoyo administrativo	M001	Sin Especificar		N/R	N/R
Durango	Durango	2019		Entidades no Sectorizadas	47	Fortalecimiento a la Transversalidad de la Perspectiva de Género	S010	Sin Especificar		N/R	N/R
Durango	Durango	2019	FEDERALES (APORTACIONES, SUBSIDIOS Y CONVENIOS)	Gobernación	4	Subsidios en materia de seguridad pública	U007	H. Ayuntamiento del municipio de durango dgoA	23	\$ 22,914,500.42	\$ 22,914,500.42
Durango	General Simón Bolívar	2019	FEDERALES (APORTACIONES, SUBSIDIOS Y CONVENIOS)	Aportaciones Federales para Entidades Federativas y Municipios	33	FAIS Municipal y de las Demarcaciones Territoriales del Distrito Federal	1004	GOBIERNO MUNICIPAL	9	\$ 12,494,206.00	\$ 13,562,219.00
Durango	General Simón Bolívar	2019	FEDERALES (APORTACIONES, SUBSIDIOS Y CONVENIOS)	Aportaciones Federales para Entidades Federativas y Municipios	33	FORTAMUN	1005	GOBIERNO MUNICIPAL	28	\$ 6,154,288.00	\$ 7,132,161.67
Durango	Gómez Palacio	2019	FEDERALES (APORTACIONES, SUBSIDIOS Y CONVENIOS)	Aportaciones Federales para Entidades Federativas y Municipios	33	FAIS Municipal y de las Demarcaciones Territoriales del Distrito Federal	1004	GOBIERNO DEL MUNICIPIO DE GÓMEZ PALACIO DGO.	8	\$ 49,338,612.00	\$ 53,448,372.37
Durango	Gómez Palacio	2019	FEDERALES (APORTACIONES, SUBSIDIOS Y CONVENIOS)	Aportaciones Federales para Entidades Federativas y Municipios	33	FORTAMUN	1005	MUNICIPIO GÓMEZ PALACIO	6	\$ 131,957,414.95	\$ 235,809,398.00
Durango	Gómez Palacio	2019	FEDERALES (APORTACIONES, SUBSIDIOS Y CONVENIOS)	Gobernación	4	Subsidios en materia de seguridad pública	U007	DIRECCIÓN GENERAL DE SEGURIDAD PÚBLICA Y TRANSITO	5	\$ 11,381,097.00	\$ 11,381,097.00
Durango	Guadalupe Victoria	2019	FEDERALES (APORTACIONES, SUBSIDIOS Y CONVENIOS)	Aportaciones Federales para Entidades Federativas y Municipios	33	FAIS Municipal y de las Demarcaciones Territoriales del Distrito Federal	1004	Gobierno del Mpio. de Guadalupe Victoria.	5	\$ 17,578,000.00	\$ 18,353,915.46
Durango	Guadalupe Victoria	2019	FEDERALES (APORTACIONES, SUBSIDIOS Y CONVENIOS)	Aportaciones Federales para Entidades Federativas y Municipios	33	FORTAMUN	1005	Gobierno del Mpio. de Guadalupe Victoria.	28	\$ 22,400,000.00	\$ 24,374,168.00
Durango	Guanacavi	2019	FEDERALES (APORTACIONES, SUBSIDIOS Y CONVENIOS)	Aportaciones Federales para Entidades Federativas y Municipios	33	FAIS Municipal y de las Demarcaciones Territoriales del Distrito Federal	1004	OBRA SPUBLICAS GUANACEVI	10	\$ 20,999,924.00	\$ 20,999,924.00
Durango	Guanacavi	2019	FEDERALES (APORTACIONES, SUBSIDIOS Y CONVENIOS)	Aportaciones Federales para Entidades Federativas y Municipios	33	FORTAMUN	1005	TESORERIA	19	\$ 5,996,627.00	\$ 6,786,601.00

INFORME SOBRE EL EJERCICIO, DESTINO Y RESULTADOS DE LOS RECURSOS FEDERALES TRANSFERIDOS
 INFORMACIÓN GENERAL EJERCICIO DEL GASTO
 PERIODO: CUARTO TRIMESTRE 2019

AVANCE FINANCIERO									
Recaudado (Ministrado)	Comprometido	Devengado	Ejercido	Pagado	Pagado SHCP	Pagado EF	Diferencia(mini- stro-pagado por SHCP)	Diferencia(mini- stro-pagado por EF)	Avance en reporte
N/R	N/R	N/R	N/R	N/R	N/A	\$ 129,464.00	N/A	-\$ 129,464.00	N/A
N/R	N/R	N/R	N/R	N/R	N/A	\$ 15,790,158.00	N/A	-\$ 15,790,158.00	N/A
N/R	N/R	N/R	N/R	N/R	N/A	\$ 129,464.00	N/A	-\$ 129,464.00	N/A
\$ 22,914,500.42	\$ 22,914,500.42	\$ 22,914,500.42	\$ 22,914,500.42	\$ 20,052,063.18	N/A	\$ 23,019,868.00	N/A	-\$ 105,365.58	88%
\$ 13,582,219.00	\$ 13,529,116.86	\$ 13,529,116.86	\$ 13,529,116.86	\$ 13,529,116.86	N/A	\$ 13,582,219.00	N/A	\$ -	100%
\$ 7,132,191.87	\$ 7,132,191.87	\$ 7,132,191.87	\$ 7,132,191.87	\$ 7,132,191.87	N/A	\$ 6,985,032.00	N/A	\$ 167,159.87	100%
\$ 53,448,372.37	\$ 53,448,372.37	\$ 53,448,372.37	\$ 53,448,372.37	\$ 53,448,372.37	N/A	\$ 53,459,847.00	N/A	-\$ 11,474.63	100%
\$ 235,809,396.00	\$ 235,809,396.00	\$ 235,809,396.00	\$ 235,809,396.00	\$ 235,809,396.00	N/A	\$ 235,809,400.00	N/A	-\$ 4.00	100%
\$ 11,377,102.00	\$ 10,995,705.61	\$ 10,995,705.61	\$ 10,995,705.61	\$ 10,995,705.61	N/A	\$ 11,381,097.00	N/A	-\$ 3,995.00	97%
\$ 18,353,915.46	\$ 18,353,915.46	\$ 18,353,915.46	\$ 18,353,915.46	\$ 18,353,915.46	N/A	\$ 18,349,101.00	N/A	\$ 4,814.46	100%
\$ 24,374,168.00	\$ 24,248,730.63	\$ 24,248,730.63	\$ 24,248,730.63	\$ 24,248,730.63	N/A	\$ 23,327,468.00	N/A	\$ 1,046,700.00	99%
\$ 20,999,924.00	\$ 20,999,924.00	\$ 20,999,924.00	\$ 20,999,924.00	\$ 20,999,924.00	N/A	\$ 20,999,924.00	N/A	\$ -	100%
\$ 6,786,601.00	\$ 6,786,601.00	\$ 6,786,601.00	\$ 6,786,601.00	\$ 6,786,601.00	N/A	\$ 6,786,601.00	N/A	\$ -	100%

INFORME SOBRE EL EJERCICIO, DESTINO Y RESULTADOS DE LOS RECURSOS FEDERALES TRANSFERIDOS
 INFORMACIÓN GENERAL EJERCICIO DEL GASTO
 PERÍODO: CUARTO TRIMESTRE 2019

Descripción de Programas Presupuestarios											
Entidad	Municipio	Ciclo de Recurso	Tipo de Recurso	Descripción Ramo	Clave Ramo	Descripción Programa	Clave Programa	Dependencia Ejecutora	Número de Partidas Cargadas	Aprobado	Modificado
Durango	Hidalgo	2019		Aportaciones Federales para Entidades Federativas y Municipios	33	FAIS Municipal y de las Demarcaciones Territoriales del Distrito Federal	1004	Sin Especificar		N/R	N/R
Durango	Hidalgo	2019		Aportaciones Federales para Entidades Federativas y Municipios	33	FORTAMUN	1005	Sin Especificar		N/R	N/R
Durango	Indé	2019	FEDERALES (APORTACIONES, SUBSIDIOS Y CONVENIOS)	Aportaciones Federales para Entidades Federativas y Municipios	33	FAIS Municipal y de las Demarcaciones Territoriales del Distrito Federal	1004	Gobierno del Mpio. de Indé	5	\$ 5,646,162.00	\$ 6,143,707.00
Durango	Indé	2019	FEDERALES (APORTACIONES, SUBSIDIOS Y CONVENIOS)	Aportaciones Federales para Entidades Federativas y Municipios	33	FORTAMUN	1005	Gobierno del Mpio. de Indé	23	\$ 3,119,195.00	\$ 3,394,334.00
Durango	Lerdo	2019	FEDERALES (APORTACIONES, SUBSIDIOS Y CONVENIOS)	Aportaciones Federales para Entidades Federativas y Municipios	33	FAIS Municipal y de las Demarcaciones Territoriales del Distrito Federal	1004	GOBIERNO DEL MUNICIPIO DE LERDO.	3	\$ 28,392,520.00	\$ 30,971,177.67
Durango	Lerdo	2019	FEDERALES (APORTACIONES, SUBSIDIOS Y CONVENIOS)	Aportaciones Federales para Entidades Federativas y Municipios	33	FORTAMUN	1005	Lerdo	70	\$ 105,640,788.00	\$ 105,640,788.00
Durango	Lerdo	2019		Entidades no Sectorizadas	47	Fortalecimiento a la Transversalidad de la Perspectiva de Género	S010	Sin Especificar		N/R	N/R
Durango	Lerdo	2019	FEDERALES (APORTACIONES, SUBSIDIOS Y CONVENIOS)	Gobernación	4	Subsidios en materia de seguridad pública	U007	LERDO	9	\$ 7,525,627.00	\$ 7,525,635.00
Durango	Mapimi	2019		Aportaciones Federales para Entidades Federativas y Municipios	33	FAIS Municipal y de las Demarcaciones Territoriales del Distrito Federal	1004	Sin Especificar		N/R	N/R
Durango	Mapimi	2019		Aportaciones Federales para Entidades Federativas y Municipios	33	FORTAMUN	1005	Sin Especificar		N/R	N/R
Durango	Mapimi	2019		Desarrollo Agrario, Territorial y Urbano	15	Actividades de apoyo administrativo	M001	Sin Especificar		N/R	N/R
Durango	Mezquital	2019	FEDERALES (APORTACIONES, SUBSIDIOS Y CONVENIOS)	Aportaciones Federales para Entidades Federativas y Municipios	33	FAIS Municipal y de las Demarcaciones Territoriales del Distrito Federal	1004	Presidencia Municipal del Mezquital	8	\$ 194,124,150.00	\$ 194,124,150.00
Durango	Mezquital	2019	FEDERALES (APORTACIONES, SUBSIDIOS Y CONVENIOS)	Aportaciones Federales para Entidades Federativas y Municipios	33	FORTAMUN	1005	Presidencia Municipal del Mezquital	50	\$ 23,915,893.00	\$ 29,795,267.60
Durango	Nazas	2019	FEDERALES (APORTACIONES, SUBSIDIOS Y CONVENIOS)	Aportaciones Federales para Entidades Federativas y Municipios	33	FAIS Municipal y de las Demarcaciones Territoriales del Distrito Federal	1004	Gobierno del Mpio. de Nazas...	4	\$ 9,043,130.00	\$ 10,221,983.93

INFORME SOBRE EL EJERCICIO, DESTINO Y RESULTADOS DE LOS RECURSOS FEDERALES TRANSFERIDOS
 INFORMACIÓN GENERAL EJERCICIO DEL GASTO
 PERÍODO: CUARTO TRIMESTRE 2019

AVANCE FINANCIERO									
Recaudado (Ministrado)	Comprometido	Devengado	Ejercido	Pagado	Pagado SHCP	Pagado EF	Diferencia(ministra do-pagado por SHCP)	Diferencia(mini strado-pagado por EF)	Avance en reporte
N/R	N/R	N/R	N/R	N/R	N/A	\$ 4,585,661.00	N/A	-\$ 4,585,661.00	N/A
N/R	N/R	N/R	N/R	N/R	N/A	\$ 2,644,094.00	N/A	-\$ 2,644,094.00	N/A
\$ 6,143,707.00	\$ 6,143,644.30	\$ 6,143,644.30	\$ 6,143,644.30	\$ 6,143,644.30	N/A	\$ 5,412,339.30	N/A	\$ 731,367.70	100%
\$ 3,394,334.00	\$ 2,997,891.91	\$ 2,997,891.91	\$ 2,997,891.91	\$ 2,997,891.91	N/A	\$ 3,394,334.00	N/A	\$ -	88%
\$ 30,971,177.67	\$ 30,945,130.09	\$ 30,945,130.09	\$ 30,945,130.09	\$ 30,945,130.09	N/A	\$ 30,960,244.00	N/A	\$ 10,933.67	100%
\$ 105,640,788.00	\$ 27,102,155.00	\$ 26,744,631.00	\$ 26,744,631.00	\$ 26,610,253.00	N/A	\$ 105,619,788.00	N/A	\$ 21,000.00	25%
N/R	N/R	N/R	N/R	N/R	N/A	\$ 186,180.00	N/A	-\$ 186,180.00	N/A
\$ 7,522,335.00	\$ 7,522,335.00	\$ 7,522,335.00	\$ 7,522,335.00	\$ 7,522,335.00	N/A	\$ 7,525,627.00	N/A	-\$ 3,292.00	100%
N/R	N/R	N/R	N/R	N/R	N/A	\$ 19,014,538.00	N/A	-\$ 19,014,538.00	N/A
N/R	N/R	N/R	N/R	N/R	N/A	\$ 16,793,121.00	N/A	-\$ 16,793,121.00	N/A
N/R	N/R	N/R	N/R	N/R	N/A	\$ 1,696,535.00	N/A	-\$ 1,696,535.00	N/A
\$ 194,124,150.00	\$ 194,124,150.00	\$ 194,124,150.00	\$ 194,124,150.00	\$ 178,448,842.62	N/A	\$ 194,124,150.00	N/A	\$ -	92%
\$ 27,056,491.25	\$ 27,056,491.25	\$ 27,056,491.25	\$ 26,709,882.10	\$ 26,700,395.10	N/A	\$ 27,068,487.00	N/A	-\$ 9,995.75	99%
\$ 10,221,983.93	\$ 10,221,983.93	\$ 10,221,983.93	\$ 10,221,983.93	\$ 10,221,983.93	N/A	\$ 10,219,984.00	N/A	\$ 1,999.93	100%

INFORME SOBRE EL EJERCICIO, DESTINO Y RESULTADOS DE LOS RECURSOS FEDERALES TRANSFERIDOS
 INFORMACIÓN GENERAL EJERCICIO DEL GASTO
 PERÍODO: CUARTO TRIMESTRE 2019

Descripción de Programas Presupuestarios											
Entidad	Municipio	Ciclo de Recurso	Tipo de Recurso	Descripción Ramo	Clave Ramo	Descripción Programa	Clave Programa	Dependencia Ejecutora	Número de Partidas Cargadas	Aprobado	Modificado
Durango	Nazas	2019	FEDERALES (APORTACIONES, SUBSIDIOS Y CONVENIOS)	Aportaciones Federales para Entidades Federativas y Municipios	33	FORTAMUN	1005	Gobierno del Mpio. de Nazas...	18	\$ 7,887,351.00	\$ 8,926,402.00
Durango	Nombre de Dios	2019		Aportaciones Federales para Entidades Federativas y Municipios	33	FAIS Municipal y de las Demarcaciones Territoriales del Distrito Federal	1004	Sin Especificar		N/R	N/R
Durango	Nombre de Dios	2019	FEDERALES (APORTACIONES, SUBSIDIOS Y CONVENIOS)	Aportaciones Federales para Entidades Federativas y Municipios	33	FORTAMUN	1005	Mpio. NOMBRE DE DIOS	20	\$ 15,073,434.07	\$ 15,073,434.07
Durango	Nombre de Dios	2019		Desarrollo Agrario, Territorial y Urbano	15	Actividades de apoyo administrativo	M001	Sin Especificar		N/R	N/R
Durango	Ocampo	2019	FEDERALES (APORTACIONES, SUBSIDIOS Y CONVENIOS)	Aportaciones Federales para Entidades Federativas y Municipios	33	FAIS Municipal y de las Demarcaciones Territoriales del Distrito Federal	1004	GOBIERNO MUNICIPAL	8	\$ 10,736,722.00	\$ 12,146,139.00
Durango	Ocampo	2019	FEDERALES (APORTACIONES, SUBSIDIOS Y CONVENIOS)	Aportaciones Federales para Entidades Federativas y Municipios	33	FORTAMUN	1005	GOBIERNO MUNICIPAL	33	\$ 5,823,745.00	\$ 6,764,551.19
Durango	El Oro	2019	FEDERALES (APORTACIONES, SUBSIDIOS Y CONVENIOS)	Aportaciones Federales para Entidades Federativas y Municipios	33	FAIS Municipal y de las Demarcaciones Territoriales del Distrito Federal	1004	H. AYUNTAMIENTO DE EL ORO	5	\$ 11,970,583.00	\$ 11,970,601.56
Durango	El Oro	2019	FEDERALES (APORTACIONES, SUBSIDIOS Y CONVENIOS)	Aportaciones Federales para Entidades Federativas y Municipios	33	FORTAMUN	1005	H. AYUNTAMIENTO DE EL ORO	18	\$ 7,919,882.00	\$ 7,919,882.00
Durango	Oláez	2019	FEDERALES (APORTACIONES, SUBSIDIOS Y CONVENIOS)	Aportaciones Federales para Entidades Federativas y Municipios	33	FAIS Municipal y de las Demarcaciones Territoriales del Distrito Federal	1004	GOBIERNO MUNICIPAL	6	\$ 21,343,055.00	\$ 24,102,638.00
Durango	Oláez	2019	FEDERALES (APORTACIONES, SUBSIDIOS Y CONVENIOS)	Aportaciones Federales para Entidades Federativas y Municipios	33	FORTAMUN	1005	GOBIERNO MUNICIPAL	22	\$ 3,278,026.00	\$ 3,709,661.00
Durango	Oláez	2019		Desarrollo Agrario, Territorial y Urbano	15	Actividades de apoyo administrativo	M001	Sin Especificar		N/R	N/R
Durango	Oláez	2018		Entidades no Sectorizadas	47	Fortalecimiento a la Transversalidad de la Perspectiva de Género	S010	Sin Especificar		N/R	N/R
Durango	Pánuco de Coronado	2019		Aportaciones Federales para Entidades Federativas y Municipios	33	FAIS Municipal y de las Demarcaciones Territoriales del Distrito Federal	1004	Sin Especificar		N/R	N/R

INFORME SOBRE EL EJERCICIO, DESTINO Y RESULTADOS DE LOS RECURSOS FEDERALES TRANSFERIDOS
 INFORMACIÓN GENERAL EJERCICIO DEL GASTO
 PERÍODO: CUARTO TRIMESTRE 2019

AVANCE FINANCIERO									
Recaudado (Ministrado)	Comprometido	Devengado	Ejercido	Pagado	Pagado SHCP	Pagado EF	Diferencia(ministrado-pagado por SHCP)	Diferencia(ministrado-pagado por EF)	Avance en reporte
\$ 8,926,402.00	\$ 7,952,796.97	\$ 7,952,796.97	\$ 7,952,796.97	\$ 7,952,796.97	N/A	\$ 8,785,319.00	N/A	\$ 141,083.00	89%
N/R	N/R	N/R	N/R	N/R	N/A	\$ 14,061,151.00	N/A	-\$ 14,061,151.00	N/A
\$ 15,073,434.07	\$ 14,754,741.94	\$ 14,754,741.94	\$ 14,265,546.34	\$ 14,265,546.34	N/A	\$ 13,567,690.00	N/A	\$ 1,505,744.07	95%
N/R	N/R	N/R	N/R	N/R	N/A	\$ 7,093,569.00	N/A	-\$ 7,093,569.00	N/A
\$ 12,146,139.00	\$ 12,144,841.94	\$ 12,144,841.94	\$ 12,144,841.94	\$ 12,144,841.94	N/A	\$ 12,146,139.00	N/A	\$ -	100%
\$ 6,764,551.19	\$ 6,764,551.19	\$ 6,764,551.19	\$ 6,764,551.19	\$ 6,764,551.19	N/A	\$ 6,590,946.00	N/A	\$ 173,605.19	100%
\$ 11,970,601.56	\$ 6,957,791.98	\$ 6,957,791.98	\$ 5,788,625.18	\$ 5,788,625.18	N/A	\$ 11,970,583.00	N/A	\$ 18.56	48%
\$ 7,919,892.00	\$ 1,439,492.20	\$ 1,439,492.20	\$ 1,439,492.20	\$ 1,439,492.20	N/A	\$ 7,899,135.00	N/A	\$ 20,747.00	18%
\$ 24,102,636.00	\$ 24,102,636.00	\$ 24,102,636.00	\$ 22,151,954.58	\$ 22,151,954.58	N/A	\$ 24,102,636.00	N/A	\$ -	92%
\$ 3,709,861.00	\$ 3,709,854.05	\$ 3,709,854.05	\$ 3,709,854.05	\$ 3,709,854.05	N/A	\$ 3,709,861.00	N/A	\$ -	100%
N/R	N/R	N/R	N/R	N/R	N/A	\$ 21,614,029.00	N/A	-\$ 21,614,029.00	N/A
N/R	N/R	N/R	N/R	N/R	N/A	\$ 191,500.00	N/A	-\$ 191,500.00	N/A
N/R	N/R	N/R	N/R	N/R	N/A	\$ 9,366,101.00	N/A	-\$ 9,366,101.00	N/A

INFORME SOBRE EL EJERCICIO, DESTINO Y RESULTADOS DE LOS RECURSOS FEDERALES TRANSFERIDOS
 INFORMACIÓN GENERAL EJERCICIO DEL GASTO
 PERIODO: CUARTO TRIMESTRE 2019

Descripción de Programas Presupuestarios											
Entidad	Municipio	Ciclo de Recurso	Tipo de Recurso	Descripción Ramo	Clave Ramo	Descripción Programa	Clave Programa	Dependencia Ejecutora	Número de Partidas Cargadas	Aprobado	Modificado
Durango	Pánuco de Coronado	2019		Aportaciones Federales para Entidades Federativas y Municipios	33	FORTAMUN	1005	Sin Especificar		N/R	N/R
Durango	Pánuco de Coronado	2019		Desarrollo Agrario, Territorial y Urbano	15	Actividades de apoyo administrativo	M001	Sin Especificar		N/R	N/R
Durango	Peñón Blanco	2019		Aportaciones Federales para Entidades Federativas y Municipios	33	FAIS Municipal y de las Demarcaciones Territoriales del Distrito Federal	1004	Sin Especificar		N/R	N/R
Durango	Peñón Blanco	2019	FEDERALES (APORTACIONES, SUBSIDIOS Y CONVENIOS)	Aportaciones Federales para Entidades Federativas y Municipios	33	FORTAMUN	1005	MUNICIPIO	9	\$ 7,717,801.34	\$ 7,717,801.34
Durango	Poanas	2019		Aportaciones Federales para Entidades Federativas y Municipios	33	FAIS Municipal y de las Demarcaciones Territoriales del Distrito Federal	1004	Sin Especificar		N/R	N/R
Durango	Poanas	2019		Aportaciones Federales para Entidades Federativas y Municipios	33	FORTAMUN	1005	Sin Especificar		N/R	N/R
Durango	Pueblo Nuevo	2018	FEDERALES (APORTACIONES, SUBSIDIOS Y CONVENIOS)	Aportaciones Federales para Entidades Federativas y Municipios	33	FAIS Municipal y de las Demarcaciones Territoriales del Distrito Federal	1004	H Ayuntamiento	12	\$ 46,718,232.00	\$ 49,937,978.00
Durango	Pueblo Nuevo	2019		Aportaciones Federales para Entidades Federativas y Municipios	33	FAIS Municipal y de las Demarcaciones Territoriales del Distrito Federal	1004	Sin Especificar		N/R	N/R
Durango	Pueblo Nuevo	2019	FEDERALES (APORTACIONES, SUBSIDIOS Y CONVENIOS)	Aportaciones Federales para Entidades Federativas y Municipios	33	FORTAMUN	1005	Presidencia	34	\$ 30,680,460.00	\$ 34,733,534.00
Durango	Rodeo	2019		Aportaciones Federales para Entidades Federativas y Municipios	33	FAIS Municipal y de las Demarcaciones Territoriales del Distrito Federal	1004	Sin Especificar		N/R	N/R
Durango	Rodeo	2019		Aportaciones Federales para Entidades Federativas y Municipios	33	FORTAMUN	1005	Sin Especificar		N/R	N/R
Durango	Rodeo	2019		Desarrollo Agrario, Territorial y Urbano	15	Actividades de apoyo administrativo	M001	Sin Especificar		N/R	N/R
Durango	San Bernardo	2019		Aportaciones Federales para Entidades Federativas y Municipios	33	FAIS Municipal y de las Demarcaciones Territoriales del Distrito Federal	1004	Sin Especificar		N/R	N/R

INFORME SOBRE EL EJERCICIO, DESTINO Y RESULTADOS DE LOS RECURSOS FEDERALES TRANSFERIDOS
 INFORMACION GENERAL EJERCICIO DEL GASTO
 PERIODO: CUARTO TRIMESTRE 2019

AVANCE FINANCIERO									
Recaudado (Ministrado)	Comprometido	Devengado	Ejercido	Pagado	Pagado SHCP	Pagado EF	Diferencia(ministrado-pagado por SHCP)	Diferencia(ministrado-pagado por EF)	Avance en reporte
N/R	N/R	N/R	N/R	N/R	N/A	\$ 8,292,162.00	N/A	-\$ 8,292,162.00	N/A
N/R	N/R	N/R	N/R	N/R	N/A	\$ 5,629,860.00	N/A	-\$ 5,629,860.00	N/A
N/R	N/R	N/R	N/R	N/R	N/A	\$ 8,477,375.00	N/A	-\$ 8,477,375.00	N/A
\$ 7,717,801.34	\$ 7,717,801.34	\$ 7,717,801.34	\$ 7,717,801.34	\$ 7,717,801.34	N/A	\$ 7,480,483.00	N/A	\$ 237,338.34	100%
N/R	N/R	N/R	N/R	N/R	N/A	\$ 17,319,240.00	N/A	-\$ 17,319,240.00	N/A
N/R	N/R	N/R	N/R	N/R	N/A	\$ 17,389,157.00	N/A	-\$ 17,389,157.00	N/A
\$ 46,880,680.75	\$ 46,880,680.75	\$ 46,880,680.75	\$ 37,883,882.36	\$ 37,883,882.36	N/A	\$ 46,718,232.00	N/A	\$ 162,448.75	81%
N/R	N/R	N/R	N/R	N/R	N/A	\$ 49,777,479.00	N/A	-\$ 49,777,479.00	N/A
\$ 34,733,534.00	\$ 30,649,253.30	\$ 30,649,253.30	\$ 30,122,542.05	\$ 29,559,553.79	N/A	\$ 33,693,648.00	N/A	\$ 1,039,886.00	85%
N/R	N/R	N/R	N/R	N/R	N/A	\$ 11,194,116.00	N/A	-\$ 11,194,116.00	N/A
N/R	N/R	N/R	N/R	N/R	N/A	\$ 9,306,786.00	N/A	-\$ 9,306,786.00	N/A
N/R	N/R	N/R	N/R	N/R	N/A	\$ 155,464.00	N/A	-\$ 155,464.00	N/A
N/R	N/R	N/R	N/R	N/R	N/A	\$ 7,299,389.00	N/A	-\$ 7,299,389.00	N/A

INFORME SOBRE EL EJERCICIO, DESTINO Y RESULTADOS DE LOS RECURSOS FEDERALES TRANSFERIDOS
 INFORMACIÓN GENERAL EJERCICIO DEL GASTO
 PERÍODO: CUARTO TRIMESTRE 2019

Descripción de Programas Presupuestarios											
Entidad	Municipio	Ciclo de Recurso	Tipo de Recurso	Descripción Ramo	Clave Ramo	Descripción Programa	Clave Programa	Dependencia Ejecutora	Número de Partidas Cargadas	Aprobado	Modificado
Durango	San Bernardo	2019		Aportaciones Federales para Entidades Federativas y Municipios	33	FORTAMUN	1005	Sin Especificar		N/R	N/R
Durango	San Dimas	2019	FEDERALES (APORTACIONES, SUBSIDIOS Y CONVENIOS)	Aportaciones Federales para Entidades Federativas y Municipios	33	FAIS Municipal y de las Demarcaciones Territoriales del Distrito Federal	1004	Gobierno del Mpio. de San Dimas Dgo	8	\$ 36,708,259.00	\$ 38,842,659.00
Durango	San Dimas	2019	FEDERALES (APORTACIONES, SUBSIDIOS Y CONVENIOS)	Aportaciones Federales para Entidades Federativas y Municipios	33	FORTAMUN	1005	Gobierno del Mpio. de San Dimas Dgo	24	\$ 11,789,067.00	\$ 13,353,434.00
Durango	San Dimas	2019		Desarrollo Agrario, Territorial y Urbano	15	Actividades de apoyo administrativo	M001	Sin Especificar		N/R	N/R
Durango	San Juan de Guadalupe	2019	FEDERALES (APORTACIONES, SUBSIDIOS Y CONVENIOS)	Aportaciones Federales para Entidades Federativas y Municipios	33	FAIS Municipal y de las Demarcaciones Territoriales del Distrito Federal	1004	GOBIERNO MUNICIPAL	12	\$ 12,570,500.00	\$ 13,220,663.00
Durango	San Juan de Guadalupe	2019	FEDERALES (APORTACIONES, SUBSIDIOS Y CONVENIOS)	Aportaciones Federales para Entidades Federativas y Municipios	33	FORTAMUN	1005	GOBIERNO MUNICIPAL	23	\$ 3,522,500.00	\$ 3,833,179.00
Durango	San Juan del Río	2019		Aportaciones Federales para Entidades Federativas y Municipios	33	FAIS Municipal y de las Demarcaciones Territoriales del Distrito Federal	1004	Sin Especificar		N/R	N/R
Durango	San Juan del Río	2019		Aportaciones Federales para Entidades Federativas y Municipios	33	FORTAMUN	1005	Sin Especificar		N/R	N/R
Durango	San Juan del Río	2019		Desarrollo Agrario, Territorial y Urbano	15	Actividades de apoyo administrativo	M001	Sin Especificar		N/R	N/R
Durango	San Luis del Cordero	2019		Aportaciones Federales para Entidades Federativas y Municipios	33	FAIS Municipal y de las Demarcaciones Territoriales del Distrito Federal	1004	Sin Especificar		N/R	N/R
Durango	San Luis del Cordero	2019		Aportaciones Federales para Entidades Federativas y Municipios	33	FORTAMUN	1005	Sin Especificar		N/R	N/R
Durango	San Luis del Cordero	2019		Entidades no Sectorizadas	47	Fortalecimiento a la Transversalidad de la Perspectiva de Género	S010	Sin Especificar		N/R	N/R
Durango	San Pedro del Gallo	2019		Aportaciones Federales para Entidades Federativas y Municipios	33	FAIS Municipal y de las Demarcaciones Territoriales del Distrito Federal	1004	Sin Especificar		N/R	N/R

INFORME SOBRE EL EJERCICIO, DESTINO Y RESULTADOS DE LOS RECURSOS FEDERALES TRANSFERIDOS
 INFORMACIÓN GENERAL EJERCICIO DEL GASTO
 PERIODO: CUARTO TRIMESTRE 2019

AVANCE FINANCIERO									
Recaudado (Ministrado)	Comprometido	Devengado	Ejercido	Pagado	Pagado SHCP	Pagado EF	Diferencia (ministrado-pagado por SHCP)	Diferencia (ministrado-pagado por EF)	Avance en reporte
N/R	N/R	N/R	N/R	N/R	N/A	\$ 2,208,005.00	N/A	-\$ 2,208,005.00	N/A
\$ 38,842,659.00	\$ 38,842,659.00	\$ 38,842,659.00	\$ 38,842,659.00	\$ 38,842,659.00	N/A	\$ 38,842,659.00	N/A	\$ -	100%
\$ 13,353,434.00	\$ 10,991,560.45	\$ 10,991,560.45	\$ 10,991,560.45	\$ 10,991,560.45	N/A	\$ 13,324,477.00	N/A	\$ 28,957.00	82%
N/R	N/R	N/R	N/R	N/R	N/A	\$ 17,955,824.00	N/A	-\$ 17,955,824.00	N/A
\$ 13,220,663.00	\$ 13,220,663.00	\$ 13,220,663.00	\$ 13,220,663.00	\$ 13,220,663.00	N/A	\$ 13,220,663.00	N/A	\$ -	100%
\$ 3,833,179.00	\$ 3,692,340.44	\$ 3,692,340.44	\$ 3,692,340.44	\$ 3,692,340.44	N/A	\$ 3,833,179.00	N/A	\$ -	96%
N/R	N/R	N/R	N/R	N/R	N/A	\$ 11,518,391.00	N/A	-\$ 11,518,391.00	N/A
N/R	N/R	N/R	N/R	N/R	N/A	\$ 8,755,924.00	N/A	-\$ 8,755,924.00	N/A
N/R	N/R	N/R	N/R	N/R	N/A	\$ 20,862,666.00	N/A	-\$ 20,862,666.00	N/A
N/R	N/R	N/R	N/R	N/R	N/A	\$ 3,376,770.00	N/A	-\$ 3,376,770.00	N/A
N/R	N/R	N/R	N/R	N/R	N/A	\$ 1,430,897.00	N/A	-\$ 1,430,897.00	N/A
N/R	N/R	N/R	N/R	N/R	N/A	\$ 193,670.00	N/A	-\$ 193,670.00	N/A
N/R	N/R	N/R	N/R	N/R	N/A	\$ 2,756,499.00	N/A	-\$ 2,756,499.00	N/A

INFORME SOBRE EL EJERCICIO, DESTINO Y RESULTADOS DE LOS RECURSOS FEDERALES TRANSFERIDOS
 INFORMACIÓN GENERAL EJERCICIO DE... GASTO
 PERIODO: CUARTO TRIMESTRE 2019

Descripción de Programas Presupuestarios											
Entidad	Municipio	Ciclo de Recurso	Tipo de Recurso	Descripción Ramo	Clave Ramo	Descripción Programa	Clave Programa	Dependencia Ejecutora	Número de Partidas Cargadas	Aprobado	Modificado
Durango	San Pedro del Gallo	2019		Aportaciones Federales para Entidades Federativas y Municipios	33	FORTAMUN	1005	Sin Especificar		N/R	N/R
Durango	Santa Clara	2019	FEDERALES (APORTACIONES, SUBSIDIOS Y CONVENIOS)	Aportaciones Federales para Entidades Federativas y Municipios	33	FAIS Municipal y de las Demarcaciones Territoriales del Distrito Federal	1004	H. Ayuntamiento de Santa Clara	5	\$ 9,824,589.00	\$ 9,824,589.00
Durango	Santa Clara	2019	FEDERALES (APORTACIONES, SUBSIDIOS Y CONVENIOS)	Aportaciones Federales para Entidades Federativas y Municipios	33	FORTAMUN	1005	H. Ayuntamiento de Santa Clara	9	\$ 4,613,790.00	\$ 4,000,078.00
Durango	Santiago Papasquiaro	2019	FEDERALES (APORTACIONES, SUBSIDIOS Y CONVENIOS)	Aportaciones Federales para Entidades Federativas y Municipios	33	FAIS Municipal y de las Demarcaciones Territoriales del Distrito Federal	1004	MUNICIPIO SANTIAGO PAPASQUIARO	9	\$ 59,336,530.00	\$ 59,336,530.00
Durango	Santiago Papasquiaro	2019	FEDERALES (APORTACIONES, SUBSIDIOS Y CONVENIOS)	Aportaciones Federales para Entidades Federativas y Municipios	33	FORTAMUN	1005	H. SANTIAGO PAPASQUIARO	47	\$ 30,266,406.53	\$ 33,400,464.00
Durango	Santiago Papasquiaro	2019	FIDEICOMISOS	Desarrollo Agrario, Territorial y Urbano	15	Actividades de apoyo administrativo	M001	MUNICIPIO DE SANTIAGO PAPASQUIARO	5	\$ 5,619,718.00	\$ 18,753,313.00
Durango	Súchil	2019		Aportaciones Federales para Entidades Federativas y Municipios	33	FAIS Municipal y de las Demarcaciones Territoriales del Distrito Federal	1004	Sin Especificar		N/R	N/R
Durango	Súchil	2019		Aportaciones Federales para Entidades Federativas y Municipios	33	FORTAMUN	1005	Sin Especificar		N/R	N/R
Durango	Tamazula	2019	FEDERALES (APORTACIONES, SUBSIDIOS Y CONVENIOS)	Aportaciones Federales para Entidades Federativas y Municipios	33	FAIS Municipal y de las Demarcaciones Territoriales del Distrito Federal	1004	Gobierno del Mpio. de Tamazula Dgo..	11	\$ 74,420,111.00	\$ 77,452,855.00
Durango	Tamazula	2019	FEDERALES (APORTACIONES, SUBSIDIOS Y CONVENIOS)	Aportaciones Federales para Entidades Federativas y Municipios	33	FORTAMUN	1005	Gobierno del Mpio. de Tamazula Dgo..	46	\$ 16,258,644.00	\$ 18,400,498.00
Durango	Tamazula	2019		Entidades no Sectorizadas	47	Fortalecimiento a la Transversalidad de la Perspectiva de Género	S010	Sin Especificar		N/R	N/R
Durango	Tepehuanes	2019		Aportaciones Federales para Entidades Federativas y Municipios	33	FAIS Municipal y de las Demarcaciones Territoriales del Distrito Federal	1004	Sin Especificar		N/R	N/R
Durango	Tepehuanes	2019		Aportaciones Federales para Entidades Federativas y Municipios	33	FORTAMUN	1005	Sin Especificar		N/R	N/R

INFORME SOBRE EL EJERCICIO, DESTINO Y RESULTADOS DE LOS RECURSOS FEDERALES TRANSFERIDOS
 INFORMACIÓN GENERAL EJERCICIO DEL GASTO
 PERÍODO: CUARTO TRIMESTRE 2019

AVANCE FINANCIERO

Recaudado (Ministrado)	Comprometido	Devengado	Ejercido	Pagado	Pagado SHCP	Pagado EF	Diferencia(mini- strado-pagado por SHCP)	Diferencia(mini- strado-pagado por EF)	Avance en reporte
N/R	N/R	N/R	N/R	N/R	N/A	\$ 1,018,231.00	N/A	-\$ 1,018,231.00	N/A
\$ 9,824,130.00	\$ 9,824,130.00	\$ 9,824,130.00	\$ 9,824,130.00	\$ 9,824,130.00	N/A	\$ 9,824,589.00	N/A	-\$ 459.00	100%
\$ 4,000,078.00	\$ 4,000,078.00	\$ 4,000,078.00	\$ 4,000,078.00	\$ 4,000,078.00	N/A	\$ 4,883,790.00	N/A	-\$ 883,712.00	100%
\$ 59,336,530.00	\$ 59,336,530.00	\$ 59,336,530.00	\$ 59,336,530.00	\$ 59,336,530.00	N/A	\$ 59,336,530.00	N/A	\$ -	100%
\$ 33,400,464.00	\$ 33,400,464.00	\$ 33,400,464.00	\$ 33,400,464.00	\$ 33,400,464.00	N/A	\$ 33,257,985.00	N/A	\$ 142,479.00	100%
\$ 16,753,313.00	\$ 16,753,313.00	\$ 16,753,313.00	\$ 16,753,313.00	\$ 16,753,313.00	N/A	\$ 16,753,313.00	N/A	\$ -	100%
N/R	N/R	N/R	N/R	N/R	N/A	\$ 7,816,225.00	N/A	-\$ 7,816,225.00	N/A
N/R	N/R	N/R	N/R	N/R	N/A	\$ 4,259,541.00	N/A	-\$ 4,259,541.00	N/A
\$ 77,452,855.00	\$ 67,830,925.15	\$ 67,830,925.15	\$ 67,830,925.15	\$ 67,830,925.15	N/A	\$ 77,452,855.00	N/A	\$ -	86%
\$ 18,400,499.00	\$ 18,400,499.00	\$ 18,400,499.00	\$ 18,400,499.00	\$ 18,400,499.00	N/A	\$ 18,400,499.00	N/A	\$ -	100%
N/R	N/R	N/R	N/R	N/R	N/A	\$ 200,000.00	N/A	-\$ 200,000.00	N/A
N/R	N/R	N/R	N/R	N/R	N/A	\$ 17,101,300.00	N/A	-\$ 17,101,300.00	N/A
N/R	N/R	N/R	N/R	N/R	N/A	\$ 7,598,315.00	N/A	-\$ 7,598,315.00	N/A

INFORME SOBRE EL EJERCICIO, DESTINO Y RESULTADOS DE LOS RECURSOS FEDERALES TRANSFERIDOS
 INFORMACIÓN GENERAL EJERCICIO DEL GASTO
 PERÍODO: CUARTO TRIMESTRE 2019

Descripción de Programas Presupuestarios											
Entidad	Municipio	Ciclo de Recurso	Tipo de Recurso	Descripción Ramo	Clave Ramo	Descripción Programa	Clave Programa	Dependencia Ejecutora	Número de Partidas Cargadas	Aprobado	Modificado
Durango	Tepic	2019		Desarrollo Agrario, Territorial y Urbano	15	Actividades de apoyo administrativo	M001	Sin Especificar		N/R	N/R
Durango	Tlahualilo	2019		Aportaciones Federales para Entidades Federativas y Municipios	33	FAIS Municipal y de las Demarcaciones Territoriales del Distrito Federal	I004	Sin Especificar		N/R	N/R
Durango	Tlahualilo	2019		Aportaciones Federales para Entidades Federativas y Municipios	33	FORTAMUN	I005	Sin Especificar		N/R	N/R
Durango	Topia	2019	FEDERALES (APORTACIONES, SUBSIDIOS Y CONVENIOS)	Aportaciones Federales para Entidades Federativas y Municipios	33	FAIS Municipal y de las Demarcaciones Territoriales del Distrito Federal	I004	Gobierno Municipal	6	\$ 15,252,219.00	\$ 17,659,344.00
Durango	Topia	2019	FEDERALES (APORTACIONES, SUBSIDIOS Y CONVENIOS)	Aportaciones Federales para Entidades Federativas y Municipios	33	FORTAMUN	I005	Gobierno Municipal	40	\$ 5,692,260.00	\$ 6,442,138.00
Durango	Vicente Guerrero	2019	FEDERALES (APORTACIONES, SUBSIDIOS Y CONVENIOS)	Aportaciones Federales para Entidades Federativas y Municipios	33	FAIS Municipal y de las Demarcaciones Territoriales del Distrito Federal	I004	H- Ayuntamiento del Municipio de Vicente Guerrero, Dgo.	4	\$ 15,939,395.88	\$ 15,939,395.88
Durango	Vicente Guerrero	2019	FEDERALES (APORTACIONES, SUBSIDIOS Y CONVENIOS)	Aportaciones Federales para Entidades Federativas y Municipios	33	FORTAMUN	I005	Gobierno del Mpio. de Vicente Guerrero...	30	\$ 13,307,519.00	\$ 15,060,591.00
Durango	Nuevo Ideal	2019	FEDERALES (APORTACIONES, SUBSIDIOS Y CONVENIOS)	Aportaciones Federales para Entidades Federativas y Municipios	33	FAIS Municipal y de las Demarcaciones Territoriales del Distrito Federal	I004	MUNICIPIO NUEVO IDEAL DGO.	6	\$ 18,268,134.00	\$ 18,268,134.00
Durango	Nuevo Ideal	2019	FEDERALES (APORTACIONES, SUBSIDIOS Y CONVENIOS)	Aportaciones Federales para Entidades Federativas y Municipios	33	FORTAMUN	I005	Tesorería T4	30	\$ 16,605,013.00	\$ 18,782,498.00
Durango	Nuevo Ideal	2019	FEDERALES (APORTACIONES, SUBSIDIOS Y CONVENIOS)	Entidades no Sectorizadas	47	Fortalecimiento a la Transversalidad de la Perspectiva de Género	S010	Tesorería 2019	2	\$ -	\$ 179,760.00

INFORME SOBRE EL EJERCICIO, DESTINO Y RESULTADOS DE LOS RECURSOS FEDERALES TRANSFERIDOS
 INFORMACIÓN GENERAL EJERCICIO DEL GASTO
 PERÍODO: CUARTO TRIMESTRE 2019

AVANCE FINANCIERO									
Recaudado (Ministrado)	Comprometido	Devengado	Ejercido	Pagado	Pagado SHCP	Pagado EF	Diferencia(ministrado-pagado por SHCP)	Diferencia(ministrado-pagado por EF)	Avance en reporte
N/R	N/R	N/R	N/R	N/R	N/A	\$ 1,223,304.00	N/A	-\$ 1,223,304.00	N/A
N/R	N/R	N/R	N/R	N/R	N/A	\$ 8,822,100.00	N/A	-\$ 8,822,100.00	N/A
N/R	N/R	N/R	N/R	N/R	N/A	\$ 15,423,788.00	N/A	-\$ 15,423,788.00	N/A
\$ 17,551,258.63	\$ 17,550,450.03	\$ 17,550,450.03	\$ 17,144,280.03	\$ 17,144,280.03	N/A	\$ 17,859,344.00	N/A	-\$ 108,085.37	98%
\$ 6,442,138.00	\$ 6,118,075.38	\$ 6,118,075.38	\$ 6,118,075.38	\$ 6,118,075.38	N/A	\$ 6,442,138.00	N/A	\$ -	95%
\$ 15,939,395.88	\$ 15,939,395.88	\$ 15,939,395.88	\$ 15,939,395.88	\$ 15,939,395.88	N/A	\$ 15,951,734.00	N/A	-\$ 12,338.12	100%
\$ 15,060,591.00	\$ 15,060,591.00	\$ 15,060,591.00	\$ 15,060,591.00	\$ 15,060,591.00	N/A	\$ 13,434,925.00	N/A	\$ 1,625,666.00	100%
\$ 18,268,134.00	\$ 18,268,134.00	\$ 18,268,134.00	\$ 14,529,732.60	\$ 14,529,732.60	N/A	\$ 18,268,134.00	N/A	\$ -	80%
\$ 18,792,498.00	\$ 18,618,209.88	\$ 18,605,918.97	\$ 18,605,918.97	\$ 18,605,918.97	N/A	\$ 18,439,949.00	N/A	\$ 352,549.00	99%
\$ 179,760.00	\$ 179,760.00	\$ 179,760.00	\$ 179,760.00	\$ 179,760.00	N/A	\$ 179,760.00	N/A	\$ -	100%

55 programas presupuestarios recibieron recursos por parte de SHCP al Cuarto Trimestre 2019, de los cuales se Validaron 55.

C.P. OMAR HERRERA GARCÍA

INFORMES SOBRE EL EJERCICIO, DESTINO Y RESULTADOS DE LOS RECURSOS FEDERALES TRANSFERIDOS

CUARTO TRIMESTRE 2019

INDICADORES DEL GASTO

a

INFORMES SOBRE EL EJERCICIO, DESTINO Y RESULTADOS DE LOS RECURSOS FEDERALES TRANSFERIDOS

Entidad Federativa	Municipio	Ramo	Unidad	Programa Presupuestario	Nombre del Programa Presupuestario	Grupo Funcional	Función	Subfunción	Actividad Institucional	Nombre del Indicador
Durango	Canatlán	33 - Aportaciones Federales para Entidades Federativas y Municipios	416 - Dirección General de Programación y Presupuesto A	1005	FORTAMUN	2 - Desarrollo Social	2 - Vivienda y Servicios a la Comunidad	7 - Desarrollo Regional	6 - Fondo de Aportaciones para el Fortalecimiento de los Municipios y de las Demarcaciones Territoriales del Distrito Federal	Índice en el Ejercicio de Recursos
Durango	Canatlán	33 - Aportaciones Federales para Entidades Federativas y Municipios	416 - Dirección General de Programación y Presupuesto A	1005	FORTAMUN	2 - Desarrollo Social	2 - Vivienda y Servicios a la Comunidad	7 - Desarrollo Regional	6 - Fondo de Aportaciones para el Fortalecimiento de los Municipios y de las Demarcaciones Territoriales del Distrito Federal	Índice de Aplicación Prioritaria de Recursos
Durango	Canatlán	33 - Aportaciones Federales para Entidades Federativas y Municipios	416 - Dirección General de Programación y Presupuesto A	1005	FORTAMUN	2 - Desarrollo Social	2 - Vivienda y Servicios a la Comunidad	7 - Desarrollo Regional	6 - Fondo de Aportaciones para el Fortalecimiento de los Municipios y de las Demarcaciones Territoriales del Distrito Federal	Índice de Dependencia Financiera
Durango	Canatlán	33 - Aportaciones Federales para Entidades Federativas y Municipios	416 - Dirección General de Programación y Presupuesto A	1005	FORTAMUN	2 - Desarrollo Social	2 - Vivienda y Servicios a la Comunidad	7 - Desarrollo Regional	6 - Fondo de Aportaciones para el Fortalecimiento de los Municipios y de las Demarcaciones Territoriales del Distrito Federal	Porcentaje de avance en las metas
Durango	Canatlán	33 - Aportaciones Federales para Entidades Federativas y Municipios	416 - Dirección General de Programación y Presupuesto A	1004	FAIS Municipal y de las Demarcaciones Territoriales del Distrito Federal	2 - Desarrollo Social	2 - Vivienda y Servicios a la Comunidad	7 - Desarrollo Regional	5 - Fondo de Aportaciones para la Infraestructura Social	Porcentaje de otros proyectos registrados en la MIDS
Durango	Canatlán	33 - Aportaciones Federales para Entidades Federativas y Municipios	416 - Dirección General de Programación y Presupuesto A	1004	FAIS Municipal y de las Demarcaciones Territoriales del Distrito Federal	2 - Desarrollo Social	2 - Vivienda y Servicios a la Comunidad	7 - Desarrollo Regional	5 - Fondo de Aportaciones para la Infraestructura Social	Porcentaje de proyectos de contribución directa registrados en la MIDS

CUARTO TRIMESTRE 2019

Definición del Indicador	Método de Cálculo	Nivel del Indicador	Frecuencia de Medición	Unidad de Medida	Tipo	Dimensión del Indicador	Meta programada	Meta Modificada	Realizado en el Periodo	Avance (%)
Mide el porcentaje del gasto ejercido acumulado al periodo que se reporta, respecto al monto anual aprobado de FORTAMUN DF al municipio o demarcación territorial del Distrito Federal. El monto ejercido del FORTAMUN DF por el municipio o demarcación territorial es acumulado al periodo que se reporta.	(Gasto ejercido del FORTAMUN DF por el municipio o demarcación territorial / Monto anual aprobado del FORTAMUN DF al municipio o demarcación territorial) * 100	Actividad	Trimestral	Porcentaje	Gestión	Eficacia	13.4	70.83762	100	141.17
Mide la aplicación prioritaria de recursos del fondo, conforme a lo dispuesto en la Ley de Coordinación Fiscal (LCF) y de acuerdo con el gasto que representa mayores beneficios para la población, basándose en la expectativa de registrar un incremento en el gasto para los destinos prioritarios establecidos en la LCF y requerimientos relevantes identificados por los municipios. El Gasto Ejercido en Obligaciones Financieras incluye servicio de la deuda (amortización más intereses) y gasto devengado no pagado, corriente o de capital, y servicios personales de áreas prioritarias en los sectores de educación, salud y seguridad pública: maestros, médicos, paramédicos, enfermeras y policías (se refiere a los sueldos pagados). Los montos correspondientes a las dos variables son acumulados al periodo que se reporta.	((Gasto ejercido en Obligaciones Financieras + Gasto ejercido en Pago por Derechos de Agua + Gasto ejercido en Seguridad Pública + Gasto ejercido en Inversión) / (Gasto total ejercido del FORTAMUN DF)) * 100	Fin	Anual	Porcentaje	Estratégico	Eficacia	9.9	9.9	68,87455	695.7
Mide la evolución de la dependencia financiera municipal o de la demarcación territorial, expresada como la importancia relativa del FORTAMUN DF en los ingresos propios. El indicador se lee de la siguiente forma: con cuántos pesos de FORTAMUN DF cuenta el municipio o demarcación territorial, por cada peso por concepto de ingresos por recaudación. Permite establecer si a pesar de contar con fuentes seguras de origen federal, el municipio implanta una política recaudatoria activa para complementar sus ingresos disponibles y expandir el gasto público para beneficio de sus habitantes. Para una mayor comprensión de las variables se informa que los ingresos propios incluyen: impuestos por predial, nómina y otros impuestos, así como, Otros ingresos como derechos, productos y aprovechamientos. Se aclara que los montos correspondientes a las dos variables son acumulados al periodo que se reporta.	(Recursos ministrados del FORTAMUN DF al municipio o demarcación territorial / Ingresos propios registrados por el municipio o demarcación territorial del Distrito Federal)	Propósito	Semestral	Otra	Estratégico	Eficacia	.8	.8	1.0004	79.97
Mide el avance promedio en la ejecución física de los programas, obras o acciones que se realizan con recursos del FORTAMUN DF. Donde: $\frac{\text{número de programas, obras o acciones}}{\text{Promedio de las metas programadas}} \times 100$	(Promedio de avance en las metas porcentuales de i / Promedio de las metas programadas porcentuales de i) * 100	Componente	Trimestral	Porcentaje	Estratégico	Eficacia	100	100	100	100
Permite conocer el número de otros proyectos (proyectos PRODIM, proyectos de Gastos Indirectos y Proyectos Especiales) registrados en la MIDS para su ejecución durante el año. La clasificación de proyectos complementarios puede ser consultada en el Catálogo FAIS 2016. Todo proyecto no considerado en el Catálogo como directo o complementario puede considerarse como proyecto especial	(Sumatoria de otros proyectos registrados la MIDS al trimestre correspondiente/Sumatoria de proyectos totales registrados en la MIDS al trimestre correspondiente)*100	Actividad	Trimestral	Porcentaje	Gestión	Eficacia	12.5	12.5	0	N/D
Permite conocer la proporción de proyectos clasificados como de contribución directa en el Catálogo FAIS (proyectos de servicios básicos, calidad y espacios de la vivienda, salud, educación y alimentación) respecto del total de proyectos que han sido registrados en la MIDS para su ejecución durante el año. La clasificación de proyectos Directos puede ser consultada en el Catálogo FAIS 2016	(Sumatoria de proyectos de contribución directa registrados en la MIDS al trimestre correspondiente/Sumatoria de proyectos totales registrados en la MIDS al trimestre correspondiente)*100	Actividad	Trimestral	Porcentaje	Gestión	Eficacia	87.5	87.5	100	114.20

INFORMES SOBRE EL EJERCICIO, DESTINO Y RESULTADOS DE LOS RECURSOS FEDERALES TRANSFERIDOS

Entidad Federativa	Municipio	Ramo	Unidad	Programa Presupuestario	Nombre del Programa Presupuestario	Grupo Funcional	Función	Subfunción	Actividad Institucional	Nombre del Indicador
Durango	Canatlán	33 - Aportaciones Federales para Entidades Federativas y Municipios	416 - Dirección General de Programación y Presupuesto A	1004	FAIS Municipal y de las Demarcaciones Territoriales del Distrito Federal	2 - Desarrollo Social	2 - Vivienda y Servicios a la Comunidad	7 - Desarrollo Regional	5 - Fondo de Aportaciones para la Infraestructura Social	Porcentaje de proyectos complementarios registrados en la MIDS
Durango	Canelas	33 - Aportaciones Federales para Entidades Federativas y Municipios	416 - Dirección General de Programación y Presupuesto A	1005	FORTAMUN	2 - Desarrollo Social	2 - Vivienda y Servicios a la Comunidad	7 - Desarrollo Regional	6 - Fondo de Aportaciones para el Fortalecimiento de los Municipios y de las Demarcaciones Territoriales del Distrito Federal	Índice en el Ejercicio de Recursos
Durango	Canelas	33 - Aportaciones Federales para Entidades Federativas y Municipios	416 - Dirección General de Programación y Presupuesto A	1005	FORTAMUN	2 - Desarrollo Social	2 - Vivienda y Servicios a la Comunidad	7 - Desarrollo Regional	6 - Fondo de Aportaciones para el Fortalecimiento de los Municipios y de las Demarcaciones Territoriales del Distrito Federal	Índice de Aplicación Prioritaria de Recursos
Durango	Canelas	33 - Aportaciones Federales para Entidades Federativas y Municipios	416 - Dirección General de Programación y Presupuesto A	1005	FORTAMUN	2 - Desarrollo Social	2 - Vivienda y Servicios a la Comunidad	7 - Desarrollo Regional	6 - Fondo de Aportaciones para el Fortalecimiento de los Municipios y de las Demarcaciones Territoriales del Distrito Federal	Índice de Dependencia Financiera
Durango	Canelas	33 - Aportaciones Federales para Entidades Federativas y Municipios	416 - Dirección General de Programación y Presupuesto A	1005	FORTAMUN	2 - Desarrollo Social	2 - Vivienda y Servicios a la Comunidad	7 - Desarrollo Regional	6 - Fondo de Aportaciones para el Fortalecimiento de los Municipios y de las Demarcaciones Territoriales del Distrito Federal	Porcentaje de avance en las metas
Durango	Canelas	33 - Aportaciones Federales para Entidades Federativas y Municipios	416 - Dirección General de Programación y Presupuesto A	1004	FAIS Municipal y de las Demarcaciones Territoriales del Distrito Federal	2 - Desarrollo Social	2 - Vivienda y Servicios a la Comunidad	7 - Desarrollo Regional	5 - Fondo de Aportaciones para la Infraestructura Social	Porcentaje de otros proyectos registrados en la MIDS

CUARTO TRIMESTRE 2019

Definición del Indicador	Método de Cálculo	Nivel del Indicador	Frecuencia de Medición	Unidad de Medida	Tipo	Dimensión del Indicador	Meta programada	Meta Modificada	Realizado en el Periodo	Avance (%)
Permite conocer el número de proyectos clasificados como complementarios en el Catálogo FAIS (educación, urbanización, infraestructura productiva, saneamiento) y que han sido registrados en la MIDS para su ejecución durante el año. La clasificación de proyectos Complementarios puede ser consultada en el Catálogo FAIS 2016	(Sumatoria de proyectos complementarios registrados en la MIDS al trimestre correspondiente/Sumatoria de proyectos totales registrados en la MIDS al trimestre correspondiente)*100	Actividad	Trimestral	Porcentaje	Gestión	Eficacia	12.5	12.5	28.57143	43.76
Mide el porcentaje del gasto ejercido acumulado al periodo que se reporta, respecto al monto anual aprobado de FORTAMUN DF al municipio o demarcación territorial del Distrito Federal. El monto ejercido del FORTAMUN DF por el municipio o demarcación territorial es acumulado al periodo que se reporta.	(Gasto ejercido del FORTAMUN DF por el municipio o demarcación territorial / Monto anual aprobado del FORTAMUN DF al municipio o demarcación territorial)*100	Actividad	Trimestral	Porcentaje	Gestión	Eficacia	100	100	78.66861	78.87
Mide la aplicación prioritaria de recursos del fondo, conforme a lo dispuesto en la Ley de Coordinación Fiscal (LCF) y de acuerdo con el gasto que representa mayores beneficios para la población, basándose en la expectativa de registrar un incremento en el gasto para los destinos prioritarios establecidos en la LCF y requerimientos relevantes identificados por los municipios. El Gasto Ejercido en Obligaciones Financieras incluye servicio de la deuda (amortización más intereses) y gasto devengado no pagado, corriente o de capital, y servicios personales de áreas prioritarias en los sectores de educación, salud y seguridad pública: maestros, médicos, paramédicos, enfermeras y policías (se refiere a los sueldos pagados). Los montos correspondientes a las dos variables son acumulados al periodo que se reporta.	((Gasto ejercido en Obligaciones Financieras + Gasto ejercido en Pago por Derechos de Agua + Gasto ejercido en Seguridad Pública + Gasto ejercido en Inversión) / (Gasto total ejercido del FORTAMUN DF)) * 100	Fin	Anual	Porcentaje	Estratégico	Eficacia	20	20	34.99999	175
Mide la evolución de la dependencia financiera municipal o de la demarcación territorial, expresada como la importancia relativa del FORTAMUN DF en los ingresos propios. El indicador se lee de la siguiente forma: con cuántos pesos de FORTAMUN DF cuenta el municipio o demarcación territorial, por cada peso por concepto de Ingresos por recaudación. Permite establecer si a pesar de contar con fuentes seguras de origen federal, el municipio implementa una política recaudatoria activa para complementar sus ingresos disponibles y expandir el gasto público para beneficio de sus habitantes. Para una mayor comprensión de las variables se informa que los ingresos propios incluyen: impuestos por predial, nóminas y otros impuestos, así como, Otros ingresos como derechos, productos y aprovechamientos. Se aclara que los montos correspondientes a las dos variables son acumulados al periodo que se reporta.	(Recursos ministrados del FORTAMUN DF al municipio o demarcación territorial / Ingresos propios registrados por el municipio o demarcación territorial del Distrito Federal)	Propósito	Semestral	Otra	Estratégico	Eficacia	1.4	1.4	2.38196	58.78
Mide el avance promedio en la ejecución física de los programas, obras o acciones que se realizan con recursos del FORTAMUN DF. Donde: i= número de programas, obras o acciones. Los porcentajes correspondientes a las dos variables son acumulados al periodo que se reporta.	(Promedio de avance en las metas porcentuales de i / Promedio de las metas programadas porcentuales de i) * 100	Componente	Trimestral	Porcentaje	Estratégico	Eficacia	0	0	100	N/D
Permite conocer el número de otros proyectos (proyectos PRODIM, proyectos de Gastos Indirectos y Proyectos Especiales) registrados en la MIDS para su ejecución durante el año. La clasificación de proyectos Complementarios puede ser consultada en el Catálogo FAIS 2016. Todo proyecto no considerado en el Catálogo como directo o complementario puede considerarse como proyecto especial	(Sumatoria de otros proyectos registrados en la MIDS al trimestre correspondiente/Sumatoria de proyectos totales registrados en la MIDS al trimestre correspondiente)*100	Actividad	Trimestral	Porcentaje	Gestión	Eficacia	0	0	0	100

INFORMES SOBRE EL EJERCICIO, DESTINO Y RESULTADOS DE LOS RECURSOS FEDERALES TRANSFERIDOS

Entidad Federativa	Municipio	Ramo	Unidad	Programa Presupuestario	Nombre del Programa Presupuestario	Grupo Funcional	Función	Subfunción	Actividad Institucional	Nombre del Indicador
Durango	Canelas	33 - Aportaciones Federales para Entidades Federativas y Municipios	416 - Dirección General de Programación y Presupuesto A	1004	FAIS Municipal y de las Demarcaciones Territoriales del Distrito Federal	2 - Desarrollo Social	2 - Vivienda y Servicios a la Comunidad	7 - Desarrollo Regional	5 - Fondo de Aportaciones para la Infraestructura Social	Porcentaje de proyectos de contribución directa registrados en la MDS
Durango	Canelas	33 - Aportaciones Federales para Entidades Federativas y Municipios	416 - Dirección General de Programación y Presupuesto A	1004	FAIS Municipal y de las Demarcaciones Territoriales del Distrito Federal	2 - Desarrollo Social	2 - Vivienda y Servicios a la Comunidad	7 - Desarrollo Regional	5 - Fondo de Aportaciones para la Infraestructura Social	Porcentaje de proyectos complementarios registrados en la MDS
Durango	Coneto de Comonfort	33 - Aportaciones Federales para Entidades Federativas y Municipios	416 - Dirección General de Programación y Presupuesto A	1005	FORTAMUN	2 - Desarrollo Social	2 - Vivienda y Servicios a la Comunidad	7 - Desarrollo Regional	6 - Fondo de Aportaciones para el Fortalecimiento de los Municipios y de las Demarcaciones Territoriales del Distrito Federal	Índice en el Ejercicio de Recursos
Durango	Coneto de Comonfort	33 - Aportaciones Federales para Entidades Federativas y Municipios	416 - Dirección General de Programación y Presupuesto A	1005	FORTAMUN	2 - Desarrollo Social	2 - Vivienda y Servicios a la Comunidad	7 - Desarrollo Regional	6 - Fondo de Aportaciones para el Fortalecimiento de los Municipios y de las Demarcaciones Territoriales del Distrito Federal	Índice de Aplicación Prioritaria de Recursos
Durango	Coneto de Comonfort	33 - Aportaciones Federales para Entidades Federativas y Municipios	416 - Dirección General de Programación y Presupuesto A	1005	FORTAMUN	2 - Desarrollo Social	2 - Vivienda y Servicios a la Comunidad	7 - Desarrollo Regional	6 - Fondo de Aportaciones para el Fortalecimiento de los Municipios y de las Demarcaciones Territoriales del Distrito Federal	Índice de Dependencia Financiera
Durango	Coneto de Comonfort	33 - Aportaciones Federales para Entidades Federativas y Municipios	416 - Dirección General de Programación y Presupuesto A	1005	FORTAMUN	2 - Desarrollo Social	2 - Vivienda y Servicios a la Comunidad	7 - Desarrollo Regional	6 - Fondo de Aportaciones para el Fortalecimiento de los Municipios y de las Demarcaciones Territoriales del Distrito Federal	Porcentaje de avance en las metas

CUARTO TRIMESTRE 2019

Definición del indicador	Método de Cálculo	Nivel del indicador	Frecuencia de Medición	Unidad de Medida	Tipo	Dimensión del indicador	Meta programada	Meta Modificada	Realizado en el Periodo	Avance (%)
Permite conocer la proporción de proyectos clasificados como de contribución directa en el Catálogo FAIS (proyectos de servicios básicos, calidad y espacios de la vivienda, salud, educación y alimentación) respecto del total de proyectos que han sido registrados en la MIDS para su ejecución durante el año. La clasificación de proyectos Directos puede ser consultada en el Catálogo FAIS 2016	(Sumatoria de proyectos de contribución directa registrados en la MIDS al trimestre correspondiente/Sumatoria de proyectos totales registrados en la MIDS al trimestre correspondiente)*100	Actividad	Trimestral	Porcentaje	Gestión	Eficacia	69.2	69.2	90	130.06
Permite conocer el número de proyectos clasificados como complementarios en el Catálogo FAIS (educación, urbanización, infraestructura productiva, saneamiento) y que han sido registrados en la MIDS para su ejecución durante el año. La clasificación de proyectos Complementarios puede ser consultada en el Catálogo FAIS 2016	(Sumatoria de proyectos complementarios registrados en la MIDS al trimestre correspondiente/Sumatoria de proyectos totales registrados en la MIDS al trimestre correspondiente)*100	Actividad	Trimestral	Porcentaje	Gestión	Eficacia	30.8	30.8	10	308
Mide el porcentaje del gasto ejercido acumulado al periodo que se reporta, respecto al monto anual aprobado de FORTAMUN DF al municipio o demarcación territorial del Distrito Federal. El monto ejercido del FORTAMUN DF por el municipio o demarcación territorial es acumulado al periodo que se reporta.	(Gasto ejercido del FORTAMUN DF por el municipio o demarcación territorial / Monto anual aprobado del FORTAMUN DF al municipio o demarcación territorial)*100	Actividad	Trimestral	Porcentaje	Gestión	Eficacia	99.9	99.9	52.6487	52.7
Mide la aplicación prioritaria de recursos del fondo, conforme a lo dispuesto en la Ley de Coordinación Fiscal (LCF) y de acuerdo con el gasto que representa mayores beneficios para la población, basándose en la expectativa de registrar un incremento en el gasto para los destinos prioritarios establecidos en la LCF y requerimientos relevantes identificados por los municipios. El Gasto Ejercido en Obligaciones Financieras incluye servicio de la deuda (amortización más intereses) y gasto devengado no pagado, corriente o de capital, y servicios personales de áreas prioritarias en los sectores de educación, salud y seguridad pública: maestros, médicos, paramédicos, enfermeras y policías (se refiere a los sueldos pagados). Los montos correspondientes a las dos variables son acumulados al periodo que se reporta.	((Gasto ejercido en Obligaciones Financieras + Gasto ejercido en Pago por Derechos de Agua + Gasto ejercido en Seguridad Pública + Gasto ejercido en Inversión) / (Gasto total ejercido del FORTAMUN DF)) * 100	Fin	Anual	Porcentaje	Estratégico	Eficacia	45	45	30	66.67
Mide la evolución de la dependencia financiera municipal o de la demarcación territorial, expresada como la importancia relativa del FORTAMUN DF en los ingresos propios. El indicador se lee de la siguiente forma: con cuántos pesos de FORTAMUN DF cuenta el municipio o demarcación territorial, por cada peso por concepto de ingresos por recaudación. Permite establecer si a pesar de contar con fuentes seguras de origen federal, el municipio implanta una política recaudatoria activa para complementar sus ingresos disponibles y expandir el gasto público para beneficio de sus habitantes. Para una mayor comprensión de las variables se informa que los ingresos propios incluyen: impuestos por predial, nóminas y otros impuestos, así como, Otros ingresos como derechos, productos y aprovechamientos. Se aclara que los montos correspondientes a las dos variables son acumulados al periodo que se reporta.	(Recursos ministrados del FORTAMUN DF al municipio o demarcación territorial / Ingresos propios registrados por el municipio o demarcación territorial del Distrito Federal)	Propósito	Semestral	Otra	Estratégico	Eficacia	1.8	1.8	2.4751	72.72
Mide el avance promedio en la ejecución física de los programas, obras o acciones que se realizan con recursos del FORTAMUN DF. Donde: i= número de programas, obras o acciones. Los porcentajes correspondientes a las dos variables son acumulados al periodo que se reporta.	(Promedio de avance en las metas porcentuales de i / Promedio de las metas programadas porcentuales de i) * 100	Componente	Trimestral	Porcentaje	Estratégico	Eficacia	100	100	0	0

INFORMES SOBRE EL EJERCICIO, DESTINO Y RESULTADOS DE LOS RECURSOS FEDERALES TRANSFERIDOS

Entidad Federativa	Municipio	Ramo	Unidad	Programa Presupuestario	Nombre del Programa Presupuestario	Grupo Funcional	Función	Subfunción	Actividad Institucional	Nombre del Indicador
Durango	Coneto de Comonfort	33 - Aportaciones Federales para Entidades Federativas y Municipios	416 - Dirección General de Programación y Presupuesto A	1004	FAIS Municipal y de las Demarcaciones Territoriales del Distrito Federal	2 - Desarrollo Social	2 - Vivienda y Servicios a la Comunidad	7 - Desarrollo Regional	5 - Fondo de Aportaciones para la Infraestructura Social	Porcentaje de otros proyectos registrados en la MIDS
Durango	Coneto de Comonfort	33 - Aportaciones Federales para Entidades Federativas y Municipios	416 - Dirección General de Programación y Presupuesto A	1004	FAIS Municipal y de las Demarcaciones Territoriales del Distrito Federal	2 - Desarrollo Social	2 - Vivienda y Servicios a la Comunidad	7 - Desarrollo Regional	5 - Fondo de Aportaciones para la Infraestructura Social	Porcentaje de proyectos de contribución directa registrados en la MIDS
Durango	Coneto de Comonfort	33 - Aportaciones Federales para Entidades Federativas y Municipios	416 - Dirección General de Programación y Presupuesto A	1004	FAIS Municipal y de las Demarcaciones Territoriales del Distrito Federal	2 - Desarrollo Social	2 - Vivienda y Servicios a la Comunidad	7 - Desarrollo Regional	5 - Fondo de Aportaciones para la Infraestructura Social	Porcentaje de proyectos Complementarios registrados en la MIDS
Durango	Durango	33 - Aportaciones Federales para Entidades Federativas y Municipios	416 - Dirección General de Programación y Presupuesto A	1005	FORTAMUN	2 - Desarrollo Social	2 - Vivienda y Servicios a la Comunidad	7 - Desarrollo Regional	6 - Fondo de Aportaciones para el Fortalecimiento de los Municipios y de las Demarcaciones Territoriales del Distrito Federal	Índice en el Ejercicio de Recursos
Durango	Durango	33 - Aportaciones Federales para Entidades Federativas y Municipios	416 - Dirección General de Programación y Presupuesto A	1005	FORTAMUN	2 - Desarrollo Social	2 - Vivienda y Servicios a la Comunidad	7 - Desarrollo Regional	6 - Fondo de Aportaciones para el Fortalecimiento de los Municipios y de las Demarcaciones Territoriales del Distrito Federal	Índice de Aplicación Prioritaria de Recursos
Durango	Durango	33 - Aportaciones Federales para Entidades Federativas y Municipios	416 - Dirección General de Programación y Presupuesto A	1005	FORTAMUN	2 - Desarrollo Social	2 - Vivienda y Servicios a la Comunidad	7 - Desarrollo Regional	6 - Fondo de Aportaciones para el Fortalecimiento de los Municipios y de las Demarcaciones Territoriales del Distrito Federal	Índice de Dependencia Financiera

CUARTO TRIMESTRE 2019

Definición del Indicador	Método de Cálculo	Nivel del Indicador	Frecuencia de Medición	Unidad de Medida	Tipo	Dimensión del Indicador	Meta programada	Meta Modificada	Realizado en el Periodo	Avance (%)
Permite conocer el número de otros proyectos (proyectos PRODIM, proyectos de Gastos Indirectos y Proyectos Especiales) registrados en la MIDS para su ejecución durante el año. La clasificación de proyectos Complementarios puede ser consultada en el Catálogo FAIS 2016. Todo proyecto no considerado en el Catálogo como directo o complementario puede considerarse como proyecto especial	(Sumatoria de otros proyectos registrados la MIDS al trimestre correspondiente/Sumatoria de proyectos totales registrados en la MIDS al trimestre correspondiente)*100	Actividad	Trimestral	Porcentaje	Gestión	Eficacia	0	0	0	100
Permite conocer la proporción de proyectos clasificados como de contribución directa en el Catálogo FAIS (proyectos de servicios básicos, salud, educación y alimentación) respecto del total de proyectos que han sido registrados en la MIDS para su ejecución durante el año. La clasificación de proyectos Directos puede ser consultada en el Catálogo FAIS 2016	(Sumatoria de proyectos de contribución directa registrados en la MIDS al trimestre correspondiente/Sumatoria de proyectos totales registrados en la MIDS al trimestre correspondiente)*100	Actividad	Trimestral	Porcentaje	Gestión	Eficacia	78.8	78.8	97.22222	123.38
Permite conocer el número de proyectos clasificados como complementarios en el Catálogo FAIS (educación, urbanización, infraestructura productiva, saneamiento) y que han sido registrados en la MIDS para su ejecución durante el año. La clasificación de proyectos Complementarios puede ser consultada en el Catálogo FAIS 2016	(Sumatoria de proyectos complementarios registrados en la MIDS al trimestre correspondiente/Sumatoria de proyectos totales registrados en la MIDS al trimestre correspondiente)*100	Actividad	Trimestral	Porcentaje	Gestión	Eficacia	21.2	21.2	2.77778	763.2
Mide el porcentaje del gasto ejercido acumulado al periodo que se reporta, respecto al monto anual aprobado de FORTAMUN DF al municipio o demarcación territorial del Distrito Federal. El monto ejercido del FORTAMUN DF por el municipio o demarcación territorial es acumulado al periodo que se reporta.	(Gasto ejercido del FORTAMUN DF por el municipio o demarcación territorial / Monto anual aprobado del FORTAMUN DF al municipio o demarcación territorial)*100	Actividad	Trimestral	Porcentaje	Gestión	Eficacia	100	100	100	100
Mide la aplicación prioritaria de recursos del fondo, conforme a lo dispuesto en la Ley de Coordinación Fiscal (LCF) y de acuerdo con el gasto que representa mayores beneficios para la población, basándose en la expectativa de registrar un incremento en el gasto para los destinos prioritarios establecidos en la LCF y requerimientos relevantes identificados por los municipios. El Gasto Ejercido en Obligaciones Financieras incluye servicio de la deuda (amortización más intereses) y gasto devengado no pagado, corriente o de capital, y servicios personales de áreas prioritarias en los sectores de educación, salud y seguridad pública, maestros, médicos, paramédicos, enfermeras y policías (se refiere a los sueldos pagados). Los montos correspondientes a las dos variables son acumulados al periodo que se reporta.	((Gasto ejercido en Obligaciones Financieras + Gasto ejercido en Pago por Derechos de Agua + Gasto ejercido en Seguridad Pública + Gasto ejercido en Inversión) / (Gasto total ejercido del FORTAMUN DF)) * 100	Fin	Anual	Porcentaje	Estratégico	Eficacia	64.1	64.1	66.07134	103.08
Mide la evolución de la dependencia financiera municipal o de la demarcación territorial, expresada como la importancia relativa del FORTAMUN DF en los ingresos propios. El indicador se lee de la siguiente forma: con cuántos pesos de FORTAMUN DF cuenta el municipio o demarcación territorial, por cada peso por concepto de ingresos por recaudación. Permite establecer si a pesar de contar con fuentes seguras de origen federal, el municipio implanta una política recaudatoria activa para complementar sus ingresos disponibles y expandir el gasto público para beneficio de sus habitantes. Para una mayor comprensión de las variables se informa que los ingresos propios incluyen: impuestos por predial, nóminas y otros impuestos, así como, Otros ingresos como derechos, productos y aprovechamientos. Se aclara que los montos correspondientes a las dos variables son acumulados al periodo que se reporta	(Recursos ministrados del FORTAMUN DF al municipio o demarcación territorial / Ingresos propios registrados por el municipio o demarcación territorial del Distrito Federal)	Propósito	Semestral	Otra	Estratégico	Eficacia	6	6	52006	115.37

INFORMES SOBRE EL EJERCICIO, DESTINO Y RESULTADOS DE LOS RECURSOS FEDERALES TRANSFERIDOS

Entidad Federativa	Municipio	Ramo	Unidad	Programa Presupuestario	Nombre del Programa Presupuestario	Grupo Funcional	Función	Subfunción	Actividad Institucional	Nombre del Indicador
Durango	Durango	33 - Aportaciones Federales para Entidades Federativas y Municipios	416 - Dirección General de Programación y Presupuesto A	1005	FORTAMUN	2 - Desarrollo Social	2 - Vivienda y Servicios a la Comunidad	7 - Desarrollo Regional	6 - Fondo de Aportaciones para el Fortalecimiento de los Municipios y de las Demarcaciones Territoriales del Distrito Federal	Porcentaje de avance en las metas
Durango	Durango	33 - Aportaciones Federales para Entidades Federativas y Municipios	416 - Dirección General de Programación y Presupuesto A	1004	FAIS Municipal y de las Demarcaciones Territoriales del Distrito Federal	2 - Desarrollo Social	2 - Vivienda y Servicios a la Comunidad	7 - Desarrollo Regional	5 - Fondo de Aportaciones para la Infraestructura Social	Porcentaje de otros proyectos registrados en la MDS
Durango	Durango	33 - Aportaciones Federales para Entidades Federativas y Municipios	416 - Dirección General de Programación y Presupuesto A	1004	FAIS Municipal y de las Demarcaciones Territoriales del Distrito Federal	2 - Desarrollo Social	2 - Vivienda y Servicios a la Comunidad	7 - Desarrollo Regional	5 - Fondo de Aportaciones para la Infraestructura Social	Porcentaje de proyectos de contribución directa registrados en la MDS
Durango	Durango	33 - Aportaciones Federales para Entidades Federativas y Municipios	416 - Dirección General de Programación y Presupuesto A	1004	FAIS Municipal y de las Demarcaciones Territoriales del Distrito Federal	2 - Desarrollo Social	2 - Vivienda y Servicios a la Comunidad	7 - Desarrollo Regional	5 - Fondo de Aportaciones para la Infraestructura Social	Porcentaje de proyectos complementarios registrados en la MDS
Durango	El Oro	33 - Aportaciones Federales para Entidades Federativas y Municipios	416 - Dirección General de Programación y Presupuesto A	1005	FORTAMUN	2 - Desarrollo Social	2 - Vivienda y Servicios a la Comunidad	7 - Desarrollo Regional	6 - Fondo de Aportaciones para el Fortalecimiento de los Municipios y de las Demarcaciones Territoriales del Distrito Federal	Índice en el Ejercicio de Recursos
Durango	El Oro	33 - Aportaciones Federales para Entidades Federativas y Municipios	416 - Dirección General de Programación y Presupuesto A	1005	FORTAMUN	2 - Desarrollo Social	2 - Vivienda y Servicios a la Comunidad	7 - Desarrollo Regional	6 - Fondo de Aportaciones para el Fortalecimiento de los Municipios y de las Demarcaciones Territoriales del Distrito Federal	Índice de aplicación porcentual de recursos

CUARTO TRIMESTRE 2019

Definición del Indicador	Método de Cálculo	Nivel del Indicador	Frecuencia de Medición	Unidad de Medida	Tipo	Dimensión del Indicador	Meta programada	Meta Modificada	Realizado en el Periodo	Avance (%)
Mide el avance promedio en la ejecución física de los programas, obras o acciones que se realizan con recursos del FORTAMUN DF. Donde: $i =$ número de programas, obras o acciones. Los porcentajes correspondientes a las dos variables son acumulados al periodo que se reporta.	(Promedio de avance en las metas porcentuales de i / Promedio de las metas programadas porcentuales de i) * 100	Componente	Trimestral	Porcentaje	Estratégico	Eficacia	0	0	0	N/D
Permite conocer el número de otros proyectos (proyectos PRODIM, proyectos de Gastos Indirectos y Proyectos Especiales) registrados en la MIDS para su ejecución durante el año. La clasificación de proyectos complementarios puede ser consultada en el Catálogo FAIS 2016. Todo proyecto no considerado en el Catálogo como directo o complementario puede considerarse como proyecto especial.	(Sumatoria de otros proyectos registrados en la MIDS al trimestre correspondiente/Sumatoria de proyectos totales registrados en la MIDS al trimestre correspondiente)*100	Actividad	Trimestral	Porcentaje	Gestión	Eficacia	12.5	12.5	14.15094	88.33
Permite conocer la proporción de proyectos clasificados como de contribución directa en el Catálogo FAIS (proyectos de servicios básicos, calidad y espacios de la vivienda, salud, educación y alimentación) respecto del total de proyectos que han sido registrados en la MIDS para su ejecución durante el año. La clasificación de proyectos Directos puede ser consultada en el Catálogo FAIS 2016	(Sumatoria de proyectos de contribución directa registrados en la MIDS al trimestre correspondiente/Sumatoria de proyectos totales registrados en la MIDS al trimestre correspondiente)*100	Actividad	Trimestral	Porcentaje	Gestión	Eficacia	66.7	66.7	51.41509	77.08
Permite conocer el número de proyectos clasificados como complementarios en el Catálogo FAIS (educación, urbanización, infraestructura productiva, saneamiento) y que han sido registrados en la MIDS para su ejecución durante el año. La clasificación de proyectos Complementarios puede ser consultada en el Catálogo FAIS 2016	(Sumatoria de proyectos complementarios registrados en la MIDS al trimestre correspondiente/Sumatoria de proyectos totales registrados en la MIDS al trimestre correspondiente)*100	Actividad	Trimestral	Porcentaje	Gestión	Eficacia	20.8	20.8	34.43396	60.41
Mide el porcentaje del gasto ejercido acumulado al periodo que se reporta, respecto al monto anual aprobado de FORTAMUN DF al municipio o demarcación territorial del Distrito Federal. El monto ejercido del FORTAMUN DF por el municipio o demarcación territorial es acumulado al periodo que se reporta.	(Gasto ejercido del FORTAMUN DF por el municipio o demarcación territorial / Monto anual aprobado del FORTAMUN DF al municipio o demarcación territorial)*100	Actividad	Trimestral	Porcentaje	Gestión	Eficacia	100	100	99.56355	99.56
Mide la aplicación prioritaria de recursos del fondo, conforme a lo dispuesto en la Ley de Coordinación Fiscal (LCF) y de acuerdo con el gasto que representa mayores beneficios para la población, basándose en la expectativa de registrar un incremento en el gasto para los destinos prioritarios establecidos en la LCF y requerimientos relevantes identificados por los municipios. El Gasto Ejercido en Obligaciones Financieras incluye servicio de la deuda (amortización más intereses) y gasto devengado no pagado, corriente o de capital, y servicios personales de áreas prioritarias en los sectores de educación, salud y seguridad pública: maestros, médicos, paramédicos, enfermeras y policías (se refiere a los sueldos pagados). Los montos correspondientes a las dos variables son acumulados al periodo que se reporta.	((Gasto ejercido en Obligaciones Financieras + Gasto ejercido en Pago por Derechos de Agua + Gasto ejercido en Seguridad Pública + Gasto ejercido en Inversión) / (Gasto total ejercido del FORTAMUN DF)) * 100	Fin	Anual	Porcentaje	Estratégico	Eficacia	100	100	99.56355	99.56

x

INFORMES SOBRE EL EJERCICIO, DESTINO Y RESULTADOS DE LOS RECURSOS FEDERALES TRANSFERIDOS

Entidad Federativa	Municipio	Ramo	Unidad	Programa Presupuestario	Nombre del Programa Presupuestario	Grupo Funcional	Función	Subfunción	Actividad Institucional	Nombre del Indicador
Durango	El Oro	33 - Aportaciones Federales para Entidades Federativas y Municipios	416 - Dirección General de Programación y Presupuesto A	1005	FORTAMUN	2 - Desarrollo Social	2 - Vivienda y Servicios a la Comunidad	7 - Desarrollo Regional	6 - Fondo de Aportaciones para el Fortalecimiento de los Municipios y de las Demarcaciones Territoriales del Distrito Federal	Índice de Dependencia Financiera
Durango	El Oro	33 - Aportaciones Federales para Entidades Federativas y Municipios	416 - Dirección General de Programación y Presupuesto A	1004	FAIS Municipal y de las Demarcaciones Territoriales del Distrito Federal	2 - Desarrollo Social	2 - Vivienda y Servicios a la Comunidad	7 - Desarrollo Regional	5 - Fondo de Aportaciones para la Infraestructura Social	Porcentaje de otros proyectos registrados en la MIDS
Durango	El Oro	33 - Aportaciones Federales para Entidades Federativas y Municipios	416 - Dirección General de Programación y Presupuesto A	1004	FAIS Municipal y de las Demarcaciones Territoriales del Distrito Federal	2 - Desarrollo Social	2 - Vivienda y Servicios a la Comunidad	7 - Desarrollo Regional	5 - Fondo de Aportaciones para la Infraestructura Social	Porcentaje de proyectos de contribución directa registrados en la MIDS
Durango	El Oro	33 - Aportaciones Federales para Entidades Federativas y Municipios	416 - Dirección General de Programación y Presupuesto A	1004	FAIS Municipal y de las Demarcaciones Territoriales del Distrito Federal	2 - Desarrollo Social	2 - Vivienda y Servicios a la Comunidad	7 - Desarrollo Regional	5 - Fondo de Aportaciones para la Infraestructura Social	Porcentaje de proyectos Complementarios registrados en la MIDS
Durango	General Simón Bolívar	33 - Aportaciones Federales para Entidades Federativas y Municipios	416 - Dirección General de Programación y Presupuesto A	1005	FORTAMUN	2 - Desarrollo Social	2 - Vivienda y Servicios a la Comunidad	7 - Desarrollo Regional	6 - Fondo de Aportaciones para el Fortalecimiento de los Municipios y de las Demarcaciones Territoriales del Distrito Federal	Índice en el Ejercicio de Recursos
Durango	General Simón Bolívar	33 - Aportaciones Federales para Entidades Federativas y Municipios	416 - Dirección General de Programación y Presupuesto A	1005	FORTAMUN	2 - Desarrollo Social	2 - Vivienda y Servicios a la Comunidad	7 - Desarrollo Regional	6 - Fondo de Aportaciones para el Fortalecimiento de los Municipios y de las Demarcaciones Territoriales del Distrito Federal	Índice de Aplicación Prioritaria de Recursos

CUARTO TRIMESTRE 2019

Definición del Indicador	Método de Cálculo	Nivel del Indicador	Frecuencia de Medición	Unidad de Medida	Tipo	Dimensión del Indicador	Mota programada	Mota Modificada	Realizado en el Período	Avance (%)
Mide la evolución de la dependencia financiera municipal o de la demarcación territorial, expresada como la importancia relativa del FORTAMUN DF en los ingresos propios. El indicador se lee de la siguiente forma: con cuántos pesos de FORTAMUN DF cuenta el municipio o demarcación territorial, por cada peso por concepto de ingresos por recaudación. Permite establecer si a pesar de contar con fuentes seguras de origen federal, el municipio implanta una política recaudatoria activa para complementar sus ingresos disponibles y expandir el gasto público para beneficio de sus habitantes. Para una mayor comprensión de las variables se informa que los ingresos propios incluyen: impuestos por predial, nóminas y otros impuestos, así como, Otros ingresos como derechos, productos y aprovechamientos. Se aclara que los montos correspondientes a las dos variables son acumulados al periodo que se reporta.	(Recursos ministrados del FORTAMUN DF al municipio o demarcación territorial / Ingresos propios registrados por el municipio o demarcación territorial del Distrito Federal)	Propósito	Semestral	Otra	Estratégico	Eficacia	1.1	1.1	1.60285	68.63
Permite conocer el número de otros proyectos (proyectos PRODIM, proyectos de Gastos Indirectos y Proyectos Especiales) registrados en la MIDS para su ejecución durante el año. La clasificación de proyectos Complementarios puede ser consultada en el Catálogo FAIS 2016. Todo proyecto no considerado en el Catálogo como directo o complementario puede considerarse como proyecto especial	(Sumatoria de otros proyectos registrados en la MIDS al trimestre correspondiente/Sumatoria de proyectos totales registrados en la MIDS al trimestre correspondiente)*100	Actividad	Trimestral	Porcentaje	Gestión	Eficacia	0	0	0	100
Permite conocer la proporción de proyectos clasificados como de contribución directa en el Catálogo FAIS (proyectos de servicios básicos, calidad y espacios de la vivienda, salud, educación y alimentación) respecto del total de proyectos que han sido registrados en la MIDS para su ejecución durante el año. La clasificación de proyectos Directos puede ser consultada en el Catálogo FAIS 2016	(Sumatoria de proyectos de contribución directa registrados en la MIDS al trimestre correspondiente/Sumatoria de proyectos totales registrados en la MIDS al trimestre correspondiente)*100	Actividad	Trimestral	Porcentaje	Gestión	Eficacia	97.6	97.6	92.85714	95.14
Permite conocer el número de proyectos clasificados como complementarios en el Catálogo FAIS (educación, urbanización, infraestructura productiva, saneamiento) y que han sido registrados en la MIDS para su ejecución durante el año. La clasificación de proyectos Complementarios puede ser consultada en el Catálogo FAIS 2016	(Sumatoria de proyectos complementarios registrados en la MIDS al trimestre correspondiente/Sumatoria de proyectos totales registrados en la MIDS al trimestre correspondiente)*100	Actividad	Trimestral	Porcentaje	Gestión	Eficacia	2.4	2.4	7.14286	33.6
Mide el porcentaje del gasto ejercido acumulado al periodo que se reporta, respecto al monto anual aprobado de FORTAMUN DF al municipio o demarcación territorial del Distrito Federal. El monto ejercido del FORTAMUN DF por el municipio o demarcación territorial es acumulado al periodo que se reporta.	(Gasto ejercido del FORTAMUN DF por el municipio o demarcación territorial / Monto anual aprobado del FORTAMUN DF al municipio o demarcación territorial)*100	Actividad	Trimestral	Porcentaje	Gestión	Eficacia	98.6	98.6	102.39999	103.85
Mide la aplicación prioritaria de recursos del fondo, conforme a lo dispuesto en la Ley de Coordinación Fiscal (LCF) y de acuerdo con el gasto que represente mayores beneficios para la población, basándose en la expectativa de registrar un incremento en el gasto para los destinos prioritarios establecidos en la LCF y requerimientos relevantes identificados por los municipios. El Gasto Ejercido en Obligaciones Financieras incluye servicio de la deuda (amortización más intereses) y gasto devengado no pagado, corriente o de capital, y servicios personales de áreas prioritarias en los sectores de educación, salud y seguridad pública: maestros, médicos, paramédicos, enfermeras y policías (se refiere a los sueldos pagados). Los montos correspondientes a las dos variables son acumulados al periodo que se reporta.	((Gasto ejercido en Obligaciones Financieras + Gasto ejercido en Pago por Derechos de Agua + Gasto ejercido en Seguridad Pública + Gasto ejercido en Inversión) / (Gasto total ejercido del FORTAMUN DF)) * 100	Fin	Anual	Porcentaje	Estratégico	Eficacia	40.6	40.6	25.41819	62.61

INFORMES SOBRE EL EJERCICIO, DESTINO Y RESULTADOS DE LOS RECURSOS FEDERALES TRANSFERIDOS

Entidad Federativa	Municipio	Ramo	Unidad	Programa Presupuestario	Nombre del Programa Presupuestario	Grupo Funcional	Función	Subfunción	Actividad Institucional	Nombre del Indicador
Durango	General Simón Bolívar	33 - Aportaciones Federales para Entidades Federativas y Municipios	416 - Dirección General de Programación y Presupuesto A	1005	FORTAMUN	2 - Desarrollo Social	2 - Vivienda y Servicios a la Comunidad	7 - Desarrollo Regional	6 - Fondo de Aportaciones para el Fortalecimiento de los Municipios y de las Demarcaciones Territoriales del Distrito Federal	Índice de Dependencia Financiera
Durango	General Simón Bolívar	33 - Aportaciones Federales para Entidades Federativas y Municipios	416 - Dirección General de Programación y Presupuesto A	1005	FORTAMUN	2 - Desarrollo Social	2 - Vivienda y Servicios a la Comunidad	7 - Desarrollo Regional	6 - Fondo de Aportaciones para el Fortalecimiento de los Municipios y de las Demarcaciones Territoriales del Distrito Federal	Porcentaje de avance en las metas
Durango	General Simón Bolívar	33 - Aportaciones Federales para Entidades Federativas y Municipios	416 - Dirección General de Programación y Presupuesto A	1004	FAIS Municipal y de las Demarcaciones Territoriales del Distrito Federal	2 - Desarrollo Social	2 - Vivienda y Servicios a la Comunidad	7 - Desarrollo Regional	5 - Fondo de Aportaciones para la Infraestructura Social	Porcentaje de otros proyectos registrados en la MDS
Durango	General Simón Bolívar	33 - Aportaciones Federales para Entidades Federativas y Municipios	416 - Dirección General de Programación y Presupuesto A	1004	FAIS Municipal y de las Demarcaciones Territoriales del Distrito Federal	2 - Desarrollo Social	2 - Vivienda y Servicios a la Comunidad	7 - Desarrollo Regional	5 - Fondo de Aportaciones para la Infraestructura Social	Porcentaje de proyectos de contribución directa registrados en la MDS
Durango	General Simón Bolívar	33 - Aportaciones Federales para Entidades Federativas y Municipios	416 - Dirección General de Programación y Presupuesto A	1004	FAIS Municipal y de las Demarcaciones Territoriales del Distrito Federal	2 - Desarrollo Social	2 - Vivienda y Servicios a la Comunidad	7 - Desarrollo Regional	5 - Fondo de Aportaciones para la Infraestructura Social	Porcentaje de proyectos Complementarios registrados en la MDS
Durango	Gobierno de la Entidad	33 - Aportaciones Federales para Entidades Federativas y Municipios	416 - Dirección General de Programación y Presupuesto A	1008	FAM Infraestructura Educativa Media Superior y Superior	2 - Desarrollo Social	5 - Educación	2 - Educación Media Superior	7 - Fondo de Aportaciones Múltiples	Porcentaje de proyectos en proceso de ejecución en la categoría de rehabilitación y/o mantenimiento en educación media superior
Durango	Gobierno de la Entidad	33 - Aportaciones Federales para Entidades Federativas y Municipios	416 - Dirección General de Programación y Presupuesto A	1009	FAETA Educación Tecnológica	2 - Desarrollo Social	5 - Educación	2 - Educación Media Superior	8 - Fondo de Aportaciones para la Educación Tecnológica y de Adultos	Porcentaje de planteles del CONALEP en la Entidad Federativa incorporados al Sistema Nacional de Bachillerato (SNB).

CUARTO TRIMESTRE 2019

Definición del Indicador	Método de Cálculo	Nivel del Indicador	Frecuencia de Medición	Unidad de Medida	Tipo	Dimensión del Indicador	Meta programada	Meta Modificada	Realizado en el Periodo	Avance (%)
Mide la evolución de la dependencia financiera municipal o de la demarcación territorial, expresada como la importancia relativa del FORTAMUN DF en los ingresos propios. El Indicador se lee de la siguiente forma: con cuántos pesos de FORTAMUN DF cuenta el municipio o demarcación territorial, por cada peso por concepto de ingresos por recaudación. Permite establecer si a pesar de contar con fuentes seguras de origen federal, el municipio implanta una política recaudatoria activa para complementar sus ingresos disponibles y expandir el gasto público para beneficio de sus habitantes. Para una mayor comprensión de las variables se informa que los ingresos propios incluyen: impuestos por predial, nóminas y otros impuestos, así como, Otros ingresos como derechos, productos y aprovechamientos. Se aclara que los montos correspondientes a las dos variables son acumulados al periodo que se reporta.	(Recursos ministrados del FORTAMUN DF al municipio o demarcación territorial / Ingresos propios registrados por el municipio o demarcación territorial del Distrito Federal)	Propósito	Semestral	Otra	Estratégico	Eficacia	2.3	2.3	2.36808	97.13
Mide el avance promedio en la ejecución física de los programas, obras o acciones que se realizan con recursos del FORTAMUN DF. Donde: \bar{x} = número de programas, obras o acciones. Los porcentajes correspondientes a las dos variables son acumulados al periodo que se reporta.	(Promedio de avance en las metas porcentuales de I / Promedio de las metas programadas porcentuales de I) * 100	Componente	Trimestral	Porcentaje	Estratégico	Eficacia	100	100	37.5	37.5
Permite conocer el número de otros proyectos (proyectos PRODIM, proyectos de Gastos Indirectos y Proyectos Especiales) registrados en la MIDS para su ejecución durante el año. La clasificación de proyectos Complementarios puede ser consultada en el Catálogo FAIS 2016. Todo proyecto no considerado en el Catálogo como directo o complementario puede considerarse como proyecto especial	(Sumatoria de otros proyectos registrados en la MIDS al trimestre correspondiente/Sumatoria de proyectos totales registrados en la MIDS al trimestre correspondiente)*100	Actividad	Trimestral	Porcentaje	Gestión	Eficacia	0	0	0	100
Permite conocer la proporción de proyectos clasificados como de contribución directa en el Catálogo FAIS (proyectos de servicios básicos, calidad y espacios de la vivienda, salud, educación y alimentación) respecto del total de proyectos que han sido registrados en la MIDS para su ejecución durante el año. La clasificación de proyectos Directos puede ser consultada en el Catálogo FAIS 2016	(Sumatoria de proyectos de contribución directa registrados en la MIDS al trimestre correspondiente/Sumatoria de proyectos totales registrados en la MIDS al trimestre correspondiente)*100	Actividad	Trimestral	Porcentaje	Gestión	Eficacia	86.4	86.4	69.56522	80.52
Permite conocer el número de proyectos clasificados como complementarios en el Catálogo FAIS (educación, urbanización, infraestructura productiva, saneamiento) y que han sido registrados en la MIDS para su ejecución durante el año. La clasificación de proyectos Complementarios puede ser consultada en el Catálogo FAIS 2016	(Sumatoria de proyectos complementarios registrados en la MIDS al trimestre correspondiente/Sumatoria de proyectos totales registrados en la MIDS al trimestre correspondiente)*100	Actividad	Trimestral	Porcentaje	Gestión	Eficacia	13.6	13.6	30.43478	44.69
Número de proyectos en la categoría de rehabilitación y/o mantenimiento que se estén llevando a cabo en instituciones de educación media superior financiados por medio de FAM Infraestructura Educativa; respecto al total de proyectos aprobados en instituciones de educación media superior en la categoría de rehabilitación y/o mantenimiento para financiarse por medio de FAM Infraestructura Educativa	(Número de proyectos en proceso de ejecución en la categoría de rehabilitación y/o mantenimiento en educación media superior / Total de proyectos aprobados en la categoría de rehabilitación y/o mantenimiento en educación media superior) x 100	Componente	Trimestral	Porcentaje	Gestión	Eficacia	0	0	0	N/D
Es la proporción de planteles que se incorporaron al Sistema Nacional de Bachillerato en la Entidad Federativa	(Número de Planteles CONALEP incorporados al Sistema Nacional de Bachillerato al cierre del periodo t en la Entidad Federativa / Total de Planteles CONALEP en operación en el periodo t en la Entidad Federativa) x 100	Componente	Anual	Porcentaje	Estratégico	Eficacia	66.7	66.7	66.66667	99.95

INFORMES SOBRE EL EJERCICIO, DESTINO Y RESULTADOS DE LOS RECURSOS FEDERALES TRANSFERIDOS

Entidad Federativa	Municipio	Ramo	Unidad	Programa Presupuestario	Nombre del Programa Presupuestario	Grupo Funcional	Función	Subfunción	Actividad Institucional	Nombre del Indicador
Durango	Gobierno de la Entidad	33 - Aportaciones Federales para Entidades Federativas y Municipios	416 - Dirección General de Programación y Presupuesto A	1013	FONE Servicios Personales	2 - Desarrollo Social	5 - Educación	1 - Educación Básica	3 - Fondo de Aportaciones para la Nómina Educativa y Gasto Operativo	Tasa neta de escolarización del nivel secundaria en la entidad federativa.
Durango	Gobierno de la Entidad	33 - Aportaciones Federales para Entidades Federativas y Municipios	416 - Dirección General de Programación y Presupuesto A	1002	FASSA	2 - Desarrollo Social	3 - Salud	1 - Prestación de Servicios de Salud a la Comunidad	4 - Fondo de Aportaciones para los Servicios de Salud	Médicos generales y especialistas por cada mil habitantes (población no derechohabiente)
Durango	Gobierno de la Entidad	33 - Aportaciones Federales para Entidades Federativas y Municipios	416 - Dirección General de Programación y Presupuesto A	1007	FAM Infraestructura Educativa Básica	2 - Desarrollo Social	5 - Educación	1 - Educación Básica	7 - Fondo de Aportaciones Múltiples	Porcentaje de escuelas públicas de tipo básico con proyectos concluidos en la categoría de equipamiento
Durango	Gobierno de la Entidad	33 - Aportaciones Federales para Entidades Federativas y Municipios	416 - Dirección General de Programación y Presupuesto A	1013	FONE Servicios Personales	2 - Desarrollo Social	5 - Educación	1 - Educación Básica	3 - Fondo de Aportaciones para la Nómina Educativa y Gasto Operativo	Tasa neta de escolarización del nivel primaria en la entidad federativa.
Durango	Gobierno de la Entidad	33 - Aportaciones Federales para Entidades Federativas y Municipios	416 - Dirección General de Programación y Presupuesto A	1006	FAM Asistencia Social	2 - Desarrollo Social	6 - Protección Social	8 - Otros Grupos Vulnerables	7 - Fondo de Aportaciones Múltiples	Porcentaje de dotaciones-despensas que diseñan los Sistemas DIF en apego a los criterios de calidad nutricia
Durango	Gobierno de la Entidad	33 - Aportaciones Federales para Entidades Federativas y Municipios	416 - Dirección General de Programación y Presupuesto A	1002	FASSA	2 - Desarrollo Social	3 - Salud	1 - Prestación de Servicios de Salud a la Comunidad	4 - Fondo de Aportaciones para los Servicios de Salud	Porcentaje de nacidos vivos de madres sin seguridad social atendidas por personal médico
Durango	Gobierno de la Entidad	33 - Aportaciones Federales para Entidades Federativas y Municipios	416 - Dirección General de Programación y Presupuesto A	1012	FAFEF	2 - Desarrollo Social	2 - Vivienda y Servicios a la Comunidad	7 - Desarrollo Regional	10 - Fondo de Aportaciones para el Fortalecimiento de las Entidades Federativas	Porcentaje de avance en las metas

CUARTO TRIMESTRE 2019

Definición del Indicador	Método de Cálculo	Nivel del Indicador	Frecuencia de Medición	Unidad de Medida	Tipo	Dimensión del Indicador	Meta programada	Meta Modificada	Realizado en el Periodo	Avance (%)
Tasa neta de escolarización, se refiere a la matrícula en edad oficial de cursar (12 a 14 años) al iniciar el ciclo escolar de secundaria, respecto a la población en edad oficial de cursar el nivel, es decir de 12 a 14 años. Muestra la cobertura del nivel secundaria en la población en edad oficial para asistir a dicho nivel.	(Matrícula total al inicio de cursos en educación secundaria de 12 a 14 años atendida en los servicios educativos en el estado en el año t / Población de 12 a 14 años en el estado en el año t) x 100	Componente	Anual	Porcentaje	Estratégico	Eficacia	86	86	86.67781	100.79
Es el número promedio de médicos generales y especialistas en contacto con el paciente disponibles en unidades médicas de la Secretaría de Salud para proporcionar atención a cada mil habitantes (población no derechohabiente), en un año y área geográfica determinada. No se incluyen médicos pasantes, internos de pregrado ni residentes.	Número total de médicos generales y especialistas en contacto con el paciente entre población total por 1,000 para un año y área geográfica determinada	Componente	Anual	Otra	Estratégico	Eficacia	1.5	1.5	1.52416	101.61
Mide el número de proyectos concluidos en la categoría de equipamiento de escuelas públicas de tipo básico, financiados por medio del FAM Infraestructura Educativa Regular. El equipamiento se refiere a los enseres, artefactos y dispositivos que se colocan y/o instalan en un edificio, habilitándolo para llevar a cabo una función o una labor determinada.	(Número de escuelas públicas de tipo básico con proyectos concluidos en la categoría de equipamiento en el periodo t / Total de escuelas públicas de tipo básico con proyecto aprobado en el periodo t) x 100	Componente	Trimestral	Porcentaje	Gestión	Eficacia	100	100	100	100
Tasa neta de escolarización, se refiere a la matrícula en edad oficial de cursar (6 a 11 años) al iniciar el ciclo escolar de primaria, respecto a la población en edad oficial de cursar el nivel, es decir de 6 a 11 años. Muestra la cobertura del nivel primaria en la población en edad oficial para asistir a dicho nivel.	(Matrícula total al inicio de cursos en educación primaria de 6 a 11 años atendida en los servicios educativos del estado en el año t / Población de 6 a 11 años en el estado en el año t) x 100	Componente	Anual	Porcentaje	Estratégico	Eficacia	105	105	105.96098	100.92
Mide la aplicación de los criterios de calidad nutricia por cada uno de los Sistemas DIF al diseñar dotaciones-despensas. Los diseños se realizan a principios del ejercicio fiscal, para ser evaluados por el Sistema Nacional DIF y así contar con el visto bueno correspondiente, por lo tanto no se puede hacer una medición de menor frecuencia.	(Número de despensas-dotaciones diseñados con criterios de calidad nutricia por cada Sistema DIF / número total de despensas-dotaciones diseñadas y enviadas a validación del Sistema Nacional DIF por cada Sistema DIF) * 100	Componente	Anual	Porcentaje	Gestión	Eficacia	100	100	100	100
Porcentaje de nacidos vivos de madres sin seguridad social atendidas por personal médico del total de nacidos vivos, de madres sin seguridad social.	(Número de nacidos vivos de madres sin seguridad social atendidas por personal médico / Número total de nacidos vivos de madres sin seguridad social) * 100	Propósito	Anual	Porcentaje	Estratégico	Eficacia	91.6	91.6	95.98835	104.79
Mide el avance promedio en la ejecución física de los programas, obras o acciones que se realizan con recursos del FAFEF. Donde: (= número de programas, obras o acciones. Los porcentajes correspondientes a las dos variables son acumulados al periodo que se reporta.	(Promedio de avance en las metas porcentuales de t / Promedio de las metas programadas porcentuales de t) * 100	Componente	Trimestral	Porcentaje	Estratégico	Eficacia	100	100	100	100

INFORMES SOBRE EL EJERCICIO, DESTINO Y RESULTADOS DE LOS RECURSOS FEDERALES TRANSFERIDOS

Entidad Federativa	Municipio	Ramo	Unidad	Programa Presupuestario	Nombre del Programa Presupuestario	Grupo Funcional	Función	Subfunción	Actividad Institucional	Nombre del Indicador
Durango	Gobierno de la Entidad	33 - Aportaciones Federales para Entidades Federativas y Municipios	416 - Dirección General de Programación y Presupuesto A	1008	FAM Infraestructura Educativa Media Superior y Superior	2 - Desarrollo Social	5 - Educación	2 - Educación Media Superior	7 - Fondo de Aportaciones Múltiples	Porcentaje de proyectos aprobados de instituciones de educación media superior en la categoría de rehabilitación y/o mantenimiento para ser financiados por el FAM Infraestructura Educativa
Durango	Gobierno de la Entidad	33 - Aportaciones Federales para Entidades Federativas y Municipios	416 - Dirección General de Programación y Presupuesto A	1008	FAM Infraestructura Educativa Media Superior y Superior	2 - Desarrollo Social	5 - Educación	2 - Educación Media Superior	7 - Fondo de Aportaciones Múltiples	Porcentaje de proyectos en proceso de ejecución en la categoría de rehabilitación y/o mantenimiento en educación superior
Durango	Gobierno de la Entidad	33 - Aportaciones Federales para Entidades Federativas y Municipios	416 - Dirección General de Programación y Presupuesto A	1008	FAM Infraestructura Educativa Media Superior y Superior	2 - Desarrollo Social	5 - Educación	2 - Educación Media Superior	7 - Fondo de Aportaciones Múltiples	Porcentaje de proyectos aprobados de instituciones de educación superior en la categoría de rehabilitación y/o mantenimiento para ser financiados por el FAM Infraestructura Educativa
Durango	Gobierno de la Entidad	33 - Aportaciones Federales para Entidades Federativas y Municipios	416 - Dirección General de Programación y Presupuesto A	1013	FONE Servicios Personales	2 - Desarrollo Social	5 - Educación	1 - Educación Básica	3 - Fondo de Aportaciones para la Nómina Educativa y Gasto Operativo	Porcentaje de alumnos matriculados en educación secundaria atendidos en centros de trabajo federalizados.
Durango	Gobierno de la Entidad	33 - Aportaciones Federales para Entidades Federativas y Municipios	416 - Dirección General de Programación y Presupuesto A	1008	FAM Infraestructura Educativa Media Superior y Superior	2 - Desarrollo Social	5 - Educación	2 - Educación Media Superior	7 - Fondo de Aportaciones Múltiples	Porcentaje de proyectos aprobados de instituciones de educación media superior en la categoría de construcción para ser financiados por el FAM Infraestructura Educativa
Durango	Gobierno de la Entidad	33 - Aportaciones Federales para Entidades Federativas y Municipios	416 - Dirección General de Programación y Presupuesto A	1009	FAETA Educación Tecnológica	2 - Desarrollo Social	5 - Educación	2 - Educación Media Superior	8 - Fondo de Aportaciones para la Educación Tecnológica y de Adultos	Porcentaje del alumnado en planteles CONALEP que participan en programas de tutoría en la Entidad Federativa

CUARTO TRIMESTRE 2019

Definición del Indicador	Método de Cálculo	Nivel del Indicador	Frecuencia de Medición	Unidad de Medida	Tipo	Dimensión del Indicador	Meta programada	Meta Modificada	Realizado en el Periodo	Avance (%)
Número de proyectos aprobados de instituciones de educación media superior en la categoría de rehabilitación y/o mantenimiento para ser financiados por el FAM Infraestructura Educativa sobre el total de proyectos solicitados en la categoría de rehabilitación y/o mantenimiento para educación media superior	(Número de proyectos aprobados en instituciones de educación media superior en la categoría de rehabilitación y/o mantenimiento para ser financiados por el FAM Infraestructura Educativa / Total de proyectos solicitados en la categoría de rehabilitación y/o mantenimiento en educación media superior) X 100	Actividad	Anual	Porcentaje	Gestión	Eficacia	0	0	0	N/D
Número de proyectos en la categoría de rehabilitación y/o mantenimiento que se están llevando a cabo en instituciones de educación superior financiados por medio de FAM Infraestructura Educativa, respecto al total de proyectos aprobados en instituciones de educación superior en la categoría de rehabilitación y/o mantenimiento para financiarse por medio de FAM Infraestructura Educativa	(Número de proyectos en proceso de ejecución en la categoría de rehabilitación y/o mantenimiento en educación superior / Total de proyectos aprobados en la categoría de rehabilitación y/o mantenimiento en educación superior) x 100	Componente	Trimestral	Porcentaje	Gestión	Eficacia	0	0	0	N/D
Número de proyectos aprobados de instituciones de educación superior en la categoría de rehabilitación y/o mantenimiento para ser financiados por el FAM Infraestructura Educativa sobre el total de proyectos solicitados en la categoría de rehabilitación y/o mantenimiento para educación superior	(Número de proyectos aprobados en instituciones de educación superior en la categoría de rehabilitación y/o mantenimiento para ser financiados por el FAM Infraestructura Educativa / Total de proyectos solicitados en la categoría de rehabilitación y/o mantenimiento en educación superior) X 100	Actividad	Anual	Porcentaje	Gestión	Eficacia	0	0	0	N/D
Mide la porción de la matrícula de secundaria que es atendida por la entidad federativa en escuelas (centros de trabajo) federalizadas, se incluyen los sostenimientos federal y federal transferido. Este indicador es una aproximación para medir la cobertura de las plazas federales en la atención a los alumnos.	(Alumnos matriculados atendidos en centros de trabajo federalizado en nivel secundaria en el año t / Total de alumnos matriculados en el nivel secundaria atendidos por la entidad federativa en el año t) x 100	Actividad	Semestral	Porcentaje	Gestión	Eficacia	73	73	73.21768	100.3
Número de proyectos aprobados de instituciones de educación media superior en la categoría de construcción para ser financiados por el FAM Infraestructura Educativa sobre el total de proyectos solicitados en la categoría de construcción para educación media superior	(Número de proyectos aprobados en instituciones de educación media superior en la categoría de construcción para ser financiados por el FAM Infraestructura Educativa / Total de proyectos solicitados en la categoría de construcción en educación media superior) X 100	Actividad	Anual	Porcentaje	Gestión	Eficacia	100	100	100	100
Mide la proporción de alumnos de los planteles CONALEP en la Entidad Federativa, que reciben un acompañamiento académico realizado por un profesor que asume el papel de Tutor, quien los orienta para lograr un estudio eficiente, desarrollar competencias y hábitos de estudio y desplegar estrategias para aprender a aprender, con la finalidad de que culminen sus estudios.	(Número de alumnos atendidos en algún tipo de tutoría de los planteles CONALEP en la Entidad Federativa en el semestre t / Número de alumnos matriculados en los planteles CONALEP en el semestre t en la Entidad Federativa) x 100	Actividad	Semestral	Porcentaje	Gestión	Eficacia	80	80	100	125

INFORMES SOBRE EL EJERCICIO, DESTINO Y RESULTADOS DE LOS RECURSOS FEDERALES TRANSFERIDOS

Entidad Federativa	Municipio	Ramo	Unidad	Programa Presupuestario	Nombre del Programa Presupuestario	Grupo Funcional	Función	Subfunción	Actividad Institucional	Nombre del Indicador
Durango	Gobierno de la Entidad	33 - Aportaciones Federales para Entidades Federativas y Municipios	416 - Dirección General de Programación y Presupuesto A	1012	FAFEF	2 - Desarrollo Social	2 - Vivienda y Servicios a la Comunidad	7 - Desarrollo Regional	10 - Fondo de Aportaciones para el Fortalecimiento de las Entidades Federativas	Índice de Impacto de Dueda Pública
Durango	Gobierno de la Entidad	33 - Aportaciones Federales para Entidades Federativas y Municipios	416 - Dirección General de Programación y Presupuesto A	1008	FAM Infraestructura Educativa Media Superior y Superior	2 - Desarrollo Social	5 - Educación	2 - Educación Media Superior	7 - Fondo de Aportaciones Múltiples	Porcentaje de proyectos aprobados de instituciones de educación superior en la categoría de construcción para ser financiados por el FAM Infraestructura Educativa
Durango	Gobierno de la Entidad	33 - Aportaciones Federales para Entidades Federativas y Municipios	416 - Dirección General de Programación y Presupuesto A	1013	FONE Servicios Personales	2 - Desarrollo Social	5 - Educación	1 - Educación Básica	3 - Fondo de Aportaciones para la Nómina Educativa y Gasto Operativo	Eficiencia terminal en educación secundaria
Durango	Gobierno de la Entidad	33 - Aportaciones Federales para Entidades Federativas y Municipios	416 - Dirección General de Programación y Presupuesto A	1009	FAETA Educación Tecnológica	2 - Desarrollo Social	5 - Educación	2 - Educación Media Superior	8 - Fondo de Aportaciones para la Educación Tecnológica y de Adultos	Absorción de Educación Profesional Técnica
Durango	Gobierno de la Entidad	33 - Aportaciones Federales para Entidades Federativas y Municipios	416 - Dirección General de Programación y Presupuesto A	1009	FAETA Educación Tecnológica	2 - Desarrollo Social	5 - Educación	2 - Educación Media Superior	8 - Fondo de Aportaciones para la Educación Tecnológica y de Adultos	Porcentaje de planteles de Educación Profesional Técnica apoyados con recursos presupuestarios del FAETA
Durango	Gobierno de la Entidad	33 - Aportaciones Federales para Entidades Federativas y Municipios	416 - Dirección General de Programación y Presupuesto A	1013	FONE Servicios Personales	2 - Desarrollo Social	5 - Educación	1 - Educación Básica	3 - Fondo de Aportaciones para la Nómina Educativa y Gasto Operativo	Tasa neta de escolarización del nivel preescolar en la entidad federativa.
Durango	Gobierno de la Entidad	33 - Aportaciones Federales para Entidades Federativas y Municipios	416 - Dirección General de Programación y Presupuesto A	1006	FAM Asistencia Social	2 - Desarrollo Social	6 - Protección Social	8 - Otros Grupos Vulnerables	7 - Fondo de Aportaciones Múltiples	Proporción de despensas dotaciones entregadas que cumplen con los criterios de calidad nutricia

CUARTO TRIMESTRE 2019

Definición del Indicador	Método de Cálculo	Nivel del Indicador	Frecuencia de Medición	Unidad de Medida	Tipo	Dimensión del Indicador	Meta programada	Meta Modificada	Realizado en el Periodo	Avance (%)
Representa el porcentaje de la deuda respecto al ingreso estatal disponible. También se puede expresar como el número de veces que el saldo de la deuda es mayor, en su caso, respecto al ingreso. Una tendencia decreciente implica la eficacia de una política de endeudamiento, atribuible, entre otros factores, a la fortaleza financiera que se induce en las entidades federativas con los recursos de origen federal, entre los que se encuentran las aportaciones del Ramo 33, en particular las del FAFEP. El Saldo de la Deuda Directa al 31 de diciembre del año anterior, excluye deuda contingente de los municipios y de las entidades federativas. El Ingreso Estatal Disponible, incluye Ingresos Propios; Ingresos Federales por concepto de Participaciones y Aportaciones; Subsidios; Gasto Reasignado; y Financiamientos; y excluye Participaciones y Aportaciones Federales para Municipios y Transferencias Estatales para Municipios. Los montos correspondientes a los dos variables son acumulados al periodo que se reporta.	(Saldo de la Deuda Directa al 31 de diciembre del año anterior/Ingreso Estatal Disponible)*100	Fin	Anual	Porcentaje	Estratégico	Eficacia	24	24	22.83632	105.1
Número de proyectos aprobados de instituciones de educación superior en la categoría de construcción para ser financiados por el FAM Infraestructura Educativa sobre el total de proyectos solicitados en la categoría de construcción para educación superior	(Número de proyectos aprobados en instituciones de educación superior en la categoría de construcción para ser financiados por el FAM Infraestructura Educativa / Total de proyectos solicitados en la categoría de construcción en educación superior) X 100	Actividad	Anual	Porcentaje	Gestión	Eficacia	100	100	100	100
Mide el porcentaje de alumnos que concluyen oportunamente un nivel educativo de acuerdo al número de años programados. Describe la proporción de una cohorte que concluye el nivel educativo en el tiempo establecido. Por lo tanto, el denominador debe reportar los alumnos de nuevo ingreso a primer grado del nivel educativo que se registraron hace 4-1 ciclos escolares, siendo 4 la duración del ciclo educativo en cuestión	(Número de alumnos egresados de la educación secundaria en el ciclo escolar t / Alumnos de nuevo ingreso a primer grado de secundaria en el ciclo escolar t-2) X 100	Propósito	Anual	Porcentaje	Estratégico	Eficacia	80	80	80	100
Mide la relación porcentual entre el nuevo ingreso al CONALEP en las Entidades Federativas en un ciclo escolar determinado y el egreso de secundaria del ciclo escolar inmediato anterior en la Entidad Federativa.	(Número de alumnos matriculados en primer semestre en el Sistema CONALEP de la Entidad Federativa en el ciclo escolar t / Total de egresados de secundaria de la Entidad Federativa en el ciclo escolar t-1) X 100	Componente	Anual	Porcentaje	Estratégico	Eficacia	6.4	6.4	4.14664	64.79
Mide el porcentaje de planteles de Educación Profesional Técnica apoyados con recursos presupuestarios del FAETA con relación al total de planteles de Educación Profesional Técnica del ámbito federalizado.	(Número de Planteles de Educación Profesional Técnica apoyados con recursos presupuestarios del FAETA para gastos de operación en el trimestre t/ Total de planteles de Educación Profesional Técnica del ámbito federalizado en el trimestre t) X 100	Actividad	Trimestral	Porcentaje	Gestión	Eficacia	100	100	100	100
Tasa neta de escolarización, se refiere a la matrícula en edad oficial de cursar (3 a 5 años) al iniciar el ciclo escolar de preescolar, respecto a la población en edad oficial de cursar el nivel, es decir de 3 a 5 años. Muestra la cobertura del nivel preescolar en la población en edad oficial para asistir a dicho nivel.	(Matrícula total al inicio de cursos en educación preescolar de 3 a 5 años atendida en los servicios educativos del estado en el año t/ Población de 3 a 5 años en el estado en el año t) x 100	Componente	Anual	Porcentaje	Estratégico	Eficacia	70.8	70.8	70.79824	100
Mide la proporción de apoyos alimentarios despesas-dotaciones entregados que cumplen con los criterios de calidad nutricia de los lineamientos de la Estrategia Integral de Asistencia Social Alimentaria (EIASA)	Número de despesas-dotaciones distribuidas en el periodo de acuerdo a los criterios de calidad nutricia de los Lineamientos de la EIASA/ Número total de apoyos entregados en el periodo.	Componente	Trimestral	Otra	Estratégico	Eficacia	1	1	1	100

INFORMES SOBRE EL EJERCICIO, DESTINO Y RESULTADOS DE LOS RECURSOS FEDERALES TRANSFERIDOS

Entidad Federativa	Municipio	Ramo	Unidad	Programa Presupuestario	Nombre del Programa Presupuestario	Grupo Funcional	Función	Subfunción	Actividad Institucional	Nombre del Indicador
Durango	Gobierno de la Entidad	33 - Aportaciones Federales para Entidades Federativas y Municipios	416 - Dirección General de Programación y Presupuesto A	1012	FAFEF	2 - Desarrollo Social	2 - Vivienda y Servicios a la Comunidad	7 - Desarrollo Regional	10 - Fondo de Aportaciones para el Fortalecimiento de las Entidades Federativas	Índice en el Ejercicio de Recursos
Durango	Gobierno de la Entidad	33 - Aportaciones Federales para Entidades Federativas y Municipios	416 - Dirección General de Programación y Presupuesto A	1003	FAIS Entidades	2 - Desarrollo Social	2 - Vivienda y Servicios a la Comunidad	7 - Desarrollo Regional	5 - Fondo de Aportaciones para la Infraestructura Social	Porcentaje de proyectos de contribución directa registrados en la MIDS
Durango	Gobierno de la Entidad	33 - Aportaciones Federales para Entidades Federativas y Municipios	416 - Dirección General de Programación y Presupuesto A	1007	FAM Infraestructura Educativa Básica	2 - Desarrollo Social	5 - Educación	1 - Educación Básica	7 - Fondo de Aportaciones Múltiples	Porcentaje de escuelas públicas de tipo básico con proyectos concluidos en la categoría de construcción
Durango	Gobierno de la Entidad	33 - Aportaciones Federales para Entidades Federativas y Municipios	416 - Dirección General de Programación y Presupuesto A	1003	FAIS Entidades	2 - Desarrollo Social	2 - Vivienda y Servicios a la Comunidad	7 - Desarrollo Regional	5 - Fondo de Aportaciones para la Infraestructura Social	Porcentaje de otros proyectos registrados en la MIDS
Durango	Gobierno de la Entidad	33 - Aportaciones Federales para Entidades Federativas y Municipios	416 - Dirección General de Programación y Presupuesto A	1003	FAIS Entidades	2 - Desarrollo Social	2 - Vivienda y Servicios a la Comunidad	7 - Desarrollo Regional	5 - Fondo de Aportaciones para la Infraestructura Social	Porcentaje de proyectos Complementarios registrados en la MIDS
Durango	Gobierno de la Entidad	33 - Aportaciones Federales para Entidades Federativas y Municipios	416 - Dirección General de Programación y Presupuesto A	1010	FAETA Educación de Adultos	2 - Desarrollo Social	5 - Educación	5 - Educación para Adultos	8 - Fondo de Aportaciones para la Educación Tecnológica y de Adultos	Porcentaje de certificados emitidos respecto al total de UCN en t.

CUARTO TRIMESTRE 2019

Definición del Indicador	Método de Cálculo	Nivel del Indicador	Frecuencia de Medición	Unidad de Medida	Tipo	Dimensión del Indicador	Meta programada	Meta Modificada	Realizado en el Período	Avance (%)
Mide el porcentaje del gasto ejercido acumulado al período que se reporta del FAFEF, respecto al monto anual aprobado de FAFEF a la entidad federativa. El monto del numerador es acumulado al período que se reporta y el denominador es el monto anual aprobado del Fondo.	(Gasto ejercido del FAFEF por la entidad federativa / Monto anual aprobado del FAFEF a la entidad federativa)*100	Actividad	Trimestral	Porcentaje	Gestión	Eficacia	100	100	100	100
Permite conocer la proporción de proyectos clasificados como de contribución directa en el Catálogo FAIS (proyectos de servicios básicos, calidad y espacios de la vivienda, salud, educación y alimentación) respecto del total de Proyectos que han sido registrados en la MIDS para su ejecución durante el año. La clasificación de proyectos Directos puede ser consultada en el Catálogo FAIS 2016	(Sumatoria de proyectos de contribución directa registrados la MIDS al trimestre correspondiente/Sumatoria de proyectos registrados la MIDS al trimestre correspondiente)*100	Actividad	Trimestral	Porcentaje	Gestión	Eficacia	100	100	86.61972	86.62
Mide el número de proyectos en la categoría de construcción concluidos, de escuelas públicas de tipo básico financiados por medio del FAM Infraestructura Educativa Regular. La construcción se refiere al conjunto de actividades efectuadas para edificar, instalar, ampliar o modificar uno o más espacios educativos o parte de ellos, de acuerdo a las Normas y Especificaciones para Estudios, Proyectos, Construcción e Instalaciones emitidas por el INIFED.	(Número de escuelas públicas de tipo básico con proyectos concluidos en la categoría de construcción en el período t/Total de escuelas públicas de tipo básico con proyecto aprobado en el período t) x 100	Componente	Trimestral	Porcentaje	Gestión	Eficacia	73	73	46.15385	63.22
Permite conocer la proporción de Otros proyectos (proyectos PRODIM, proyectos de Gastos Indirectos y Proyectos Especiales) registrados en la MIDS para su ejecución durante el año. La clasificación de proyectos puede ser consultada en el Catálogo FAIS 2016	(Sumatoria de otros proyectos registrados la MIDS al trimestre correspondiente/Sumatoria de proyectos registrados en la MIDS al trimestre correspondiente)*100	Actividad	Trimestral	Porcentaje	Gestión	Eficacia	0	0	0	100
Permite conocer la proporción de proyectos clasificados como complementarios en el Catálogo FAIS (proyectos de agua y saneamiento, educación, urbanización, entre otros) respecto del total de proyectos registrados en la MIDS para su ejecución durante el año. La clasificación de proyectos Complementarios puede ser consultada en el Catálogo FAIS 2016	(Sumatoria de proyectos complementarios registrados la MIDS al trimestre correspondiente/Sumatoria de proyectos registrados la MIDS al trimestre correspondiente)*100	Actividad	Trimestral	Porcentaje	Gestión	Eficacia	0	0	13.38028	N/D
Mide la proporción de UCN certificados en el período considerando aquellos que tenían la emisión pendiente en el ejercicio anterior y los generados en el trimestre de la métrica.	((Total de usuarios que concluyeron nivel en el trimestre PEC y MEVYT y que les fue emitido un certificado o certificación en t + Usuarios que concluyeron nivel PEC y MEVYT en t-1 con certificado o certificación emitido en el período t) / (Usuarios que concluyen alguno de los niveles del MEVYT y acreditaron examen del PEC en t + Usuarios que concluyeron nivel PEC y MEVYT en t-1 con certificado o certificación pendiente de emisión))*100	Actividad	Trimestral	Porcentaje	Gestión	Eficiencia	94	94	103.35668	109.95

INFORMES SOBRE EL EJERCICIO, DESTINO Y RESULTADOS DE LOS RECURSOS FEDERALES TRANSFERIDOS

Entidad Federativa	Municipio	Ramo	Unidad	Programa Presupuestario	Nombre del Programa Presupuestario	Grupo Funcional	Función	Subfunción	Actividad Institucional	Nombre del Indicador
Durango	Gobierno de la Entidad	33 - Aportaciones Federales para Entidades Federativas y Municipios	416 - Dirección General de Programación y Presupuesto A	1008	FAM Infraestructura Educativa Media Superior y Superior	2 - Desarrollo Social	5 - Educación	2 - Educación Media Superior	7 - Fondo de Aportaciones Múltiples	Porcentaje de proyectos en proceso de ejecución en la categoría de equipamiento en educación superior
Durango	Gobierno de la Entidad	33 - Aportaciones Federales para Entidades Federativas y Municipios	416 - Dirección General de Programación y Presupuesto A	1008	FAM Infraestructura Educativa Media Superior y Superior	2 - Desarrollo Social	5 - Educación	2 - Educación Media Superior	7 - Fondo de Aportaciones Múltiples	Porcentaje de proyectos aprobados de instituciones de educación media superior en la categoría de equipamiento para ser financiados por el FAM Infraestructura Educativa
Durango	Gobierno de la Entidad	33 - Aportaciones Federales para Entidades Federativas y Municipios	416 - Dirección General de Programación y Presupuesto A	1007	FAM Infraestructura Educativa Básica	2 - Desarrollo Social	5 - Educación	1 - Educación Básica	7 - Fondo de Aportaciones Múltiples	Porcentaje de escuelas públicas de tipo básico con proyectos integrales de infraestructura física en proceso de ejecución a través del FAM potenciado
Durango	Gobierno de la Entidad	33 - Aportaciones Federales para Entidades Federativas y Municipios	416 - Dirección General de Programación y Presupuesto A	1007	FAM Infraestructura Educativa Básica	2 - Desarrollo Social	5 - Educación	1 - Educación Básica	7 - Fondo de Aportaciones Múltiples	Porcentaje de escuelas públicas de tipo básico con proyectos concluidos en la categoría de rehabilitación y/o mantenimiento
Durango	Gobierno de la Entidad	33 - Aportaciones Federales para Entidades Federativas y Municipios	416 - Dirección General de Programación y Presupuesto A	1007	FAM Infraestructura Educativa Básica	2 - Desarrollo Social	5 - Educación	1 - Educación Básica	7 - Fondo de Aportaciones Múltiples	Porcentaje de escuelas públicas de tipo básico mejoradas con recursos del FAM potenciado respecto de las escuelas de tipo básico que cuentan con diagnóstico del INIFED, que presentan necesidades de infraestructura física educativa

CUARTO TRIMESTRE 2019

Definición del Indicador	Método de Cálculo	Nivel del Indicador	Frecuencia de Medición	Unidad de Medida	Tipo	Dimensión del Indicador	Meta programada	Meta Modificada	Realizado en el Periodo	Avance (%)
Número de proyectos en la categoría de equipamiento que se están llevando a cabo en instituciones de educación superior financiados por medio de FAM Infraestructura Educativa; respecto al total de proyectos aprobados en instituciones de educación superior en la categoría de equipamiento para financiarse por medio de FAM Infraestructura Educativa	(Número de proyectos en proceso de ejecución en la categoría de equipamiento en educación superior / Total de proyectos aprobados en la categoría de equipamiento en educación superior) x 100	Componente	Trimestral	Porcentaje	Gestión	Eficacia	100	100	100	100
Número de proyectos aprobados de instituciones de educación media superior en la categoría de equipamiento para ser financiados por el FAM Infraestructura Educativa sobre el total de proyectos solicitados en la categoría de equipamiento para educación media superior	(Número de proyectos aprobados en instituciones de educación media superior en la categoría de equipamiento para ser financiados por el FAM Infraestructura Educativa / Total de proyectos solicitados en la categoría de equipamiento en educación media superior) X 100	Actividad	Anual	Porcentaje	Gestión	Eficacia	100	100	100	100
Mide el número de escuelas públicas de tipo básico con proyectos integrales de infraestructura física que se están llevando a cabo, financiados por medio del FAM potenciado. Los proyectos integrales se refieren a la construcción, rehabilitación y/o mantenimiento y equipamiento de escuelas públicas de tipo básico. Para la selección de las escuelas públicas de tipo básico que serán beneficiadas, se consideró la información recabada por el Censo de Escuelas, Maestros y Alumnos de Educación Básica y Especial (CEMABE) de 2013, así como por el Diagnóstico Nacional de la Infraestructura Física Educativa elaborado por el INIFED, con el fin de detectar aquellos con las mayores necesidades de infraestructura.	(Número de escuelas públicas de tipo básico con proyectos en proceso de ejecución en las categorías de construcción, rehabilitación y/o mantenimiento y equipamiento en el periodo t/ Total de escuelas públicas de tipo básico identificadas en el padrón para ser atendidas por el programa en el periodo t) x 100	Actividad	Trimestral	Porcentaje	Gestión	Eficacia	100	100	100	100
Mide el número de proyectos en la categoría de rehabilitación y/o mantenimiento concluidos de escuelas públicas de tipo básico, financiados por medio del FAM Infraestructura Educativa Regular. La rehabilitación y/o mantenimiento se refiere a trabajos necesarios para restablecer las condiciones y características originales de resistencia o funcionamiento de un inmueble educativo y/o las operaciones necesarias que se realizan en las construcciones, instalaciones, sistemas, mobiliario y equipo con el fin de sostener y asegurar su buen funcionamiento, de acuerdo a las Normas y Especificaciones para Estudios, Proyectos, Construcción o Instalaciones emitidas por el INIFED.	(Número de escuelas públicas de tipo básico con proyectos concluidos en la categoría de rehabilitación y/o mantenimiento en el periodo t/ Total de escuelas públicas de tipo básico con proyecto aprobado en el periodo t) x 100	Componente	Trimestral	Porcentaje	Gestión	Eficacia	0	0	0	N/D
Mide el número de escuelas públicas de tipo básico mejoradas con recursos del FAM potenciado y que se ejecutan en el marco de la Normalidad, Disposiciones, Lineamientos y Guía Operativa del Programa Escuelas al CIEB. Asimismo, que cuentan con el Diagnóstico Nacional de la Infraestructura Física Educativa, con el fin de detectar aquellos con las mayores necesidades de infraestructura. Para la selección de las escuelas públicas de tipo básico que serán beneficiadas, se consideró la información recabada por el Censo de Escuelas, Maestros y Alumnos de Educación Básica y Especial (CEMABE) de 2013, así como por el Diagnóstico Nacional de la Infraestructura Física Educativa elaborado por el INIFED, con el fin de detectar aquellos con las mayores necesidades de infraestructura.	(Número de escuelas públicas de tipo básico mejoradas con recursos del FAM potenciado en el periodo t/ Total de escuelas públicas de tipo básico que cuentan con diagnóstico del INIFED con necesidades de infraestructura física educativa) x 100	Propósito	Anual	Porcentaje	Estratégico	Eficacia	42	42	100	238.1

INFORMES SOBRE EL EJERCICIO, DESTINO Y RESULTADOS DE LOS RECURSOS FEDERALES TRANSFERIDOS

Entidad Federativa	Municipio	Ramo	Unidad	Programa Presupuestario	Nombre del Programa Presupuestario	Grupo Funcional	Función	Subfunción	Actividad Institucional	Nombre del Indicador
Durango	Gobierno de la Entidad	33 - Aportaciones Federales para Entidades Federativas y Municipios	416 - Dirección General de Programación y Presupuesto A	1010	FAETA Educación de Adultos	2 - Desarrollo Social	5 - Educación	5 - Educación para Adultos	8 - Fondo de Aportaciones para la Educación Tecnológica y de Adultos	Porcentaje de exámenes del Programa Especial de Certificación (PEC) de educación primaria y educación secundaria aplicados en el trimestre.
Durango	Gobierno de la Entidad	33 - Aportaciones Federales para Entidades Federativas y Municipios	416 - Dirección General de Programación y Presupuesto A	1008	FAM Infraestructura Educativa Superior y Superior	2 - Desarrollo Social	5 - Educación	2 - Educación Media Superior	7 - Fondo de Aportaciones Múltiples	Porcentaje de planteles y/o campus de educación superior mejorados en su infraestructura con recursos del Fondo de Aportaciones Múltiples, respecto del total de planteles y/o campus de educación superior en el estado
Durango	Gobierno de la Entidad	33 - Aportaciones Federales para Entidades Federativas y Municipios	416 - Dirección General de Programación y Presupuesto A	1008	FAM Infraestructura Educativa Media Superior y Superior	2 - Desarrollo Social	5 - Educación	2 - Educación Media Superior	7 - Fondo de Aportaciones Múltiples	Porcentaje de proyectos en proceso de ejecución en la categoría de equipamiento en educación media superior
Durango	Gobierno de la Entidad	33 - Aportaciones Federales para Entidades Federativas y Municipios	416 - Dirección General de Programación y Presupuesto A	1006	FAM Asistencia Social	2 - Desarrollo Social	6 - Protección Social	8 - Otros Grupos Vulnerables	7 - Fondo de Aportaciones Múltiples	Porcentaje de recursos del FAM Asistencia Social destinados a otorgar apoyos alimentarios.
Durango	Gobierno de la Entidad	33 - Aportaciones Federales para Entidades Federativas y Municipios	416 - Dirección General de Programación y Presupuesto A	1007	FAM Infraestructura Educativa Básica	2 - Desarrollo Social	5 - Educación	1 - Educación Básica	7 - Fondo de Aportaciones Múltiples	Porcentaje de escuelas públicas de tipo básico mejoradas en su infraestructura con recursos del Fondo de Aportaciones Múltiples, respecto del total de escuelas de tipo básico en el estado
Durango	Gobierno de la Entidad	33 - Aportaciones Federales para Entidades Federativas y Municipios	416 - Dirección General de Programación y Presupuesto A	1010	FAETA Educación de Adultos	2 - Desarrollo Social	5 - Educación	5 - Educación para Adultos	8 - Fondo de Aportaciones para la Educación Tecnológica y de Adultos	Tasa de variación de la población de 15 años o más en situación de rezago educativo.

CUARTO TRIMESTRE 2019

Definición del Indicador	Método de Cálculo	Nivel del Indicador	Frecuencia de Medición	Unidad de Medida	Tipo	Dimensión del Indicador	Meta programada	Meta Modificada	Realizado en el Periodo	Avance (%)
Determina la proporción de exámenes que se aplican en función de los exámenes que se solicitan	((Exámenes del PEC de educación primaria aplicados en el periodo t + Exámenes del PEC de educación secundaria aplicados en el periodo t) / (Exámenes del PEC de educación primaria solicitados en el periodo t + Exámenes del PEC de educación secundaria solicitados en el periodo t)) * 100	Componente	Trimestral	Porcentaje	Gestión	Eficacia	0	0	109.02256	N/D
Mide el número de planteles y/o campus de educación superior que mejoran su infraestructura al ser atendidos con proyectos de infraestructura que puede ser de construcción, rehabilitación y/o mantenimiento y equipamiento con recursos del Fondo de Aportaciones Múltiples, respecto del total de planteles y/o campus de educación superior en el estado.	(Número de planteles y/o campus de educación superior mejorados en su infraestructura con recursos del Fondo de Aportaciones Múltiples en el periodo t / Total de planteles y/o campus de educación superior del estado) x 100	Propósito	Anual	Porcentaje	Estratégico	Eficacia	100	100	100	100
Número de proyectos en la categoría de equipamiento que se están llevando a cabo en instituciones de educación media superior financiados por medio de FAM Infraestructura Educativa; respecto al total de proyectos aprobados en instituciones de educación media superior en la categoría de equipamiento para financiarse por medio de FAM Infraestructura Educativa	(Número de proyectos en proceso de ejecución en la categoría de equipamiento en educación media superior / Total de proyectos aprobados en la categoría de equipamiento en educación media superior) x 100	Componente	Trimestral	Porcentaje	Gestión	Eficacia	100	100	0	0
Mide la asignación anual de recursos del Fondo de Aportaciones Múltiples de Asistencia Social para adquirir apoyos que contribuyan al cumplimiento efectivo de los derechos sociales que incidan positivamente en la alimentación mediante los programas alimentarios de la Estrategia Integral de Asistencia Social Alimentaria que operan los Sistemas Estatales DIF, para la atención de niñas, niños y adolescentes de los planteles oficiales del Sistema Educativo Nacional, menores de cinco años no escolarizados, y sujetos en riesgo y vulnerabilidad, así como, familias en condiciones de emergencia preferentemente de zonas indígenas, rurales y urbano marginales. Con la finalidad de que este recurso se utilice preferentemente en la compra y otorgamiento de asistencia social alimentaria, y no sea utilizado en la adquisición de insumos distintos que se puedan comprar con otros recursos. De manera directa la utilización en la adquisición de insumos permitiría tener una cobertura mayor de beneficiarios y/o mejor calidad en los alimentos.	(Monto total de recursos del Fondo de Aportaciones Múltiples Asistencia Social asignados por el Sistema DIF para otorgar apoyos alimentarios en el año / Total de recursos recibidos por el Sistema DIF del Fondo de Aportaciones Múltiples Asistencia Social Alimentaria en el año) * 100	Actividad	Anual	Porcentaje	Gestión	Eficacia	100	100	100	100
Mide el número de escuelas públicas de tipo básico que mejoran su infraestructura al ser atendidas con proyectos de infraestructura que puede ser de construcción, rehabilitación y/o mantenimiento y equipamiento con recursos del Fondo de Aportaciones Múltiples, respecto del total de escuelas públicas de tipo básico en el estado.	(Número de escuelas públicas de tipo básico mejoradas en su infraestructura con recursos del Fondo de Aportaciones Múltiples en el periodo t / Total de escuelas públicas de tipo básico del estado) x 100	Propósito	Anual	Porcentaje	Estratégico	Eficacia	1	1	5.46875	546.88
Se mide el cambio de la población de 15 años o más que no sabe leer ni escribir o que no ha cursado o concluido la educación primaria y/o educación secundaria, respecto al año anterior.	((Población de 15 años o más en situación de rezago educativo en t / Población de 15 años o más en situación de rezago educativo en t - 1) - 1) * 100	Fin	Anual	Tasa de variación	Estratégico	Eficacia	N/R	-1	-1.79763	179.76

INFORMES SOBRE EL EJERCICIO, DESTINO Y RESULTADOS DE LOS RECURSOS FEDERALES TRANSFERIDOS

Entidad Federativa	Municipio	Ramo	Unidad	Programa Presupuestario	Nombre del Programa Presupuestario	Grupo Funcional	Función	Subfunción	Actividad Institucional	Nombre del Indicador
Durango	Gobierno de la Entidad	33 - Aportaciones Federales para Entidades Federativas y Municipios	416 - Dirección General de Programación y Presupuesto A	1012	FAFEF	2 - Desarrollo Social	2 - Vivienda y Servicios a la Comunidad	7 - Desarrollo Regional	10 - Fondo de Aportaciones para el Fortalecimiento de las Entidades Federativas	Índice de Fortalecimiento Financiero
Durango	Gobierno de la Entidad	33 - Aportaciones Federales para Entidades Federativas y Municipios	416 - Dirección General de Programación y Presupuesto A	1007	FAM Infraestructura Educativa Básica	2 - Desarrollo Social	5 - Educación	1 - Educación Básica	7 - Fondo de Aportaciones Múltiples	Porcentaje de escuelas públicas de tipo básico con proyectos integrales de infraestructura en el FAM potenciado
Durango	Gobierno de la Entidad	33 - Aportaciones Federales para Entidades Federativas y Municipios	416 - Dirección General de Programación y Presupuesto A	1013	FONE Servicios Personales	2 - Desarrollo Social	5 - Educación	1 - Educación Básica	3 - Fondo de Aportaciones para la Nómina Educativa y Gasto Operativo	Porcentaje de alumnos matriculados en educación primaria atendidos en centros de trabajo federalizados.
Durango	Gobierno de la Entidad	33 - Aportaciones Federales para Entidades Federativas y Municipios	416 - Dirección General de Programación y Presupuesto A	1008	FAM Infraestructura Educativa Media Superior y Superior	2 - Desarrollo Social	5 - Educación	2 - Educación Media Superior	7 - Fondo de Aportaciones Múltiples	Porcentaje de planteles de educación media superior mejorados en su infraestructura con recursos del Fondo de Aportaciones Múltiples, respecto del total de planteles de educación media superior.
Durango	Gobierno de la Entidad	33 - Aportaciones Federales para Entidades Federativas y Municipios	416 - Dirección General de Programación y Presupuesto A	1008	FAM Infraestructura Educativa Media Superior y Superior	2 - Desarrollo Social	5 - Educación	2 - Educación Media Superior	7 - Fondo de Aportaciones Múltiples	Porcentaje de proyectos en proceso de ejecución en la categoría de construcción en educación media superior
Durango	Gobierno de la Entidad	33 - Aportaciones Federales para Entidades Federativas y Municipios	416 - Dirección General de Programación y Presupuesto A	1009	FAETA Educación Tecnológica	2 - Desarrollo Social	5 - Educación	2 - Educación Media Superior	8 - Fondo de Aportaciones para la Educación Tecnológica y de Adultos	Porcentaje de Eficiencia terminal del CONALEP

CUARTO TRIMESTRE 2019

Definición del Indicador	Método de Cálculo	Nivel del Indicador	Frecuencia de Medición	Unidad de Medida	Tipo	Dimensión del Indicador	Meta programada	Meta Modificada	Realizado en el Periodo	Avance (%)
Identifica la fortaleza de la recaudación local, comparada con los ingresos disponibles, en los que destacan las fuentes de origen federal, entre ellas las aportaciones sin incluir los recursos destinados a municipios. Los ingresos propios, incluyen impuestos por predial, nóminas y otros impuestos; y Otros como derechos, productos y aprovechamientos. Ingreso Estatal Disponible, incluye Ingresos Propios; Ingresos Federales por concepto de Participaciones y Aportaciones; Subsidios; Gasto Reasignado; y Financiamientos y excluye Participaciones y Aportaciones Federales para Municipios y Transferencias Federales para Municipios. Los montos correspondientes a las dos variables son acumulados al periodo que se reporta.	(Ingresos propios / Ingreso Estatal Disponible) * 100	Propósito	Semestral	Porcentaje	Estratégico	Eficacia	10.7	10.7	11.69333	109.28
Mide el número de escuelas públicas de tipo básico con proyectos integrales concluidos financiados por medio del FAM potenciado. Los proyectos integrales se refieren a la construcción, rehabilitación y/o mantenimiento y equipamiento de escuelas públicas de tipo básico. Para la selección de las escuelas públicas de tipo básico que serán beneficiadas, se consideró la información recabada por el Censo de Escuelas, Maestros y Alumnos de Educación Básica y Especial (CEMABE) de 2013, así como por el Diagnóstico Nacional de la Infraestructura Física Educativa elaborado por el INIFED, con el fin de detectar aquellos con las mayores necesidades de infraestructura.	(Número de escuelas públicas de tipo básico con proyectos integrales concluidos en el periodo t / Número de escuelas públicas de tipo básico con proyectos integrales aprobados en el periodo t) x 100	Componente	Trimestral	Porcentaje	Gestión	Eficacia	100	100	97.2973	97.3
Mide la porción de la matrícula de primaria que es atendida por la entidad federativa en escuelas (centros de trabajo) federalizadas, se incluyen los sostenimientos federal y federal transferido. Este indicador es una aproximación para medir la cobertura de las plazas federales en la atención a los alumnos.	(Alumnos matriculados atendidos en centros de trabajo federalizado en nivel primaria en el año t / Total de alumnos matriculados en el nivel primaria atendidos por la entidad federativa en el año t) x 100	Actividad	Semestral	Porcentaje	Gestión	Eficacia	62.3	62.3	62.29876	100
Mide el número de planteles de educación media superior que mejoran su infraestructura al ser atendidos con proyectos de infraestructura que puede ser de construcción, rehabilitación y/o mantenimiento y equipamiento con recursos del Fondo de Aportaciones Múltiples, respecto del total de planteles de educación media superior.	(Número de planteles de educación media superior mejorados en su infraestructura con recursos del Fondo de Aportaciones Múltiples en el periodo t / Total de planteles de educación media superior) x 100	Propósito	Anual	Porcentaje	Estratégico	Eficacia	36.4	36.4	30.90909	84.92
Número de proyectos en la categoría de construcción que se están llevando a cabo en instituciones de educación media superior financiados por medio de FAM Infraestructura Educativa; respecto al total de proyectos aprobados en instituciones de educación media superior en la categoría de construcción para financiarse por medio de FAM Infraestructura Educativa	(Número de proyectos en proceso de ejecución en la categoría de construcción en educación media superior / Total de proyectos aprobados en la categoría de construcción en educación media superior) x 100	Componente	Trimestral	Porcentaje	Gestión	Eficacia	90	90	100	111.11
Mide la proporción de alumnos de un cohorte generacional que concluyen sus estudios en el CONALEP en las Entidades Federativas, lo cual permite valorar la pertinencia, efectividad y calidad de la oferta educativa.	(Número de alumnos de la generación t que concluyeron sus estudios de Educación Profesional Técnica en la Entidad Federativa / El número de alumnos inscritos en el primer periodo de esa generación) x 100	Propósito	Anual	Porcentaje	Estratégico	Eficacia	46.9	46.9	37.51465	79.99

INFORMES SOBRE EL EJERCICIO, DESTINO Y RESULTADOS DE LOS RECURSOS FEDERALES TRANSFERIDOS

Entidad Federativa	Municipio	Ramo	Unidad	Programa Presupuestario	Nombre del Programa Presupuestario	Grupo Funcional	Función	Subfunción	Actividad Institucional	Nombre del Indicador
Durango	Gobierno de la Entidad	33 - Aportaciones Federales para Entidades Federativas y Municipios	416 - Dirección General de Programación y Presupuesto A	1008	FAM Infraestructura Educativa Media Superior y Superior	2 - Desarrollo Social	5 - Educación	2 - Educación Media Superior	7 - Fondo de Aportaciones Múltiples	Porcentaje de proyectos en proceso de ejecución en la categoría de construcción en educación superior
Durango	Gobierno de la Entidad	33 - Aportaciones Federales para Entidades Federativas y Municipios	416 - Dirección General de Programación y Presupuesto A	1006	FAM Asistencia Social	2 - Desarrollo Social	6 - Protección Social	8 - Otros Grupos Vulnerables	7 - Fondo de Aportaciones Múltiples	Población de la Estrategia Integral de la Asistencia Social Alimentaria con acceso a alimentos
Durango	Gobierno de la Entidad	33 - Aportaciones Federales para Entidades Federativas y Municipios	416 - Dirección General de Programación y Presupuesto A	1008	FAM Infraestructura Educativa Media Superior y Superior	2 - Desarrollo Social	5 - Educación	2 - Educación Media Superior	7 - Fondo de Aportaciones Múltiples	Porcentaje de proyectos aprobados de instituciones de educación superior en la categoría de equipamiento para ser financiados por el FAM Infraestructura Educativa
Durango	Gobierno de la Entidad	33 - Aportaciones Federales para Entidades Federativas y Municipios	416 - Dirección General de Programación y Presupuesto A	1002	FASSA	2 - Desarrollo Social	3 - Salud	1 - Prestación de Servicios de Salud a la Comunidad	4 - Fondo de Aportaciones para los Servicios de Salud	Razón de Mortalidad Materna de mujeres sin seguridad social.
Durango	Gobierno de la Entidad	33 - Aportaciones Federales para Entidades Federativas y Municipios	416 - Dirección General de Programación y Presupuesto A	1007	FAM Infraestructura Educativa Básica	2 - Desarrollo Social	5 - Educación	1 - Educación Básica	7 - Fondo de Aportaciones Múltiples	Porcentaje de escuelas públicas de tipo básico con proyectos en proceso de ejecución en la categoría de construcción

CUARTO TRIMESTRE 2019

Definición del Indicador	Método de Cálculo	Nivel del Indicador	Frecuencia de Medición	Unidad de Medida	Tipo	Dimensión del Indicador	Meta programada	Meta Modificada	Realizado en el Periodo	Avance (%)
Número de proyectos en la categoría de construcción que se están llevando a cabo en instituciones de educación superior financiados por medio de FAM Infraestructura Educativa; respecto al total de proyectos aprobados en instituciones de educación superior en la categoría de construcción para financiarse por medio de FAM Infraestructura Educativa	(Número de proyectos en proceso de ejecución en la categoría de construcción en educación superior / Total de proyectos aprobados en la categoría de construcción en educación superior) x 100	Componente	Trimestral	Porcentaje	Gestión	Eficacia	87.5	87.5	50	57.14
Mide el número total de beneficiarios de los programas de la Estrategia Integral de la Asistencia Social Alimentaria que reciben apoyos alimentarios con el fin de tener acceso a alimentos con criterios de calidad nutricional y así contribuir a su seguridad alimentaria. No se cuenta con información de sustento para determinar el impacto de los apoyos de la Estrategia Integral de la Asistencia Social Alimentaria en los beneficiarios, dado que el resultado depende de múltiples factores.	(Número total de beneficiarios que reciben apoyos alimentarios en el año / Número total de beneficiarios inscritos a los programas alimentarios de la Estrategia Integral de la Asistencia Social Alimentaria en el año) *100	Propósito	Anual	Porcentaje	Estratégico	Eficacia	100	100	100	100
Número de proyectos aprobados de instituciones de educación superior en la categoría de equipamiento para ser financiados por el FAM Infraestructura Educativa sobre el total de proyectos solicitados en la categoría de equipamiento para educación superior	(Número de proyectos aprobados en instituciones de educación superior en la categoría de equipamiento para ser financiados por el FAM Infraestructura Educativa / Total de proyectos solicitados en la categoría de equipamiento en educación superior) X 100	Actividad	Anual	Porcentaje	Gestión	Eficacia	62.5	62.5	62.5	100
Es una medida que expresa el riesgo de fallecer que tienen las mujeres durante el embarazo, parto o puerperio con relación a cada 100 mil nacimientos estimados en un año y en áreas geográficas determinadas, y en este caso focalizada para mujeres sin seguridad social. Una muerte materna se define como la defunción de una mujer mientras está embarazada o dentro de los 42 días siguientes a la terminación de su embarazo, debido a cualquier causa relacionada con el embarazo o agravada por el mismo, independientemente de la duración y sitio del mismo o su atención, pero no por causas accidentales o incidentales.	(Número de muertes maternas de mujeres sin seguridad social / Número de Nacidos vivos de madres sin seguridad social) * 100,000 por entidad de residencia en un año determinado	Fin	Anual	Otra	Estratégico	Eficacia	22.8	22.8	80.68131	28.26
Mide el número de proyectos en la categoría de construcción que se están llevando a cabo en escuelas públicas de tipo básico, financiados por medio de FAM Infraestructura Educativa Regular. La construcción se refiere al conjunto de actividades efectuadas para edificar, instalar, ampliar o modificar uno o más espacios educativos o parte de ellos de acuerdo a las Normas y Especificaciones para Estudios, Proyectos, Construcción e Instalaciones emitidas por el INIFED.	(Número de escuelas públicas de tipo básico con proyectos en proceso de ejecución en la categoría de construcción en el periodo / Total de escuelas públicas de tipo básico identificadas en el padrón para ser atendidas por el programa en el periodo) x 100	Actividad	Trimestral	Porcentaje	Gestión	Eficacia	100	100	100	100

INFORMES SOBRE EL EJERCICIO, DESTINO Y RESULTADOS DE LOS RECURSOS FEDERALES TRANSFERIDOS

Entidad Federativa	Municipio	Ramo	Unidad	Programa Presupuestario	Nombre del Programa Presupuestario	Grupo Funcional	Función	Subfunción	Actividad Institucional	Nombre del Indicador
Durango	Gobierno de la Entidad	33 - Aportaciones Federales para Entidades Federativas y Municipios	416 - Dirección General de Programación y Presupuesto A	1012	FAFEF	2 - Desarrollo Social	2 - Vivienda y Servicios a la Comunidad	7 - Desarrollo Regional	10 - Fondo de Aportaciones para el Fortalecimiento de las Entidades Federativas	Índice de Impulso al Gasto de Inversión
Durango	Gobierno de la Entidad	33 - Aportaciones Federales para Entidades Federativas y Municipios	416 - Dirección General de Programación y Presupuesto A	1010	FAETA Educación de Adultos	2 - Desarrollo Social	5 - Educación	5 - Educación para Adultos	8 - Fondo de Aportaciones para la Educación Tecnológica y de Adultos	Tasa de variación del registro para la aplicación del examen del Programa Especial de Certificación (PEC).
Durango	Gobierno de la Entidad	33 - Aportaciones Federales para Entidades Federativas y Municipios	416 - Dirección General de Programación y Presupuesto A	1007	FAM Infraestructura Educativa Básica	2 - Desarrollo Social	5 - Educación	1 - Educación Básica	7 - Fondo de Aportaciones Múltiples	Porcentaje de escuelas públicas de tipo básico con proyectos en proceso de ejecución en la categoría de equipamiento
Durango	Gobierno de la Entidad	33 - Aportaciones Federales para Entidades Federativas y Municipios	416 - Dirección General de Programación y Presupuesto A	1007	FAM Infraestructura Educativa Básica	2 - Desarrollo Social	5 - Educación	1 - Educación Básica	7 - Fondo de Aportaciones Múltiples	Porcentaje de escuelas públicas de tipo básico con proyectos en proceso de ejecución en la categoría de rehabilitación y/o mantenimiento
Durango	Gobierno de la Entidad	33 - Aportaciones Federales para Entidades Federativas y Municipios	416 - Dirección General de Programación y Presupuesto A	1013	FONE Servicios Personales	2 - Desarrollo Social	5 - Educación	1 - Educación Básica	3 - Fondo de Aportaciones para la Nómina Educativa y Gasto Operativo	Porcentaje de alumnos matriculados en educación preescolar atendidos en centros de trabajo federalizados.

CUARTO TRIMESTRE 2019

Definición del Indicador	Método de Cálculo	Nivel del Indicador	Frecuencia de Medición	Unidad de Medida	Tipo	Dimensión del Indicador	Meta programada	Meta Modificada	Realizado en el Periodo	Avance (%)
Identifica la cantidad de recursos que una entidad federaliza canaliza de su ingreso estatal disponible a la inversión. Cuando una entidad federaliza destina a la inversión física una cantidad constante o creciente de sus ingresos disponibles, entre los que se encuentran las aportaciones federales, se fortalece su infraestructura pública, en congruencia con lo previsto en la Ley de Coordinación Fiscal. Ingreso Estatal Disponible. Incluye Ingresos Propios; Ingresos Federales por concepto de Participaciones y Aportaciones; Subsidios; Gasto Reasignado; y Financiamientos y excluye Participaciones y Aportaciones Federales para Municipios y Transferencias Federales para Municipios. Los montos correspondientes a las dos variables son acumulados al periodo que se reporta.	$(\text{Gasto en Inversión} / \text{Ingreso Estatal Disponible}) * 100$	Propósito	Semestral	Porcentaje	Estratégico	Eficacia	1.5	1.5	5.26756	351.17
Mide la variación porcentual del número de participantes registrados en el PEC en el año de estudio con respecto al número de participantes registrados en el año anterior.	$((\text{Total de personas registradas en el PEC en el periodo t} / \text{Total de personas registradas en el PEC en el periodo t-1}) - 1) * 100$	Actividad	Trimestral	Tasa de variación	Gestión	Eficiencia	0	0	29.88281	N/D
Mide el número de proyectos en la categoría de equipamiento que se están llevando a cabo en escuelas públicas de tipo básico, financiados por medio de FAM Infraestructura Educativa Regular. El equipamiento se refiere a los enseres, artefactos y dispositivos que se colocan y/o instalan en un edificio, habilitándolo para llevar a cabo una función o una labor determinada, de acuerdo a las Normas y Especificaciones para Estudios, Proyectos, Construcción e Instalaciones emitidas por el INIFED.	$(\text{Número de escuelas públicas de tipo básico con proyectos en proceso de ejecución en la categoría de equipamiento en el periodo t} / \text{Total de escuelas públicas de tipo básico identificadas en el padrón para ser atendidas por el programa en el periodo t}) * 100$	Actividad	Trimestral	Porcentaje	Gestión	Eficacia	100	100	100	100
Mide el número de proyectos en la categoría de rehabilitación y/o mantenimiento que se están llevando a cabo en escuelas públicas de tipo básico, financiados por medio de FAM Infraestructura Educativa Regular. La rehabilitación y/o mantenimiento se refiere a trabajos necesarios para restablecer las condiciones y características originales de resistencia y funcionamiento de un inmueble educativo y/o las operaciones necesarias que se realizan en las construcciones, instalaciones, sistemas, mobiliario y equipo con el fin de sostener y asegurar su buen funcionamiento, de acuerdo a las Normas y Especificaciones para Estudios, Proyectos, Construcción e Instalaciones emitidas por el INIFED.	$(\text{Número de escuelas públicas de tipo básico con proyectos en proceso de ejecución en la categoría de rehabilitación y/o mantenimiento en el periodo t} / \text{Total de escuelas públicas de tipo básico identificadas en el padrón para ser atendidas por el programa en el periodo t}) * 100$	Actividad	Trimestral	Porcentaje	Gestión	Eficacia	0	0	0	N/D
Mide la porción de la matrícula de preescolar que es atendida por la entidad federalizada en escuelas (centros de trabajo) federalizadas, se incluyen los sostenimientos federal y federal transferido. Este indicador es una aproximación para medir la cobertura de las plazas federales en la atención a los alumnos.	$(\text{Alumnos matriculados atendidos en centros de trabajo federalizado en el año t} / \text{Total de alumnos matriculados en el nivel preescolar atendidos por la entidad federalizada en el año t}) * 100$	Actividad	Semestral	Porcentaje	Gestión	Eficacia	59.4	59.4	59.46678	100.11

INFORMES SOBRE EL EJERCICIO, DESTINO Y RESULTADOS DE LOS RECURSOS FEDERALES TRANSFERIDOS

Entidad Federativa	Municipio	Ramo	Unidad	Programa Presupuestario	Nombre del Programa Presupuestario	Grupo Funcional	Función	Subfunción	Actividad Institucional	Nombre del Indicador
Durango	Gobierno de la Entidad	33 - Aportaciones Federales para Entidades Federativas y Municipios	416 - Dirección General de Programación y Presupuesto A	1002	FASSA	2 - Desarrollo Social	3 - Salud	1 - Prestación de Servicios de Salud a la Comunidad	4 - Fondo de Aportaciones para los Servicios de Salud	Porcentaje del gasto total del FASSA destinado a la Prestación de Servicios de Salud a la Comunidad
Durango	Gobierno de la Entidad	33 - Aportaciones Federales para Entidades Federativas y Municipios	416 - Dirección General de Programación y Presupuesto A	1010	FAETA Educación de Adultos	2 - Desarrollo Social	5 - Educación	5 - Educación para Adultos	8 - Fondo de Aportaciones para la Educación Tecnológica y de Adultos	Porcentaje de usuarios que concluyen nivel (UCN) educativo, primaria o secundaria, a través de la aplicación del Programa Especial de Certificación (PEC) en el trimestre.
Durango	Gobierno de la Entidad	33 - Aportaciones Federales para Entidades Federativas y Municipios	416 - Dirección General de Programación y Presupuesto A	1002	FASSA	2 - Desarrollo Social	3 - Salud	1 - Prestación de Servicios de Salud a la Comunidad	4 - Fondo de Aportaciones para los Servicios de Salud	Porcentaje del gasto total del FASSA destinado a los bienes y servicios de Protección Social en Salud
Durango	Gobierno de la Entidad	33 - Aportaciones Federales para Entidades Federativas y Municipios	416 - Dirección General de Programación y Presupuesto A	1013	FONE Servicios Personales	2 - Desarrollo Social	5 - Educación	1 - Educación Básica	3 - Fondo de Aportaciones para la Nómina Educativa y Gasto Operativo	Eficiencia terminal en educación primaria
Durango	Gobierno de la Entidad	33 - Aportaciones Federales para Entidades Federativas y Municipios	416 - Dirección General de Programación y Presupuesto A	1002	FASSA	2 - Desarrollo Social	3 - Salud	1 - Prestación de Servicios de Salud a la Comunidad	4 - Fondo de Aportaciones para los Servicios de Salud	Porcentaje de estructuras programáticas homologadas, con acciones de salud materna, sexual y reproductiva
Durango	Gobierno de la Entidad	33 - Aportaciones Federales para Entidades Federativas y Municipios	416 - Dirección General de Programación y Presupuesto A	1011	FASP	1 - Gobierno	7 - Asuntos de Orden Público y de Seguridad Interior	4 - Sistema Nacional de Seguridad Pública	9 - Fondo de Aportaciones para la Seguridad Pública de los Estados y del Distrito Federal	Avance en las metas de profesionalización convenidas por la entidad federativa con recursos del FASP del ejercicio fiscal.
Durango	Gobierno de la Entidad	33 - Aportaciones Federales para Entidades Federativas y Municipios	416 - Dirección General de Programación y Presupuesto A	1011	FASP	1 - Gobierno	7 - Asuntos de Orden Público y de Seguridad Interior	4 - Sistema Nacional de Seguridad Pública	9 - Fondo de Aportaciones para la Seguridad Pública de los Estados y del Distrito Federal	Porcentaje del estado de fuerza estatal con evaluaciones vigentes en control de confianza.

CUARTO TRIMESTRE 2019

Definición del Indicador	Método de Cálculo	Nivel del Indicador	Frecuencia de Medición	Unidad de Medida	Tipo	Dimensión del Indicador	Meta programada	Meta Modificada	Realizado en el Periodo	Avance (%)
Porcentaje del gasto del Fondo de Aportaciones para los Servicios de Salud, que destina al Gasto de Prestación de Servicios de Salud a la Comunidad. Este último incluye las campañas para la promoción y prevención de salud y el fomento de la salud pública, tales como la vigilancia epidemiológica, la salud ambiental, el control de vectores y la regulación sanitaria, así como la prestación de servicios de salud por personal no especializado.	(Gasto ejercido en la subfunción de Prestación de Servicios de Salud a la Comunidad / Gasto total del FASSA) * 100	Actividad	Semestral	Porcentaje	Gestión	Eficacia	17.2	18.3	7.74155	42.3
Se mide la proporción de participantes en el PEC que presentan examen y logran acreditarlo sea de educación primaria o educación secundaria. Cada examen acreditado equivale a un UCN.	((Total de usuarios que concluyen nivel primaria con el PEC en el periodo t + Total de usuarios que concluyen nivel secundaria con el PEC en el periodo t) / Total de participantes que presentaron examen del PEC educación primaria o educación secundaria en el periodo t) * 100	Propósito	Trimestral	Porcentaje	Estratégico	Eficiencia	0	0	92.9078	N/D
Porcentaje del gasto del FASSA que se destina a los bienes y servicios de protección social en salud, a través del otorgamiento de atención médica en los diferentes niveles de atención. Incluye la atención preventiva, diagnóstico, tratamiento y rehabilitación, así como la atención de urgencias en todos los niveles a cargo de personal médico y paramédico. También se consideran las acciones referentes a generación de recursos en salud.	(Gasto ejercido destinado a los bienes y servicios de Protección Social en Salud / Gasto total del FASSA) * 100	Actividad	Semestral	Porcentaje	Gestión	Eficacia	77.9	76.5	86.52346	113.1
Mide el porcentaje de alumnos que concluyen oportunamente un nivel educativo de acuerdo al número de años programados. Describe la proporción de una cohorte que concluye el nivel educativo en el tiempo establecido. Por lo tanto, el denominador debe reportar los alumnos de nuevo ingreso a primer grado del nivel educativo que se registraron hace d-1 ciclos escolares, siendo d la duración del ciclo educativo en cuestión.	(Número de alumnos egresados de la educación primaria en el ciclo escolar t / Alumnos de nuevo ingreso a primer grado de primaria en el ciclo escolar t-5) X 100	Propósito	Anual	Porcentaje	Estratégico	Eficacia	95.3	95.3	95.33467	100.04
Son las estructuras programáticas homologadas del Fondo de Aportaciones para los Servicios de Salud, que hacen referencia a: planificación familiar y anticoncepción; cáncer de la mujer; salud perinatal; igualdad y atención a la violencia de género; mortalidad materna y atención obstétrica, así como la salud sexual y reproductiva de los adolescentes.	(Estructuras programáticas homologadas, con acciones de salud materna, sexual y reproductiva programadas / total de estructuras programáticas homologadas, con acciones de salud materna, sexual y reproductiva) * 100	Componente	Anual	Porcentaje	Gestión	Eficiencia	100	100	100	100
Porcentaje de elementos (policías, agentes del ministerio público, peritos y custodios) que reciben capacitación con recurso del FASP, en los rubros de Formación inicial, Formación continua y Especialización, con respecto a los convenidos en el ejercicio fiscal.	(Elementos capacitados en el ejercicio fiscal con recursos del FASP / Elementos convenidos a capacitar en el ejercicio fiscal) * 100	Propósito	Semestral	Porcentaje	Estratégico	Eficacia	100	100	100	100
Porcentaje de elementos con evaluaciones vigentes de control de confianza respecto al estado de fuerza de las instituciones de seguridad pública en la entidad federaliva	(Elementos con evaluaciones vigentes en Control de Confianza / Estado de fuerza en la entidad de acuerdo al RNPS) * 100	Componente	Semestral	Porcentaje	Gestión	Eficiencia	100	100	96.64253	96.84

INFORMES SOBRE EL EJERCICIO, DESTINO Y RESULTADOS DE LOS RECURSOS FEDERALES TRANSFERIDOS

Entidad Federativa	Municipio	Ramo	Unidad	Programa Presupuestario	Nombre del Programa Presupuestario	Grupo Funcional	Función	Subfunción	Actividad Institucional	Nombre del Indicador
Durango	Gobierno de la Entidad	33 - Aportaciones Federales para Entidades Federativas y Municipios	416 - Dirección General de Programación y Presupuesto A	1011	FASP	1 - Gobierno	7 - Asuntos de Orden Público y de Seguridad Interior	4 - Sistema Nacional de Seguridad Pública	9 - Fondo de Aportaciones para la Seguridad Pública de los Estados y del Distrito Federal	Aplicación de recursos del FASP
Durango	Gobierno de la Entidad	33 - Aportaciones Federales para Entidades Federativas y Municipios	416 - Dirección General de Programación y Presupuesto A	1011	FASP	1 - Gobierno	7 - Asuntos de Orden Público y de Seguridad Interior	4 - Sistema Nacional de Seguridad Pública	9 - Fondo de Aportaciones para la Seguridad Pública de los Estados y del Distrito Federal	Tasa anual estatal de la incidencia delictiva por cada cien mil habitantes.
Durango	Gobierno de la Entidad	33 - Aportaciones Federales para Entidades Federativas y Municipios	416 - Dirección General de Programación y Presupuesto A	1010	FAETA Educación de Adultos	2 - Desarrollo Social	5 - Educación	5 - Educación para Adultos	8 - Fondo de Aportaciones para la Educación Tecnológica y de Adultos	Porcentaje de población de 15 años y más en situación de rezago educativo que es alfabetizada.
Durango	Gobierno de la Entidad	33 - Aportaciones Federales para Entidades Federativas y Municipios	416 - Dirección General de Programación y Presupuesto A	1010	FAETA Educación de Adultos	2 - Desarrollo Social	5 - Educación	5 - Educación para Adultos	8 - Fondo de Aportaciones para la Educación Tecnológica y de Adultos	Porcentaje de población de 15 años y más en situación de rezago educativo que concluye el nivel de primaria.
Durango	Gobierno de la Entidad	33 - Aportaciones Federales para Entidades Federativas y Municipios	416 - Dirección General de Programación y Presupuesto A	1010	FAETA Educación de Adultos	2 - Desarrollo Social	5 - Educación	5 - Educación para Adultos	8 - Fondo de Aportaciones para la Educación Tecnológica y de Adultos	Porcentaje de población de 15 años y más en situación de rezago educativo que concluye el nivel de secundaria.
Durango	Gobierno de la Entidad	33 - Aportaciones Federales para Entidades Federativas y Municipios	416 - Dirección General de Programación y Presupuesto A	1010	FAETA Educación de Adultos	2 - Desarrollo Social	5 - Educación	5 - Educación para Adultos	8 - Fondo de Aportaciones para la Educación Tecnológica y de Adultos	Porcentajes de usuarios que concluyen niveles intermedio y avanzado del MEVYT vinculados a Plazas Comunitarias de atención educativa y servicios integrales.
Durango	Gobierno de la Entidad	33 - Aportaciones Federales para Entidades Federativas y Municipios	416 - Dirección General de Programación y Presupuesto A	1010	FAETA Educación de Adultos	2 - Desarrollo Social	5 - Educación	5 - Educación para Adultos	8 - Fondo de Aportaciones para la Educación Tecnológica y de Adultos	Porcentaje de usuarios que concluyen nivel educativo del grupo vulnerable de atención en el Modelo Educación para la Vida y el Trabajo (MEVYT).
Durango	Gobierno de la Entidad	33 - Aportaciones Federales para Entidades Federativas y Municipios	416 - Dirección General de Programación y Presupuesto A	1010	FAETA Educación de Adultos	2 - Desarrollo Social	5 - Educación	5 - Educación para Adultos	8 - Fondo de Aportaciones para la Educación Tecnológica y de Adultos	Porcentaje de usuarios hispanohablantes de 15 años y más que concluyen nivel en Alfabetización y/o Secundaria en el Modelo de Educación para la vida y el Trabajo.

CUARTO TRIMESTRE 2019

Definición del Indicador	Método de Cálculo	Nivel del Indicador	Frecuencia de Medición	Unidad de Medida	Tipo	Dimensión del Indicador	Meta programada	Meta Modificada	Realizado en el Periodo	Avance (%)
Porcentaje de recursos del FASP del ejercicio fiscal en curso que han sido aplicados por las entidades federativas.	$\left(\frac{\text{Total del recurso devengado por la entidad federativa durante el ejercicio fiscal}}{\text{Monto convenido del FASP del año vigente por la entidad federativa}} \right) * 100$	Actividad	Trimestral	Porcentaje	Gestión	Eficacia	100	100	99.76466	99.76
Tasa anual del total de delitos por cada cien mil habitantes en la entidad federativa en el año T.	$\left(\frac{\text{Incidencia delictiva en la entidad federativa en el año T}}{\text{Población de la entidad}} \right) * 100,000$	Fin	Anual	Otra	Estratégico	Eficacia	1	1	1	100
Mide el porcentaje de población que logra ser Alfabetizada de 15 años y más con respecto de la población analfabeta de 15 años y más en el periodo.	$\left(\frac{\text{Población de 15 años y más que fue Alfabetizada en t}}{\text{Población de 15 años y más analfabeta en t-1}} \right) * 100$	Propósito	Anual	Porcentaje	Estratégico	Eficacia	-1	6	7.49081	124.85
Mide el porcentaje de población de 15 años y más que concluyó el nivel de Primaria con respecto de la población de 15 años y más Sin Primaria en el periodo.	$\left(\frac{\text{Población de 15 años y más que concluyó el nivel Primaria en t}}{\text{Población de 15 años y más Sin Primaria en t-1}} \right) * 100$	Propósito	Anual	Porcentaje	Estratégico	Eficacia	6	6	8.51608	141.93
Mide el porcentaje de población de 15 años y más que concluyó el nivel de Secundaria con respecto de la población de 15 años y más Sin Secundaria en el periodo.	$\left(\frac{\text{Población de 15 años y más que concluyó el nivel Secundaria en t}}{\text{Población de 15 años y más Sin Secundaria en t-1}} \right) * 100$	Propósito	Anual	Porcentaje	Estratégico	Eficacia	5	5	5.79905	115.98
Mide la conclusión de los niveles intermedio (primaria) y avanzado (secundaria) de los usuarios del MEVYT que están vinculados a Plazas Comunitarias de Atención Educativa y Servicios Integrales. La conclusión de nivel a través del uso de unidades operativas implica que el usuario hizo uso de los bienes y servicios que ofrece el INEA.	$\left(\frac{\text{Usuarios que concluyen nivel intermedio y avanzado del MEVYT y están vinculados a plazas comunitarias de atención educativa y servicios integrales en el periodo t}}{\text{Total usuarios que concluyen algún nivel del MEVYT en el periodo t}} \right) * 100$	Componente	Trimestral	Porcentaje	Estratégico	Eficacia	30	30	45.95026	153.17
Determina la proporción de los educandos que concluyen nivel en el MEVYT, vertiente atención a jóvenes 10-14 en Primaria, MEVYT para Ciegos o Débiles Visuales, así como los educandos que concluyen nivel en la población indígena de su vertiente Indígena Bilingüe (MIB) y Indígena Bilingüe Urbano (MIBU) en Alfabetización, Primaria y/o Secundaria, con respecto al total de atención de estas poblaciones. Para INEA estas poblaciones atendidas son consideradas grupos vulnerables.	$\left(\frac{\text{Total de educandos que concluyen nivel en la vertiente Jóvenes 10-14 en Primaria + Total de educandos que concluyen nivel en la vertiente MEVYT para Ciegos o Débiles Visuales + Total de educandos que concluyen nivel en la Población Indígena MIB y MIBU en Alfabetización, Primaria y/o Secundaria}}{\text{Total de educandos atendidos en el MEVYT en vertiente Jóvenes 10-14 en Primaria + Total de educandos atendidos en el nivel en la vertiente MEVYT para Ciegos o Débiles Visuales + Total de educandos atendidos en la Población Indígena MIB y MIBU en Alfabetización, Primaria y/o Secundaria}} \right) * 100$	Componente	Trimestral	Porcentaje	Estratégico	Eficacia	83	83	20.14925	24.28
Determina la proporción de usuarios, que con el MEVYT vertiente hispanohablante concluyen nivel inicial, primaria y secundaria respecto al total de atendidos con dicha vertiente.	$\left(\frac{\text{Usuarios que concluyen nivel de Alfabetización, Primaria y/o Secundaria con la vertiente Hispanohablante del Modelo Educación para la Vida y el Trabajo (MEVYT) en el periodo t}}{\text{Total de usuarios atendidos en el nivel de Alfabetización, Primaria y/o Secundaria con la vertiente Hispanohablante del Modelo Educación para la Vida y el Trabajo (MEVYT) en el periodo t}} \right) * 100$	Componente	Trimestral	Porcentaje	Estratégico	Eficacia	83	83	119.04928	143.43

INFORMES SOBRE EL EJERCICIO, DESTINO Y RESULTADOS DE LOS RECURSOS FEDERALES TRANSFERIDOS

Entidad Federativa	Municipio	Ramo	Unidad	Programa Presupuestario	Nombre del Programa Presupuestario	Grupo Funcional	Función	Subfunción	Actividad Institucional	Nombre del Indicador
Durango	Gobierno de la Entidad	33 - Aportaciones Federales para Entidades Federativas y Municipios	416 - Dirección General de Programación y Presupuesto A	1010	FAETA Educación de Adultos	2 - Desarrollo Social	5 - Educación	5 - Educación para Adultos	8 - Fondo de Aportaciones para la Educación Tecnológica y de Adultos	Razón de módulos vinculados en el Modelo Educación para la Vida y el Trabajo (MEVyT).
Durango	Gobierno de la Entidad	33 - Aportaciones Federales para Entidades Federativas y Municipios	416 - Dirección General de Programación y Presupuesto A	1010	FAETA Educación de Adultos	2 - Desarrollo Social	5 - Educación	5 - Educación para Adultos	8 - Fondo de Aportaciones para la Educación Tecnológica y de Adultos	Porcentaje de módulos en línea o digitales vinculados en el trimestre
Durango	Gobierno de la Entidad	33 - Aportaciones Federales para Entidades Federativas y Municipios	416 - Dirección General de Programación y Presupuesto A	1010	FAETA Educación de Adultos	2 - Desarrollo Social	5 - Educación	5 - Educación para Adultos	8 - Fondo de Aportaciones para la Educación Tecnológica y de Adultos	Tasa de variación de inscripción en el Modelo de Educación para la Vida y el Trabajo (MEVyT).
Durango	Gobierno de la Entidad	33 - Aportaciones Federales para Entidades Federativas y Municipios	416 - Dirección General de Programación y Presupuesto A	1010	FAETA Educación de Adultos	2 - Desarrollo Social	5 - Educación	5 - Educación para Adultos	8 - Fondo de Aportaciones para la Educación Tecnológica y de Adultos	Porcentaje de exámenes en línea aplicados del MEVyT
Durango	Gobierno de la Entidad	33 - Aportaciones Federales para Entidades Federativas y Municipios	416 - Dirección General de Programación y Presupuesto A	1010	FAETA Educación de Adultos	2 - Desarrollo Social	5 - Educación	5 - Educación para Adultos	8 - Fondo de Aportaciones para la Educación Tecnológica y de Adultos	Porcentaje de exámenes impresos aplicados del MEVyT
Durango	Gobierno de la Entidad	33 - Aportaciones Federales para Entidades Federativas y Municipios	416 - Dirección General de Programación y Presupuesto A	1010	FAETA Educación de Adultos	2 - Desarrollo Social	5 - Educación	5 - Educación para Adultos	8 - Fondo de Aportaciones para la Educación Tecnológica y de Adultos	Porcentaje de asesores con más de un año de permanencia con formación continua acumulados al cierre del trimestre.
Durango	Gómez Palacio	33 - Aportaciones Federales para Entidades Federativas y Municipios	416 - Dirección General de Programación y Presupuesto A	1004	FAIS Municipal y de las Demarcaciones Territoriales del Distrito Federal	2 - Desarrollo Social	2 - Vivienda y Servicios a la Comunidad	7 - Desarrollo Regional	5 - Fondo de Aportaciones para la Infraestructura Social	Porcentaje de otros proyectos registrados en la MIDS
Durango	Gómez Palacio	33 - Aportaciones Federales para Entidades Federativas y Municipios	416 - Dirección General de Programación y Presupuesto A	1004	FAIS Municipal y de las Demarcaciones Territoriales del Distrito Federal	2 - Desarrollo Social	2 - Vivienda y Servicios a la Comunidad	7 - Desarrollo Regional	5 - Fondo de Aportaciones para la Infraestructura Social	Porcentaje de proyectos de contribución directa registrados en la MIDS
Durango	Gómez Palacio	33 - Aportaciones Federales para Entidades Federativas y Municipios	416 - Dirección General de Programación y Presupuesto A	1004	FAIS Municipal y de las Demarcaciones Territoriales del Distrito Federal	2 - Desarrollo Social	2 - Vivienda y Servicios a la Comunidad	7 - Desarrollo Regional	5 - Fondo de Aportaciones para la Infraestructura Social	Porcentaje de proyectos complementarios registrados en la MIDS
Durango	Guadalupe Victoria	33 - Aportaciones Federales para Entidades Federativas y Municipios	416 - Dirección General de Programación y Presupuesto A	1005	FORTAMUN	2 - Desarrollo Social	2 - Vivienda y Servicios a la Comunidad	7 - Desarrollo Regional	6 - Fondo de Aportaciones para el Fortalecimiento de los Municipios y de las Demarcaciones Territoriales del Distrito Federal	Índice en el Ejercicio de Recursos

CUARTO TRIMESTRE 2019

Definición del Indicador	Método de Cálculo	Nivel del Indicador	Frecuencia de Medición	Unidad de Medida	Tipo	Dimensión del Indicador	Meta programada	Meta Modificada	Realizado en el Periodo	Avance (%)
Cuantifica la relación de módulo(s) entregado(s) al educando que está siendo atendido en el Modelo de Educación para la Vida y el Trabajo (MEVyT).	(Educativos activos en el MEVyT con algún módulo vinculado en el periodo t) / (Educativos activos en el MEVyT en el periodo t)	Actividad	Trimestral	razón	Gestión	Eficacia	1	1	2.39425	239.43
Se muestra el número de módulos en línea y digitales vinculados por cada 100 módulos vinculados en el trimestre.	((Total de módulos en línea o digitales vinculados en el periodo t) / Total de módulos vinculados en el periodo t) * 100	Actividad	Trimestral	Porcentaje	Gestión	Eficiencia	7	7	7.64731	109.25
Busca dar cuenta de los patrones estacionales que se presentan en la inscripción en el MEVyT, sin importar nivel o vertiente.	((Total de inscripciones en el MEVyT en el periodo t / Total de inscripciones en el MEVyT en el periodo t - 1) - 1) * 100	Actividad	Trimestral	Tasa de variación	Gestión	Eficiencia	-28	-28	-17.9235	64.01
Mide la proporción de exámenes aplicados en línea en el trimestre con respecto al total de exámenes aplicados en el trimestre.	(Total de exámenes en línea del MEVyT aplicados en el periodo t / Total de exámenes aplicados en cualquier formato del MEVyT en el periodo t) * 100	Actividad	Trimestral	Porcentaje	Gestión	Eficiencia	16	16	18.67753	116.73
Mide la proporción de exámenes impresos aplicados en el trimestre con respecto al total de exámenes aplicados en el trimestre.	(Total de exámenes impresos del MEVyT aplicados en el periodo t / Total de exámenes aplicados en cualquier formato del MEVyT en el periodo t) * 100	Actividad	Trimestral	Porcentaje	Gestión	Eficiencia	83	83	81.32247	102.06
Mide cuántos de los asesores con más de un año de servicio reciben formación continua de cada cien asesores con más de un año de servicio.	(Asesores que tienen más de un año de servicio que reciben formación continua en t / Total de asesores con más de un año de servicio en t) * 100	Actividad	Trimestral	Porcentaje	Gestión	Eficiencia	56	56	48.24336	86.15
Permite conocer el número de otros proyectos (proyectos PRODIM, proyectos de Gastos Indirectos y Proyectos Especiales) registrados en la MIDS para su ejecución durante el año. La clasificación de proyectos Complementarios puede ser consultada en el Catálogo FAIS 2016. Todo proyecto no considerado en el Catálogo como directo o complementario puede considerarse como proyecto especial.	(Sumatoria de otros proyectos registrados la MIDS al trimestre correspondiente / Sumatoria de proyectos totales registrados en la MIDS al trimestre correspondiente) * 100	Actividad	Trimestral	Porcentaje	Gestión	Eficacia	0	0	0	100
Permite conocer la proporción de proyectos clasificados como de contribución directa en el Catálogo FAIS (proyectos de servicios básicos, calidad y espacios de la vivienda, salud, educación y alimentación) respecto del total de proyectos que han sido registrados en la MIDS para su ejecución durante el año. La clasificación de proyectos Directos puede ser consultada en el Catálogo FAIS 2016.	(Sumatoria de proyectos de contribución directa registrados en la MIDS al trimestre correspondiente / Sumatoria de proyectos totales registrados en la MIDS al trimestre correspondiente) * 100	Actividad	Trimestral	Porcentaje	Gestión	Eficacia	47.5	47.5	54.67179	115.52
Permite conocer el número de proyectos clasificados como complementarios en el Catálogo FAIS (educación, urbanización, infraestructura productiva, saneamiento) y que han sido registrados en la MIDS para su ejecución durante el año. La clasificación de proyectos Complementarios puede ser consultada en el Catálogo FAIS 2016.	(Sumatoria de proyectos complementarios registrados en la MIDS al trimestre correspondiente / Sumatoria de proyectos totales registrados en la MIDS al trimestre correspondiente) * 100	Actividad	Trimestral	Porcentaje	Gestión	Eficacia	52.5	52.5	45.12821	116.34
Mide el porcentaje del gasto ejercido acumulado al periodo que se reporta, respecto al monto anual aprobado de FORTAMUN DF al municipio o demarcación territorial del Distrito Federal. El monto ejercido del FORTAMUN DF por el municipio o demarcación territorial es acumulado al periodo que se reporta.	(Gasto ejercido del FORTAMUN DF por el municipio o demarcación territorial / Monto anual aprobado del FORTAMUN DF al municipio o demarcación territorial) * 100	Actividad	Trimestral	Porcentaje	Gestión	Eficacia	100	100	99.48537	99.49

INFORMES SOBRE EL EJERCICIO, DESTINO Y RESULTADOS DE LOS RECURSOS FEDERALES TRANSFERIDOS

Entidad Federativa	Municipio	Ramo	Unidad	Programa Presupuestario	Nombre del Programa Presupuestario	Grupo Funcional	Función	Subfunción	Actividad Institucional	Nombre del Indicador
Durango	Guadalupe Victoria	33 - Aportaciones Federales para Entidades Federativas y Municipios	416 - Dirección General de Programación y Presupuesto A	1005	FORTAMUN	2 - Desarrollo Social	2 - Vivienda y Servicios a la Comunidad	7 - Desarrollo Regional	6 - Fondo de Aportaciones para el Fortalecimiento de los Municipios y de las Demarcaciones Territoriales del Distrito Federal	Índice de Aplicación Prioritaria de Recursos
Durango	Guadalupe Victoria	33 - Aportaciones Federales para Entidades Federativas y Municipios	416 - Dirección General de Programación y Presupuesto A	1005	FORTAMUN	2 - Desarrollo Social	2 - Vivienda y Servicios a la Comunidad	7 - Desarrollo Regional	6 - Fondo de Aportaciones para el Fortalecimiento de los Municipios y de las Demarcaciones Territoriales del Distrito Federal	Índice de Dependencia Financiera
Durango	Guadalupe Victoria	33 - Aportaciones Federales para Entidades Federativas y Municipios	416 - Dirección General de Programación y Presupuesto A	1005	FORTAMUN	2 - Desarrollo Social	2 - Vivienda y Servicios a la Comunidad	7 - Desarrollo Regional	6 - Fondo de Aportaciones para el Fortalecimiento de los Municipios y de las Demarcaciones Territoriales del Distrito Federal	Porcentaje de avance en las metas
Durango	Guadalupe Victoria	33 - Aportaciones Federales para Entidades Federativas y Municipios	416 - Dirección General de Programación y Presupuesto A	1004	FAIS Municipal y de las Demarcaciones Territoriales del Distrito Federal	2 - Desarrollo Social	2 - Vivienda y Servicios a la Comunidad	7 - Desarrollo Regional	5 - Fondo de Aportaciones para la Infraestructura Social	Porcentaje de otros proyectos registrados en la MIDS
Durango	Guadalupe Victoria	33 - Aportaciones Federales para Entidades Federativas y Municipios	416 - Dirección General de Programación y Presupuesto A	1004	FAIS Municipal y de las Demarcaciones Territoriales del Distrito Federal	2 - Desarrollo Social	2 - Vivienda y Servicios a la Comunidad	7 - Desarrollo Regional	5 - Fondo de Aportaciones para la Infraestructura Social	Porcentaje de proyectos de contribución directa registrados en la MIDS
Durango	Guadalupe Victoria	33 - Aportaciones Federales para Entidades Federativas y Municipios	416 - Dirección General de Programación y Presupuesto A	1004	FAIS Municipal y de las Demarcaciones Territoriales del Distrito Federal	2 - Desarrollo Social	2 - Vivienda y Servicios a la Comunidad	7 - Desarrollo Regional	5 - Fondo de Aportaciones para la Infraestructura Social	Porcentaje de proyectos Complementarios registrados en la MIDS

CUARTO TRIMESTRE 2019

Definición del Indicador	Método de Cálculo	Nivel del Indicador	Frecuencia de Medición	Unidad de Medida	Tipo	Dimensión del Indicador	Meta programada	Meta Modificada	Realizado en el Periodo	Avance (%)
Mide la aplicación prioritaria de recursos del fondo, conforme a lo dispuesto en la Ley de Coordinación Fiscal (LCF) y de acuerdo con el gasto que representa mayores beneficios para la población, basándose en la expectativa de registrar un incremento en el gasto para los destinos prioritarios establecidos en la LCF y requerimientos relevantes identificados por los municipios. El Gasto Ejercido en Obligaciones Financieras incluye servicio de la deuda (amortización más intereses) y gasto devengado no pagado, corriente o de capital, / servicios personales de áreas prioritarias en los sectores de educación, salud y seguridad pública: maestros, médicos, paramédicos, enfermeras y policías (se refiere a los sueldos pagados). Los montos correspondientes a las dos variables son acumulados al periodo que se reporta.	$((\text{Gasto ejercido en Obligaciones Financieras} + \text{Gasto ejercido en Pago por Derechos de Agua} + \text{Gasto ejercido en Seguridad Pública} + \text{Gasto ejercido en Inversión}) / (\text{Gasto total ejercido del FORTAMUN DF})) * 100$	Fin	Anual	Porcentaje	Estratégico	Eficacia	30	30	30	100
Mide la evolución de la dependencia financiera municipal o de la demarcación territorial, expresada como la importancia relativa del FORTAMUN DF en los ingresos propios. El indicador se lee de la siguiente forma: con cuántos pesos de FORTAMUN DF cuenta el municipio o demarcación territorial, por cada peso por concepto de ingresos por recaudación. Permite establecer si a pesar de contar con fuentes seguras de origen federal, el municipio implementa una política recaudatoria activa para complementar sus ingresos disponibles y expandir el gasto público para beneficio de sus habitantes. Para una mayor comprensión de las variables se informa que los ingresos propios incluyen: impuestos por predial, nóminas y otros impuestos, así como, Otros ingresos como derechos, productos y aprovechamientos. Se aclara que los montos correspondientes a las dos variables son acumulados al periodo que se reporta.	(Recursos ministrados del FORTAMUN DF al municipio o demarcación territorial / Ingresos propios registrados por el municipio o demarcación territorial del Distrito Federal)	Propósito	Semestral	Otra	Estratégico	Eficacia	1.6	1.6	1.6826	95.09
Mide el avance promedio en la ejecución física de los programas, obras o acciones que se realizan con recursos del FORTAMUN DF. Donde: i = número de programas, obras o acciones. Los porcentajes correspondientes a las dos variables son acumulados al periodo que se reporta.	$(\text{Promedio de avance en las metas porcentuales de } i / \text{Promedio de las metas programadas porcentuales de } i) * 100$	Componente	Trimestral	Porcentaje	Estratégico	Eficacia	100	100	100	100
Permite conocer el número de otros proyectos (proyectos PRODIM, proyectos de Gastos Indirectos y Proyectos Especiales) registrados en la MIDS para su ejecución durante el año. La clasificación de proyectos Complementarios puede ser consultada en el Catálogo FAIS 2016. Todo proyecto no considerado en el Catálogo como directo o complementario puede considerarse como proyecto especial	$(\text{Sumatoria de otros proyectos registrados la MIDS al trimestre correspondiente} / \text{Sumatoria de proyectos totales registrados en la MIDS al trimestre correspondiente}) * 100$	Actividad	Trimestral	Porcentaje	Gestión	Eficacia	0	0	0	100
Permite conocer la proporción de proyectos clasificados como de contribución directa en el Catálogo FAIS (proyectos de servicios básicos, calidad y espacios de la vivienda, salud, educación y alimentación) respecto del total de proyectos que han sido registrados en la MIDS para su ejecución durante el año. La clasificación de proyectos Directos puede ser consultada en el Catálogo FAIS 2016	$(\text{Sumatoria de proyectos de contribución directa registrados en la MIDS al trimestre correspondiente} / \text{Sumatoria de proyectos totales registrados en la MIDS al trimestre correspondiente}) * 100$	Actividad	Trimestral	Porcentaje	Gestión	Eficacia	88.9	88.9	87.5	98.43
Permite conocer el número de proyectos clasificados como complementarios en el Catálogo FAIS (educación, urbanización, infraestructura productiva, saneamiento) y que han sido registrados en la MIDS para su ejecución durante el año. La clasificación de proyectos Complementarios puede ser consultada en el Catálogo FAIS 2016	$(\text{Sumatoria de proyectos complementarios registrados en la MIDS al trimestre correspondiente} / \text{Sumatoria de proyectos totales registrados en la MIDS al trimestre correspondiente}) * 100$	Actividad	Trimestral	Porcentaje	Gestión	Eficacia	11.1	11.1	12.5	88.8

INFORMES SOBRE EL EJERCICIO, DESTINO Y RESULTADOS DE LOS RECURSOS FEDERALES TRANSFERIDOS

Entidad Federativa	Municipio	Ramo	Unidad	Programa Presupuestario	Nombre del Programa Presupuestario	Grupo Funcional	Función	Subfunción	Actividad Institucional	Nombre del Indicador
Durango	Guanacavi	33 - Aportaciones Federales para Entidades Federativas y Municipios	416 - Dirección General de Programación y Presupuesto A	1005	FORTAMUN	2 - Desarrollo Social	2 - Vivienda y Servicios a la Comunidad	7 - Desarrollo Regional	6 - Fondo de Aportaciones para el Fortalecimiento de los Municipios y de las Demarcaciones Territoriales del Distrito Federal	Índice en el Ejercicio de Recursos
Durango	Guanacavi	33 - Aportaciones Federales para Entidades Federativas y Municipios	416 - Dirección General de Programación y Presupuesto A	1005	FORTAMUN	2 - Desarrollo Social	2 - Vivienda y Servicios a la Comunidad	7 - Desarrollo Regional	6 - Fondo de Aportaciones para el Fortalecimiento de los Municipios y de las Demarcaciones Territoriales del Distrito Federal	Índice de Aplicación Prioritaria de Recursos
Durango	Guanacavi	33 - Aportaciones Federales para Entidades Federativas y Municipios	416 - Dirección General de Programación y Presupuesto A	1005	FORTAMUN	2 - Desarrollo Social	2 - Vivienda y Servicios a la Comunidad	7 - Desarrollo Regional	6 - Fondo de Aportaciones para el Fortalecimiento de los Municipios y de las Demarcaciones Territoriales del Distrito Federal	Índice de Dependencia Financiera
Durango	Guanacavi	33 - Aportaciones Federales para Entidades Federativas y Municipios	416 - Dirección General de Programación y Presupuesto A	1005	FORTAMUN	2 - Desarrollo Social	2 - Vivienda y Servicios a la Comunidad	7 - Desarrollo Regional	6 - Fondo de Aportaciones para el Fortalecimiento de los Municipios y de las Demarcaciones Territoriales del Distrito Federal	Porcentaje de avance en las metas
Durango	Guanacavi	33 - Aportaciones Federales para Entidades Federativas y Municipios	416 - Dirección General de Programación y Presupuesto A	1004	FAIS Municipal y de las Demarcaciones Territoriales del Distrito Federal	2 - Desarrollo Social	2 - Vivienda y Servicios a la Comunidad	7 - Desarrollo Regional	5 - Fondo de Aportaciones para la Infraestructura Social	Porcentaje de otros proyectos registrados en la MIDS
Durango	Guanacavi	33 - Aportaciones Federales para Entidades Federativas y Municipios	416 - Dirección General de Programación y Presupuesto A	1004	FAIS Municipal y de las Demarcaciones Territoriales del Distrito Federal	2 - Desarrollo Social	2 - Vivienda y Servicios a la Comunidad	7 - Desarrollo Regional	5 - Fondo de Aportaciones para la Infraestructura Social	Porcentaje de proyectos de contribución directa registrados en la MIDS

CUARTO TRIMESTRE 2019

Definición del Indicador	Método de Cálculo	Nivel del Indicador	Frecuencia de Medición	Unidad de Medida	Tipo	Dimensión del Indicador	Meta programada	Meta Modificada	Realizado en el Periodo	Avance (%)
Mide el porcentaje del gasto ejercido acumulado al periodo que se reporta, respecto al monto anual aprobado de FORTAMUN DF al municipio o demarcación territorial del Distrito Federal. El monto ejercido del FORTAMUN CF por el municipio o demarcación territorial es acumulado al periodo que se reporta.	(Gasto ejercido del FORTAMUN DF por el municipio o demarcación territorial / Monto anual aprobado del FORTAMUN DF al municipio o demarcación territorial)*100	Actividad	Trimestral	Porcentaje	Gestión	Eficacia	100	100	100	100
Mide la aplicación prioritaria de recursos del fondo, conforme a lo dispuesto en la Ley de Coordinación Fiscal (LCF) y de acuerdo con el gasto que representa mayores beneficios para la población, basándose en la expectativa de registrar un incremento en el gasto para los destinos prioritarios establecidos en la LCF y requerimientos relevantes identificados por los municipios. El Gasto Ejercido en Obligaciones Financieras incluye servicio de la deuda (amortización más intereses) y gasto devengado no pagado, corriente o de capital, y servicios personales de áreas prioritarias en los sectores de educación, salud y seguridad pública: maestros, médicos, paramédicos, enfermeras y policías (se refiere a los sueldos pagados). Los montos correspondientes a las dos variables son acumulados al periodo que se reporta.	((Gasto ejercido en Obligaciones Financieras + Gasto ejercido en Pago por Derechos de Agua + Gasto ejercido en Seguridad Pública + Gasto ejercido en Inversión) / (Gasto total ejercido del FORTAMUN DF)) * 100	Fin	Anual	Porcentaje	Estratégico	Eficacia	24.6	24.6	100	406.5
Mide la evolución de la dependencia financiera municipal o de la demarcación territorial, expresada como la importancia relativa del FORTAMUN DF en los ingresos propios. El Indicador se lee de la siguiente forma: con cuántos pesos de FORTAMUN DF cuenta el municipio o demarcación territorial, por cada peso por concepto de ingresos por recaudación. Permite establecer si se pesa de contar con fuentes seguras de origen federal, el municipio implanta una política recaudatoria activa para complementar sus ingresos disponibles y expandir el gasto público para beneficio de sus habitantes. Para una mayor comprensión de las variables se informa que los ingresos propios incluyen: Impuestos por predial, nóminas y otros impuestos, así como, Otros ingresos como derechos, productos y aprovechamientos. Se aclara que los montos correspondientes a las dos variables son acumulados al periodo que se reporta.	(Recursos ministrados del FORTAMUN DF al municipio o demarcación territorial / Ingresos propios registrados por el municipio o demarcación territorial del Distrito Federal)	Propósito	Semestral	Otra	Estratégico	Eficacia	2.5	2.5	2.42379	103.14
Mide el avance promedio en la ejecución física de los programas, obras o acciones que se realizan con recursos del FORTAMUN DF. Donde: $i =$ número de programas, obras o acciones. Los porcentajes correspondientes a las dos variables son acumulados al periodo que se reporta.	(Promedio de avance en las metas porcentuales de i / Promedio de las metas programadas porcentuales de i) * 100	Componente	Trimestral	Porcentaje	Estratégico	Eficacia	100	100	100	100
Permite conocer el número de otros proyectos (proyectos PRODIM, proyectos de Gastos Indirectos y Proyectos Especiales) registrados en la MIDS para su ejecución durante el año. La clasificación de proyectos Complementarios puede ser consultada en el Catálogo FAIS 2016. Todo proyecto no considerado en el Catálogo como directo o complementario puede considerarse como proyecto especial.	(Sumatoria de otros proyectos registrados la MIDS al trimestre correspondiente/Sumatoria de proyectos totales registrados en la MIDS al trimestre correspondiente)*100	Actividad	Trimestral	Porcentaje	Gestión	Eficacia	0	0	0	100
Permite conocer la proporción de proyectos clasificados como de contribución directa en el Catálogo FAIS (proyectos de servicios básicos, calidad y espacios de la vivienda, salud, educación y alimentación) respecto del total de proyectos que han sido registrados en la MIDS para su ejecución durante el año. La clasificación de proyectos Directos puede ser consultada en el Catálogo FAIS 2016.	(Sumatoria de proyectos de contribución directa registrados en la MIDS al trimestre correspondiente/Sumatoria de proyectos totales registrados en la MIDS al trimestre correspondiente)*100	Actividad	Trimestral	Porcentaje	Gestión	Eficacia	100	100	95.85799	95.86

INFORMES SOBRE EL EJERCICIO, DESTINO Y RESULTADOS DE LOS RECURSOS FEDERALES TRANSFERIDOS

Entidad Federativa	Municipio	Ramo	Unidad	Programa Presupuestario	Nombre del Programa Presupuestario	Grupo Funcional	Función	Subfunción	Actividad Institucional	Nombre del Indicador
Durango	Guanaceví	33 - Aportaciones Federales para Entidades Federativas y Municipios	416 - Dirección General de Programación y Presupuesto A	1004	FAIS Municipal y de las Demarcaciones Territoriales del Distrito Federal	2 - Desarrollo Social	2 - Vivienda y Servicios a la Comunidad	7 - Desarrollo Regional	5 - Fondo de Aportaciones para la Infraestructura Social	Porcentaje de proyectos Complementarios registrados en la MIDS
Durango	Hidalgo	33 - Aportaciones Federales para Entidades Federativas y Municipios	416 - Dirección General de Programación y Presupuesto A	1004	FAIS Municipal y de las Demarcaciones Territoriales del Distrito Federal	2 - Desarrollo Social	2 - Vivienda y Servicios a la Comunidad	7 - Desarrollo Regional	5 - Fondo de Aportaciones para la Infraestructura Social	Porcentaje de otros proyectos registrados en la MIDS
Durango	Hidalgo	33 - Aportaciones Federales para Entidades Federativas y Municipios	416 - Dirección General de Programación y Presupuesto A	1004	FAIS Municipal y de las Demarcaciones Territoriales del Distrito Federal	2 - Desarrollo Social	2 - Vivienda y Servicios a la Comunidad	7 - Desarrollo Regional	5 - Fondo de Aportaciones para la Infraestructura Social	Porcentaje de proyectos de contribución directa registrados en la MIDS
Durango	Hidalgo	33 - Aportaciones Federales para Entidades Federativas y Municipios	416 - Dirección General de Programación y Presupuesto A	1004	FAIS Municipal y de las Demarcaciones Territoriales del Distrito Federal	2 - Desarrollo Social	2 - Vivienda y Servicios a la Comunidad	7 - Desarrollo Regional	5 - Fondo de Aportaciones para la Infraestructura Social	Porcentaje de proyectos Complementarios registrados en la MIDS
Durango	Indé	33 - Aportaciones Federales para Entidades Federativas y Municipios	416 - Dirección General de Programación y Presupuesto A	1005	FORTAMUN	2 - Desarrollo Social	2 - Vivienda y Servicios a la Comunidad	7 - Desarrollo Regional	6 - Fondo de Aportaciones para el Fortalecimiento de los Municipios y de las Demarcaciones Territoriales del Distrito Federal	Índice en el Ejercicio de Recursos
Durango	Indé	33 - Aportaciones Federales para Entidades Federativas y Municipios	416 - Dirección General de Programación y Presupuesto A	1005	FORTAMUN	2 - Desarrollo Social	2 - Vivienda y Servicios a la Comunidad	7 - Desarrollo Regional	6 - Fondo de Aportaciones para el Fortalecimiento de los Municipios y de las Demarcaciones Territoriales del Distrito Federal	Índice de Aplicación Prioritaria de Recursos

CUARTO TRIMESTRE 2019

Definición del Indicador	Método de Cálculo	Nivel del Indicador	Frecuencia de Medición	Unidad de Medida	Tipo	Dimensión del Indicador	Meta programada	Meta Modificada	Realizado en el Periodo	Avance (%)
Permite conocer el número de proyectos clasificados como complementarios en el Catálogo FAIS (educación, urbanización, infraestructura productiva, saneamiento) y que han sido registrados en la MIDS para su ejecución durante el año. La clasificación de proyectos Complementarios puede ser consultada en el Catálogo FAIS 2016	(Sumatoria de proyectos complementarios registrados en la MIDS al trimestre correspondiente/Sumatoria de proyectos totales registrados en la MIDS al trimestre correspondiente)*100	Actividad	Trimestral	Porcentaje	Gestión	Eficacia	0	6.7	4.14201	161.76
Permite conocer el número de otros proyectos (proyectos PRODIM, proyectos de Gastos Indirectos y Proyectos Especiales) registrados en la MIDS para su ejecución durante el año. La clasificación de proyectos Complementarios puede ser consultada en el Catálogo FAIS 2016. Todo proyecto no considerado en el Catálogo como directo o complementario puede considerarse como proyecto especial	(Sumatoria de otros proyectos registrados la MIDS al trimestre correspondiente/Sumatoria de proyectos totales registrados en la MIDS al trimestre correspondiente)*100	Actividad	Trimestral	Porcentaje	Gestión	Eficacia	N/R	0	0	100
Permite conocer la proporción de proyectos clasificados como de contribución directa en el Catálogo FAIS (proyectos de servicios básicos, calidad y espacios de la vivienda, salud, educación y alimentación) respecto del total de proyectos que han sido registrados en la MIDS para su ejecución durante el año. La clasificación de proyectos Directos puede ser consultada en el Catálogo FAIS 2016	(Sumatoria de proyectos de contribución directa registrados en la MIDS al trimestre correspondiente/Sumatoria de proyectos totales registrados en la MIDS al trimestre correspondiente)*100	Actividad	Trimestral	Porcentaje	Gestión	Eficacia	N/R	100	100	100
Permite conocer el número de proyectos clasificados como complementarios en el Catálogo FAIS (educación, urbanización, infraestructura productiva, saneamiento) y que han sido registrados en la MIDS para su ejecución durante el año. La clasificación de proyectos Complementarios puede ser consultada en el Catálogo FAIS 2016	(Sumatoria de proyectos complementarios registrados en la MIDS al trimestre correspondiente/Sumatoria de proyectos totales registrados en la MIDS al trimestre correspondiente)*100	Actividad	Trimestral	Porcentaje	Gestión	Eficacia	N/R	0	0	100
Mide el porcentaje del gasto ejercido acumulado al periodo que se reporta, respecto al monto anual aprobado de FORTAMUN DF al municipio o demarcación territorial de Distrito Federal. El monto ejercido del FORTAMUN DF por el municipio o demarcación territorial es acumulado al periodo que se reporta.	(Gasto ejercido del FORTAMUN DF por el municipio o demarcación territorial / Monto anual aprobado del FORTAMUN DF al municipio o demarcación territorial)*100	Actividad	Trimestral	Porcentaje	Gestión	Eficacia	100	96	88.32047	92
Mide la aplicación prioritaria de recursos del fondo, conforme a lo dispuesto en la Ley de Coordinación Fiscal (LCF) y de acuerdo con el gasto que representa mayores beneficios para la población, basándose en la expectativa de registrar un incremento en el gasto para los destinos prioritarios establecidos en la LCF y requerimientos relevantes identificados por los municipios. El Gasto Ejercido en Obligaciones Financieras incluye servicio de la deuda (amortización más intereses) y gasto devengado no pagado, corriente o de capital, y servicios personales de áreas prioritarias en los sectores de educación, salud y seguridad pública: maestros, médicos, paramédicos, enfermeras y policías (se refiere a los sueldos pagados). Los montos correspondientes a las dos variables son acumulados al periodo que se reporta.	((Gasto ejercido en Obligaciones Financieras + Gasto ejercido en Pago por Derechos de Agua + Gasto ejercido en Seguridad Pública + Gasto ejercido en Inversión) / (Gasto total ejercido del FORTAMUN DF)) * 100	Fin	Anual	Porcentaje	Estratégico	Eficacia	100	100	100	100

INFORMES SOBRE EL EJERCICIO, DESTINO Y RESULTADOS DE LOS RECURSOS FEDERALES TRANSFERIDOS

Entidad Federativa	Municipio	Ramo	Unidad	Programa Presupuestario	Nombre del Programa Presupuestario	Grupo Funcional	Función	Subfunción	Actividad Institucional	Nombre del Indicador
Durango	Indé	33 - Aportaciones Federales para Entidades Federativas y Municipios	416 - Dirección General de Programación y Presupuesto A	1005	FORTAMUN	2 - Desarrollo Social	2 - Vivienda y Servicios a la Comunidad	7 - Desarrollo Regional	6 - Fondo de Aportaciones para el Fortalecimiento de los Municipios y de las Demarcaciones Territoriales del Distrito Federal	Índice de Dependencia Financiera
Durango	Indé	33 - Aportaciones Federales para Entidades Federativas y Municipios	416 - Dirección General de Programación y Presupuesto A	1005	FORTAMUN	2 - Desarrollo Social	2 - Vivienda y Servicios a la Comunidad	7 - Desarrollo Regional	6 - Fondo de Aportaciones para el Fortalecimiento de los Municipios y de las Demarcaciones Territoriales del Distrito Federal	Porcentaje de avance en las metas
Durango	Indé	33 - Aportaciones Federales para Entidades Federativas y Municipios	416 - Dirección General de Programación y Presupuesto A	1004	FAIS Municipal y de las Demarcaciones Territoriales del Distrito Federal	2 - Desarrollo Social	2 - Vivienda y Servicios a la Comunidad	7 - Desarrollo Regional	5 - Fondo de Aportaciones para la Infraestructura Social	Porcentaje de otros proyectos registrados en la MIDS
Durango	Indé	33 - Aportaciones Federales para Entidades Federativas y Municipios	416 - Dirección General de Programación y Presupuesto A	1004	FAIS Municipal y de las Demarcaciones Territoriales del Distrito Federal	2 - Desarrollo Social	2 - Vivienda y Servicios a la Comunidad	7 - Desarrollo Regional	5 - Fondo de Aportaciones para la Infraestructura Social	Porcentaje de proyectos de contribución directa registrados en la MIDS
Durango	Indé	33 - Aportaciones Federales para Entidades Federativas y Municipios	416 - Dirección General de Programación y Presupuesto A	1004	FAIS Municipal y de las Demarcaciones Territoriales del Distrito Federal	2 - Desarrollo Social	2 - Vivienda y Servicios a la Comunidad	7 - Desarrollo Regional	5 - Fondo de Aportaciones para la Infraestructura Social	Porcentaje de proyectos Complementarios registrados en la MIDS
Durango	Lerdo	33 - Aportaciones Federales para Entidades Federativas y Municipios	416 - Dirección General de Programación y Presupuesto A	1005	FORTAMUN	2 - Desarrollo Social	2 - Vivienda y Servicios a la Comunidad	7 - Desarrollo Regional	6 - Fondo de Aportaciones para el Fortalecimiento de los Municipios y de las Demarcaciones Territoriales del Distrito Federal	Índice en el Ejercicio de Recursos

CUARTO TRIMESTRE 2019

Definición del Indicador	Método de Cálculo	Nivel del Indicador	Frecuencia de Medición	Unidad de Medida	Tipo	Dimensión del Indicador	Meta programada	Meta Modificada	Realizado en el Periodo	Avance (%)
Mide la evolución de la dependencia financiera municipal o de la demarcación territorial, expresada como la importancia relativa del FORTAMUN DF en los ingresos propios. El indicador se lee de la siguiente forma: con cuántos pesos de FORTAMUN DF cuenta el municipio o demarcación territorial, por cada peso por concepto de ingresos por recaudación. Permite establecer si a pesar de contar con fuentes seguras de origen federal, el municipio implanta una política recaudatoria activa para complementar sus ingresos disponibles y expandir el gasto público para beneficio de sus habitantes. Para una mayor comprensión de los variables se informa que los ingresos propios incluyen: impuestos por predial, nóminas y otros impuestos, así como, Otros ingresos como derechos, productos y aprovechamientos. Se aclara que los montos correspondientes a las dos variables son acumulados al periodo que se reporta.	(Recursos ministrados del FORTAMUN DF al municipio o demarcación territorial / Ingresos propios registrados por el municipio o demarcación territorial del Distrito Federal)	Propósito	Semestral	Otra	Estratégico	Eficacia	1	1	2.1887	45.69
Mide el avance promedio en la ejecución física de los programas, obras o acciones que se realizan con recursos del FORTAMUN DF. Donde: $i =$ número de programas, obras o acciones. Los porcentajes correspondientes a las dos variables son acumulados al periodo que se reporta.	(Promedio de avance en las metas porcentuales de i / Promedio de las metas programadas porcentuales de i) * 100	Componente	Trimestral	Porcentaje	Estratégico	Eficacia	100	0	0	N/D
Permite conocer el número de otros proyectos (proyectos PRCDIM, proyectos de Gastos indirectos y Proyectos Especiales) registrados en la MIDS para su ejecución durante el año. La clasificación de proyectos Complementarios puede ser consultada en el Catálogo FAIS 2016. Todo proyecto no considerado en el Catálogo como directo o complementario puede considerarse como proyecto especial	(Sumatoria de otros proyectos registrados la MIDS al trimestre correspondiente/Sumatoria de proyectos totales registrados en la MIDS al trimestre correspondiente)*100	Actividad	Trimestral	Porcentaje	Gestión	Eficacia	100	100	0	N/D
Permite conocer la proporción de proyectos clasificados como de contribución directa en el Catálogo FAIS (proyectos de servicios básicos, calidad y espacios de la vivienda, salud, educación y alimentación) respecto del total de proyectos que han sido registrados en la MIDS para su ejecución durante el año. La clasificación de proyectos Directos puede ser consultada en el Catálogo FAIS 2016	(Sumatoria de proyectos de contribución directa registrados en la MIDS al trimestre correspondiente/Sumatoria de proyectos totales registrados en la MIDS al trimestre correspondiente)*100	Actividad	Trimestral	Porcentaje	Gestión	Eficacia	100	100	100	100
Permite conocer el número de proyectos clasificados como complementarios en el Catálogo FAIS (educación, urbanización, infraestructura productiva, saneamiento) y que han sido registrados en la MIDS para su ejecución durante el año. La clasificación de proyectos Complementarios puede ser consultada en el Catálogo FAIS 2016	(Sumatoria de proyectos complementarios registrados en la MIDS al trimestre correspondiente/Sumatoria de proyectos totales registrados en la MIDS al trimestre correspondiente)*100	Actividad	Trimestral	Porcentaje	Gestión	Eficacia	100	100	0	N/D
Mide el porcentaje del gasto ejercido acumulado al periodo que se reporta, respecto al monto anual aprobado de FORTAMUN DF al municipio o demarcación territorial del Distrito Federal. El monto ejercido del FORTAMUN DF por el municipio o demarcación territorial es acumulado al periodo que se reporta.	(Gasto ejercido del FORTAMUN DF por el municipio o demarcación territorial / Monto anual aprobado del FORTAMUN DF al municipio o demarcación territorial)*100	Actividad	Trimestral	Porcentaje	Gestión	Eficacia	100	100	100	100

INFORMES SOBRE EL EJERCICIO, DESTINO Y RESULTADOS DE LOS RECURSOS FEDERALES TRANSFERIDOS

Entidad Federativa	Municipio	Ramo	Unidad	Programa Presupuestario	Nombre del Programa Presupuestario	Grupo Funcional	Función	Subfunción	Actividad Institucional	Nombre del Indicador
Durango	Lerdo	33 - Aportaciones Federales para Entidades Federativas y Municipios	416 - Dirección General de Programación y Presupuesto A	1005	FORTAMUN	2 - Desarrollo Social	2 - Vivienda y Servicios a la Comunidad	7 - Desarrollo Regional	6 - Fondo de Aportaciones para el Fortalecimiento de los Municipios y de las Demarcaciones Territoriales del Distrito Federal	Índice de Aplicación Prioritaria de Recursos
Durango	Lerdo	33 - Aportaciones Federales para Entidades Federativas y Municipios	416 - Dirección General de Programación y Presupuesto A	1005	FORTAMUN	2 - Desarrollo Social	2 - Vivienda y Servicios a la Comunidad	7 - Desarrollo Regional	6 - Fondo de Aportaciones para el Fortalecimiento de los Municipios y de las Demarcaciones Territoriales del Distrito Federal	Índice de Dependencia Financiera
Durango	Lerdo	33 - Aportaciones Federales para Entidades Federativas y Municipios	416 - Dirección General de Programación y Presupuesto A	1005	FORTAMUN	2 - Desarrollo Social	2 - Vivienda y Servicios a la Comunidad	7 - Desarrollo Regional	6 - Fondo de Aportaciones para el Fortalecimiento de los Municipios y de las Demarcaciones Territoriales del Distrito Federal	Porcentaje de avance en las metas
Durango	Lerdo	33 - Aportaciones Federales para Entidades Federativas y Municipios	416 - Dirección General de Programación y Presupuesto A	1004	FAIS Municipal y de las Demarcaciones Territoriales del Distrito Federal	2 - Desarrollo Social	2 - Vivienda y Servicios a la Comunidad	7 - Desarrollo Regional	5 - Fondo de Aportaciones para la Infraestructura Social	Porcentaje de otros proyectos registrados en la MIDS
Durango	Lerdo	33 - Aportaciones Federales para Entidades Federativas y Municipios	416 - Dirección General de Programación y Presupuesto A	1004	FAIS Municipal y de las Demarcaciones Territoriales del Distrito Federal	2 - Desarrollo Social	2 - Vivienda y Servicios a la Comunidad	7 - Desarrollo Regional	5 - Fondo de Aportaciones para la Infraestructura Social	Porcentaje de proyectos de contribución directa registrados en la MIDS
Durango	Lerdo	33 - Aportaciones Federales para Entidades Federativas y Municipios	416 - Dirección General de Programación y Presupuesto A	1004	FAIS Municipal y de las Demarcaciones Territoriales del Distrito Federal	2 - Desarrollo Social	2 - Vivienda y Servicios a la Comunidad	7 - Desarrollo Regional	5 - Fondo de Aportaciones para la Infraestructura Social	Porcentaje de proyectos complementarios registrados en la MIDS

CUARTO TRIMESTRE 2019

Definición del Indicador	Método de Cálculo	Nivel del Indicador	Frecuencia de Medición	Unidad de Medida	Tipo	Dimensión del Indicador	Meta programada	Meta Modificada	Realizado en el Periodo	Avance (%)
Mide la aplicación prioritaria de recursos del fondo, conforme a lo dispuesto en la Ley de Coordinación Fiscal (LCF) y de acuerdo con el gasto que representa mayores beneficios para la población, basándose en la expectativa de registrar un incremento en el gasto para los destinos prioritarios establecidos en la LCF y requerimientos relevantes identificados por los municipios. El Gasto Ejercido en Obligaciones Financieras incluye servicio de la deuda (amortización más intereses) y gasto devengado no pagado, corriente o de capital, y servicios personales de áreas prioritarias en los sectores de educación, salud y seguridad pública: maestros, médicos, paramédicos, enfermeras y policías (se refiere a los sueldos pagados). Los montos correspondientes a las dos variables son acumulados al periodo que se reporta.	$\left(\frac{\text{Gasto ejercido en Obligaciones Financieras} + \text{Gasto ejercido en Pago por Derechos de Agua} + \text{Gasto ejercido en Seguridad Pública} + \text{Gasto ejercido en Inversión}}{\text{Gasto total ejercido del FORTAMUN DF}} \right) * 100$	Fin	Anual	Porcentaje	Estratégico	Eficacia	100	100	100	100
Mide la evolución de la dependencia financiera municipal o de la demarcación territorial, expresada como la importancia relativa del FORTAMUN DF en los ingresos propios. El indicador se lee de la siguiente forma: con cuántos pesos de FORTAMUN DF cuenta el municipio o demarcación territorial, por cada peso por concepto de Ingresos por recaudación. Permite establecer el a pasar de contar con fuentes seguras de origen federal, el municipio implanta una política recaudatoria activa para complementar sus ingresos disponibles y expandir el gasto público para beneficio de sus habitantes. Para una mayor comprensión de las variables se informa que los ingresos propios incluyen: Impuestos por predial, nóminas y otros impuestos, así como, Otros Ingresos como derechos, productos y aprovechamientos. Se aclara que los montos correspondientes a las dos variables son acumulados al periodo que se reporta.	(Recursos ministrados del FORTAMUN DF al municipio o demarcación territorial / Ingresos propios registrados por el municipio o demarcación territorial del Distrito Federal)	Propósito	Semestral	Otra	Estratégico	Eficacia	.5	.5	.38974	128.29
Mide el avance promedio en la ejecución física de los programas, obras o acciones que se realizan con recursos del FORTAMUN DF. Donde: $\text{I} = \text{número de programas, obras o acciones}$. Los porcentajes correspondientes a las dos variables son acumulados al periodo que se reporta.	$\left(\frac{\text{Promedio de avance en las metas porcentuales de I} + \text{Promedio de las metas programadas porcentuales de I}}{2} \right) * 100$	Componente	Trimestral	Porcentaje	Estratégico	Eficacia	100	100	100	100
Permite conocer el número de otros proyectos (proyectos PRODIM, proyectos de Gastos Indirectos y Proyectos Especiales) registrados en la MIDS para su ejecución durante el año. La clasificación de proyectos Complementarios puede ser consultada en el Catálogo FAIS 2016. Todo proyecto no considerado en el Catálogo como directo o complementario puede considerarse como proyecto especial	$\left(\frac{\text{Sumatoria de otros proyectos registrados en la MIDS al trimestre correspondiente}}{\text{Sumatoria de proyectos totales registrados en la MIDS al trimestre correspondiente}} \right) * 100$	Actividad	Trimestral	Porcentaje	Gestión	Eficacia	0	0	0	100
Permite conocer la proporción de proyectos clasificados como de contribución directa en el Catálogo FAIS (proyectos de servicios básicos, calidad y espacios de la vivienda, salud, educación y alimentación) respecto del total de proyectos que han sido registrados en la MIDS para su ejecución durante el año. La clasificación de proyectos Directos puede ser consultada en el Catálogo FAIS 2016	$\left(\frac{\text{Sumatoria de proyectos de contribución directa registrados en la MIDS al trimestre correspondiente}}{\text{Sumatoria de proyectos totales registrados en la MIDS al trimestre correspondiente}} \right) * 100$	Actividad	Trimestral	Porcentaje	Gestión	Eficacia	44.2	44.2	84.72222	191.68
Permite conocer el número de proyectos clasificados como complementarios en el Catálogo FAIS (educación, urbanización, infraestructura productiva, saneamiento) y que han sido registrados en la MIDS para su ejecución durante el año. La clasificación de proyectos Complementarios puede ser consultada en el Catálogo FAIS 2016	$\left(\frac{\text{Sumatoria de proyectos complementarios registrados en la MIDS al trimestre correspondiente}}{\text{Sumatoria de proyectos totales registrados en la MIDS al trimestre correspondiente}} \right) * 100$	Actividad	Trimestral	Porcentaje	Gestión	Eficacia	55.8	55.8	15.27778	365.24

INFORMES SOBRE EL EJERCICIO, DESTINO Y RESULTADOS DE LOS RECURSOS FEDERALES TRANSFERIDOS

Entidad Federativa	Municipio	Ramo	Unidad	Programa Presupuestario	Nombre del Programa Presupuestario	Grupo Funcional	Función	Subfunción	Actividad Institucional	Nombre del Indicador
Durango	Mezquital	33 - Aportaciones Federales para Entidades Federativas y Municipios	416 - Dirección General de Programación y Presupuesto A	1005	FORTAMUN	2 - Desarrollo Social	2 - Vivienda y Servicios a la Comunidad	7 - Desarrollo Regional	6 - Fondo de Aportaciones para el Fortalecimiento de los Municipios y de las Demarcaciones Territoriales del Distrito Federal	Índice en el Ejercicio de Recursos
Durango	Mezquital	33 - Aportaciones Federales para Entidades Federativas y Municipios	416 - Dirección General de Programación y Presupuesto A	1005	FORTAMUN	2 - Desarrollo Social	2 - Vivienda y Servicios a la Comunidad	7 - Desarrollo Regional	6 - Fondo de Aportaciones para el Fortalecimiento de los Municipios y de las Demarcaciones Territoriales del Distrito Federal	Índice de Aplicación Prioritaria de Recursos
Durango	Mezquital	33 - Aportaciones Federales para Entidades Federativas y Municipios	416 - Dirección General de Programación y Presupuesto A	1005	FORTAMUN	2 - Desarrollo Social	2 - Vivienda y Servicios a la Comunidad	7 - Desarrollo Regional	6 - Fondo de Aportaciones para el Fortalecimiento de los Municipios y de las Demarcaciones Territoriales del Distrito Federal	Índice de Dependencia Financiera
Durango	Mezquital	33 - Aportaciones Federales para Entidades Federativas y Municipios	416 - Dirección General de Programación y Presupuesto A	1005	FORTAMUN	2 - Desarrollo Social	2 - Vivienda y Servicios a la Comunidad	7 - Desarrollo Regional	6 - Fondo de Aportaciones para el Fortalecimiento de los Municipios y de las Demarcaciones Territoriales del Distrito Federal	Porcentaje de avance en las metas
Durango	Mezquital	33 - Aportaciones Federales para Entidades Federativas y Municipios	416 - Dirección General de Programación y Presupuesto A	1004	FAIS Municipal y de las Demarcaciones Territoriales del Distrito Federal	2 - Desarrollo Social	2 - Vivienda y Servicios a la Comunidad	7 - Desarrollo Regional	5 - Fondo de Aportaciones para la Infraestructura Social	Porcentaje de otros proyectos registrados en la MIDS
Durango	Mezquital	33 - Aportaciones Federales para Entidades Federativas y Municipios	416 - Dirección General de Programación y Presupuesto A	1004	FAIS Municipal y de las Demarcaciones Territoriales del Distrito Federal	2 - Desarrollo Social	2 - Vivienda y Servicios a la Comunidad	7 - Desarrollo Regional	5 - Fondo de Aportaciones para la Infraestructura Social	Porcentaje de proyectos de contribución directa registrados en la MIDS

CUARTO TRIMESTRE 2019

Definición del Indicador	Método de Cálculo	Nivel del Indicador	Frecuencia de Medición	Unidad de Medida	Tipo	Dimensión del Indicador	Meta programada	Meta Modificada	Realizado en el Periodo	Avance (%)
Mide el porcentaje del gasto ejercido acumulado al periodo que se reporta, respecto al monto anual aprobado de FORTAMUN DF al municipio o demarcación territorial del Distrito Federal. El monto ejercido del FORTAMUN DF por el municipio o demarcación territorial es acumulado al periodo que se reporta.	(Gasto ejercido del FORTAMUN DF por el municipio o demarcación territorial / Monto anual aprobado del FORTAMUN DF al municipio o demarcación territorial)*100	Actividad	Trimestral	Porcentaje	Gestión	Eficacia	100	100	100	100
Mide la aplicación prioritaria de recursos del fondo, conforme a lo dispuesto en la Ley de Coordinación Fiscal (LCF) y de acuerdo con el gasto que representa mayores beneficios para la población, basándose en la expectativa de registrar un incremento en el gasto para los destinos prioritarios establecidos en la LCF y requerimientos relevantes identificados por los municipios. El Gasto Ejercido en Obligaciones Financieras Incluye servicio de la deuda (amortización más intereses) y gasto devengado no pagado, corriente o de capital, y servicios personales de áreas prioritarias en los sectores de educación, salud y seguridad pública: maestros, médicos, paramédicos, enfermeras y policías (se refiere a los sueldos pagados). Los montos correspondientes a las dos variables son acumulados al periodo que se reporta.	((Gasto ejercido en Obligaciones Financieras + Gasto ejercido en Pago por Derechos de Agua + Gasto ejercido en Seguridad Pública + Gasto ejercido en Inversión) / (Gasto total ejercido del FORTAMUN DF)) * 100	Fin	Anual	Porcentaje	Estratégico	Eficacia	76.4	76.4	60.92524	79.75
Mide la evolución de la dependencia financiera municipal o de la demarcación territorial, expresada como la importancia relativa del FORTAMUN DF en los ingresos propios. El indicador se lee de la siguiente forma: con cuántos pesos de FORTAMUN DF cuenta el municipio o demarcación territorial, por cada peso por concepto de ingresos por recaudación. Permite establecer si a pesar de contar con fuentes seguras de origen federal, el municipio implanta una política recaudatoria activa para complementar sus ingresos disponibles y expandir el gasto público para beneficio de sus habitantes. Para una mayor comprensión de las variables se informa que los ingresos propios incluyen: Impuestos por predio, nóminas y otros impuestos, así como, Otros Ingresos como derechos, productos y aprovechamientos. Se aclara que los montos correspondientes a las dos variables son acumulados al periodo que se reporta.	(Recursos ministrados del FORTAMUN DF al municipio o demarcación territorial / Ingresos propios registrados por el municipio o demarcación territorial del Distrito Federal)	Propósito	Semestral	Otra	Estratégico	Eficacia	.4	.4	.44126	90.65
Mide el avance promedio en la ejecución física de los programas, obras o acciones que se realizan con recursos del FORTAMUN DF. Donde: i= número de programas, obras o acciones. Los porcentajes correspondientes a las dos variables son acumulados al periodo que se reporta.	(Promedio de avance en las metas porcentuales de i / Promedio de las metas programadas porcentuales de i) * 100	Componente	Trimestral	Porcentaje	Estratégico	Eficacia	0	100	100	100
Permite conocer el número de otros proyectos (proyectos PRODIM, proyectos de Gastos Indirectos y Proyectos Especiales) registrados en la MIDS para su ejecución durante el año. La clasificación de proyectos complementarios puede ser consultada en el Catálogo FAIS 2016. Todo proyecto no considerado en el Catálogo como directo o complementario puede considerarse como proyecto especial	(Sumatoria de otros proyectos registrados la MIDS al trimestre correspondiente/Sumatoria de proyectos totales registrados en la MIDS al trimestre correspondiente)*100	Actividad	Trimestral	Porcentaje	Gestión	Eficacia	0	0	0	100
Permite conocer la proporción de proyectos clasificados como de contribución directa en el Catálogo FAIS (proyectos de servicios básicos, calidad y espacios de la vivienda, salud, educación y alimentación) respecto del total de proyectos que han sido registrados en la MIDS para su ejecución durante el año. La clasificación de proyectos Directos puede ser consultada en el Catálogo FAIS 2016	(Sumatoria de proyectos de contribución directa registrados en la MIDS al trimestre correspondiente/Sumatoria de proyectos totales registrados en la MIDS al trimestre correspondiente)*100	Actividad	Trimestral	Porcentaje	Gestión	Eficacia	88.7	88.7	91.60305	103.27

INFORMES SOBRE EL EJERCICIO, DESTINO Y RESULTADOS DE LOS RECURSOS FEDERALES TRANSFERIDOS

Entidad Federativa	Municipio	Ramo	Unidad	Programa Presupuestario	Nombre del Programa Presupuestario	Grupo Funcional	Función	Subfunción	Actividad Institucional	Nombre del Indicador
Durango	Mezquital	33 - Aportaciones Federales para Entidades Federativas y Municipios	416 - Dirección General de Programación y Presupuesto A	1004	FAIS Municipal y de las Demarcaciones Territoriales del Distrito Federal	2 - Desarrollo Social	2 - Vivienda y Servicios a la Comunidad	7 - Desarrollo Regional	5 - Fondo de Aportaciones para la Infraestructura Social	Porcentaje de proyectos Complementarios registrados en la MIDS
Durango	Nazas	33 - Aportaciones Federales para Entidades Federativas y Municipios	416 - Dirección General de Programación y Presupuesto A	1005	FORTAMUN	2 - Desarrollo Social	2 - Vivienda y Servicios a la Comunidad	7 - Desarrollo Regional	6 - Fondo de Aportaciones para el Fortalecimiento de los Municipios y de las Demarcaciones Territoriales del Distrito Federal	Índice en el Ejercicio de Recursos
Durango	Nazas	33 - Aportaciones Federales para Entidades Federativas y Municipios	416 - Dirección General de Programación y Presupuesto A	1005	FORTAMUN	2 - Desarrollo Social	2 - Vivienda y Servicios a la Comunidad	7 - Desarrollo Regional	6 - Fondo de Aportaciones para el Fortalecimiento de los Municipios y de las Demarcaciones Territoriales del Distrito Federal	Índice de Aplicación Prioritaria de Recursos
Durango	Nazas	33 - Aportaciones Federales para Entidades Federativas y Municipios	416 - Dirección General de Programación y Presupuesto A	1005	FORTAMUN	2 - Desarrollo Social	2 - Vivienda y Servicios a la Comunidad	7 - Desarrollo Regional	6 - Fondo de Aportaciones para el Fortalecimiento de los Municipios y de las Demarcaciones Territoriales del Distrito Federal	Índice de Dependencia Financiera
Durango	Nazas	33 - Aportaciones Federales para Entidades Federativas y Municipios	416 - Dirección General de Programación y Presupuesto A	1005	FORTAMUN	2 - Desarrollo Social	2 - Vivienda y Servicios a la Comunidad	7 - Desarrollo Regional	6 - Fondo de Aportaciones para el Fortalecimiento de los Municipios y de las Demarcaciones Territoriales del Distrito Federal	Porcentaje de avance en las metas
Durango	Nazas	33 - Aportaciones Federales para Entidades Federativas y Municipios	416 - Dirección General de Programación y Presupuesto A	1004	FAIS Municipal y de las Demarcaciones Territoriales del Distrito Federal	2 - Desarrollo Social	2 - Vivienda y Servicios a la Comunidad	7 - Desarrollo Regional	5 - Fondo de Aportaciones para la Infraestructura Social	Porcentaje de otros proyectos registrados en la MIDS

CUARTO TRIMESTRE 2019

Definición del Indicador	Método de Cálculo	Nivel del Indicador	Frecuencia de Medición	Unidad de Medida	Tipo	Dimensión del Indicador	Meta programada	Meta Modificada	Realizado en el Periodo	Avance (%)
Permite conocer el número de proyectos clasificados como complementarios en el Catálogo FAIS (educación, urbanización, infraestructura productiva, saneamiento) y que han sido registrados en la MIDS para su ejecución durante el año. La clasificación de proyectos Complementarios puede ser consultada en el Catálogo FAIS 2016	(Sumatoria de proyectos complementarios registrados en la MIDS al trimestre correspondiente/Sumatoria de proyectos totales registrados en la MIDS al trimestre correspondiente)*100	Actividad	Trimestral	Porcentaje	Gestión	Eficacia	11.3	11.3	8.39695	134.57
Mide el porcentaje del gasto ejercido acumulado a periodo que se reporta, respecto a: monto anual aprobado de FORTAMUN DF al municipio o demarcación territorial del Distrito Federal. El monto ejercido del FORTAMUN DF por el municipio o demarcación territorial es acumulado al periodo que se reporta.	(Gasto ejercido del FORTAMUN DF por el municipio o demarcación territorial / Monto anual aprobado del FORTAMUN DF al municipio o demarcación territorial)*100	Actividad	Trimestral	Porcentaje	Gestión	Eficacia	82.9	82.9	82.89902	100
Mide la aplicación prioritaria de recursos del fondo, conforme a lo dispuesto en la Ley de Coordinación Fiscal (LCF) y de acuerdo con el gasto que representa mayores beneficios para la población, basándose en la expectativa de registrar un incremento en el gasto para los destinos prioritarios establecidos en la LCF y requerimientos relevantes identificados por los municipios. El Gasto Ejercido en Obligaciones Financieras incluye servicio de la deuda (amortización más intereses) y gasto devengado no pagado, corriente o de capital, y servicios personales de áreas prioritarias en los sectores de educación, salud y seguridad pública: maestros, médicos, paramédicos, enfermeras y policías (se refiere a los sueldos pagados). Los montos correspondientes a las dos variables son acumulados al periodo que se reporta.	((Gasto ejercido en Obligaciones Financieras + Gasto ejercido en Pago por Derechos de Agua + Gasto ejercido en Seguridad Pública + Gasto ejercido en Inversión) / (Gasto total ejercido del FORTAMUN DF)) * 100	Fin	Anual	Porcentaje	Estratégico	Eficacia	46	46	57.40273	124.79
Mide la evolución de la dependencia financiera municipal o de la demarcación territorial, expresada como la importancia relativa del FORTAMUN DF en los ingresos propios. El indicador se lee de la siguiente forma: con cuántos pesos de FORTAMUN DF cuenta el municipio o demarcación territorial, por cada peso por concepto de Ingresos por recaudación. Permite establecer si a pesar de contar con fuentes seguras de origen federal, el municipio implanta una política recaudatoria activa para complementar sus ingresos disponibles y expandir el gasto público para beneficio de sus habitantes. Para una mayor comprensión de las variables se informa que los Ingresos propios incluyen: impuestos por predial, nóminas y otros impuestos, así como, Otros Ingresos como derechos, productos y aprovechamientos. Se aclara que los montos correspondientes a las dos variables son acumulados al periodo que se reporta.	(Recursos ministrados del FORTAMUN DF al municipio o demarcación territorial / Ingresos propios registrados por el municipio o demarcación territorial del Distrito Federal)	Propósito	Semestral	Otra	Estratégico	Eficacia	5.4	5.4	2.83644	190.25
Mide el avance promedio en la ejecución física de los programas, obras o acciones que se realizan con recursos del FORTAMUN DF. Donde: i = número de programas, obras o acciones. Los porcentajes correspondientes a las dos variables son acumulados al periodo que se reporta	(Promedio de avance en las metas porcentuales de i / Promedio de las metas programadas porcentuales de i) * 100	Componente	Trimestral	Porcentaje	Estratégico	Eficacia	0	0	0	N/D
Permite conocer el número de otros proyectos (proyectos PRODIM, proyectos de Gastos Indirectos y Proyectos Especiales) registrados en la MIDS para su ejecución durante el año. La clasificación de proyectos Complementarios puede ser consultada en el Catálogo FAIS 2016. Todo proyecto no considerado en el Catálogo como directo o complementario puede considerarse como proyecto especial	(Sumatoria de otros proyectos registrados la MIDS al trimestre correspondiente/Sumatoria de proyectos totales registrados en la MIDS al trimestre correspondiente)*100	Actividad	Trimestral	Porcentaje	Gestión	Eficacia	3.8	3.8	0	N/D

INFORMES SOBRE EL EJERCICIO, DESTINO Y RESULTADOS DE LOS RECURSOS FEDERALES TRANSFERIDOS

Entidad Federativa	Municipio	Ramo	Unidad	Programa Presupuestario	Nombre del Programa Presupuestario	Grupo Funcional	Función	Subfunción	Actividad Institucional	Nombre del Indicador
Durango	Nazas	33 - Aportaciones Federales para Entidades Federativas y Municipios	416 - Dirección General de Programación y Presupuesto A	1004	FAIS Municipal y de las Demarcaciones Territoriales del Distrito Federal	2 - Desarrollo Social	2 - Vivienda y Servicios a la Comunidad	7 - Desarrollo Regional	5 - Fondo de Aportaciones para la Infraestructura Social	Porcentaje de proyectos de contribución directa registrados en la MDS
Durango	Nazas	33 - Aportaciones Federales para Entidades Federativas y Municipios	416 - Dirección General de Programación y Presupuesto A	1004	FAIS Municipal y de las Demarcaciones Territoriales del Distrito Federal	2 - Desarrollo Social	2 - Vivienda y Servicios a la Comunidad	7 - Desarrollo Regional	5 - Fondo de Aportaciones para la Infraestructura Social	Porcentaje de proyectos Complementarios registrados en la MDS
Durango	Nuevo Ideal	33 - Aportaciones Federales para Entidades Federativas y Municipios	416 - Dirección General de Programación y Presupuesto A	1005	FORTAMUN	2 - Desarrollo Social	2 - Vivienda y Servicios a la Comunidad	7 - Desarrollo Regional	6 - Fondo de Aportaciones para el Fortalecimiento de los Municipios y de las Demarcaciones Territoriales del Distrito Federal	Índice en el Ejercicio de Recursos
Durango	Nuevo Ideal	33 - Aportaciones Federales para Entidades Federativas y Municipios	416 - Dirección General de Programación y Presupuesto A	1005	FORTAMUN	2 - Desarrollo Social	2 - Vivienda y Servicios a la Comunidad	7 - Desarrollo Regional	6 - Fondo de Aportaciones para el Fortalecimiento de los Municipios y de las Demarcaciones Territoriales del Distrito Federal	Índice de Aplicación Prioritaria de Recursos
Durango	Nuevo Ideal	33 - Aportaciones Federales para Entidades Federativas y Municipios	416 - Dirección General de Programación y Presupuesto A	1005	FORTAMUN	2 - Desarrollo Social	2 - Vivienda y Servicios a la Comunidad	7 - Desarrollo Regional	6 - Fondo de Aportaciones para el Fortalecimiento de los Municipios y de las Demarcaciones Territoriales del Distrito Federal	Índice de Dependencia Financiera
Durango	Nuevo Ideal	33 - Aportaciones Federales para Entidades Federativas y Municipios	416 - Dirección General de Programación y Presupuesto A	1005	FORTAMUN	2 - Desarrollo Social	2 - Vivienda y Servicios a la Comunidad	7 - Desarrollo Regional	6 - Fondo de Aportaciones para el Fortalecimiento de los Municipios y de las Demarcaciones Territoriales del Distrito Federal	Porcentaje de avance en las metas

CUARTO TRIMESTRE 2019

Definición del Indicador	Método de Cálculo	Nivel del Indicador	Frecuencia de Medición	Unidad de Medida	Tipo	Dimensión del Indicador	Meta programada	Meta Modificada	Realizado en el Periodo	Avance (%)
Permite conocer la proporción de proyectos clasificados como de contribución directa en el Catálogo FAIS (proyectos de servicios básicos, calidad y espacios de la vivienda, salud, educación y alimentación) respecto del total de proyectos que han sido registrados en la MIDS para su ejecución durante el año. La clasificación de proyectos Directos puede ser consultada en el Catálogo FAIS 2016	(Sumatoria de proyectos de contribución directa registrados en la MIDS al trimestre correspondiente/Sumatoria de proyectos totales registrados en la MIDS al trimestre correspondiente)*100	Actividad	Trimestral	Porcentaje	Gestión	Eficacia	96.2	96.2	95.55172	100.37
Permite conocer el número de proyectos clasificados como complementarios en el Catálogo FAIS (educación, urbanización, infraestructura productiva, saneamiento) y que han sido registrados en la MIDS para su ejecución durante el año. La clasificación de proyectos Complementarios puede ser consultada en el Catálogo FAIS 2016	(Sumatoria de proyectos complementarios registrados en la MIDS al trimestre correspondiente/Sumatoria de proyectos totales registrados en la MIDS al trimestre correspondiente)*100	Actividad	Trimestral	Porcentaje	Gestión	Eficacia	3.8	3.8	3.44828	110.2
Mide el porcentaje del gasto ejercido acumulado al periodo que se reporta, respecto al monto anual aprobado de FORTAMUN DF al municipio o demarcación territorial del Distrito Federal. El monto ejercido del FORTAMUN DF por el municipio o demarcación territorial es acumulado al periodo que se reporta.	(Gasto ejercido del FORTAMUN DF por el municipio o demarcación territorial / Monto anual aprobado del FORTAMUN DF al municipio o demarcación territorial)*100	Actividad	Trimestral	Porcentaje	Gestión	Eficacia	100	100	99.00716	99.01
Mide la aplicación prioritaria de recursos del fondo, conforme a lo dispuesto en la Ley de Coordinación Fiscal (LCF) y de acuerdo con el gasto que representa mayores beneficios para la población, basándose en la expectativa de registrar un incremento en el gasto para los destinos prioritarios establecidos en la LCF y requerimientos relevantes identificados por los municipios. El Gasto Ejercido en Obligaciones Financieras incluye servicio de la deuda (amortización más intereses) y gasto devengado no pagado, corriente o de capital, y servicios personales de áreas prioritarias en los sectores de educación, salud y seguridad pública: maestros, médicos, paramédicos, enfermeras y policías (se refiere a los sueldos pagados). Los montos correspondientes a las dos variables son acumulados al periodo que se reporta.	((Gasto ejercido en Obligaciones Financieras + Gasto ejercido en Pago por Derechos de Agua + Gasto ejercido en Seguridad Pública + Gasto ejercido en Inversión) / (Gasto total ejercido del FORTAMUN DF)) * 100	Fin	Anual	Porcentaje	Estratégico	Eficacia	100	100	99.00716	99.01
Mide la evolución de la dependencia financiera municipal o de la demarcación territorial, expresada como la importancia relativa del FORTAMUN DF en los ingresos propios. El indicador se lee de la siguiente forma: con cuántos pesos de FORTAMUN DF cuenta el municipio o demarcación territorial, por cada peso por concepto de ingresos por recaudación. Permite establecer si a pesar de contar con fuentes seguras de origen federal, el municipio implanta una política recaudatoria activa para complementar sus ingresos disponibles y expandir el gasto público para beneficio de sus habitantes. Para una mayor comprensión de las variables se informa que los ingresos propios incluyen: impuestos por predial, nóminas y otros impuestos, así como, Otros ingresos como derechos, productos y aprovechamientos. Se aclara que los montos correspondientes a las dos variables son acumulados al periodo que se reporta.	(Recursos ministrados del FORTAMUN DF al municipio o demarcación territorial / Ingresos propios registrados por el municipio o demarcación territorial del Distrito Federal)	Propósito	Semestral	Otra	Estratégico	Eficacia	N/R	N/R	1.5396	N/D
Mide el avance promedio en la ejecución física de los programas, obras o acciones que se realizan con recursos del FORTAMUN DF. Donde: i= número de programas, obras o acciones. Los porcentajes correspondientes a las dos variables son acumulados al periodo que se reporta.	(Promedio de avance en las metas porcentuales de i / Promedio de las metas programadas porcentuales de i) * 100	Componente	Trimestral	Porcentaje	Estratégico	Eficacia	100	100	87.69231	87.69

INFORMES SOBRE EL EJERCICIO, DESTINO Y RESULTADOS DE LOS RECURSOS FEDERALES TRANSFERIDOS

Entidad Federativa	Municipio	Ramo	Unidad	Programa Presupuestario	Nombre del Programa Presupuestario	Grupo Funcional	Función	Subfunción	Actividad Institucional	Nombre del Indicador
Durango	Nuevo Ideal	33 - Aportaciones Federales para Entidades Federativas y Municipios	416 - Dirección General de Programación y Presupuesto A	1004	FAIS Municipal y de las Demarcaciones Territoriales del Distrito Federal	2 - Desarrollo Social	2 - Vivienda y Servicios a la Comunidad	7 - Desarrollo Regional	5 - Fondo de Aportaciones para la Infraestructura Social	Porcentaje de otros proyectos registrados en la MIDS
Durango	Nuevo Ideal	33 - Aportaciones Federales para Entidades Federativas y Municipios	416 - Dirección General de Programación y Presupuesto A	1004	FAIS Municipal y de las Demarcaciones Territoriales del Distrito Federal	2 - Desarrollo Social	2 - Vivienda y Servicios a la Comunidad	7 - Desarrollo Regional	5 - Fondo de Aportaciones para la Infraestructura Social	Porcentaje de proyectos de contribución directa registrados en la MIDS
Durango	Nuevo Ideal	33 - Aportaciones Federales para Entidades Federativas y Municipios	416 - Dirección General de Programación y Presupuesto A	1004	FAIS Municipal y de las Demarcaciones Territoriales del Distrito Federal	2 - Desarrollo Social	2 - Vivienda y Servicios a la Comunidad	7 - Desarrollo Regional	5 - Fondo de Aportaciones para la Infraestructura Social	Porcentaje de proyectos complementarios registrados en la MIDS
Durango	Ocampo	33 - Aportaciones Federales para Entidades Federativas y Municipios	416 - Dirección General de Programación y Presupuesto A	1005	FORTAMUN	2 - Desarrollo Social	2 - Vivienda y Servicios a la Comunidad	7 - Desarrollo Regional	6 - Fondo de Aportaciones para el Fortalecimiento de los Municipios y de las Demarcaciones Territoriales del Distrito Federal	Índice en el Ejercicio de Recursos
Durango	Ocampo	33 - Aportaciones Federales para Entidades Federativas y Municipios	416 - Dirección General de Programación y Presupuesto A	1005	FORTAMUN	2 - Desarrollo Social	2 - Vivienda y Servicios a la Comunidad	7 - Desarrollo Regional	6 - Fondo de Aportaciones para el Fortalecimiento de los Municipios y de las Demarcaciones Territoriales del Distrito Federal	Índice de Aplicación Prioritaria de Recursos
Durango	Ocampo	33 - Aportaciones Federales para Entidades Federativas y Municipios	416 - Dirección General de Programación y Presupuesto A	1005	FORTAMUN	2 - Desarrollo Social	2 - Vivienda y Servicios a la Comunidad	7 - Desarrollo Regional	6 - Fondo de Aportaciones para el Fortalecimiento de los Municipios y de las Demarcaciones Territoriales del Distrito Federal	Índice de Dependencia Financiera

CUARTO TRIMESTRE 2019

Definición del Indicador	Método de Cálculo	Nivel del Indicador	Frecuencia de Medición	Unidad de Medida	Tipo	Dimensión del Indicador	Meta programada	Meta Modificada	Realizado en el Periodo	Avance (%)
Permite conocer el número de otros proyectos (proyectos PRODIM, proyectos de Gastos Indirectos y Proyectos Especiales) registrados en la MIDS para su ejecución durante el año. La clasificación de proyectos Complementarios puede ser consultada en el Catálogo FAIS 2016. Todo proyecto no considerado en el Catálogo como directo o complementario puede considerarse como proyecto especial	(Sumatoria de otros proyectos registrados la MIDS al trimestre correspondiente/Sumatoria de proyectos totales registrados en la MIDS al trimestre correspondiente)*100	Actividad	Trimestral	Porcentaje	Gestión	Eficacia	.8	.8	.69444	115.2
Permite conocer la proporción de proyectos clasificados como de contribución directa en el Catálogo FAIS (proyectos de servicios básicos, calidad y espacios de la vivienda, salud, educación y alimentación) respecto del total de proyectos que han sido registrados en la MIDS para su ejecución durante el año. La clasificación de proyectos Directos puede ser consultada en el Catálogo FAIS 2016	(Sumatoria de proyectos de contribución directa registrados en la MIDS al trimestre correspondiente/Sumatoria de proyectos totales registrados en la MIDS al trimestre correspondiente)*100	Actividad	Trimestral	Porcentaje	Gestión	Eficacia	71.4	71.4	92.36111	129.36
Permite conocer el número de proyectos clasificados como complementarios en el Catálogo FAIS (educación, urbanización, infraestructura productiva, saneamiento) y que han sido registrados en la MIDS para su ejecución durante el año. La clasificación de proyectos Complementarios puede ser consultada en el Catálogo FAIS 2016	(Sumatoria de proyectos complementarios registrados en la MIDS al trimestre correspondiente/Sumatoria de proyectos totales registrados en la MIDS al trimestre correspondiente)*100	Actividad	Trimestral	Porcentaje	Gestión	Eficacia	41.7	41.7	6.94444	600.48
Mide el porcentaje del gasto ejercido acumulado al periodo que se reporta, respecto al monto anual aprobado de FORTAMUN DF al municipio o demarcación territorial del Distrito Federal. El monto ejercido del FORTAMUN DF por el municipio o demarcación territorial es acumulado al periodo que se reporta.	(Gasto ejercido del FORTAMUN DF por el municipio o demarcación territorial / Monto anual aprobado del FORTAMUN DF al municipio o demarcación territorial)*100	Actividad	Trimestral	Porcentaje	Gestión	Eficacia	100	100	100	100
Mide la aplicación prioritaria de recursos del fondo, conforme a lo dispuesto en la Ley de Coordinación Fiscal (LCF) y de acuerdo con el gasto que representa mayores beneficios para la población, basándose en la expectativa de registrar un incremento en el gasto para los destinos prioritarios establecidos en la LCF y requerimientos relevantes identificados por los municipios. El Gasto Ejercido en Obligaciones Financieras incluye servicio de la deuda (amortización más intereses) y gasto devengado no pagado, corriente o de capital, y servicios personales de áreas prioritarias en los sectores de educación, salud y seguridad pública; maestros, médicos, paramédicos, enfermeras y policías (se refiere a los sueldos pagados). Los montos correspondientes a las dos variables son acumulados al periodo que se reporta.	((Gasto ejercido en Obligaciones Financieras + Gasto ejercido en Pago por Derechos de Agua + Gasto ejercido en Seguridad Pública + Gasto ejercido en Inversión) / (Gasto total ejercido del FORTAMUN DF)) * 100	Fin	Anual	Porcentaje	Estratégico	Eficacia	20	20	61.77746	308.89
Mide la evolución de la dependencia financiera municipal o de la demarcación territorial, expresada como la importancia relativa del FORTAMUN DF en los ingresos propios. El indicador se lee de la siguiente forma: con cuántos pesos de FORTAMUN DF cuenta el municipio o demarcación territorial, por cada peso por concepto de ingresos por recaudación. Permite establecer si, a pesar de contar con fuentes seguras de origen federal, el municipio implementa una política recaudatoria activa para complementar sus ingresos disponibles y expandir el gasto público para beneficio de sus habitantes. Para una mayor comprensión de las variables se informa que los ingresos propios incluyen: impuestos por predial, nóminas y otros impuestos, así como, otros ingresos como derechos, productos y aprovechamientos. Se aclara que los montos correspondientes a las dos variables son acumulados al periodo que se reporta.	(Recursos ministrados del FORTAMUN DF al municipio o demarcación territorial / Ingresos propios registrados por el municipio o demarcación territorial del Distrito Federal)	Propósito	Semestral	Otra	Estratégico	Eficacia	2.8	2.8	3.46416	80.83

INFORMES SOBRE EL EJERCICIO, DESTINO Y RESULTADOS DE LOS RECURSOS FEDERALES TRANSFERIDOS

Entidad Federativa	Municipio	Ramo	Unidad	Programa Presupuestario	Nombre del Programa Presupuestario	Grupo Funcional	Función	Subfunción	Actividad Institucional	Nombre del Indicador
Durango	Ocampo	33 - Aportaciones Federales para Entidades Federativas y Municipios	416 - Dirección General de Programación y Presupuesto A	1005	FORTAMUN	2 - Desarrollo Social	2 - Vivienda y Servicios a la Comunidad	7 - Desarrollo Regional	6 - Fondo de Aportaciones para el Fortalecimiento de los Municipios y de las Demarcaciones Territoriales del Distrito Federal	Porcentaje de avance en las metas
Durango	Ocampo	33 - Aportaciones Federales para Entidades Federativas y Municipios	416 - Dirección General de Programación y Presupuesto A	1004	FAIS Municipal y de las Demarcaciones Territoriales del Distrito Federal	2 - Desarrollo Social	2 - Vivienda y Servicios a la Comunidad	7 - Desarrollo Regional	5 - Fondo de Aportaciones para la Infraestructura Social	Porcentaje de otros proyectos registrados en la MIDS
Durango	Ocampo	33 - Aportaciones Federales para Entidades Federativas y Municipios	416 - Dirección General de Programación y Presupuesto A	1004	FAIS Municipal y de las Demarcaciones Territoriales del Distrito Federal	2 - Desarrollo Social	2 - Vivienda y Servicios a la Comunidad	7 - Desarrollo Regional	5 - Fondo de Aportaciones para la Infraestructura Social	Porcentaje de proyectos de contribución directa registrados en la MIDS
Durango	Ocampo	33 - Aportaciones Federales para Entidades Federativas y Municipios	416 - Dirección General de Programación y Presupuesto A	1004	FAIS Municipal y de las Demarcaciones Territoriales del Distrito Federal	2 - Desarrollo Social	2 - Vivienda y Servicios a la Comunidad	7 - Desarrollo Regional	5 - Fondo de Aportaciones para la Infraestructura Social	Porcentaje de proyectos complementarios registrados en la MIDS
Durango	Otáez	33 - Aportaciones Federales para Entidades Federativas y Municipios	416 - Dirección General de Programación y Presupuesto A	1005	FORTAMUN	2 - Desarrollo Social	2 - Vivienda y Servicios a la Comunidad	7 - Desarrollo Regional	6 - Fondo de Aportaciones para el Fortalecimiento de los Municipios y de las Demarcaciones Territoriales del Distrito Federal	Índice en el Ejercicio de Recursos
Durango	Otáez	33 - Aportaciones Federales para Entidades Federativas y Municipios	416 - Dirección General de Programación y Presupuesto A	1005	FORTAMUN	2 - Desarrollo Social	2 - Vivienda y Servicios a la Comunidad	7 - Desarrollo Regional	6 - Fondo de Aportaciones para el Fortalecimiento de los Municipios y de las Demarcaciones Territoriales del Distrito Federal	Índice de Aplicación Prioritaria de Recursos

CUARTO TRIMESTRE 2019

Definición del Indicador	Método de Cálculo	Nivel del Indicador	Frecuencia de Medición	Unidad de Medida	Tipo	Dimensión del Indicador	Meta programada	Meta Modificada	Realizado en el Periodo	Avance (%)
Mide el avance promedio en la ejecución física de los programas, obras o acciones que se realizan con recursos del FORTAMUN DF. Donde: $\frac{\text{número de programas, obras o acciones}}{\text{variables son acumulados al periodo que se reporta}}$	(Promedio de avance en las metas porcentuales de i / Promedio de las metas programadas porcentuales de i) * 100	Componente	Trimestral	Porcentaje	Estratégico	Eficacia	0	0	0	N/D
Permite conocer el número de otros proyectos (proyectos PRODIM, proyectos de Gastos Indirectos y Proyectos Especiales) registrados en la MIDS para su ejecución durante el año. La clasificación de proyectos Complementarios puede ser consultada en el Catálogo FAIS 2016. Todo proyecto no considerado en el Catálogo como directo o complementario puede considerarse como proyecto especial	(Sumatoria de otros proyectos registrados la MIDS al trimestre correspondiente/Sumatoria de proyectos totales registrados en la MIDS al trimestre correspondiente)*100	Actividad	Trimestral	Porcentaje	Gestión	Eficacia	0	0	0	100
Permite conocer la proporción de proyectos clasificados como de contribución directa en el Catálogo FAIS (proyectos de servicios básicos, calidad y espacios de la vivienda, salud, educación y alimentación) respecto del total de proyectos que han sido registrados en la MIDS para su ejecución durante el año. La clasificación de proyectos Directos puede ser consultada en el Catálogo FAIS 2016	(Sumatoria de proyectos de contribución directa registrados en la MIDS al trimestre correspondiente/Sumatoria de proyectos totales registrados en la MIDS al trimestre correspondiente)*100	Actividad	Trimestral	Porcentaje	Gestión	Eficacia	75	75	93.44262	124.59
Permite conocer el número de proyectos clasificados como complementarios en el Catálogo FAIS (educación, urbanización, infraestructura productiva, saneamiento) y que han sido registrados en la MIDS para su ejecución durante el año. La clasificación de proyectos Complementarios puede ser consultada en el Catálogo FAIS 2016	(Sumatoria de proyectos complementarios registrados en la MIDS al trimestre correspondiente/Sumatoria de proyectos totales registrados en la MIDS al trimestre correspondiente)*100	Actividad	Trimestral	Porcentaje	Gestión	Eficacia	25	25	6.55738	381.25
Mide el porcentaje del gasto ejercido acumulado al periodo que se reporta, respecto al monto anual aprobado de FORTAMUN DF al municipio o demarcación territorial del Distrito Federal. El monto ejercido del FORTAMUN DF por el municipio o demarcación territorial es acumulado al periodo que se reporta.	(Gasto ejercido del FORTAMUN DF por el municipio o demarcación territorial / Monto anual aprobado del FORTAMUN DF al municipio o demarcación territorial)*100	Actividad	Trimestral	Porcentaje	Gestión	Eficacia	82.8	82.8	99.99981	120.77
Mide la aplicación prioritaria de recursos del fondo, conforme a lo dispuesto en la Ley de Coordinación Fiscal (LCF) y de acuerdo con el gasto que representen mayores beneficios para la población, basándose en la expectativa de registrar un incremento en el gasto para los destinos prioritarios establecidos en la LCF y requerimientos relevantes identificados por los municipios. El Gasto Ejercido en Obligaciones Financieras Incluye servicio de la deuda (amortización más intereses) y gasto de financiamiento no pagado, corriente o de capital, y servicios personales de áreas prioritarias en los sectores de educación, salud y seguridad pública: maestros, médicos, paramédicos, enfermeras y policías (no refiere a los sueldos pagados). Los montos correspondientes a las dos variables son acumulados al periodo que se reporta.	((Gasto ejercido en Obligaciones Financieras + Gasto ejercido en Pago por Derechos de Agua + Gasto ejercido en Seguridad Pública + Gasto ejercido en Inversión) / (Gasto total ejercido del FORTAMUN DF)) * 100	Fin	Anual	Porcentaje	Estratégico	Eficacia	54.3	54.3	58.09051	106.98

INFORMES SOBRE EL EJERCICIO, DESTINO Y RESULTADOS DE LOS RECURSOS FEDERALES TRANSFERIDOS

Entidad Federativa	Municipio	Ramo	Unidad	Programa Presupuestario	Nombre del Programa Presupuestario	Grupo Funcional	Función	Subfunción	Actividad Institucional	Nombre del Indicador
Durango	Otáez	33 - Aportaciones Federales para Entidades Federativas y Municipios	416 - Dirección General de Programación y Presupuesto A	1005	FORTAMUN	2 - Desarrollo Social	2 - Vivienda y Servicios a la Comunidad	7 - Desarrollo Regional	6 - Fondo de Aportaciones para el Fortalecimiento de los Municipios y de las Demarcaciones Territoriales del Distrito Federal	Índice de Dependencia Financiera
Durango	Otáez	33 - Aportaciones Federales para Entidades Federativas y Municipios	416 - Dirección General de Programación y Presupuesto A	1005	FORTAMUN	2 - Desarrollo Social	2 - Vivienda y Servicios a la Comunidad	7 - Desarrollo Regional	6 - Fondo de Aportaciones para el Fortalecimiento de los Municipios y de las Demarcaciones Territoriales del Distrito Federal	Porcentaje de avance en las melas
Durango	Otáez	33 - Aportaciones Federales para Entidades Federativas y Municipios	416 - Dirección General de Programación y Presupuesto A	1004	FAIS Municipal y de las Demarcaciones Territoriales del Distrito Federal	2 - Desarrollo Social	2 - Vivienda y Servicios a la Comunidad	7 - Desarrollo Regional	5 - Fondo de Aportaciones para la Infraestructura Social	Porcentaje de otros proyectos registrados en la MIDS
Durango	Otáez	33 - Aportaciones Federales para Entidades Federativas y Municipios	416 - Dirección General de Programación y Presupuesto A	1004	FAIS Municipal y de las Demarcaciones Territoriales del Distrito Federal	2 - Desarrollo Social	2 - Vivienda y Servicios a la Comunidad	7 - Desarrollo Regional	5 - Fondo de Aportaciones para la Infraestructura Social	Porcentaje de proyectos de contribución directa registrados en la MIDS
Durango	Otáez	33 - Aportaciones Federales para Entidades Federativas y Municipios	416 - Dirección General de Programación y Presupuesto A	1004	FAIS Municipal y de las Demarcaciones Territoriales del Distrito Federal	2 - Desarrollo Social	2 - Vivienda y Servicios a la Comunidad	7 - Desarrollo Regional	5 - Fondo de Aportaciones para la Infraestructura Social	Porcentaje de proyectos Complementarios registrados en la MIDS
Durango	Pueblo Nuevo	33 - Aportaciones Federales para Entidades Federativas y Municipios	416 - Dirección General de Programación y Presupuesto A	1005	FORTAMUN	2 - Desarrollo Social	2 - Vivienda y Servicios a la Comunidad	7 - Desarrollo Regional	6 - Fondo de Aportaciones para el Fortalecimiento de los Municipios y de las Demarcaciones Territoriales del Distrito Federal	Índice en el Ejercicio de Recursos

CUARTO TRIMESTRE 2019

Definición del Indicador	Método de Cálculo	Nivel del Indicador	Frecuencia de Medición	Unidad de Medida	Tipo	Dimensión del Indicador	Meta programada	Meta Modificada	Realizado en el Periodo	Avance (%)
Mide la evolución de la dependencia financiera municipal o de la demarcación territorial, expresada como la importancia relativa del FORTAMUN DF en los ingresos propios. El indicador se lee de la siguiente forma: con cuántos pesos de FORTAMUN DF cuenta el municipio o demarcación territorial, por cada peso por concepto de ingresos por recaudación. Permite establecer si a pesar de contar con fuentes seguras de origen federal, el municipio implanta una política recaudatoria activa para complementar sus ingresos disponibles y expandir el gasto público para beneficio de sus habitantes. Para una mayor comprensión de las variables se informa que los ingresos propios incluyen: impuestos por predial, nóminas y otros impuestos, así como, Otros Ingresos como derechos, productos y aprovechamientos. Se aclara que los montos correspondientes a las dos variables son acumulados al periodo que se reporta.	(Recursos ministrados del FORTAMUN DF al municipio o demarcación territorial / Ingresos propios registrados por el municipio o demarcación territorial del Distrito Federal)	Propósito	Semestral	Otra	Estratégico	Eficacia	1.7	1.7	1.98448	85.66
Mide el avance promedio en la ejecución física de los programas, obras o acciones que se realizan con recursos del FORTAMUN DF. Conde: $i =$ número de programas, obras o acciones. Los porcentajes correspondientes a las dos variables son acumulados al periodo que se reporta.	(Promedio de avance en las metas porcentuales de i / Promedio de las metas programadas porcentuales de i) * 100	Componente	Trimestral	Porcentaje	Estratégico	Eficacia	100	100	0	0
Permite conocer el número de otros proyectos (proyectos PRODIM, proyectos de Gastos Indirectos y Proyectos Especiales) registrados en la MIDS para su ejecución durante el año. La clasificación de proyectos Complementarios puede ser consultada en el Catálogo FAIS 2016. Todo proyecto no considerado en el Catálogo como directo o complementario puede considerarse como proyecto especial	(Sumatoria de otros proyectos registrados la MIDS al trimestre correspondiente/Sumatoria de proyectos totales registrados en la MIDS al trimestre correspondiente)*100	Actividad	Trimestral	Porcentaje	Gestión	Eficacia	0	0	0	100
Permite conocer la proporción de proyectos clasificados como de contribución directa en el Catálogo FAIS (proyectos de servicios básicos, calidad y espacios de la vivienda, salud, educación y alimentación) respecto del total de proyectos que han sido registrados en la MIDS para su ejecución durante el año. La clasificación de proyectos Directos puede ser consultada en el Catálogo FAIS 2016	(Sumatoria de proyectos de contribución directa registrados en la MIDS al trimestre correspondiente/Sumatoria de proyectos totales registrados en la MIDS al trimestre correspondiente)*100	Actividad	Trimestral	Porcentaje	Gestión	Eficacia	77.3	77.3	50	64.68
Permite conocer el número de proyectos clasificados como complementarios en el Catálogo FAIS (educación, urbanización, infraestructura productiva, saneamiento) y que han sido registrados en la MIDS para su ejecución durante el año. La clasificación de proyectos Complementarios puede ser consultada en el Catálogo FAIS 2016	(Sumatoria de proyectos complementarios registrados en la MIDS al trimestre correspondiente/Sumatoria de proyectos totales registrados en la MIDS al trimestre correspondiente)*100	Actividad	Trimestral	Porcentaje	Gestión	Eficacia	22.7	22.7	50	45.4
Mide el porcentaje del gasto ejercido acumulado al periodo que se reporta, respecto al monto anual aprobado de FORTAMUN DF al municipio o demarcación territorial del Distrito Federal. El monto ejercido del FORTAMUN DF por el municipio o demarcación territorial es acumulado al periodo que se reporta.	(Gasto ejercido del FORTAMUN DF por el municipio o demarcación territorial / Monto anual aprobado del FORTAMUN DF al municipio o demarcación territorial)*100	Actividad	Trimestral	Porcentaje	Gestión	Eficacia	100	100	100	100

INFORMES SOBRE EL EJERCICIO, DESTINO Y RESULTADOS DE LOS RECURSOS FEDERALES TRANSFERIDOS

Entidad Federativa	Municipio	Ramo	Unidad	Programa Presupuestario	Nombre del Programa Presupuestario	Grupo Funcional	Función	Subfunción	Actividad Institucional	Nombre del Indicador
Durango	Pueblo Nuevo	33 - Aportaciones Federales para Entidades Federativas y Municipios	416 - Dirección General de Programación y Presupuesto A	1005	FORTAMUN	2 - Desarrollo Social	2 - Vivienda y Servicios a la Comunidad	7 - Desarrollo Regional	6 - Fondo de Aportaciones para el Fortalecimiento de los Municipios y de las Demarcaciones Territoriales del Distrito Federal	Índice de Aplicación Prioritaria de Recursos
Durango	Pueblo Nuevo	33 - Aportaciones Federales para Entidades Federativas y Municipios	416 - Dirección General de Programación y Presupuesto A	1005	FORTAMUN	2 - Desarrollo Social	2 - Vivienda y Servicios a la Comunidad	7 - Desarrollo Regional	6 - Fondo de Aportaciones para el Fortalecimiento de los Municipios y de las Demarcaciones Territoriales del Distrito Federal	Índice de Dependencia Financiera
Durango	Pueblo Nuevo	33 - Aportaciones Federales para Entidades Federativas y Municipios	416 - Dirección General de Programación y Presupuesto A	1005	FORTAMUN	2 - Desarrollo Social	2 - Vivienda y Servicios a la Comunidad	7 - Desarrollo Regional	6 - Fondo de Aportaciones para el Fortalecimiento de los Municipios y de las Demarcaciones Territoriales del Distrito Federal	Porcentaje de avance en las metas
Durango	Pueblo Nuevo	33 - Aportaciones Federales para Entidades Federativas y Municipios	416 - Dirección General de Programación y Presupuesto A	1004	FAIS Municipal y de las Demarcaciones Territoriales del Distrito Federal	2 - Desarrollo Social	2 - Vivienda y Servicios a la Comunidad	7 - Desarrollo Regional	5 - Fondo de Aportaciones para la Infraestructura Social	Porcentaje de otros proyectos registrados en la MIDS
Durango	Pueblo Nuevo	33 - Aportaciones Federales para Entidades Federativas y Municipios	416 - Dirección General de Programación y Presupuesto A	1004	FAIS Municipal y de las Demarcaciones Territoriales del Distrito Federal	2 - Desarrollo Social	2 - Vivienda y Servicios a la Comunidad	7 - Desarrollo Regional	5 - Fondo de Aportaciones para la Infraestructura Social	Porcentaje de proyectos de contribución directa registrados en la MIDS
Durango	Pueblo Nuevo	33 - Aportaciones Federales para Entidades Federativas y Municipios	416 - Dirección General de Programación y Presupuesto A	1004	FAIS Municipal y de las Demarcaciones Territoriales del Distrito Federal	2 - Desarrollo Social	2 - Vivienda y Servicios a la Comunidad	7 - Desarrollo Regional	5 - Fondo de Aportaciones para la Infraestructura Social	Porcentaje de proyectos complementarios registrados en la MIDS

CUARTO TRIMESTRE 2019

Definición del Indicador	Método de Cálculo	Nivel del Indicador	Frecuencia de Medición	Unidad de Medida	Tipo	Dimensión del Indicador	Meta programada	Meta Modificada	Realizado en el Periodo	Avance (%)
Mide la aplicación prioritaria de recursos del fondo, conforme a lo dispuesto en la Ley de Coordinación Fiscal (LCF) y de acuerdo con el gasto que representa mayores beneficios para la población, basándose en la expectativa de registrar un incremento en el gasto para los destinos prioritarios establecidos en la LCF y requerimientos relevantes identificados por los municipios. El Gasto Ejercido en Obligaciones Financieras incluye servicio de la deuda (amortización más intereses) y gasto devengado no pagado, corriente o de capital, y servicios personales de áreas prioritarias en los sectores de educación, salud y seguridad pública: maestros, médicos, paramédicos, enfermeras y policías (se refiere a los sueldos pagados). Los montos correspondientes a las dos variables son acumulados al periodo que se reporta.	$((\text{Gasto ejercido en Obligaciones Financieras} + \text{Gasto ejercido en Pago por Derechos de Agua} + \text{Gasto ejercido en Seguridad Pública} + \text{Gasto ejercido en Inversión}) / (\text{Gasto total ejercido del FORTAMUN DF})) * 100$	Fin	Anual	Porcentaje	Estratégico	Eficacia	72	72	100	138.89
Mide la evolución de la dependencia financiera municipal o de la democratización territorial, expresada como la importancia relativa del FORTAMUN DF en los ingresos propios. El Indicador se lee de la siguiente forma: con cuántos pesos de FORTAMUN DF cuenta el municipio o demarcación territorial, por cada peso por concepto de ingresos por recaudación. Permite establecer si a pesar de contar con fuentes seguras de origen federal, el municipio implanta una política recaudatoria activa para complementar sus ingresos disponibles y expandir el gasto público para beneficio de sus habitantes. Para una mayor comprensión de las variables se informa que los ingresos propios incluyen: impuestos por predial, nóminas y otros impuestos, así como, Otros ingresos como derechos, productos y aprovechamientos. Se aclara que los montos correspondientes a las dos variables son acumulados al periodo que se reporta.	(Recursos ministrados del FORTAMUN DF al municipio o demarcación territorial / Ingresos propios registrados por el municipio o demarcación territorial del Distrito Federal)	Propósito	Semestral	Otra	Estratégico	Eficacia	.4	.4	.7976	50.15
Mide el avance promedio en la ejecución física de los programas, obras o acciones que se realizan con recursos del FORTAMUN DF. Donde: $i =$ número de programas, obras o acciones. Los porcentajes correspondientes a las dos variables son acumulados al periodo que se reporta.	$(\text{Promedio de avance en las metas porcentuales de } i / \text{Promedio de las metas programadas porcentuales de } i) * 100$	Componente	Trimestral	Porcentaje	Estratégico	Eficacia	100	100	100	100
Permite conocer el número de otros proyectos (proyectos PROOIM, proyectos de Gastos Indirectos y Proyectos Especiales) registrados en la MIDS para su ejecución durante el año. La clasificación de proyectos Complementarios puede ser consultada en el Catálogo FAIS 2016. Todo proyecto no considerado en el Catálogo como directo o complementario puede considerarse como proyecto especial.	$(\text{Sumatoria de otros proyectos registrados la MIDS al trimestre correspondiente} / \text{Sumatoria de proyectos totales registrados en la MIDS al trimestre correspondiente}) * 100$	Actividad	Trimestral	Porcentaje	Gestión	Eficacia	0	0	0	100
Permite conocer la proporción de proyectos clasificados como de contribución directa en el Catálogo FAIS (proyectos de servicios básicos, calidad y espacios de la vivienda, salud, educación y alimentación) respecto del total de proyectos que han sido registrados en la MIDS para su ejecución durante el año. La clasificación de proyectos Directos puede ser consultada en el Catálogo FAIS 2016.	$(\text{Sumatoria de proyectos de contribución directa registrados en la MIDS al trimestre correspondiente} / \text{Sumatoria de proyectos totales registrados en la MIDS al trimestre correspondiente}) * 100$	Actividad	Trimestral	Porcentaje	Gestión	Eficacia	80	80	73.55372	91.94
Permite conocer el número de proyectos clasificados como complementarios en el Catálogo FAIS (educación, urbanización, infraestructura productiva, saneamiento) y que han sido registrados en la MIDS para su ejecución durante el año. La clasificación de proyectos Complementarios puede ser consultada en el Catálogo FAIS 2016.	$(\text{Sumatoria de proyectos complementarios registrados en la MIDS al trimestre correspondiente} / \text{Sumatoria de proyectos totales registrados en la MIDS al trimestre correspondiente}) * 100$	Actividad	Trimestral	Porcentaje	Gestión	Eficacia	25	25	26.44628	94.53

INFORMES SOBRE EL EJERCICIO, DESTINO Y RESULTADOS DE LOS RECURSOS FEDERALES TRANSFERIDOS

Entidad Federativa	Municipio	Ramo	Unidad	Programa Presupuestario	Nombre del Programa Presupuestario	Grupo Funcional	Función	Subfunción	Actividad Institucional	Nombre del Indicador
Durango	San Bernardo	33 - Aportaciones Federales para Entidades Federativas y Municipios	416 - Dirección General de Programación y Presupuesto A	1004	FAIS Municipal y de las Demarcaciones Territoriales del Distrito Federal	2 - Desarrollo Social	2 - Vivienda y Servicios a la Comunidad	7 - Desarrollo Regional	5 - Fondo de Aportaciones para la Infraestructura Social	Porcentaje de otros proyectos registrados en la MIDS
Durango	San Bernardo	33 - Aportaciones Federales para Entidades Federativas y Municipios	416 - Dirección General de Programación y Presupuesto A	1004	FAIS Municipal y de las Demarcaciones Territoriales del Distrito Federal	2 - Desarrollo Social	2 - Vivienda y Servicios a la Comunidad	7 - Desarrollo Regional	5 - Fondo de Aportaciones para la Infraestructura Social	Porcentaje de proyectos de contribución directa registrados en la MIDS
Durango	San Bernardo	33 - Aportaciones Federales para Entidades Federativas y Municipios	416 - Dirección General de Programación y Presupuesto A	1004	FAIS Municipal y de las Demarcaciones Territoriales del Distrito Federal	2 - Desarrollo Social	2 - Vivienda y Servicios a la Comunidad	7 - Desarrollo Regional	5 - Fondo de Aportaciones para la Infraestructura Social	Porcentaje de proyectos complementarios registrados en la MIDS
Durango	San Dimas	33 - Aportaciones Federales para Entidades Federativas y Municipios	416 - Dirección General de Programación y Presupuesto A	1005	FORTAMUN	2 - Desarrollo Social	2 - Vivienda y Servicios a la Comunidad	7 - Desarrollo Regional	6 - Fondo de Aportaciones para el Fortalecimiento de los Municipios y de las Demarcaciones Territoriales del Distrito Federal	Índice en el Ejercicio de Recursos
Durango	San Dimas	33 - Aportaciones Federales para Entidades Federativas y Municipios	416 - Dirección General de Programación y Presupuesto A	1005	FORTAMUN	2 - Desarrollo Social	2 - Vivienda y Servicios a la Comunidad	7 - Desarrollo Regional	6 - Fondo de Aportaciones para el Fortalecimiento de los Municipios y de las Demarcaciones Territoriales del Distrito Federal	Índice de Aplicación Prioritaria de Recursos
Durango	San Dimas	33 - Aportaciones Federales para Entidades Federativas y Municipios	416 - Dirección General de Programación y Presupuesto A	1005	FORTAMUN	2 - Desarrollo Social	2 - Vivienda y Servicios a la Comunidad	7 - Desarrollo Regional	6 - Fondo de Aportaciones para el Fortalecimiento de los Municipios y de las Demarcaciones Territoriales del Distrito Federal	Índice de Dependencia Financiera

CUARTO TRIMESTRE 2019

Definición del Indicador	Método de Cálculo	Nivel del Indicador	Frecuencia de Medición	Unidad de Medida	Tipo	Dimensión del Indicador	Meta programada	Meta Modificada	Realizado en el Período	Avance (%)
Permite conocer el número de otros proyectos (proyectos PRODIM, proyectos de Gastos indirectos y Proyectos Especiales) registrados en la MIDS para su ejecución durante el año. La clasificación de proyectos Complementarios puede ser consultada en el Catálogo FAIS 2016. Todo proyecto no considerado en el Catálogo como directo o complementario puede considerarse como proyecto especial	(Sumatoria de otros proyectos registrados la MIDS al trimestre correspondiente/Sumatoria de proyectos totales registrados en la MIDS al trimestre correspondiente)*100	Actividad	Trimestral	Porcentaje	Gestión	Eficacia	0	0	0	100
Permite conocer la proporción de proyectos clasificados como de contribución directa en el Catálogo FAIS (proyectos de servicios básicos, calidad y espacios de la vivienda, salud, educación y alimentación) respecto del total de proyectos que han sido registrados en la MIDS para su ejecución durante el año. La clasificación de proyectos Directos puede ser consultada en el Catálogo FAIS 2016	(Sumatoria de proyectos de contribución directa registrados en la MIDS al trimestre correspondiente/Sumatoria de proyectos totales registrados en la MIDS al trimestre correspondiente)*100	Actividad	Trimestral	Porcentaje	Gestión	Eficacia	100	100	97.91667	97.92
Permite conocer el número de proyectos clasificados como complementarios en el Catálogo FAIS (educación, urbanización, infraestructura productiva, saneamiento) y que han sido registrados en la MIDS para su ejecución durante el año. La clasificación de proyectos Complementarios puede ser consultada en el Catálogo FAIS 2016	(Sumatoria de proyectos complementarios registrados en la MIDS al trimestre correspondiente/Sumatoria de proyectos totales registrados en la MIDS al trimestre correspondiente)*100	Actividad	Trimestral	Porcentaje	Gestión	Eficacia	100	100	2.06333	4800.01
Mide el porcentaje del gasto ejercido acumulado al periodo que se reporta, respecto al monto anual aprobado de FORTAMUN DF al municipio o demarcación territorial del Distrito Federal. El monto ejercido del FORTAMUN DF por el municipio o demarcación territorial es acumulado al periodo que se reporta.	(Gasto ejercido del FORTAMUN DF por el municipio o demarcación territorial / Monto anual aprobado del FORTAMUN DF al municipio o demarcación territorial)*100	Actividad	Trimestral	Porcentaje	Gestión	Eficacia	96.4	95.4	82.31261	85.39
Mide la aplicación prioritaria de recursos del fondo, conforme a lo dispuesto en la Ley de Coordinación Fiscal (LCF) y de acuerdo con el gasto que representa mayores beneficios para la población, basándose en la expectativa de registrar un incremento en el gasto para los destinos prioritarios establecidos en la LCF y requerimientos relevantes identificados por los municipios. El Gasto Ejercido en Obligaciones Financieras incluye servicio de la deuda (amortización más intereses) y gasto devengado no pagado, corriente o de capital, y servicios personales de áreas prioritarias en los sectores de educación, salud y seguridad pública: maestros, médicos, paramédicos, enfermeras y policías (se refiere a los sueldos pagados). Los montos correspondientes a las dos variables son acumulados al periodo que se reporta.	((Gasto ejercido en Obligaciones Financieras + Gasto ejercido en Pago por Derechos de Agua + Gasto ejercido en Seguridad Pública + Gasto ejercido en Inversión) / (Gasto total ejercido del FORTAMUN DF)) * 100	Fin	Anual	Porcentaje	Estratégico	Eficacia	75.3	75.3	75	99.6
Mide la evolución de la dependencia financiera municipal o de la demarcación territorial, expresada como la importancia relativa del FORTAMUN DF en los ingresos propios. El indicador se lee de la siguiente forma: con cuántas pesos de FORTAMUN DF cuenta el municipio o demarcación territorial, por cada peso por concepto de ingresos por recaudación. Permite establecer si a pesar de contar con fuentes seguras de origen federal, el municipio implanta una política recaudatoria activa para complementar sus ingresos disponibles y expandir el gasto público para beneficio de sus habitantes. Para una mayor comprensión de las variables se informa que los ingresos propios incluyen: impuestos por predial, nóminas y otros impuestos, así como, Otros Ingresos como derechos, productos y aprovechamientos. Se aclara que los montos correspondientes a las dos variables son acumulados al periodo que se reporta.	(Recursos ministrados del FORTAMUN DF al municipio o demarcación territorial / Ingresos propios registrados por el municipio o demarcación territorial del Distrito Federal)	Propósito	Semestral	Otra	Estratégico	Eficacia	3.2	3.2	3.84215	83.29

INFORMES SOBRE EL EJERCICIO, DESTINO Y RESULTADOS DE LOS RECURSOS FEDERALES TRANSFERIDOS

Entidad Federativa	Municipio	Ramo	Unidad	Programa Presupuestario	Nombre del Programa Presupuestario	Grupo Funcional	Función	Subfunción	Actividad Institucional	Nombre del Indicador
Durango	San Dimas	33 - Aportaciones Federales para Entidades Federativas y Municipios	416 - Dirección General de Programación y Presupuesto A	1005	FORTAMUN	2 - Desarrollo Social	2 - Vivienda y Servicios a la Comunidad	7 - Desarrollo Regional	6 - Fondo de Aportaciones para el Fortalecimiento de los Municipios y de las Demarcaciones Territoriales del Distrito Federal	Porcentaje de avance en las metas
Durango	San Dimas	33 - Aportaciones Federales para Entidades Federativas y Municipios	416 - Dirección General de Programación y Presupuesto A	1004	FAIS Municipal y de las Demarcaciones Territoriales del Distrito Federal	2 - Desarrollo Social	2 - Vivienda y Servicios a la Comunidad	7 - Desarrollo Regional	5 - Fondo de Aportaciones para la Infraestructura Social	Porcentaje de otros proyectos registrados en la MIDS
Durango	San Dimas	33 - Aportaciones Federales para Entidades Federativas y Municipios	416 - Dirección General de Programación y Presupuesto A	1004	FAIS Municipal y de las Demarcaciones Territoriales del Distrito Federal	2 - Desarrollo Social	2 - Vivienda y Servicios a la Comunidad	7 - Desarrollo Regional	5 - Fondo de Aportaciones para la Infraestructura Social	Porcentaje de proyectos de contribución directa registrados en la MIDS
Durango	San Dimas	33 - Aportaciones Federales para Entidades Federativas y Municipios	416 - Dirección General de Programación y Presupuesto A	1004	FAIS Municipal y de las Demarcaciones Territoriales del Distrito Federal	2 - Desarrollo Social	2 - Vivienda y Servicios a la Comunidad	7 - Desarrollo Regional	5 - Fondo de Aportaciones para la Infraestructura Social	Porcentaje de proyectos Complementarios registrados en la MIDS
Durango	San Juan de Guadalupe	33 - Aportaciones Federales para Entidades Federativas y Municipios	416 - Dirección General de Programación y Presupuesto A	1005	FORTAMUN	2 - Desarrollo Social	2 - Vivienda y Servicios a la Comunidad	7 - Desarrollo Regional	6 - Fondo de Aportaciones para el Fortalecimiento de los Municipios y de las Demarcaciones Territoriales del Distrito Federal	Índice en el Ejercicio de Recursos
Durango	San Juan de Guadalupe	33 - Aportaciones Federales para Entidades Federativas y Municipios	416 - Dirección General de Programación y Presupuesto A	1005	FORTAMUN	2 - Desarrollo Social	2 - Vivienda y Servicios a la Comunidad	7 - Desarrollo Regional	6 - Fondo de Aportaciones para el Fortalecimiento de los Municipios y de las Demarcaciones Territoriales del Distrito Federal	Índice de Aplicación Prioritaria de Recursos

CUARTO TRIMESTRE 2019

Definición del Indicador	Método de Cálculo	Nivel del Indicador	Frecuencia de Medición	Unidad de Medida	Tipo	Dimensión del Indicador	Meta programada	Meta Modificada	Realizado en el Período	Avance (%)
Mide el avance promedio en la ejecución física de los programas, obras o acciones que se realizan con recursos del FORTAMUN DF. Donde: $\frac{\text{Número de programas, obras o acciones}}{\text{Número de metas programadas}} \times 100$	(Promedio de avance en las metas porcentuales de i / Promedio de las metas programadas porcentuales de i) * 100	Componente	Trimestral	Porcentaje	Estratégico	Eficacia	100	100	100	100
Permite conocer el número de otros proyectos (proyectos PRODIM, proyectos de Gastos Indirectos y Proyectos Especiales) registrados en la MIDS para su ejecución durante el año. La clasificación de proyectos Complementarios puede ser consultada en el Catálogo FAIS 2016. Todo proyecto no considerado en el Catálogo como directo o complementario puede considerarse como proyecto especial	(Sumatoria de otros proyectos registrados en la MIDS al trimestre correspondiente/Sumatoria de proyectos totales registrados en la MIDS al trimestre correspondiente)*100	Actividad	Trimestral	Porcentaje	Gestión	Eficacia	0	0	0	100
Permite conocer la proporción de proyectos clasificados como de contribución directa en el Catálogo FAIS (proyectos de servicios básicos, calidad y espacios de la vivienda, salud, educación y alimentación) respecto del total de proyectos que han sido registrados en la MIDS para su ejecución durante el año. La clasificación de proyectos Directos puede ser consultada en el Catálogo FAIS 2016	(Sumatoria de proyectos de contribución directa registrados en la MIDS al trimestre correspondiente/Sumatoria de proyectos totales registrados en la MIDS al trimestre correspondiente)*100	Actividad	Trimestral	Porcentaje	Gestión	Eficacia	80.5	80.5	76.92308	95.56
Permite conocer el número de proyectos clasificados como complementarios en el Catálogo FAIS (educación, urbanización, infraestructura productiva, saneamiento) y que han sido registrados en la MIDS para su ejecución durante el año. La clasificación de proyectos Complementarios puede ser consultada en el Catálogo FAIS 2016	(Sumatoria de proyectos complementarios registrados en la MIDS al trimestre correspondiente/Sumatoria de proyectos totales registrados en la MIDS al trimestre correspondiente)*100	Actividad	Trimestral	Porcentaje	Gestión	Eficacia	19.5	19.5	23.07692	84.5
Mide el porcentaje del gasto ejercido acumulado al período que se reporta, respecto al monto anual aprobado de FORTAMUN DF al municipio o demarcación territorial del Distrito Federal. El monto ejercido del FORTAMUN DF por el municipio o demarcación territorial es acumulado al período que se reporta.	(Gasto ejercido del FORTAMUN DF por el municipio o demarcación territorial / Monto anual aprobado del FORTAMUN DF al municipio o demarcación territorial)*100	Actividad	Trimestral	Porcentaje	Gestión	Eficacia	99.6	99.6	96.32579	96.71
Mide la aplicación prioritaria de recursos del fondo, conforme a lo dispuesto en la Ley de Coordinación Fiscal (LCF) y de acuerdo con el gasto que representa mayores beneficios para la población, basándose en la expectativa de registrar un incremento en el gasto para los destinos prioritarios establecidos en la LCF y requerimientos relevantes identificados por los municipios. El Gasto Ejercido en Obligaciones Financieras incluye servicio de la deuda (amortización más intereses) y gasto devengado no pagado, corriente o de capital, y servicios personales de áreas prioritarias en los sectores de educación, salud y seguridad pública: maestros, médicos, paramédicos, enfermeras y policías (se refiere a los sueldos pagados). Los montos correspondientes a las dos variables son acumulados al período que se reporta.	((Gasto ejercido en Obligaciones Financieras + Gasto ejercido en Pago por Derechos de Agua + Gasto ejercido en Seguridad Pública + Gasto ejercido en Inversión) / (Gasto total ejercido del FORTAMUN DF)) * 100	Fin	Anual	Porcentaje	Estratégico	Eficacia	69.8	69.8	56.49673	83.81

INFORMES SOBRE EL EJERCICIO, DESTINO Y RESULTADOS DE LOS RECURSOS FEDERALES TRANSFERIDOS

Entidad Federativa	Municipio	Ramo	Unidad	Programa Presupuestario	Nombre del Programa Presupuestario	Grupo Funcional	Función	Subfunción	Actividad Institucional	Nombre del Indicador
Durango	San Juan de Guadalupe	33 - Aportaciones Federales para Entidades Federativas y Municipios	416 - Dirección General de Programación y Presupuesto A	1005	FORTAMUN	2 - Desarrollo Social	2 - Vivienda y Servicios a la Comunidad	7 - Desarrollo Regional	6 - Fondo de Aportaciones para el Fortalecimiento de los Municipios y de las Demarcaciones Territoriales del Distrito Federal	Índice de Dependencia Financiera
Durango	San Juan de Guadalupe	33 - Aportaciones Federales para Entidades Federativas y Municipios	416 - Dirección General de Programación y Presupuesto A	1005	FORTAMUN	2 - Desarrollo Social	2 - Vivienda y Servicios a la Comunidad	7 - Desarrollo Regional	6 - Fondo de Aportaciones para el Fortalecimiento de los Municipios y de las Demarcaciones Territoriales del Distrito Federal	Porcentaje de avance en las metas
Durango	San Juan de Guadalupe	33 - Aportaciones Federales para Entidades Federativas y Municipios	416 - Dirección General de Programación y Presupuesto A	1004	FAIS Municipal y de las Demarcaciones Territoriales del Distrito Federal	2 - Desarrollo Social	2 - Vivienda y Servicios a la Comunidad	7 - Desarrollo Regional	5 - Fondo de Aportaciones para la Infraestructura Social	Porcentaje de otros proyectos registrados en la MIDS
Durango	San Juan de Guadalupe	33 - Aportaciones Federales para Entidades Federativas y Municipios	416 - Dirección General de Programación y Presupuesto A	1004	FAIS Municipal y de las Demarcaciones Territoriales del Distrito Federal	2 - Desarrollo Social	2 - Vivienda y Servicios a la Comunidad	7 - Desarrollo Regional	5 - Fondo de Aportaciones para la Infraestructura Social	Porcentaje de proyectos de contribución directa registrados en la MIDS
Durango	San Juan de Guadalupe	33 - Aportaciones Federales para Entidades Federativas y Municipios	416 - Dirección General de Programación y Presupuesto A	1004	FAIS Municipal y de las Demarcaciones Territoriales del Distrito Federal	2 - Desarrollo Social	2 - Vivienda y Servicios a la Comunidad	7 - Desarrollo Regional	5 - Fondo de Aportaciones para la Infraestructura Social	Porcentaje de proyectos Complementarios registrados en la MIDS
Durango	San Juan del Río	33 - Aportaciones Federales para Entidades Federativas y Municipios	416 - Dirección General de Programación y Presupuesto A	1004	FAIS Municipal y de las Demarcaciones Territoriales del Distrito Federal	2 - Desarrollo Social	2 - Vivienda y Servicios a la Comunidad	7 - Desarrollo Regional	5 - Fondo de Aportaciones para la Infraestructura Social	Porcentaje de proyectos de contribución directa registrados en la MIDS
Durango	San Juan del Río	33 - Aportaciones Federales para Entidades Federativas y Municipios	416 - Dirección General de Programación y Presupuesto A	1004	FAIS Municipal y de las Demarcaciones Territoriales del Distrito Federal	2 - Desarrollo Social	2 - Vivienda y Servicios a la Comunidad	7 - Desarrollo Regional	5 - Fondo de Aportaciones para la Infraestructura Social	Porcentaje de proyectos Complementarios registrados en la MIDS

CUARTO TRIMESTRE 2019

Definición del indicador	Método de Cálculo	Nivel del indicador	Frecuencia de Medición	Unidad de Medida	Tipo	Dimensión del Indicador	Meta programada	Meta Modificada	Realizado en el Periodo	Avance (%)
Mide la evolución de la dependencia financiera municipal o de la demarcación territorial, expresada como la importancia relativa del FORTAMUN DF en los ingresos propios. El indicador se lee de la siguiente forma: con cuántos pesos de FORTAMUN DF cuenta el municipio o demarcación territorial, por cada peso por concepto de ingresos por recaudación. Permite establecer si a pesar de contar con fuentes seguras de origen federal, el municipio implanta una política recaudatoria activa para complementar sus ingresos disponibles y expandir el gasto público para beneficio de sus habitantes. Para una mayor comprensión de las variables se informa que los ingresos propios incluyen: Impuestos por predial, nóminas y otros impuestos, así como, otros ingresos como derechos, productos y aprovechamientos. Se aclara que los montos correspondientes a las dos variables son acumulados al periodo que se reporta.	(Recursos ministrados del FORTAMUN DF al municipio o demarcación territorial / Ingresos propios registrados por el municipio o demarcación territorial del Distrito Federal)	Propósito	Semestral	Otra	Estratégico	Eficacia	3.6	3.6	2.90549	123.9
Mide el avance promedio en la ejecución física de los programas, obras o acciones que se realizan con recursos del FORTAMUN DF. Donde: $i =$ número de programas, obras o acciones. Los porcentajes correspondientes a las dos variables son acumulados al periodo que se reporta.	(Promedio de avance en las metas porcentuales de 1 / Promedio de las metas programadas porcentuales de 1) * 100	Componente	Trimestral	Porcentaje	Estratégico	Eficacia	100	100	0	0
Permite conocer el número de otros proyectos (proyectos PRODIM, proyectos de Gastos Indirectos y Proyectos Especiales) registrados en la MIDS para su ejecución durante el año. La clasificación de proyectos Complementarios puede ser consultada en el Catálogo FAIS 2016. Todo proyecto no considerado en el Catálogo como directo o complementario puede considerarse como proyecto especial	(Sumatoria de otros proyectos registrados la MIDS al trimestre correspondiente/Sumatoria de proyectos totales registrados en la MIDS al trimestre correspondiente)*100	Actividad	Trimestral	Porcentaje	Gestión	Eficacia	0	0	0	100
Permite conocer la proporción de proyectos clasificados como de contribución directa en el Catálogo FAIS (proyectos de servicios básicos, calidad y espacios de la vivienda, salud, educación y alimentación) respecto del total de proyectos que han sido registrados en la MIDS para su ejecución durante el año. La clasificación de proyectos Directos puede ser consultada en el Catálogo FAIS 2016	(Sumatoria de proyectos de contribución directa registrados en la MIDS al trimestre correspondiente/Sumatoria de proyectos totales registrados en la MIDS al trimestre correspondiente)*100	Actividad	Trimestral	Porcentaje	Gestión	Eficacia	72.4	72.4	85.71429	118.39
Permite conocer el número de proyectos clasificados como complementarios en el Catálogo FAIS (educación, urbanización, infraestructura productiva, saneamiento) y que han sido registrados en la MIDS para su ejecución durante el año. La clasificación de proyectos Complementarios puede ser consultada en el Catálogo FAIS 2016	(Sumatoria de proyectos complementarios registrados en la MIDS al trimestre correspondiente/Sumatoria de proyectos totales registrados en la MIDS al trimestre correspondiente)*100	Actividad	Trimestral	Porcentaje	Gestión	Eficacia	27.6	27.6	14.28571	193.2
Permite conocer la proporción de proyectos clasificados como de contribución directa en el Catálogo FAIS (proyectos de servicios básicos, calidad y espacios de la vivienda, salud, educación y alimentación) respecto del total de proyectos que han sido registrados en la MIDS para su ejecución durante el año. La clasificación de proyectos Directos puede ser consultada en el Catálogo FAIS 2016	(Sumatoria de proyectos de contribución directa registrados en la MIDS al trimestre correspondiente/Sumatoria de proyectos totales registrados en la MIDS al trimestre correspondiente)*100	Actividad	Trimestral	Porcentaje	Gestión	Eficacia	100	25	70	280
Permite conocer el número de proyectos clasificados como complementarios en el Catálogo FAIS (educación, urbanización, infraestructura productiva, saneamiento) y que han sido registrados en la MIDS para su ejecución durante el año. La clasificación de proyectos Complementarios puede ser consultada en el Catálogo FAIS 2016	(Sumatoria de proyectos complementarios registrados en la MIDS al trimestre correspondiente/Sumatoria de proyectos totales registrados en la MIDS al trimestre correspondiente)*100	Actividad	Trimestral	Porcentaje	Gestión	Eficacia	100	10	30	33.33

INFORMES SOBRE EL EJERCICIO, DESTINO Y RESULTADOS DE LOS RECURSOS FEDERALES TRANSFERIDOS

Entidad Federativa	Municipio	Ramo	Unidad	Programa Presupuestario	Nombre del Programa Presupuestario	Grupo Funcional	Función	Subfunción	Actividad Institucional	Nombre del Indicador
Durango	Santa Clara	33 - Aportaciones Federales para Entidades Federativas y Municipios	416 - Dirección General de Programación y Presupuesto A	1005	FORTAMUN	2 - Desarrollo Social	2 - Vivienda y Servicios a la Comunidad	7 - Desarrollo Regional	6 - Fondo de Aportaciones para el Fortalecimiento de los Municipios y de las Demarcaciones Territoriales del Distrito Federal	Índice en el Ejercicio de Recursos
Durango	Santa Clara	33 - Aportaciones Federales para Entidades Federativas y Municipios	416 - Dirección General de Programación y Presupuesto A	1005	FORTAMUN	2 - Desarrollo Social	2 - Vivienda y Servicios a la Comunidad	7 - Desarrollo Regional	6 - Fondo de Aportaciones para el Fortalecimiento de los Municipios y de las Demarcaciones Territoriales del Distrito Federal	Índice de Aplicación Prioritaria de Recursos
Durango	Santa Clara	33 - Aportaciones Federales para Entidades Federativas y Municipios	416 - Dirección General de Programación y Presupuesto A	1005	FORTAMUN	2 - Desarrollo Social	2 - Vivienda y Servicios a la Comunidad	7 - Desarrollo Regional	6 - Fondo de Aportaciones para el Fortalecimiento de los Municipios y de las Demarcaciones Territoriales del Distrito Federal	Índice de Dependencia Financiera
Durango	Santa Clara	33 - Aportaciones Federales para Entidades Federativas y Municipios	416 - Dirección General de Programación y Presupuesto A	1005	FORTAMUN	2 - Desarrollo Social	2 - Vivienda y Servicios a la Comunidad	7 - Desarrollo Regional	6 - Fondo de Aportaciones para el Fortalecimiento de los Municipios y de las Demarcaciones Territoriales del Distrito Federal	Porcentaje de avance en las metas
Durango	Santa Clara	33 - Aportaciones Federales para Entidades Federativas y Municipios	416 - Dirección General de Programación y Presupuesto A	1004	FAIS Municipal y de las Demarcaciones Territoriales del Distrito Federal	2 - Desarrollo Social	2 - Vivienda y Servicios a la Comunidad	7 - Desarrollo Regional	5 - Fondo de Aportaciones para la Infraestructura Social	Porcentaje de otros proyectos registrados en la MIDS
Durango	Santa Clara	33 - Aportaciones Federales para Entidades Federativas y Municipios	416 - Dirección General de Programación y Presupuesto A	1004	FAIS Municipal y de las Demarcaciones Territoriales del Distrito Federal	2 - Desarrollo Social	2 - Vivienda y Servicios a la Comunidad	7 - Desarrollo Regional	5 - Fondo de Aportaciones para la Infraestructura Social	Porcentaje de proyectos de contribución directa registrados en la MIDS

CUARTO TRIMESTRE 2019

Definición del Indicador	Método de Cálculo	Nivel del Indicador	Frecuencia de Medición	Unidad de Medida	Tipo	Dimensión del Indicador	Meta programada	Meta Modificada	Realizado en el Periodo	Avance (%)
Mide el porcentaje del gasto ejercido acumulado al periodo que se reporta, respecto al monto anual aprobado de FORTAMUN DF al municipio o demarcación territorial del Distrito Federal. El monto ejercido del FORTAMUN DF por el municipio o demarcación territorial es acumulado al periodo que se reporta.	(Gasto ejercido del FORTAMUN DF por el municipio o demarcación territorial / Monto anual aprobado del FORTAMUN DF al municipio o demarcación territorial)*100	Actividad	Trimestral	Porcentaje	Gestión	Eficacia	100	100	100	100
Mide la aplicación prioritaria de recursos del fondo, conforme a lo dispuesto en la Ley de Coordinación Fiscal (LCF) y de acuerdo con el gasto que representa mayores beneficios para la población, basándose en la expectativa de registrar un incremento en el gasto para los destinos prioritarios establecidos en la LCF y requerimientos relevantes identificados por los municipios. El Gasto Ejercido en Obligaciones Financieras incluye servicio de la deuda (amortización más intereses) y gasto devengado no pagado, contenido de capital, y servicios personales de áreas prioritarias en los sectores de educación, salud y seguridad pública: maestros, médicos, paramédicos, enfermeras y policías (se refiere a los sueldos pagados). Los montos correspondientes a las dos variables son acumulados al periodo que se reporta.	((Gasto ejercido en Obligaciones Financieras + Gasto ejercido en Pago por Derachos de Agua + Gasto ejercido en Seguridad Pública + Gasto ejercido en Inversión) / (Gasto total ejercido del FORTAMUN DF)) * 100	Fin	Anual	Porcentaje	Estratégico	Eficacia	40	40	55.74847	139.37
Mide la evolución de la dependencia financiera municipal o de la demarcación territorial, expresada como la importancia relativa del FORTAMUN DF en los ingresos propios. El indicador se lee de la siguiente forma: con cuántos pesos de FORTAMUN DF cuenta el municipio o demarcación territorial, por cada peso por concepto de ingresos por recaudación. Permite establecer si a pesar de contar con fuentes seguras de origen federal, el municipio implanta una política recaudatoria activa para complementar sus ingresos disponibles y expandir el gasto público para beneficio de sus habitantes. Para una mayor comprensión de las variables se informa que los ingresos propios incluyen: impuestos por predial, nóminas y otros impuestos, así como, Otros ingresos como derechos, productos y aprovechamientos. Se aclara que los montos correspondientes a las dos variables son acumulados al periodo que se reporta.	(Recursos ministrados del FORTAMUN DF al municipio o demarcación territorial / Ingresos propios registrados por el municipio o demarcación territorial del Distrito Federal)	Propósito	Semestral	Otra	Estratégico	Eficacia	4.8	4.8	3.96644	121.02
Mide el avance promedio en la ejecución física de los programas, obras o acciones que se realizan con recursos del FORTAMUN DF. Donde: i= número de programas, obras o acciones. Los porcentajes correspondientes a las dos variables son acumulados al periodo que se reporta.	(Promedio de avance en las metas porcentuales de i / Promedio de las metas programadas porcentuales de i) * 100	Componente	Trimestral	Porcentaje	Estratégico	Eficacia	100	100	100	100
Permite conocer el número de otros proyectos (proyectos PRODIM, proyectos de Gastos Indirectos y Proyectos Especiales) registrados en la MIDS para su ejecución durante el año. La clasificación de proyectos complementarios puede ser consultada en el Catálogo FAIS 2016. Todo proyecto no considerado en el Catálogo como directo o complementario puede considerarse como proyecto especial	(Sumatoria de otros proyectos registrados la MIDS al trimestre correspondiente/Sumatoria de proyectos totales registrados en la MIDS al trimestre correspondiente)*100	Actividad	Trimestral	Porcentaje	Gestión	Eficacia	0	0	0	100
Permite conocer la proporción de proyectos clasificados como de contribución directa en el Catálogo FAIS (proyectos de servicios básicos, calidad y espacios de la vivienda, salud, educación y alimentación) respecto del total de proyectos que han sido registrados en la MIDS para su ejecución durante el año. La clasificación de proyectos Directos puede ser consultada en el Catálogo FAIS 2016	(Sumatoria de proyectos de contribución directa registrados en la MIDS al trimestre correspondiente/Sumatoria de proyectos totales registrados en la MIDS al trimestre correspondiente)*100	Actividad	Trimestral	Porcentaje	Gestión	Eficacia	94.4	94.4	78.57143	83.23

INFORMES SOBRE EL EJERCICIO, DESTINO Y RESULTADOS DE LOS RECURSOS FEDERALES TRANSFERIDOS

Entidad Federativa	Municipio	Ramo	Unidad	Programa Presupuestario	Nombre del Programa Presupuestario	Grupo Funcional	Función	Subfunción	Actividad Institucional	Nombre del Indicador
Durango	Santa Clara	33 - Aportaciones Federales para Entidades Federativas y Municipios	416 - Dirección General de Programación y Presupuesto A	1004	FAIS Municipal y de las Demarcaciones Territoriales del Distrito Federal	2 - Desarrollo Social	2 - Vivienda y Servicios a la Comunidad	7 - Desarrollo Regional	5 - Fondo de Aportaciones para la Infraestructura Social	Porcentaje de proyectos complementarios registrados en la MIDS
Durango	Santiago Papasquiaro	33 - Aportaciones Federales para Entidades Federativas y Municipios	416 - Dirección General de Programación y Presupuesto A	1005	FORTAMUN	2 - Desarrollo Social	2 - Vivienda y Servicios a la Comunidad	7 - Desarrollo Regional	6 - Fondo de Aportaciones para el Fortalecimiento de los Municipios y de las Demarcaciones Territoriales del Distrito Federal	Índice en el Ejercicio de Recursos
Durango	Santiago Papasquiaro	33 - Aportaciones Federales para Entidades Federativas y Municipios	416 - Dirección General de Programación y Presupuesto A	1005	FORTAMUN	2 - Desarrollo Social	2 - Vivienda y Servicios a la Comunidad	7 - Desarrollo Regional	6 - Fondo de Aportaciones para el Fortalecimiento de los Municipios y de las Demarcaciones Territoriales del Distrito Federal	Índice de Aplicación Prioritaria de Recursos
Durango	Santiago Papasquiaro	33 - Aportaciones Federales para Entidades Federativas y Municipios	416 - Dirección General de Programación y Presupuesto A	1005	FORTAMUN	2 - Desarrollo Social	2 - Vivienda y Servicios a la Comunidad	7 - Desarrollo Regional	6 - Fondo de Aportaciones para el Fortalecimiento de los Municipios y de las Demarcaciones Territoriales del Distrito Federal	Índice de Dependencia Financiera
Durango	Santiago Papasquiaro	33 - Aportaciones Federales para Entidades Federativas y Municipios	416 - Dirección General de Programación y Presupuesto A	1004	FAIS Municipal y de las Demarcaciones Territoriales del Distrito Federal	2 - Desarrollo Social	2 - Vivienda y Servicios a la Comunidad	7 - Desarrollo Regional	5 - Fondo de Aportaciones para la Infraestructura Social	Porcentaje de otros proyectos registrados en la MIDS
Durango	Santiago Papasquiaro	33 - Aportaciones Federales para Entidades Federativas y Municipios	416 - Dirección General de Programación y Presupuesto A	1004	FAIS Municipal y de las Demarcaciones Territoriales del Distrito Federal	2 - Desarrollo Social	2 - Vivienda y Servicios a la Comunidad	7 - Desarrollo Regional	5 - Fondo de Aportaciones para la Infraestructura Social	Porcentaje de proyectos de contribución directa registrados en la MIDS

CUARTO TRIMESTRE 2019

Definición del Indicador	Método de Cálculo	Nivel del Indicador	Frecuencia de Medición	Unidad de Medida	Tipo	Dimensión del Indicador	Meta programada	Meta Modificada	Realizado en el Periodo	Avance (%)
Permite conocer el número de proyectos clasificados como complementarios en el Catálogo FAIS (educación, urbanización, infraestructura productiva, saneamiento) y que han sido registrados en la MIDS para su ejecución durante el año. La clasificación de proyectos Complementarios puede ser consultada en el Catálogo FAIS 2016	(Sumatoria de proyectos complementarios registrados en la MIDS al trimestre correspondiente/Sumatoria de proyectos totales registrados en la MIDS al trimestre correspondiente)*100	Actividad	Trimestral	Porcentaje	Gestión	Eficacia	5.6	5.6	21.42857	26.13
Mide el porcentaje del gasto ejercido acumulado al periodo que se reporta, respecto al monto anual aprobado de FORTAMUN DF al municipio o demarcación territorial del Distrito Federal. El monto ejercido del FORTAMUN DF por el municipio o demarcación territorial es acumulado al periodo que se reporta.	(Gasto ejercido del FORTAMUN DF por el municipio o demarcación territorial / Monto anual aprobado del FORTAMUN DF al municipio o demarcación territorial)*100	Actividad	Trimestral	Porcentaje	Gestión	Eficacia	100	100	100	100
Mide la aplicación prioritaria de recursos del fondo, conforme a lo dispuesto en la Ley de Coordinación Fiscal (LCF) y de acuerdo con el gasto que representa mayores beneficios para la población, basándose en la expectativa de registrar un incremento en el gasto para los destinos prioritarios establecidos en la LCF y requerimientos relevantes identificados por los municipios. El Gasto Ejercido en Obligaciones Financieras incluye servicio de la deuda (amortización más intereses) y gasto devengado no pagado, corriente o de capital, y servicios personales de áreas prioritarias en los sectores de educación, salud y seguridad pública: maestros, médicos, paramédicos, enfermeras y policías (se refiere a los sueldos pagados). Los montos correspondientes a las dos variables son acumulados al periodo que se reporta.	((Gasto ejercido en Obligaciones Financieras + Gasto ejercido en Pago por Derechos de Agua + Gasto ejercido en Seguridad Pública + Gasto ejercido en Inversión) / (Gasto total ejercido del FORTAMUN DF)) * 100	Fin	Anual	Porcentaje	Estratégico	Eficacia	100	100	100	100
Mide la evolución de la dependencia financiera municipal o de la demarcación territorial, expresada como la importancia relativa del FORTAMUN DF en los ingresos propios. El indicador se lee de la siguiente forma: con cuántos pesos de FORTAMUN DF cuenta el municipio o demarcación territorial, por cada peso por concepto de Ingresos por recaudación. Permite establecer si a pesar de contar con fuentes seguras de origen federal, el municipio implanta una política recaudatoria activa para complementar sus ingresos disponibles y expandir el gasto público para beneficio de sus habitantes. Para una mayor comprensión de las variables se informa que los Ingresos propios incluyen: impuestos por predial, nóminas y otros impuestos, así como, Otros ingresos como derechos, productos y aprovechamientos. Se aclara que los montos correspondientes a las dos variables son acumulados al periodo que se reporta.	(Recursos ministrados del FORTAMUN DF al municipio o demarcación territorial / Ingresos propios registrados por el municipio o demarcación territorial del Distrito Federal)	Propósito	Semestral	Otra	Estratégico	Eficacia	1.6	1.6	1.23091	129.99
Permite conocer el número de otros proyectos (proyectos PRODIM, proyectos de Gastos Indirectos y Proyectos Especiales) registrados en la MIDS para su ejecución durante el año. La clasificación de proyectos Complementarios puede ser consultada en el Catálogo FAIS 2016. Todo proyecto no considerado en el Catálogo como directo o complementario puede considerarse como proyecto especial	(Sumatoria de otros proyectos registrados la MIDS al trimestre correspondiente/Sumatoria de proyectos totales registrados en la MIDS al trimestre correspondiente)*100	Actividad	Trimestral	Porcentaje	Gestión	Eficacia	0	0	0	100
Permite conocer la proporción de proyectos clasificados como de contribución directa en el Catálogo FAIS (proyectos de servicios básicos, calidad y espacios de la vivienda, salud, educación y alimentación) respecto del total de proyectos que han sido registrados en la MIDS para su ejecución durante el año. La clasificación de proyectos Directos puede ser consultada en el Catálogo FAIS 2016	(Sumatoria de proyectos de contribución directa registrados en la MIDS al trimestre correspondiente/Sumatoria de proyectos totales registrados en la MIDS al trimestre correspondiente)*100	Actividad	Trimestral	Porcentaje	Gestión	Eficacia	75	75	84.50704	112.68

INFORMES SOBRE EL EJERCICIO, DESTINO Y RESULTADOS DE LOS RECURSOS FEDERALES TRANSFERIDOS

Entidad Federativa	Municipio	Ramo	Unidad	Programa Presupuestario	Nombre del Programa Presupuestario	Grupo Funcional	Función	Subfunción	Actividad Institucional	Nombre del Indicador
Durango	Santiago Papasquiaro	33 - Aportaciones Federales para Entidades Federativas y Municipios	416 - Dirección General de Programación y Presupuesto A	1004	FAIS Municipal y de las Demarcaciones Territoriales del Distrito Federal	2 - Desarrollo Social	2 - Vivienda y Servicios a la Comunidad	7 - Desarrollo Regional	5 - Fondo de Aportaciones para la Infraestructura Social	Porcentaje de proyectos complementarios registrados en la MIDS
Durango	Tamazula	33 - Aportaciones Federales para Entidades Federativas y Municipios	416 - Dirección General de Programación y Presupuesto A	1005	FORTAMUN	2 - Desarrollo Social	2 - Vivienda y Servicios a la Comunidad	7 - Desarrollo Regional	6 - Fondo de Aportaciones para el Fortalecimiento de los Municipios y de las Demarcaciones Territoriales del Distrito Federal	Índice en el Ejercicio de Recursos
Durango	Tamazula	33 - Aportaciones Federales para Entidades Federativas y Municipios	416 - Dirección General de Programación y Presupuesto A	1005	FORTAMUN	2 - Desarrollo Social	2 - Vivienda y Servicios a la Comunidad	7 - Desarrollo Regional	6 - Fondo de Aportaciones para el Fortalecimiento de los Municipios y de las Demarcaciones Territoriales del Distrito Federal	Índice de Aplicación Prioritaria de Recursos
Durango	Tamazula	33 - Aportaciones Federales para Entidades Federativas y Municipios	416 - Dirección General de Programación y Presupuesto A	1005	FORTAMUN	2 - Desarrollo Social	2 - Vivienda y Servicios a la Comunidad	7 - Desarrollo Regional	6 - Fondo de Aportaciones para el Fortalecimiento de los Municipios y de las Demarcaciones Territoriales del Distrito Federal	Índice de Dependencia Financiera
Durango	Tamazula	33 - Aportaciones Federales para Entidades Federativas y Municipios	416 - Dirección General de Programación y Presupuesto A	1005	FORTAMUN	2 - Desarrollo Social	2 - Vivienda y Servicios a la Comunidad	7 - Desarrollo Regional	6 - Fondo de Aportaciones para el Fortalecimiento de los Municipios y de las Demarcaciones Territoriales del Distrito Federal	Porcentaje de avance en las metas
Durango	Tamazula	33 - Aportaciones Federales para Entidades Federativas y Municipios	416 - Dirección General de Programación y Presupuesto A	1004	FAIS Municipal y de las Demarcaciones Territoriales del Distrito Federal	2 - Desarrollo Social	2 - Vivienda y Servicios a la Comunidad	7 - Desarrollo Regional	5 - Fondo de Aportaciones para la Infraestructura Social	Porcentaje de otros proyectos registrados en la MIDS

CUARTO TRIMESTRE 2019

Definición del Indicador	Método de Cálculo	Nivel del Indicador	Frecuencia de Medición	Unidad de Medida	Tipo	Dimensión del Indicador	Meta programada	Meta Modificada	Realizado en el Periodo	Avance (%)
Permite conocer el número de proyectos clasificados como complementarios en el Catálogo FAIS (educación, urbanización, infraestructura procuciva, saneamiento) y que han sido registrados en la MIDS para su ejecución durante el año. La clasificación de proyectos Complementarios puede ser consultada en el Catálogo FAIS 2016	(Sumatoria de proyectos complementarios registrados en la MIDS al trimestre correspondiente/Sumatoria de proyectos totales registrados en la MIDS al trimestre correspondiente)*100	Actividad	Trimestral	Porcentaje	Gestión	Eficacia	25	25	15.49296	161.36
Mide el porcentaje del gasto ejercido acumulado al periodo que se reporta, respecto al monto anual aprobado de FORTAMUN DF al municipio o demarcación territorial del Distrito Federal. El monto ejercido del FORTAMUN DF por el municipio o demarcación territorial es acumulado al periodo que se reporta.	(Gasto ejercido del FORTAMUN DF por el municipio o demarcación territorial / Monto anual aprobado del FORTAMUN DF al municipio o demarcación territorial)*100	Actividad	Trimestral	Porcentaje	Gestión	Eficacia	97.8	97.8	95.89131	98.05
Mide la aplicación prioritaria de recursos del fondo, conforme a lo dispuesto en la Ley de Coordinación Fiscal (LCF) y de acuerdo con el gasto que representa mayores beneficios para la población, basándose en la expectativa de registrar un incremento en el gasto para los destinos prioritarios establecidos en la LCF y requerimientos relevantes identificados por los municipios. El Gasto Ejercido en Obligaciones Financieras incluye servicio de la deuda (amortización más intereses) y gasto devengado no pagado, corriente o de capital, y servicios personales de áreas prioritarias en los sectores de educación, salud y seguridad pública: maestros, médicos, paramédicos, enfermeras y policías (se refiere a los sueldos pagados). Los montos correspondientes a las dos variables son acumulados al periodo que se reporta.	((Gasto ejercido en Obligaciones Financieras + Gasto ejercido en Pago por Derechos de Agua + Gasto ejercido en Seguridad Pública + Gasto ejercido en Inversión) / (Gasto total ejercido del FORTAMUN DF)) * 100	Fin	Anual	Porcentaje	Estratégico	Eficacia	30.7	30.7	35	114.01
Mide la evolución de la dependencia financiera municipal o de la demarcación territorial, expresada como la importancia relativa del FORTAMUN DF en los ingresos propios. El indicador se lee de la siguiente forma: con cuántos pesos de FORTAMUN DF cuenta el municipio o demarcación territorial, por cada peso por concepto de ingresos por recaudación. Permite establecer si a pesar de contar con fuentes seguras de origen federal, el municipio implanta una política recaudatoria activa para complementar sus ingresos disponibles y expandir el gasto público para beneficio de sus habitantes. Para una mayor comprensión de las variables se informe que los ingresos propios incluyen: impuestos por predial, nóminas y otros impuestos, así como, Otros ingresos como derechos, productos y aprovechamientos. Se aclara que los montos correspondientes a las dos variables son acumulados al periodo que se reporta.	(Recursos ministrados del FORTAMUN DF al municipio o demarcación territorial / Ingresos propios registrados por el municipio o demarcación territorial del Distrito Federal)	Propósito	Semestral	Otra	Estratégico	Eficacia	9.6	9.6	11.86479	80.91
Mide el avance promedio en la ejecución física de los programas, obras o acciones que se realizan con recursos del FORTAMUN DF. Donde: i = número de programas, obras o acciones. Los porcentajes correspondientes a las dos variables son acumulados al periodo que se reporta.	(Promedio de avance en las metas porcentuales de i / Promedio de las metas programadas porcentuales de i) * 100	Componente	Trimestral	Porcentaje	Estratégico	Eficacia	100	100	100	100
Permite conocer el número de otros proyectos (proyectos PRODIM, proyectos de Gastos Indirectos y Proyectos Especiales) registrados en la MIDS para su ejecución durante el año. La clasificación de proyectos Complementarios puede ser consultada en el Catálogo FAIS 2016. Todo proyecto no considerado en el Catálogo como directo o complementario puede considerarse como proyecto especial	(Sumatoria de otros proyectos registrados la MIDS al trimestre correspondiente/Sumatoria de proyectos totales registrados en la MIDS al trimestre correspondiente)*100	Actividad	Trimestral	Porcentaje	Gestión	Eficacia	0	0	0	100

INFORMES SOBRE EL EJERCICIO, DESTINO Y RESULTADOS DE LOS RECURSOS FEDERALES TRANSFERIDOS

Entidad Federativa	Municipio	Ramo	Unidad	Programa Presupuestario	Nombre del Programa Presupuestario	Grupo Funcional	Función	Subfunción	Actividad Institucional	Nombre del Indicador
Durango	Tamazula	33 - Aportaciones Federales para Entidades Federativas y Municipios	416 - Dirección General de Programación y Presupuesto A	1004	FAIS Municipal y de las Demarcaciones Territoriales del Distrito Federal	2 - Desarrollo Social	2 - Vivienda y Servicios a la Comunidad	7 - Desarrollo Regional	5 - Fondo de Aportaciones para la Infraestructura Social	Porcentaje de proyectos de contribución directa registrados en la MIDS
Durango	Tamazula	33 - Aportaciones Federales para Entidades Federativas y Municipios	416 - Dirección General de Programación y Presupuesto A	1004	FAIS Municipal y de las Demarcaciones Territoriales del Distrito Federal	2 - Desarrollo Social	2 - Vivienda y Servicios a la Comunidad	7 - Desarrollo Regional	5 - Fondo de Aportaciones para la Infraestructura Social	Porcentaje de proyectos Complementarios registrados en la MIDS
Durango	Tepehuanes	33 - Aportaciones Federales para Entidades Federativas y Municipios	416 - Dirección General de Programación y Presupuesto A	1005	FORTAMUN	2 - Desarrollo Social	2 - Vivienda y Servicios a la Comunidad	7 - Desarrollo Regional	6 - Fondo de Aportaciones para el Fortalecimiento de los Municipios y de las Demarcaciones Territoriales del Distrito Federal	Porcentaje de avance en las metas
Durango	Tepehuanes	33 - Aportaciones Federales para Entidades Federativas y Municipios	416 - Dirección General de Programación y Presupuesto A	1004	FAIS Municipal y de las Demarcaciones Territoriales del Distrito Federal	2 - Desarrollo Social	2 - Vivienda y Servicios a la Comunidad	7 - Desarrollo Regional	5 - Fondo de Aportaciones para la Infraestructura Social	Porcentaje de otros proyectos registrados en la MIDS
Durango	Tepehuanes	33 - Aportaciones Federales para Entidades Federativas y Municipios	416 - Dirección General de Programación y Presupuesto A	1004	FAIS Municipal y de las Demarcaciones Territoriales del Distrito Federal	2 - Desarrollo Social	2 - Vivienda y Servicios a la Comunidad	7 - Desarrollo Regional	5 - Fondo de Aportaciones para la Infraestructura Social	Porcentaje de proyectos de contribución directa registrados en la MIDS
Durango	Tepehuanes	33 - Aportaciones Federales para Entidades Federativas y Municipios	416 - Dirección General de Programación y Presupuesto A	1004	FAIS Municipal y de las Demarcaciones Territoriales del Distrito Federal	2 - Desarrollo Social	2 - Vivienda y Servicios a la Comunidad	7 - Desarrollo Regional	5 - Fondo de Aportaciones para la Infraestructura Social	Porcentaje de proyectos Complementarios registrados en la MIDS
Durango	Topia	33 - Aportaciones Federales para Entidades Federativas y Municipios	416 - Dirección General de Programación y Presupuesto A	1005	FORTAMUN	2 - Desarrollo Social	2 - Vivienda y Servicios a la Comunidad	7 - Desarrollo Regional	6 - Fondo de Aportaciones para el Fortalecimiento de los Municipios y de las Demarcaciones Territoriales del Distrito Federal	Índice en el Ejercicio de Recursos

CUARTO TRIMESTRE 2019

Definición del Indicador	Método de Cálculo	Nivel del Indicador	Frecuencia de Medición	Unidad de Medida	Tipo	Dimensión del Indicador	Meta programada	Meta Modificada	Realizado en el Periodo	Avance (%)
Permite conocer la proporción de proyectos clasificados como de contribución directa en el Catálogo FAIS (proyectos de servicios básicos, calidad y espacios de la vivienda, salud, educación y alimentación) respecto del total de proyectos que han sido registrados en la MIDS para su ejecución durante el año. La clasificación de proyectos Directos puede ser consultada en el Catálogo FAIS 2016	(Sumatoria de proyectos de contribución directa registrados en la MIDS al trimestre correspondiente/Sumatoria de proyectos totales registrados en la MIDS al trimestre correspondiente)*100	Actividad	Trimestral	Porcentaje	Gestión	Eficacia	68.1	68.1	77.23577	113.42
Permite conocer el número de proyectos clasificados como complementarios en el Catálogo FAIS (educación, urbanización, infraestructura productiva, saneamiento) y que han sido registrados en la MIDS para su ejecución durante el año. La clasificación de proyectos Complementarios puede ser consultada en el Catálogo FAIS 2016	(Sumatoria de proyectos complementarios registrados en la MIDS al trimestre correspondiente/Sumatoria de proyectos totales registrados en la MIDS al trimestre correspondiente)*100	Actividad	Trimestral	Porcentaje	Gestión	Eficacia	31.9	31.9	22.76423	140.13
Mide el avance promedio en la ejecución física de los programas, obras o acciones que se realizan con recursos del FORTAMUN DF. Donde: $I = \text{número de programas, obras o acciones}$. Los porcentajes correspondientes a las dos variables son acumulados al periodo que se reporte.	(Promedio de avance en las metas porcentuales de I / Promedio de las metas programadas porcentuales de I) * 100	Componente	Trimestral	Porcentaje	Estratégico	Eficacia	N/R	N/R	100	N/D
Permite conocer el número de otros proyectos (proyectos PRODIM, proyectos de Gastos Indirectos y Proyectos Especiales) registrados en la MIDS para su ejecución durante el año. La clasificación de proyectos Complementarios puede ser consultada en el Catálogo FAIS 2016. Todo proyecto no considerado en el Catálogo como directo o complementario puede considerarse como proyecto especial	(Sumatoria de otros proyectos registrados en la MIDS al trimestre correspondiente/Sumatoria de proyectos totales registrados en la MIDS al trimestre correspondiente)*100	Actividad	Trimestral	Porcentaje	Gestión	Eficacia	0	0	0	100
Permite conocer la proporción de proyectos clasificados como de contribución directa en el Catálogo FAIS (proyectos de servicios básicos, calidad y espacios de la vivienda, salud, educación y alimentación) respecto del total de proyectos que han sido registrados en la MIDS para su ejecución durante el año. La clasificación de proyectos Directos puede ser consultada en el Catálogo FAIS 2016	(Sumatoria de proyectos de contribución directa registrados en la MIDS al trimestre correspondiente/Sumatoria de proyectos totales registrados en la MIDS al trimestre correspondiente)*100	Actividad	Trimestral	Porcentaje	Gestión	Eficacia	100	100	100	100
Permite conocer el número de proyectos clasificados como complementarios en el Catálogo FAIS (educación, urbanización, infraestructura productiva, saneamiento) y que han sido registrados en la MIDS para su ejecución durante el año. La clasificación de proyectos Complementarios puede ser consultada en el Catálogo FAIS 2016	(Sumatoria de proyectos complementarios registrados en la MIDS al trimestre correspondiente/Sumatoria de proyectos totales registrados en la MIDS al trimestre correspondiente)*100	Actividad	Trimestral	Porcentaje	Gestión	Eficacia	100	100	100	100
Mide el porcentaje del gasto ejercido acumulado al periodo que se reporta, respecto al monto anual aprobado de FORTAMUN DF al municipio o demarcación territorial del Distrito Federal. El monto ejercido del FORTAMUN DF por el municipio o demarcación territorial es acumulado al periodo que se reporta.	(Gasto ejercido del FORTAMUN DF por el municipio o demarcación territorial / Monto anual aprobado del FORTAMUN DF al municipio o demarcación territorial)*100	Actividad	Trimestral	Porcentaje	Gestión	Eficacia	100	100	94.98964	94.97

INFORMES SOBRE EL EJERCICIO, DESTINO Y RESULTADOS DE LOS RECURSOS FEDERALES TRANSFERIDOS

Entidad Federativa	Municipio	Ramo	Unidad	Programa Presupuestario	Nombre del Programa Presupuestario	Grupo Funcional	Función	Subfunción	Actividad Institucional	Nombre del Indicador
Durango	Topia	33 - Aportaciones Federales para Entidades Federativas y Municipios	416 - Dirección General de Programación y Presupuesto A	1005	FORTAMUN	2 - Desarrollo Social	2 - Vivienda y Servicios a la Comunidad	7 - Desarrollo Regional	6 - Fondo de Aportaciones para el Fortalecimiento de los Municipios y de las Demarcaciones Territoriales del Distrito Federal	Índice de Aplicación Prioritaria de Recursos
Durango	Topia	33 - Aportaciones Federales para Entidades Federativas y Municipios	416 - Dirección General de Programación y Presupuesto A	1005	FORTAMUN	2 - Desarrollo Social	2 - Vivienda y Servicios a la Comunidad	7 - Desarrollo Regional	6 - Fondo de Aportaciones para el Fortalecimiento de los Municipios y de las Demarcaciones Territoriales del Distrito Federal	Índice de Dependencia Financiera
Durango	Topia	33 - Aportaciones Federales para Entidades Federativas y Municipios	416 - Dirección General de Programación y Presupuesto A	1005	FORTAMUN	2 - Desarrollo Social	2 - Vivienda y Servicios a la Comunidad	7 - Desarrollo Regional	6 - Fondo de Aportaciones para el Fortalecimiento de los Municipios y de las Demarcaciones Territoriales del Distrito Federal	Porcentaje de avance en las metas
Durango	Topia	33 - Aportaciones Federales para Entidades Federativas y Municipios	416 - Dirección General de Programación y Presupuesto A	1004	FAIS Municipal y de las Demarcaciones Territoriales del Distrito Federal	2 - Desarrollo Social	2 - Vivienda y Servicios a la Comunidad	7 - Desarrollo Regional	5 - Fondo de Aportaciones para la Infraestructura Social	Porcentaje de otros proyectos registrados en la MIDS
Durango	Topia	33 - Aportaciones Federales para Entidades Federativas y Municipios	416 - Dirección General de Programación y Presupuesto A	1004	FAIS Municipal y de las Demarcaciones Territoriales del Distrito Federal	2 - Desarrollo Social	2 - Vivienda y Servicios a la Comunidad	7 - Desarrollo Regional	5 - Fondo de Aportaciones para la Infraestructura Social	Porcentaje de proyectos de contribución directa registrados en la MIDS
Durango	Topia	33 - Aportaciones Federales para Entidades Federativas y Municipios	416 - Dirección General de Programación y Presupuesto A	1004	FAIS Municipal y de las Demarcaciones Territoriales del Distrito Federal	2 - Desarrollo Social	2 - Vivienda y Servicios a la Comunidad	7 - Desarrollo Regional	5 - Fondo de Aportaciones para la Infraestructura Social	Porcentaje de proyectos complementarios registrados en la MIDS

CUARTO TRIMESTRE 2019

Definición del Indicador	Método de Cálculo	Nivel del Indicador	Frecuencia de Medición	Unidad de Medida	Tipo	Dimensión del Indicador	Meta programada	Meta Modificada	Realizado en el Periodo	Avance (%)
Mide la aplicación prioritaria de recursos del fondo, conforme a lo dispuesto en la Ley de Coordinación Fiscal (LCF) y de acuerdo con el gasto que representa mayores beneficios para la población, basándose en la expectativa de registrar un incremento en el gasto para los destinos prioritarios establecidos en la LCF y requerimientos relevantes identificados por los municipios. El Gasto Ejercido en Obligaciones Financieras incluye servicio de la deuda (amortización más intereses) y gasto devengado no pagado, corriente o de capital, y servicios personales de áreas prioritarias en los sectores de educación, salud y seguridad pública: maestros, médicos, paramédicos, enfermeras y policías (se refiere a los sueldos pagados). Los montos correspondientes a las dos variables son acumulados al periodo que se reporta.	$\frac{((\text{Gasto ejercido en Obligaciones Financieras} + \text{Gasto ejercido en Pago por Derechos de Agua} + \text{Gasto ejercido en Seguridad Pública} + \text{Gasto ejercido en Inversión}) / (\text{Gasto total ejercido del FORTAMUN DF})) * 100$	Fin	Anual	Porcentaje	Estratégico	Eficacia	20	20	37.23284	186.16
Mide la evolución de la dependencia financiera municipal o de la demarcación territorial, expresada como la importancia relativa del FORTAMUN DF en los ingresos propios. El indicador se lee de la siguiente forma: con cuantos pesos de FORTAMUN DF cuenta el municipio o demarcación territorial, por cada peso por concepto de ingresos por recaudación. Permite establecer si a pesar de contar con fuentes seguras de origen federal, el municipio implanta una política recaudatoria activa para complementar sus ingresos disponibles y expandir el gasto público para beneficio de sus habitantes. Para una mayor comprensión de las variables se informa que los ingresos propios incluyen: impuestos por predial, nóminas y otros impuestos, así como, Otros ingresos como derechos, productos y aprovechamientos. Se aclara que los montos correspondientes a las dos variables son acumulados al periodo que se reporta.	$(\text{Recursos ministrados del FORTAMUN DF al municipio o demarcación territorial} / \text{Ingresos propios registrados por el municipio o demarcación territorial del Distrito Federal})$	Propósito	Semestral	Otra	Estratégico	Eficacia	3.2	3.2	2.2788	140.42
Mide el avance promedio en la ejecución física de los programas, obras o acciones que se realizan con recursos del FORTAMUN DF. Donde: n = número de programas, obras o acciones. Los porcentajes correspondientes a las dos variables son acumulados al periodo que se reporta.	$(\text{Promedio de avance en las metas porcentuales de } I / \text{Promedio de las metas programadas porcentuales de } I) * 100$	Componente	Trimestral	Porcentaje	Estratégico	Eficacia	0	0	0	N/D
Permite conocer el número de otros proyectos (proyectos PRODIM, proyectos de Gastos Indirectos y Proyectos Especiales) registrados en la MIDS para su ejecución durante el año. La clasificación de proyectos Complementarios puede ser consultada en el Catálogo FAIS 2016. Todo proyecto no considerado en el Catálogo como directo o complementario puede considerarse como proyecto especial	$(\text{Sumatoria de otros proyectos registrados la MIDS al trimestre correspondiente} / \text{Sumatoria de proyectos totales registrados en la MIDS al trimestre correspondiente}) * 100$	Actividad	Trimestral	Porcentaje	Gestión	Eficacia	0	0	0	100
Permite conocer la proporción de proyectos clasificados como de contribución directa en el Catálogo FAIS (proyectos de servicios básicos, calidad y espacios de la vivienda, salud, educación y alimentación) respecto del total de proyectos que han sido registrados en la MIDS para su ejecución durante el año. La clasificación de proyectos Directos puede ser consultada en el Catálogo FAIS 2016	$(\text{Sumatoria de proyectos de contribución directa registrados en la MIDS al trimestre correspondiente} / \text{Sumatoria de proyectos totales registrados en la MIDS al trimestre correspondiente}) * 100$	Actividad	Trimestral	Porcentaje	Gestión	Eficacia	36	36	31.03448	86.21
Permite conocer el número de proyectos clasificados como complementarios en el Catálogo FAIS (educación, urbanización, infraestructura productiva, saneamiento) y que han sido registrados en la MIDS para su ejecución durante el año. La clasificación de proyectos Complementarios puede ser consultada en el Catálogo FAIS 2016	$(\text{Sumatoria de proyectos complementarios registrados en la MIDS al trimestre correspondiente} / \text{Sumatoria de proyectos totales registrados en la MIDS al trimestre correspondiente}) * 100$	Actividad	Trimestral	Porcentaje	Gestión	Eficacia	64	64	68.98552	92.8

INFORMES SOBRE EL EJERCICIO, DESTINO Y RESULTADOS DE LOS RECURSOS FEDERALES TRANSFERIDOS

Entidad Federativa	Municipio	Ramo	Unidad	Programa Presupuestario	Nombre del Programa Presupuestario	Grupo Funcional	Función	Subfunción	Actividad Institucional	Nombre del Indicador
Durango	Vicente Guerrero	33 - Aportaciones Federales para Entidades Federativas y Municipios	416 - Dirección General de Programación y Presupuesto A	1005	FORTAMUN	2 - Desarrollo Social	2 - Vivienda y Servicios a la Comunidad	7 - Desarrollo Regional	6 - Fondo de Aportaciones para el Fortalecimiento de los Municipios y de las Demarcaciones Territoriales del Distrito Federal	Índice en el Ejercicio de Recursos
Durango	Vicente Guerrero	33 - Aportaciones Federales para Entidades Federativas y Municipios	416 - Dirección General de Programación y Presupuesto A	1005	FORTAMUN	2 - Desarrollo Social	2 - Vivienda y Servicios a la Comunidad	7 - Desarrollo Regional	6 - Fondo de Aportaciones para el Fortalecimiento de los Municipios y de las Demarcaciones Territoriales del Distrito Federal	Índice de Aplicación Prioritaria de Recursos
Durango	Vicente Guerrero	33 - Aportaciones Federales para Entidades Federativas y Municipios	416 - Dirección General de Programación y Presupuesto A	1005	FORTAMUN	2 - Desarrollo Social	2 - Vivienda y Servicios a la Comunidad	7 - Desarrollo Regional	6 - Fondo de Aportaciones para el Fortalecimiento de los Municipios y de las Demarcaciones Territoriales del Distrito Federal	Índice de Dependencia Financiera
Durango	Vicente Guerrero	33 - Aportaciones Federales para Entidades Federativas y Municipios	416 - Dirección General de Programación y Presupuesto A	1005	FORTAMUN	2 - Desarrollo Social	2 - Vivienda y Servicios a la Comunidad	7 - Desarrollo Regional	6 - Fondo de Aportaciones para el Fortalecimiento de los Municipios y de las Demarcaciones Territoriales del Distrito Federal	Porcentaje de avance en las metas
Durango	Vicente Guerrero	33 - Aportaciones Federales para Entidades Federativas y Municipios	416 - Dirección General de Programación y Presupuesto A	1004	FAIS Municipal y de las Demarcaciones Territoriales del Distrito Federal	2 - Desarrollo Social	2 - Vivienda y Servicios a la Comunidad	7 - Desarrollo Regional	5 - Fondo de Aportaciones para la Infraestructura Social	Porcentaje de otros proyectos registrados en la MIDS
Durango	Vicente Guerrero	33 - Aportaciones Federales para Entidades Federativas y Municipios	416 - Dirección General de Programación y Presupuesto A	1004	FAIS Municipal y de las Demarcaciones Territoriales del Distrito Federal	2 - Desarrollo Social	2 - Vivienda y Servicios a la Comunidad	7 - Desarrollo Regional	5 - Fondo de Aportaciones para la Infraestructura Social	Porcentaje de proyectos de contribución directa registrados en la MIDS

CUARTO TRIMESTRE 2019

Definición del Indicador	Método de Cálculo	Nivel del Indicador	Frecuencia de Medición	Unidad de Medida	Tipo	Dimensión del Indicador	Meta programada	Meta Modificada	Realizado en el Periodo	Avance (%)
Mide el porcentaje del gasto ejercido acumulado al periodo que se reporta, respecto al monto anual aprobado de FORTAMUN DF al municipio o demarcación territorial del Distrito Federal. El monto ejercido del FORTAMUN DF por el municipio o demarcación territorial es acumulado al periodo que se reporta.	$(\text{Gasto ejercido del FORTAMUN DF por el municipio o demarcación territorial} / \text{Monto anual aprobado del FORTAMUN DF al municipio o demarcación territorial}) * 100$	Actividad	Trimestral	Porcentaje	Gestión	Eficacia	N/R	99.5	100	100.5
Mide la aplicación prioritaria de recursos del fondo, conforme a lo dispuesto en la Ley de Coordinación Fiscal (LCF) y de acuerdo con el gasto que representa mayores beneficios para la población, basándose en la expectativa de registrar un incremento en el gasto para los destinos prioritarios establecidos en la LCF y requerimientos relevantes identificados por los municipios. El Gasto Ejercido en Obligaciones Financieras incluye servicio de la deuda (amortización más intereses) y gasto devengado no pagado, corriente o de capital, y servicios personales de áreas prioritarias en los sectores de educación, salud y seguridad pública: maestros, médicos, paramédicos, enfermeras y policías (se refiere a los sueldos pagados). Los montos correspondientes a las dos variables son acumulados al periodo que se reporta.	$((\text{Gasto ejercido en Obligaciones Financieras} + \text{Gasto ejercido en Pago por Derechos de Agua} + \text{Gasto ejercido en Seguridad Pública} + \text{Gasto ejercido en Inversión}) / (\text{Gasto total ejercido del FORTAMUN DF})) * 100$	Fin	Anual	Porcentaje	Estratégico	Eficacia	N/R	N/R	91.85533	N/D
Mide la evolución de la dependencia financiera municipal o de la demarcación territorial, expresada como la importancia relativa del FORTAMUN DF en los ingresos propios. El indicador se lee de la siguiente forma: con cuántos pesos de FORTAMUN DF cuenta el municipio o demarcación territorial, por cada peso por concepto de ingresos por recaudación. Permite establecer, si a pesar de contar con fuentes seguras de origen federal, el municipio implanta una política recaudatoria activa para complementar sus ingresos disponibles y expandir el gasto público para beneficio de sus habitantes. Para una mayor comprensión de las variables se informa que los ingresos propios incluyen: impuestos por predial, nóminas y otros impuestos, así como, Otros ingresos como derechos, productos y aprovechamientos. Se aclara que los montos correspondientes a las dos variables son acumulados al periodo que se reporta.	(Recursos ministrados del FORTAMUN DF al municipio o demarcación territorial / Ingresos propios registrados por el municipio o demarcación territorial del Distrito Federal)	Propósito	Semestral	Otra	Estratégico	Eficacia	N/R	N/R	1.12898	N/D
Mide el avance promedio en la ejecución física de los programas, obras o acciones que se realizan con recursos del FORTAMUN DF. Donde: i= número de programas, obras o acciones. Los porcentajes correspondientes a las dos variables son acumulados al periodo que se reporta.	$(\text{Promedio de avance en las metas porcentuales de } i / \text{Promedio de las metas programadas porcentuales de } i) * 100$	Componente	Trimestral	Porcentaje	Estratégico	Eficacia	N/R	0	0	N/D
Permite conocer el número de otros proyectos (proyectos PRODIM, proyectos de Gastos Indirectos y Proyectos Especiales) registrados en la MIDS para su ejecución durante el año. La clasificación de proyectos Complementarios puede ser consultada en el Catálogo FAIS 2016. Todo proyecto no considerado en el Catálogo como directo o complementario puede considerarse como proyecto especial.	$(\text{Sumatoria de otros proyectos registrados la MIDS al trimestre correspondiente} / \text{Sumatoria de proyectos totales registrados en la MIDS al trimestre correspondiente}) * 100$	Actividad	Trimestral	Porcentaje	Gestión	Eficacia	0	0	0	100
Permite conocer la proporción de proyectos clasificados como de contribución directa en el Catálogo FAIS (proyectos de servicios básicos, calidad y espacios de la vivienda, salud, educación y alimentación) respecto del total de proyectos que han sido registrados en la MIDS para su ejecución durante el año. La clasificación de proyectos Directos puede ser consultada en el Catálogo FAIS 2016.	$(\text{Sumatoria de proyectos de contribución directa registrados en la MIDS al trimestre correspondiente} / \text{Sumatoria de proyectos totales registrados en la MIDS al trimestre correspondiente}) * 100$	Actividad	Trimestral	Porcentaje	Gestión	Eficacia	84.3	100	86.66667	86.67

INFORMES SOBRE EL EJERCICIO, DESTINO Y RESULTADOS DE LOS RECURSOS FEDERALES TRANSFERIDOS

Entidad Federativa	Municipio	Ramo	Unidad	Programa Presupuestario	Nombre del Programa Presupuestario	Grupo Funcional	Función	Subfunción	Actividad Institucional	Nombre del Indicador
Durango	Vicente Guerrero	33 - Aportaciones Federales para Entidades Federativas y Municipios	416 - Dirección General de Programación y Presupuesto A	1004	FAIS Municipal y de las Demarcaciones Territoriales del Distrito Federal	2 - Desarrollo Social	2 - Vivienda y Servicios a la Comunidad	7 - Desarrollo Regional	5 - Fondo de Aportaciones para la Infraestructura Social	Porcentaje de proyectos Complementarios registrados en la MIDS

CUARTO TRIMESTRE 2019

Definición del Indicador	Método de Cálculo	Nivel del Indicador	Frecuencia de Medición	Unidad de Medida	Tipo	Dimensión del Indicador	Meta programada	Meta Modificada	Realizado en el Periodo	Avance (%)
Permite conocer el número de proyectos clasificados como complementarios en el Catálogo FAIS (educación, urbanización, infraestructura productiva, saneamiento) y que han sido registrados en la MIDS para su ejecución durante el año. La clasificación de proyectos Complementarios puede ser consultada en el Catálogo FAIS 2016	(Sumatoria de proyectos complementarios registrados en la MIDS al trimestre correspondiente/Sumatoria de proyectos totales registrados en la MIDS al trimestre correspondiente)*100	Actividad	Trimestral	Porcentaje	Gestión	Eficacia	15.7	100	13.33333	750


C.P. OMAR HERRERA GARCÍA



PERIÓDICO OFICIAL DEL GOBIERNO DEL ESTADO

ARQ. ADRIÁN ALANÍS QUIÑONES, DIRECTOR GENERAL

Profesora Francisca Escárcega No. 208, Colonia del Maestro, Durango, Dgo. C.P. 34240

Dirección del Periódico Oficial

Tel: 1 37 78 00

Dirección electrónica: <http://secretariageneral.durango.gob.mx>

Impreso en Talleres Gráficos del Gobierno del Estado