



Periódico Oficial

DEL GOBIERNO DEL ESTADO DE DURANGO



REGISTRO POSTAL

IMPRESOS AUTORIZADOS POR SEPOMEX

PERMISO

No IM10-0008

DIRECTOR
RESPONSABLE

TOMO CCXXXV
DURANGO, DGO.,

EL C. SECRETARIO
GENERAL DE GOBIERNO
DEL ESTADO.

LAS LEYES, DECRETOS Y DEMAS DISPOSICIONES
SON OBLIGATORIAS POR EL SOLO HECHO DE
PUBLICARSE EN ESTE PERIODICO

JUEVES 7 DE
MAYO DE 2020

No. 37

PODER EJECUTIVO CONTENIDO

CONVOCATORIA

DE LA LICITACIÓN PÚBLICA NACIONAL No. PMS-OPM-ELC-03-2020, PARA LA CONSTRUCCIÓN DE LÍNEA DE DISTRIBUCIÓN DE ENERGÍA ELÉCTRICA DE LA LOCALIDAD DE SAN MIGUEL DEL ALTO A SOYUPA, EMITIDA POR LA DIRECCIÓN DE OBRAS PÚBLICAS Y DESARROLLO URBANO DEL MUNICIPIO DE SANTIAGO PAPASQUIARO, DGO.

PAG. 2

DECRETO No. 323

QUE CONTIENE REFORMAS A LA LEY ORGÁNICA DEL MUNICIPIO LIBRE DEL ESTADO DE DURANGO.

PAG. 3

INFORME

TRIMESTRAL SOBRE LA APLICACIÓN DE LOS RECURSOS FEDERALES REPORTADOS A LA SECRETARÍA DE HACIENDA Y CRÉDITO PÚBLICO A TRAVÉS DEL SISTEMA DE RECURSOS FEDERALES TRANSFERIDOS, CORRESPONDIENTES AL PRIMER TRIMESTRE DE 2020. EN LOS SIGUIENTES COMPONENTES:

DESTINO DEL GASTO

EJERCICIO DEL GASTO

INDICADORES DEL GASTO.

PAG. 11

H. AYUNTAMIENTO DEL MUNICIPIO DE SANTIAGO PAPASQUIARO, DGO.
DIRECCION DE OBRAS PÚBLICAS Y DESARROLLO URBANO MUNICIPAL
LICITACION PÚBLICA NACIONAL


Convocatoria: 001

De conformidad con lo que establece la normatividad estatal en materia de Obras Públicas, se convoca a los interesados en participar en la(s) licitación(es) de carácter nacional para la contratación de Obra por Contrato de Precios Unitarios y Tiempo determinado de conformidad con lo siguiente:


No. de licitación	Costos de las bases:	Fecha límite para adquirir las bases	Junta de aclaraciones	Visita al lugar de los trabajos	Presentación de proposiciones y apertura técnica	Acto de apertura económica
PMS-OPM-ELC-03-2020	\$ 2,000.00	15 /05/2020	18/05/2020 10:00 horas	15/05/2020 9:00 horas	26/05/2020 10:00 horas	26/05/2020 12:00 horas
Clave FSC (CCAOP)	Descripción general de la obra					
001	CONSTRUCCION DE LINEA DE DISTRIBUCION DE ENERGIA ELECTRICA DE LA LOCALIDAD DE SAN MIGUEL DEL ALTO A SOYUPA.					
	Plazo de ejecución					
	181 días					
	Capital contable requerido					
	\$3,000,000.00					

- Las bases de la licitación se encuentran disponibles para consulta y venta en: las oficinas de la Dirección de Obras Públicas y Desarrollo Urbano Municipal en la siguientes dirección: Blvd. Los Arcos No. 302 Fracc. Las Hacienditas, en Santiago Papasquiaro, Dgo., de lunes a viernes; con el siguiente horario: de 9:00 a 15:00 horas. La forma de pagos es: banco **BANCOMER**, No. Cuenta 012199001574853526 a nombre del Municipio de Santiago Papasquiaro, Dgo.
 - La junta de aclaraciones y visita al lugar de los trabajos se efectuarán en el horario, fecha y lugar señalado en las bases de la licitación.
 - Los actos de presentación de proposiciones y apertura se efectuarán el día y hora señalados, en las oficinas de la Dirección de Obras Públicas y Desarrollo Urbano Municipal en Blvd. Los Arcos No. 302 Fracc. Las Hacienditas, en Santiago Papasquiaro, Dgo.
 - El (los) idioma(s) en que deberá(n) presentar (se) la(s) proposición(es) será(n): español.
 - La(s) moneda(s) en que se deberá(n) cotizar la(s) proposición(es) será(n): Peso mexicano.
 - No se podrán subcontratar partes de la obra. Se otorgará anticipo según lo establecido en las bases.
 - La experiencia y capacidad técnica y financiera que deberán acreditar de acuerdo con lo establecido en las bases de licitación. En el caso de asociación en participación, los requisitos deberán ser presentados por cada uno de los asociados y asociados. ☐ Los requisitos generales que deberán acreditar los interesados son:
- Solicitud por escrito de inscripción en el concurso.
 - Comprobante de pago
- Los criterios generales para la adjudicación del contrato serán: de conformidad con el Artículo 43 de la Ley de Obras Públicas del Estado, el H. Ayuntamiento del Municipio de Santiago Papasquiaro a través de la Dirección de Obras Públicas y Desarrollo Urbano Municipal con base en el análisis comparativo de las proposiciones admitidas y en su propio presupuesto de la obra, emitirá un dictamen que servirá como fundamento para el fallo, mediante el cual, en su caso se adjudicará el contrato a la persona que, de entre los proponentes reúna las condiciones legales, técnicas y económicas requeridas, y garantice satisfactoriamente el cumplimiento de las obligaciones respectivas. Si resultare que dos o más proposiciones son solventes y remunerales y por lo tanto satisfacen la totalidad de los requerimientos, el contrato se adjudicará a quien presente la proposición cuyo precio sea el más bajo.

Durango, Dgo 7 de mayo de 2020



OBRAS PÚBLICAS



Uc. Jesús Rogelio Maya Sarmiento

Director de Obras Públicas y Desarrollo Urbano Municipal

Municipal Rubrica



PODER LEGISLATIVO
H. CONGRESO
 DEL ESTADO DE DURANGO
 LXVIII
 2018 2021

"2020: AÑO DEL 150 ANIVERSARIO DE LA FUNDACIÓN DE LA BENÉMERITA Y CENTENARIA ESCUELA NORMAL DEL ESTADO DE DURANGO"
 EL CIUDADANO DOCTOR JOSÉ ROSAS AISPURO TORRES GOBERNADOR DEL ESTADO LIBRE Y SOBERANO DE DURANGO, A SUS HABITANTES, S A B E D:

QUE LA H. LEGISLATURA DEL MISMO SE HA SERVIDO DIRIGIRME EL SIGUIENTE:

Con Fecha 28 de abril de 2020, los CC. Diputados integrantes del Grupo Parlamentario del Partido Acción Nacional, presentaron Iniciativa de Decreto, que contiene REFORMAS A LA LEY ORGÁNICA DEL MUNICIPIO LIBRE DEL ESTADO DE DURANGO, misma que fue turnada a las Comisiones Unidas de Gobernación y Fortalecimiento Municipal, integradas por los CC. Diputados: Esteban Alejandro Villegas Villarreal, Gerardo Villarreal Solís, Nanci Carolina Vásquez Luna, Otniel García Navarro, David Ramos Zepeda, José Luis Rocha Medina, Francisco Javier Ibarra Jaquez y Cinthya Leticia Martell Nevárez; Presidentes, Secretarios y Vocales respectivamente, los cuales emitieron su dictamen favorable con base en los siguientes:

ANTECEDENTES

En la sesión del día 28 de abril de 2020, la y los CC. Diputada y Diputados Juan Carlos Maturino Manzanera, María Elena González Rivera, José Antonio Ochoa Rodríguez, José Luis Rocha Medina y David Ramos Zepeda, integrantes del Grupo Parlamentario del PAN presentaron una iniciativa de reforma a la Ley Orgánica del Municipio Libre, la cual tiene por objeto establecer la posibilidad legal de las sesiones no presenciales de los Ayuntamientos así como de sus Comisiones a que se refiere el artículo 45 de la Ley Orgánica del Municipio Libre.

CONSIDERANDOS

PRIMERO.- La y los promoventes motivan su iniciativa con los siguientes argumentos:

La comunidad internacional se está viendo alterada en su vida cotidiana a consecuencia de los tiempos de pandemia ocasionada por el virus identificado como covid-19; por ello, prácticamente el mundo entero ha modificado sus tareas diarias o, en muchos casos, la manera en que las realiza, tratando de mantener la mayor productividad posible en medio de una situación totalmente atípica y poco probable que, de cualquier manera, se debe afrontar. (sic)



PODER LEGISLATIVO
H. CONGRESO
DEL ESTADO DE DURANGO
— LXVIII —
2018 2021

"2020: AÑO DEL 150 ANIVERSARIO DE LA FUNDACIÓN DE LA
BENÉMERITA Y CENTENARIA ESCUELA NORMAL DEL ESTADO DE
DURANGO".

Con fundamento en las declaraciones y recomendaciones que ha realizado la Organización Mundial de la Salud, la actividad laboral en general y gubernamental se ha visto mermada, por lo cual, los Estados se han situado en la necesidad de buscar formas antes no empleadas para la consecución y ejecución de sus planes y programas, además de mantener, en la medida de lo posible el ejercicio de sus facultades y cumplimiento de sus obligaciones.

Si bien es cierto que nuestro Estado se ha mantenido dentro de las entidades federativas que menor cantidad de personas contagiadas por el virus mencionado ha presentado, no menos cierto es que debemos mantener una postura de responsabilidad civil y acatar las indicaciones que la federación ha señalado en medio de la contingencia de salud que se está viviendo, como en prácticamente todo el mundo.

Lo mencionado, ha obligado a los tres niveles de gobierno ha adecuar las labores para no paralizar el ejercicio de sus tareas y seguir prestando a la ciudadanía los servicios que no se pueden o no se deben suspender, por lo cual, Municipios, Gobiernos Estatales y el mismo Gobierno Federal, también adoptan nuevas maneras de continuar ejerciendo sus funciones y cumplir así con las facultades y atribuciones que el pueblo les ha encomendado a través del sufragio.

Por ello y ante la necesidad de mantener la menor cantidad de casos de covid-19, como medida de prevención, además de tratar de atenuar la disminución de labores, dichos entes gubernamentales se avocan a implementar los ajustes administrativos y normativos para la realización de sus tareas de manera apegada a derecho y a la máxima legalidad, al mismo tiempo que aprovechan las facilidades que les ofrece el uso de las nuevas tecnologías de la comunicación ya que nada podría justificar, incluso una pandemia como la que actualmente se está viviendo y sus consecuencias por todos conocidas, la falta de responsabilidad que representaría la total inactividad de la función pública, independientemente del nivel o materia que se trate.



"2020: AÑO DEL 150 ANIVERSARIO DE LA FUNDACIÓN DE LA BENÉMERITA Y CENTENARIA ESCUELA NORMAL DEL ESTADO DE DURANGO".

Además de lo mencionado, una situación como la actual nos hace patente la posibilidad, aunque nadie la quisiera, de que se pudiera presentar en un futuro una similar que pueda poner en jaque o mermar la actividad gubernamental si no se prevé y se toman las medidas requeridas que la experiencia de la actual nos deja y que, en el caso de los ayuntamientos obligaría, como en la actualidad, a que sus miembros tuvieran que asistir o trasladarse necesariamente a diverso lugar para que las sesiones respectivas se consideraran legalmente válidas.

Sin lugar a duda los poderes a que se ha hecho referencia, deben continuar realizando sus funciones que por Ley les corresponden, siempre tomando las debidas precauciones sanitarias, pues la salud es el bien público más valorado e importante y por ningún motivo se justificaría el poner en riesgo a los ciudadanos de nuestra entidad, incluyendo la de los servidores públicos del Estado y los Municipios.

Como mencionamos y afortunadamente en nuestros días, la nuevas tecnologías de la comunicación nos brindan oportunidades que en el pasado no se pudieran aprovechar, pues nos ofrecen la posibilidad de trabajar o estudiar prácticamente desde cualquier lugar en que nos encontremos, y en el caso de la función pública, previa legalidad instituida, realizar las labores propias de las diversas dependencias.

Por otro lado y como citábamos, nuestra Ley Orgánica del Municipio Libre del Estado establece la obligatoriedad de un lugar específico para que se lleven a cabo las sesiones del Cabildo, y en el que los integrantes del Ayuntamiento deben de estar presentes para poder participar, votar en las mismas y que se consideren legalmente válidas.

Es por ello, que la actual iniciativa del Grupo Parlamentario del Partido Acción Nacional, pretende establecer en la Ley Orgánica del Municipio Libre del Estado de Durango, la posibilidad de que, ante este tipo de adversidades sanitarias o situaciones de riesgo, las sesiones de cabildo puedan ser celebradas en la modalidad de "en línea o virtuales", esto principalmente para no poner en riesgo la salud de los miembros del cabildo, asesores y personal administrativo, pero a su



PODER LEGISLATIVO
H. CONGRESO
DEL ESTADO DE DURANGO
LXVIII
2018 2021

"2020: AÑO DEL 150 ANIVERSARIO DE LA FUNDACIÓN DE LA
BENÉMERITA Y CENTENARIA ESCUELA NORMAL DEL ESTADO DE
DURANGO".

vez y sobre todo, poder avanzar en los temas urgentes que demanda la población duranguense.

SEGUNDO.- La Ley Orgánica del Municipio Libre del Estado de Durango, dispone que: *Los acuerdos del Ayuntamiento se tomarán por mayoría de votos de los presentes en sesión¹.*

De igual manera la propia Norma Orgánica precisa lo siguiente:

ARTÍCULO 37. Las sesiones del Ayuntamiento se efectuarán en el edificio que ocupe la presidencia municipal.

Podrán llevarse a cabo en lugar diferente cuando se presenten circunstancias que lo ameniten y así lo acuerden las dos terceras partes de los integrantes del Ayuntamiento presentes en la sesión en donde se tome el acuerdo.

Los Ayuntamientos sesionarán en cabildo abierto cuando menos una vez cada dos meses para recibir directamente de las personas, propuestas, opiniones o proyectos relacionados con temas de interés general, buscando fomentar la participación de los habitantes de los municipios.

De la lectura de los artículos invocados se desprenden los siguientes elementos:

- Se requiere la presencia física de los integrantes del Ayuntamiento para tomar los acuerdos del mismo; y

¹ Porción normativa del artículo 39 de la Ley Orgánica del Municipio Libre del Estado de Durango, disponible en:
<http://congresodurango.gob.mx/Archivos/legislacion/LEY%20ORGANICA%20DEL%20MUNICIPIO%20LIBRE.pdf>



"2020: AÑO DEL 150 ANIVERSARIO DE LA FUNDACIÓN DE LA BENÉMERITA Y CENTENARIA ESCUELA NORMAL DEL ESTADO DE DURANGO".

- El edificio sede de la Presidencia Municipal es el lugar destinado por la Ley para que el Ayuntamiento tome sus decisiones.

TERCERO.- La legislación debe adaptarse a las circunstancias que se viven día con día, que la Ley no pierda el espíritu de ser conducto de la expresión social y la forma en que se ejerce la función gubernativa, por ello, y ante la actual pandemia Sars- CoV-2² resulta necesario adecuar la Ley Orgánica del Municipio Libre de nuestro Estado a fin de facilitar el uso de tecnologías de la información en las sesiones del Ayuntamiento así como en las Comisiones que se constituyen por disposición de la norma orgánica municipal.

Este Congreso reconoce la diversidad de los municipios de Durango, por tal motivo, cada Ayuntamiento deberá emitir o adecuar la normatividad que corresponda a fin de dar cumplimiento al objetivo esencial de este decreto.

Con base en los anteriores Considerandos, esta H. LXVIII Legislatura del Estado, expide el siguiente:

DECRETO No. 323

LA SEXAGÉSIMA OCTAVA LEGISLATURA DEL HONORABLE CONGRESO DEL ESTADO LIBRE Y SOBERANO DE DURANGO, EN EJERCICIO DE LAS FACULTADES QUE LE CONFIERE EL ARTÍCULO 82 DE LA CONSTITUCIÓN POLÍTICA LOCAL, A NOMBRE DEL PUEBLO DECRETA.

² https://www.dof.gob.mx/nota_detalle.php?codigo=5590161&fecha=23/03/2020



"2020: AÑO DEL 150 ANIVERSARIO DE LA FUNDACIÓN DE LA
BENÉMERITA Y CENTENARIA ESCUELA NORMAL DEL ESTADO DE
DURANGO".

ARTÍCULO ÚNICO: Se adiciona un cuarto párrafo al artículo 37 de Ley Orgánica del Municipio Libre del Estado de Durango, para quedar de la siguiente manera:

ARTICULO 37.- -----

El Ayuntamiento, así como las Comisiones a que se refiere el artículo 45 de este Ley, podrán reunirse en sesión no presencial cuando existan razones de salubridad general, protección civil, contingencia sanitaria o cualquier otra que impidan el acceso a las y los integrantes del Ayuntamiento al edificio que ocupe la presidencia municipal.

ARTÍCULOS TRANSITORIOS

PRIMERO.- La presente reforma entrará en vigor al día siguiente de su publicación en el Periódico Oficial del Gobierno del Estado de Durango.

SEGUNDO.- Se derogan todas las disposiciones legales que contravengan lo dispuesto en el presente decreto.

TERCERO.- Los Ayuntamientos deberán expedir o adecuar la normatividad necesaria para hacer efectivas las reformas contenidas en el presente decreto en un término no mayor a 30 días a partir de la entrada en vigor del presente decreto.

El Ciudadano Gobernador del Estado, sancionará, promulgará y dispondrá se publique, circule y observe



PODER LEGISLATIVO
H. CONGRESO
DEL ESTADO DE DURANGO
LXVIII
2018 2021

"2020: AÑO DEL 150 ANIVERSARIO DE LA FUNDACIÓN DE LA
BENÉMERITA Y CENTENARIA ESCUELA NORMAL DEL ESTADO DE
DURANGO".

Dado en el Salón de Sesiones del Honorable Congreso del Estado, en Victoria de
Durango, Dgo., a los (05) cinco días del mes de mayo del año (2020) dos mil veinte.



PODER LEGISLATIVO

H. CONGRESO DEL ESTADO DE

DURANGO

LXVIII - 2018 - 2021

DIP. MARIA ELENA GONZALEZ RIVERA
PRESIDENTA.

DIP. Nanci CAROLINA VASQUEZ LUNA
SECRETARIA.

DIP. ALEJANDRO JURADO FLORES
SECRETARIO.

POR TANTO MANDO, SE IMPRIMA, PUBLIQUE, CIRCULE Y COMUNÍQUESE A QUIENES CORRESPONDA PARA SU EXACTA OBSERVANCIA.



DADO EN EL PALACIO DEL PODER EJECUTIVO, EN VICTORIA DE DURANGO, DGO. A LOS (06) SEIS DÍAS DEL MES DE MAYO DEL AÑO (2020) DOS MIL VEINTE.

EL C. GOBERNADOR DEL ESTADO DE DURANGO

DR. JOSÉ ROSAS AISPURO TORRES



EL SECRETARIO GENERAL DE GOBIERNO



Secretaría General de Gobierno
ARQ. ADRIÁN ALANÍS QUIÑONES

INFORMES SOBRE EL EJERCICIO, DESTINO Y RESULTADOS DE LOS RECURSOS FEDERALES TRANSFERIDOS

PRIMER TRIMESTRE 2020

Primer Trimestre 2020

Informes sobre el Ejercicio, Destino y
Resultados de los Recursos Federales
Transferidos

INFORMES TRIMESTRALES DETALLADOS

Para consultar las bases de datos completas sobre el desglose de las obras y detalle del gasto por partida que se descargan del Sistema de Recursos Federales Transferidos (SRFT) ingrese a:

<http://finanzas.durango.gob.mx/egresos.html>

En esta liga podrá consultar los reportes* correspondientes al Primer Trimestre 2020:

- Destino del Gasto
- Ejercicio del Gasto
- Indicadores del Gasto

Esto de acuerdo a la Guía de Criterios disponible en:

<https://www.transparenciapresupuestaria.gob.mx/es/PTP/RFT>

*Se reportan únicamente los folios revisados y validados por la entidad federativa

INFORMES SOBRE EL EJERCICIO, DESTINO Y RESULTADOS DE LOS RECURSOS FEDERALES TRANSFERIDOS

PRIMER TRIMESTRE 2020

DESTINO DEL GASTO

INFORMES SOBRE EL EJERCICIO, DESTINO Y RESULTADOS DE LOS RECURSOS FEDERALES TRANSFERIDOS
INFORMACIÓN GENERAL DESTINO DEL GASTO
PERÍODO: PRIMER TRIMESTRE 2020

Entidad Federativa	Validados	Aprobado	Ejercido	Pagado	Promedio de porcentaje de avance físico
Totales:	984	\$1,683,959,421.78	\$1,031,996,894.13	\$990,976,868.93	
Cobertura estatal	519	1,445,256,036.71	884,238,960.09	847,896,471.89	91.46%
Canatlán	4	2,525,552.59	2,236,987.89	2,236,987.89	100.00%
Canelas	2	788,098.03	781,736.08	781,736.08	100.00%
Coneto de Comonfort	0	0.00	0.00	0.00	0.00%
Cuencamá	0	0.00	0.00	0.00	0.00%
Durango	35	32,204,275.04	17,659,346.45	17,659,346.45	37.14%
General Simón Bolívar	3	906,999.12	906,429.91	906,429.91	100.00%
Gómez Palacio	5	25,311,319.38	18,829,315.38	18,829,315.38	96.11%
Guadalupe Victoria	0	0.00	0.00	0.00	0.00%
Guanaceví	2	2,110,000.00	1,610,000.00	1,610,000.00	100.00%
Hidalgo	41	9,895,501.76	0.00	0.00	0.00%
Indé	0	0.00	0.00	0.00	0.00%
Lerdo	0	0.00	0.00	0.00	0.00%
Mapimi	2	691,395.00	794,805.20	794,805.20	100.00%
Mezquital	37	43,478,135.53	30,416,033.90	30,416,033.90	81.08%
Nazas	0	0.00	0.00	0.00	0.00%
Nombre de Dios	0	0.00	0.00	0.00	0.00%
Ocampo	4	2,888,770.41	2,888,769.32	2,888,769.32	100.00%
El Oro	25	5,947,110.93	11,770,721.86	11,770,721.86	100.00%
Oláez	2	16,041,363.39	14,153,638.29	14,153,638.29	90.77%
Pánuco de Coronado	0	0.00	0.00	0.00	0.00%
Peñón Blanco	0	0.00	0.00	0.00	0.00%
Poanas	0	0.00	0.00	0.00	0.00%


X

INFORMES SOBRE EL EJERCICIO, DESTINO Y RESULTADOS DE LOS RECURSOS FEDERALES TRANSFERIDOS
INFORMACIÓN GENERAL DESTINO DEL GASTO
PERÍODO: PRIMER TRIMESTRE 2020

Entidad Federativa	Validados	Aprobado	Ejercido	Pagado	Promedio de porcentaje de avance físico
Totales:	984	\$1,683,959,421.78	\$1,031,996,894.13	\$990,976,868.93	
Pueblo Nuevo	78	27,586,581.12	6,954,369.01	6,954,369.01	13.23%
Rodeo	0	0.00	0.00	0.00	0.00%
San Bernardo	86	12,248,586.67	984,416.56	984,416.56	1.16%
San Dimas	2	210,128.15	210,128.15	210,128.15	100.00%
San Juan de Guadalupe	16	6,253,407.27	2,409,363.87	2,409,363.87	24.69%
San Juan del Río	0	0.00	0.00	0.00	0.00%
San Luis del Cordero	23	7,763,128.71	415,425.00	415,425.00	4.35%
San Pedro del Gallo	10	1,578,909.33	0.00	0.00	0.00%
Santa Clara	0	0.00	0.00	0.00	0.00%
Santiago Papasquiaro	0	0.00	0.00	0.00	0.00%
Súchil	0	0.00	0.00	0.00	0.00%
Tamazula	0	0.00	0.00	0.00	0.00%
Tepehuanes	21	24,255,999.00	20,582,146.11	15,904,609.11	90.48%
Tlahualilo	0	0.00	0.00	0.00	0.00%
Topia	15	11,587,585.30	9,763,932.38	9,763,932.38	66.67%
Vicente Guerrero	1	40,169.56	0.00	0.00	0.00%
Nuevo Ideal	51	4,410,368.68	4,410,368.68	4,410,368.68	100.00%

En 23 municipios de la Entidad se validaron proyectos, lo que equivale a un 57.50%

*Se considera Cobertura Estatal (dependencias y organismos) como municipio para efectos de registro en el SRFT.


C.P. OMAR HERRERA GARCÍA

**INFORMES SOBRE EL EJERCICIO,
DESTINO Y RESULTADOS DE LOS
RECURSOS FEDERALES
TRANSFERIDOS**

PRIMER TRIMESTRE 2020

EJERCICIO DEL GASTO

INFORME SOBRE EL EJERCICIO, DESTINO Y RESULTADOS DE LOS RECURSOS FEDERALES TRANSFERIDOS
 INFORMACIÓN GENERAL EJERCICIO DEL GASTO
 PERÍODO: PRIMER TRIMESTRE 2020

Descripción de Programas Presupuestarios											
Entidad	Municipio	Ciclo de Recurso	Tipo de Recurso	Descripción Ramo	Clave Ramo	Descripción Programa	Clave Programa	Dependencia Ejecutora	Número de Partidas Cargadas	Aprobado	Modificado
Durango	Gobierno de la Entidad	2016	FIDEICOMISOS	Aportaciones Federales para Entidades Federativas y Municipios	33	FAM Infraestructura Educativa Básica	1008	Universidad Juárez del Estado de Durango	2	\$ 4,333,601.46	\$ 6,663,436.66
Durango	Gobierno de la Entidad	2017	FEDERALES (APORTACIONES, SUBSIDIOS Y CONVENIOS)	Desarrollo Agrario, Territorial y Urbano	15	Actividades de apoyo administrativo	M001	SECOPE	3	\$ 72,519,149.00	\$ 72,519,149.00
Durango	Gobierno de la Entidad	2017	FEDERALES (APORTACIONES, SUBSIDIOS Y CONVENIOS)	Educación Pública	11	Programa para el Desarrollo Profesional Docente	S247	UTD-UTLD	16	\$ 1,341,486.48	\$ 1,257,616.07
Durango	Gobierno de la Entidad	2018	FIDEICOMISOS	Aportaciones Federales para Entidades Federativas y Municipios	33	FAM Infraestructura Educativa Básica	1007	INIFED-1100.1.2 020	1	\$ 42,544,790.07	\$ 42,544,790.07
Durango	Gobierno de la Entidad	2018	FEDERALES (APORTACIONES, SUBSIDIOS Y CONVENIOS)	Desarrollo Agrario, Territorial y Urbano	15	Actividades de apoyo administrativo	M001	SECOPE	4	\$ 101,901,491.00	\$ 101,901,491.00
Durango	Gobierno de la Entidad	2018	FEDERALES (APORTACIONES, SUBSIDIOS Y CONVENIOS)	Economía	10	Fondo Nacional Emprendedor	S020	SECRETARÍA DE DESARROLLO ECONÓMICO	1	\$ 26,100,979.00	\$ 10,569,601.00
Durango	Gobierno de la Entidad	2018	FEDERALES (APORTACIONES, SUBSIDIOS Y CONVENIOS)	Educación Pública	11	Servicios de Educación Superior y Posgrado	ED10	BENCOMERITA Y CENTENARIO ESCUELA NORMAL DEL ESTADO DE DURANGO	2	\$ 800,000.00	\$ 800,000.00
Durango	Gobierno de la Entidad	2018	FEDERALES (APORTACIONES, SUBSIDIOS Y CONVENIOS)	Educación Pública	11	Programa para la Inclusión y la Equidad Educativa	S244	UNIVERSIDAD TECNOLÓGICA DE LA LAGUNA DURANGO	6	\$ 762,500.00	\$ 762,500.00
Durango	Gobierno de la Entidad	2018	FEDERALES (APORTACIONES, SUBSIDIOS Y CONVENIOS)	Provisiones Salariales y Económicas	23	Fideicomiso para la Infraestructura de los Estados	R141	SECOPE	1	\$ 45,423,685.00	\$ 45,423,685.00
Durango	Gobierno de la Entidad	2018	FIDEICOMISOS	Provisiones Salariales y Económicas	23	Fondo Metropolitano	U057	SECOPE-CAED FIFOME	2	\$ 26,784,085.62	\$ 26,342,605.66
Durango	Gobierno de la Entidad	2019	FEDERALES (APORTACIONES, SUBSIDIOS Y CONVENIOS)	Agricultura y Desarrollo Rural	6	Programa de Concurrencia con las Entidades Federativas	S240	Secretaría de Agricultura, Ganadería y Desarrollo Rural de Gobierno del Estado de Durango	1	\$ 66,800,000.00	\$ 66,800,000.00
Durango	Gobierno de la Entidad	2019	FEDERALES (APORTACIONES, SUBSIDIOS Y CONVENIOS)	Agricultura y Desarrollo Rural	6	Salud e Inocuidad Agroalimentaria	S263	Secretaría de Agricultura, Ganadería y Desarrollo Rural de Gobierno del Estado de Durango	1	\$ 52,100,000.00	\$ 54,880,250.00
Durango	Gobierno de la Entidad	2019	FEDERALES (APORTACIONES, SUBSIDIOS Y CONVENIOS)	Agricultura y Desarrollo Rural	6	Programa de Apoyos a Pequeños Productores	S266	Secretaría de Agricultura, Ganadería y Desarrollo Rural de Gobierno del Estado de Durango	1	\$ 80,100,000.00	\$ 80,100,000.00

INFORME SOBRE EL EJERCICIO, DESTINO Y RESULTADOS DE LOS RECURSOS FEDERALES TRANSFERIDOS
 INFORMACIÓN GENERAL EJERCICIO DEL GASTO
 PERÍODO: PRIMER TRIMESTRE 2020

AVANCE FINANCIERO									
Recaudado (Ministrado)	Comprometido	Devengado	Ejercido	Pagado	Pagado SHCP	Pagado EF	Diferencia(ministra do-pagado por SHCP)	Diferencia(ministr ado-pagado por EF)	Avance en reporte
\$ 2,763,285.67	\$ 6,653,436.65	\$ 6,653,436.65	\$ 929,050.36	\$ 929,050.36	N/A	N/A	N/A	N/A	34%
\$ 72,519,149.00	\$ 69,824,822.03	\$ 69,395,257.59	\$ 69,395,257.59	\$ 69,300,128.36	N/A	N/A	N/A	N/A	98%
\$ 1,257,616.07	\$ 797,517.75	\$ 797,517.75	\$ 797,517.75	\$ 797,517.75	N/A	N/A	N/A	N/A	63%
\$ 42,544,760.07	\$ 42,544,760.07	\$ 42,544,760.07	\$ 35,985,498.58	\$ 35,985,498.58	N/A	N/A	N/A	N/A	85%
\$ 101,801,491.00	\$ 93,822,417.25	\$ 93,636,214.00	\$ 93,636,214.00	\$ 93,697,158.37	N/A	N/A	N/A	N/A	92%
\$ 10,569,601.00	\$ 10,569,601.00	\$ 10,569,601.00	\$ 1,400,000.00	\$ 1,400,000.00	N/A	N/A	N/A	N/A	13%
\$ 800,000.00	\$ 763,800.00	\$ 763,800.00	\$ 763,800.00	\$ 763,800.00	N/A	N/A	N/A	N/A	95%
\$ 762,500.00	\$ 758,274.25	\$ 758,274.25	\$ 758,274.25	\$ 758,274.25	N/A	N/A	N/A	N/A	99%
\$ 45,416,257.08	\$ 45,416,257.08	\$ 45,416,257.08	\$ 45,416,257.08	\$ 45,416,257.08	N/A	N/A	N/A	N/A	100%
\$ 25,329,082.55	\$ 25,085,458.49	\$ 25,085,458.49	\$ 22,704,898.84	\$ 22,704,898.84	N/A	N/A	N/A	N/A	90%
\$ 95,900,000.00	\$ 88,466,220.00	\$ 88,466,220.00	\$ 88,346,563.00	\$ 88,346,563.00	N/A	N/A	N/A	N/A	92%
\$ 54,680,250.00	\$ 54,680,250.00	\$ 54,680,250.00	\$ 54,598,072.00	\$ 54,598,072.00	N/A	N/A	N/A	N/A	100%
\$ 80,100,000.00	\$ 80,100,000.00	\$ 80,100,000.00	\$ 71,641,004.00	\$ 71,641,004.00	N/A	N/A	N/A	N/A	90%

INFORME SOBRE EL EJERCICIO, DESTINO Y RESULTADOS DE LOS RECURSOS FEDERALES TRANSFERIDOS
 INFORMACIÓN GENERAL EJERCICIO DEL GASTO
 PERÍODO: PRIMER TRIMESTRE 2020

Descripción de Programas Presupuestarios											
Entidad	Municipio	Ciclo de Recurso	Tipo de Recurso	Descripción Ramo	Clave Ramo	Descripción Programa	Clave Programa	Dependencia Ejecutora	Número de Partidas Cargadas	Aprobado	Modificado
Durango	Gobierno de la Entidad	2019	FEDERALES (APORTACIONES, SUBSIDIOS Y CONVENIOS)	Aportaciones Federales para Entidades Federativas y Municipios	33	FASSA	1002	SSD	112	\$ 2,283,805,064.00	\$ 2,280,469,194.04
Durango	Gobierno de la Entidad	2019	FEDERALES (APORTACIONES, SUBSIDIOS Y CONVENIOS)	Aportaciones Federales para Entidades Federativas y Municipios	33	FAIS Entidades	1003	SFYA -SEBISED- SECOPE	8	\$ 128,566,352.00	\$ 138,675,480.10
Durango	Gobierno de la Entidad	2019	FEDERALES (APORTACIONES, SUBSIDIOS Y CONVENIOS)	Aportaciones Federales para Entidades Federativas y Municipios	33	FAIS Municipales y de las Demarcaciones Territoriales del Distrito Federal	1004	MUNICIPIOS DE LA ENTIDAD	1	\$ 995,381,239.80	\$ 956,426,188.00
Durango	Gobierno de la Entidad	2019	FEDERALES (APORTACIONES, SUBSIDIOS Y CONVENIOS)	Aportaciones Federales para Entidades Federativas y Municipios	33	FORTAMUN	1005	MUNICIPIOS DE LA ENTIDAD	1	\$ 1,208,893,992.00	\$ 1,208,893,989.00
Durango	Gobierno de la Entidad	2019	FEDERALES (APORTACIONES, SUBSIDIOS Y CONVENIOS)	Aportaciones Federales para Entidades Federativas y Municipios	33	FAM Asistencia Social	1006	SISTEMA PARA EL DESARROLLO INTEGRAL DE LA FAMILIA DEL ESTADO DE DURANGO	1	\$ 166,805,472.00	\$ 166,805,472.00
Durango	Gobierno de la Entidad	2019	FIDEICOMISOS	Aportaciones Federales para Entidades Federativas y Municipios	33	FAM Infraestructura Educativa Básica	1007	INIFEEF.100.1.2C2 0	2	\$ 29,810,493.12	\$ 29,810,493.12
Durango	Gobierno de la Entidad	2019	FEDERALES (APORTACIONES, SUBSIDIOS Y CONVENIOS)	Aportaciones Federales para Entidades Federativas y Municipios	33	FAM Infraestructura Educativa Básica	1007	INIFEEF.100.1.2C2 0	2	\$ 116,629,060.00	\$ 117,239,782.89
Durango	Gobierno de la Entidad	2019	FEDERALES (APORTACIONES, SUBSIDIOS Y CONVENIOS)	Aportaciones Federales para Entidades Federativas y Municipios	33	FAM Infraestructura Educativa Media Superior y Superior	1008	UJED-INIFEEF	5	\$ 92,583,590.69	\$ 90,470,356.93
Durango	Gobierno de la Entidad	2019	FIDEICOMISOS	Aportaciones Federales para Entidades Federativas y Municipios	33	FAM Infraestructura Educativa Media Superior y Superior	1008	UJED-INIFEEF	5	\$ 33,617,052.11	\$ 23,179,457.40
Durango	Gobierno de la Entidad	2019	FEDERALES (APORTACIONES, SUBSIDIOS Y CONVENIOS)	Aportaciones Federales para Entidades Federativas y Municipios	33	FABP	1011	Secretaría Ejecutiva del Consejo Estatal de Seguridad Pública	32	\$ 188,083,597.00	\$ 188,083,597.00
Durango	Gobierno de la Entidad	2019	FEDERALES (APORTACIONES, SUBSIDIOS Y CONVENIOS)	Aportaciones Federales para Entidades Federativas y Municipios	33	FONE Servicios Personales	1013	Secretaría de Educación del Estado de Durango.	17	\$ 7,162,792,410.00	\$ 7,154,438,709.00
Durango	Gobierno de la Entidad	2019	FEDERALES (APORTACIONES, SUBSIDIOS Y CONVENIOS)	Aportaciones Federales para Entidades Federativas y Municipios	33	FONE Otros de Gasto Corriente	1014	Secretaría de Educación del Estado de Durango.	1	\$ 421,840,064.00	\$ 422,234,865.00
Durango	Gobierno de la Entidad	2019	FEDERALES (APORTACIONES, SUBSIDIOS Y CONVENIOS)	Aportaciones Federales para Entidades Federativas y Municipios	33	FONE Gasto de Operación	1015	Secretaría de Educación del Estado de Durango.	95	\$ 200,988,844.00	\$ 203,168,124.00

INFORME SOBRE EL EJERCICIO, DESTINO Y RESULTADOS DE LOS RECURSOS FEDERALES TRANSFERIDOS
 INFORMACIÓN GENERAL EJERCICIO DEL GASTO
 PERÍODO: PRIMER TRIMESTRE 2020

AVANCE FINANCIERO									
Recaudado (Ministrado)	Comprometida	Devengado	Ejercido	Pagado	Pagado SHCP	Pagado EF	Diferencia (ministrado-pagado por SHCP)	Diferencia (ministrado-pagado por EF)	Avance en reporte
\$ 2,260,469,194.04	\$ 2,260,469,194.04	\$ 2,260,469,194.04	\$ 2,260,469,194.04	\$ 2,260,469,194.04	\$ 543,007,280.72	N/A	\$ 1,737,461,913.32	N/A	100%
\$ 139,075,490.10	\$ 139,075,490.10	\$ 139,075,490.10	\$ 139,075,490.10	\$ 139,075,490.10	\$ 41,232,367.00	N/A	\$ 98,443,133.10	N/A	100%
\$ 996,426,188.00	\$ 996,426,188.00	\$ 996,426,188.00	\$ 996,426,188.00	\$ 996,426,188.00	\$ 258,927,857.00	N/A	\$ 697,456,331.00	N/A	100%
\$ 1,208,893,989.00	\$ 1,208,893,989.00	\$ 1,208,893,989.00	\$ 1,208,893,989.00	\$ 1,208,893,989.00	\$ 302,223,498.00	N/A	\$ 806,670,491.00	N/A	100%
\$ 165,805,472.00	\$ 165,805,472.00	\$ 165,805,472.00	\$ 165,805,472.00	\$ 165,805,472.00	\$ 41,451,369.00	N/A	\$ 124,354,103.00	N/A	100%
\$ 28,810,493.12	\$ 16,335,859.43	\$ 16,335,859.43	\$ 14,065,378.18	\$ 14,065,378.18	\$ 46,419,386.00	N/A	\$ 89,320,157.12	N/A	47%
\$ 115,929,060.00	\$ 117,239,782.89	\$ 117,239,782.89	\$ 117,239,782.89	\$ 117,239,782.89		N/A		N/A	101%
\$ 90,054,553.03	\$ 90,470,365.93	\$ 90,470,365.93	\$ 90,004,518.01	\$ 90,004,518.01	\$ 38,058,926.00	N/A	\$ 77,175,087.45	N/A	100%
\$ 23,179,457.40	\$ 15,480,308.41	\$ 15,480,308.41	\$ 9,255,529.24	\$ 9,255,529.24		N/A		N/A	40%
\$ 188,083,697.00	\$ 181,940,974.71	\$ 181,940,974.71	\$ 181,940,974.71	\$ 181,940,974.71	\$ 66,426,080.00	N/A	\$ 131,658,617.00	N/A	97%
\$ 7,162,306,708.00	\$ 7,145,664,871.00	\$ 7,145,664,871.00	\$ 7,145,664,871.00	\$ 7,145,664,871.00	\$ 1,474,375,607.34	N/A	\$ 5,677,931,200.66	N/A	100%
\$ 422,234,666.00	\$ 422,218,376.00	\$ 422,218,376.00	\$ 422,218,376.00	\$ 422,218,376.00	\$ 125,260,351.00	N/A	\$ 296,974,515.00	N/A	100%
\$ 203,168,124.00	\$ 203,168,124.00	\$ 203,168,124.00	\$ 203,168,124.00	\$ 203,167,608.00	\$ 50,674,434.00	N/A	\$ 152,493,690.00	N/A	100%

INFORME SOBRE EL EJERCICIO, DESTINO Y RESULTADOS DE LOS RECURSOS FEDERALES TRANSFERIDOS
INFORMACIÓN GENERAL EJERCICIO DEL GASTO
PERÍODO: PRIMER TRIMESTRE 2020

Descripción de Programas Presupuestarios											
Entidad	Municipio	Ciclo de Recurso	Tipo de Recurso	Descripción Ramo	Clave Ramo	Descripción Programa	Clave Programa	Dependencia Ejecutora	Número de Partidas Cargadas	Aprobado	Modificado
Durango	Gobierno de la Entidad	2019	FEDERALES (APORTACIONES, SUBSIDIOS Y CONVENIOS)	Desarrollo Agrario, Territorial y Urbano	15	Actividades de apoyo administrativo	M001	SECOPE	2	\$ 114,136,031.00	\$ 114,136,031.00
Durango	Gobierno de la Entidad	2019	FEDERALES (APORTACIONES, SUBSIDIOS Y CONVENIOS)	Educación Pública	11	Escuelas de Tiempo Completo	8221	Secretaría de Educación del Estado de Durango.	29	\$ -	\$ 337,670,590.00
Durango	Gobierno de la Entidad	2019	FEDERALES (APORTACIONES, SUBSIDIOS Y CONVENIOS)	Educación Pública	11	Programa para la Inclusión y la Equidad Educativa	8244	Secretaría de Educación del Estado de Durango.	37	\$ 1,630,000.00	\$ 5,134,529.00
Durango	Gobierno de la Entidad	2019	FEDERALES (APORTACIONES, SUBSIDIOS Y CONVENIOS)	Educación Pública	11	Programa para el Desarrollo Profesional Docente	8247	UTLD-SEED-UFOP	16	\$ 216,000.00	\$ 4,766,067.00
Durango	Gobierno de la Entidad	2019	FEDERALES (APORTACIONES, SUBSIDIOS Y CONVENIOS)	Educación Pública	11	Fortalecimiento de la Calidad Educativa	8267	SEED-UTLD-UTO-UTP	51	\$ 2,374,067.00	\$ 5,943,938.00
Durango	Gobierno de la Entidad	2019	FEDERALES (APORTACIONES, SUBSIDIOS Y CONVENIOS)	Educación Pública	11	Programa de Cultura Física y Deporte	8269	Secretaría de Educación del Estado de Durango.	32	\$ -	\$ 6,996,945.00
Durango	Gobierno de la Entidad	2019	FEDERALES (APORTACIONES, SUBSIDIOS Y CONVENIOS)	Educación Pública	11	Programa Nacional de Inglés	8270	Secretaría de Educación del Estado de Durango.	14	\$ -	\$ 25,718,043.00
Durango	Gobierno de la Entidad	2019	FEDERALES (APORTACIONES, SUBSIDIOS Y CONVENIOS)	Educación Pública	11	Programa Nacional de Convivencia Escolar	8271	Secretaría de Educación del Estado de Durango.	17	\$ -	\$ 1,631,358.00
Durango	Gobierno de la Entidad	2019	FEDERALES (APORTACIONES, SUBSIDIOS Y CONVENIOS)	Educación Pública	11	Subsidio para organismos descentralizados estatales	U009	UTD-SEED	100	\$ 33,314,753.00	\$ 63,771,970.00
Durango	Gobierno de la Entidad	2019	FEDERALES (APORTACIONES, SUBSIDIOS Y CONVENIOS)	Educación Pública	11	Expansión de la Educación Inicial	U031	Secretaría de Educación del Estado de Durango.	63	\$ -	\$ 79,970,369.00
Durango	Gobierno de la Entidad	2019	FEDERALES (APORTACIONES, SUBSIDIOS Y CONVENIOS)	Educación Pública	11	Carrera Docente en UPES	U040	Universidad Juárez del Estado de Durango	1	\$ 6,373,027.00	\$ 6,373,027.00
Durango	Gobierno de la Entidad	2019	FEDERALES (APORTACIONES, SUBSIDIOS Y CONVENIOS)	Educación Pública	11	Apoyos a centros y organizaciones de educación	U080	Secretaría de Educación del Estado de Durango.	13	\$ -	\$ 706,285,002.00
Durango	Gobierno de la Entidad	2019	FEDERALES (APORTACIONES, SUBSIDIOS Y CONVENIOS)	Gobernación	4	Registro e Identificación de Población	E012	Dirección General del Registro Civil	10	\$ 600,800.00	\$ 799,997.11

2

INFORME SOBRE EL EJERCICIO, DESTINO Y RESULTADOS DE LOS RECURSOS FEDERALES TRANSFERIDOS
INFORMACIÓN GENERAL EJERCICIO DEL GASTO
PERÍODO: PRIMER TRIMESTRE 2020

AVANCE FINANCIERO									
Recaudado (Ministrado)	Comprometido	Devengado	Ejercido	Pagado	Pagado SHCP	Pagado EF	Diferencia(ministra do-pagado por SHCP)	Diferencia(ministr ado-pagado por EF)	Avance en reporte
\$ 114,136,031.00	\$ 99,806,395.02	\$ 94,947,989.80	\$ 94,947,989.80	\$ 94,965,959.42	N/A	N/A	N/A	N/A	74%
\$ 337,598,799.00	\$ 337,598,799.00	\$ 337,598,799.00	\$ 337,598,799.00	\$ 336,585,799.80	\$ 105,805,444.82	N/A	\$ 171,793,354.18	N/A	100%
\$ 5,134,529.00	\$ 4,425,201.35	\$ 3,500,260.00	\$ 3,500,260.00	\$ 3,500,260.00	N/A	N/A	N/A	N/A	68%
\$ 4,786,037.00	\$ 4,886,187.59	\$ 4,886,187.59	\$ 4,886,187.59	\$ 4,886,187.59	N/A	N/A	N/A	N/A	97%
\$ 5,843,938.00	\$ 5,025,114.37	\$ 5,025,114.37	\$ 5,025,114.37	\$ 5,025,114.37	N/A	N/A	N/A	N/A	85%
\$ 6,986,945.00	\$ 6,986,225.00	\$ 6,986,225.00	\$ 6,986,225.00	\$ 6,986,225.00	N/A	N/A	N/A	N/A	100%
\$ 25,718,043.00	\$ 25,708,082.00	\$ 25,708,082.00	\$ 25,708,082.00	\$ 25,708,082.00	N/A	N/A	N/A	N/A	100%
\$ 1,031,366.00	\$ 1,630,633.00	\$ 1,630,633.00	\$ 1,630,633.00	\$ 1,630,633.00	N/A	N/A	N/A	N/A	100%
\$ 35,844,335.60	\$ 24,313,503.18	\$ 24,313,503.18	\$ 24,313,503.18	\$ 24,313,503.18	\$ 438,712,459.00	N/A	\$ 402,863,073.40	N/A	68%
\$ 79,578,399.00	\$ 79,921,998.00	\$ 79,921,998.00	\$ 79,921,998.00	\$ 79,916,998.00	N/A	N/A	N/A	N/A	100%
\$ 6,373,027.00	\$ 5,316,799.12	\$ 5,316,799.12	\$ 5,316,799.12	\$ 5,316,799.12	N/A	N/A	N/A	N/A	83%
\$ 705,285,602.00	\$ 705,285,602.00	\$ 705,285,602.00	\$ 705,285,602.00	\$ 705,285,602.00	N/A	N/A	N/A	N/A	100%
\$ 799,937.11	\$ 799,937.11	\$ 799,937.11	\$ 799,937.11	\$ 799,937.11	N/A	N/A	N/A	N/A	100%

INFORME SOBRE EL EJERCICIO, DESTINO Y RESULTADOS DE LOS RECURSOS FEDERALES TRANSFERIDOS
 INFORMACIÓN GENERAL EJERCICIO DEL GASTO
 PERÍODO: PRIMER TRIMESTRE 2020

Descripción de Programas Presupuestarios											
Entidad	Municipio	Ciclo de Recurso	Tipo de Recurso	Descripción Ramo	Clave Ramo	Descripción Programa	Clave Programa	Dependencia Ejecutora	Número de Partidas Cargadas	Aprobado	Modificado
Durango	Gobierno de la Entidad	2019	FEDERALES (APORTACIONES, SUBSIDIOS Y CONVENIOS)	Medio Ambiente y Recursos Naturales	16	Capacitación Ambiental y Desarrollo Sustentable	EC05	COMISIÓN DEL AGUA DEL ESTADO DE DURANGO	1	\$ 800,000.00	\$ 471,722.00
Durango	Gobierno de la Entidad	2019	FEDERALES (APORTACIONES, SUBSIDIOS Y CONVENIOS)	Medio Ambiente y Recursos Naturales	16	Agua Potable, Drenaje y Tratamiento	8074	COMISIÓN DEL AGUA DEL ESTADO DE DURANGO	1	\$ 37,975,573.34	\$ 128,021,802.06
Durango	Gobierno de la Entidad	2019	FEDERALES (APORTACIONES, SUBSIDIOS Y CONVENIOS)	Medio Ambiente y Recursos Naturales	16	Programa de Apoyo a la Infraestructura Hidroagrícola	9217	Secretaría de Agricultura, Ganadería y Desarrollo Rural de Gobierno del Estado de Durango	1	\$ 90,970,222.00	\$ 90,970,222.00
Durango	Gobierno de la Entidad	2019	FEDERALES (APORTACIONES, SUBSIDIOS Y CONVENIOS)	Medio Ambiente y Recursos Naturales	16	Apoyos para el Desarrollo Forestal Sustentable	S219	ESTADO-SRNYMA	1	\$ -	\$ 3,481,820.00
Durango	Gobierno de la Entidad	2019	FIDEICOMISOS	Provisiones Salariales y Económicas	23	Fondo Metropolitano	U057	SECOPE-CAED	3	\$ 79,000,000.00	\$ 75,000,000.00
Durango	Gobierno de la Entidad	2019	FEDERALES (APORTACIONES, SUBSIDIOS Y CONVENIOS)	Provisiones Salariales y Económicas	23	Fondo para la Accesibilidad en el Transporte Público para las Personas con Discapacidad	U075	SISTEMA PARA EL DESARROLLO INTEGRAL DE LA FAMILIA DEL ESTADO DE DURANGO	1	\$ 7,258,467.81	\$ 7,258,467.81
Durango	Gobierno de la Entidad	2019	FEDERALES (APORTACIONES, SUBSIDIOS Y CONVENIOS)	Salud	12	Prevención y atención contra las adicciones	E025	SSD	13	\$ 2,461,171.81	\$ 2,461,171.81
Durango	Gobierno de la Entidad	2019	FEDERALES (APORTACIONES, SUBSIDIOS Y CONVENIOS)	Salud	12	Programa de vacunación	E036	SSD	3	\$ 1,458,578.00	\$ 2,875,033.00
Durango	Gobierno de la Entidad	2019	FEDERALES (APORTACIONES, SUBSIDIOS Y CONVENIOS)	Salud	12	Protección Contra Riesgos Sanitarios	G004	SSD	27	\$ 2,582,754.00	\$ 2,583,108.97
Durango	Gobierno de la Entidad	2019	FEDERALES (APORTACIONES, SUBSIDIOS Y CONVENIOS)	Salud	12	Prevención y atención de VIH/SIDA y otras ITS	P015	SSD	3	\$ 155,440.00	\$ 155,440.00
Durango	Gobierno de la Entidad	2019	FEDERALES (APORTACIONES, SUBSIDIOS Y CONVENIOS)	Salud	12	Prevención y control de enfermedades	P018	SSD	16	\$ 1,819,868.20	\$ 2,650,245.42
Durango	Gobierno de la Entidad	2019	FEDERALES (APORTACIONES, SUBSIDIOS Y CONVENIOS)	Salud	12	Salud materna, sexual y reproductiva	P020	SSD	35	\$ 11,939,736.46	\$ 23,220,218.89
Durango	Gobierno de la Entidad	2019	FEDERALES (APORTACIONES, SUBSIDIOS Y CONVENIOS)	Salud	12	Fortalecimiento a la atención médica	S230	SSD	7	\$ 14,992,207.82	\$ 14,992,207.82
Durango	Gobierno de la Entidad	2019	FEDERALES (APORTACIONES, SUBSIDIOS Y CONVENIOS)	Salud	12	Seguro Médico Siglo XXI	S201	SSD	2	\$ 2,071,751.90	\$ 2,071,751.00

x

INFORME SOBRE EL EJERCICIO, DESTINO Y RESULTADOS DE LOS RECURSOS FEDERALES TRANSFERIDOS
 INFORMACIÓN GENERAL EJERCICIO DEL GASTO
 PERÍODO: PRIMER TRIMESTRE 2020

AVANCE FINANCIERO									
Recaudado (Ministrado)	Comprometido	Devengado	Ejercido	Pagado	Pagado SHCP	Pagado EF	Diferencia(ministrado-pagado por SHCP)	Diferencia(ministrado-pagado por EF)	Avance en reporte
\$ 471,722.00	\$ 471,722.00	\$ 471,722.00	\$ 471,722.00	\$ 471,722.00	N/A	N/A	N/A	N/A	100%
\$ 128,021,802.06	\$ 128,021,802.06	\$ 126,000,000.00	\$ 126,000,000.00	\$ 126,000,000.00	N/A	N/A	N/A	N/A	98%
\$ 90,970,222.00	\$ 90,903,078.00	\$ 90,903,078.00	\$ 53,895,244.00	\$ 53,895,244.00	N/A	N/A	N/A	N/A	59%
\$ 3,481,920.00	\$ 3,481,920.00	\$ 3,481,920.00	\$ 3,481,920.00	\$ 3,481,920.00	N/A	N/A	N/A	N/A	100%
\$ 48,000,000.00	\$ -	\$ -	\$ -	\$ -	N/A	N/A	N/A	N/A	0%
\$ 7,258,467.81	\$ 7,258,467.81	\$ 7,258,467.81	\$ 7,258,467.81	\$ 7,258,467.81	N/A	N/A	N/A	N/A	100%
\$ 2,661,171.81	\$ 2,628,772.82	\$ 2,628,772.82	\$ 2,628,772.82	\$ 2,628,772.82	N/A	N/A	N/A	N/A	99%
\$ 2,873,033.00	\$ 2,868,281.31	\$ 2,868,281.31	\$ 2,868,281.31	\$ 2,868,281.31	\$ 1,458,578.00	N/A	\$ 1,414,455.00	N/A	100%
\$ 2,583,108.97	\$ 2,370,350.39	\$ 2,370,350.39	\$ 2,370,350.39	\$ 2,370,350.39	N/A	N/A	N/A	N/A	92%
\$ 159,440.00	\$ 159,295.00	\$ 159,295.00	\$ 159,295.00	\$ 159,295.00	N/A	N/A	N/A	N/A	100%
\$ 2,850,245.42	\$ 2,804,145.80	\$ 2,804,145.80	\$ 2,804,145.80	\$ 2,804,145.80	\$ 1,504,197.00	N/A	\$ 1,148,048.42	N/A	98%
\$ 23,220,218.89	\$ 22,390,883.82	\$ 22,390,883.82	\$ 22,360,883.82	\$ 22,364,819.82	\$ 11,559,736.46	N/A	\$ 11,280,482.43	N/A	96%
\$ 14,982,207.82	\$ 14,734,099.91	\$ 14,734,099.91	\$ 14,734,099.91	\$ 14,734,099.91	N/A	N/A	N/A	N/A	98%
\$ 2,071,751.90	\$ 2,071,751.90	\$ 2,071,751.90	\$ 2,071,751.90	\$ 2,071,751.90	N/A	N/A	N/A	N/A	100%

INFORME SOBRE EL EJERCICIO, DESTINO Y RESULTADOS DE LOS RECURSOS FEDERALES TRANSFERIDOS
 INFORMACIÓN GENERAL EJERCICIO DEL GASTO
 PERÍODO: PRIMER TRIMESTRE 2020

Descripción de Programas Presupuestados											
Entidad	Municipio	Ciclo de Recurso	Tipo de Recurso	Descripción Ramo	Clave Ramo	Descripción Programa	Clave Programa	Dependencia Ejecutora	Número de Partidas Cargadas	Aprobado	Modificado
Durango	Gobierno de la Entidad	2019	FEDERALES (APORTACIONES, SUBSIDIOS Y CONVENIOS)	Salud	12	Prevención y Control de Sobrepeso, Obesidad y Diabetes	U009	SSD	25	\$ 10,304,442.00	\$ 17,997,472.00
Durango	Gobierno de la Entidad	2019	FEDERALES (APORTACIONES, SUBSIDIOS Y CONVENIOS)	Salud	12	Vigilancia epidemiológica	U009	SSD	13	\$ 2,643,123.10	\$ 4,233,749.16
Durango	Gobierno de la Entidad	2019	FEDERALES (APORTACIONES, SUBSIDIOS Y CONVENIOS)	Salud	12	Atención a la Salud y Medicamentos Gratuitos para la Población sin Seguridad Social Laboral	U013	SSD	10	\$ 62,510,805.00	\$ 62,510,805.00
Durango	Gobierno de la Entidad	2020	FEDERALES (APORTACIONES, SUBSIDIOS Y CONVENIOS)	Aportaciones Federales para Entidades Federativas y Municipios	33	FASSA	I002	SSD	110	\$ 2,383,628,382.00	\$ 2,411,643,180.83
Durango	Gobierno de la Entidad	2020	FEDERALES (APORTACIONES, SUBSIDIOS Y CONVENIOS)	Aportaciones Federales para Entidades Federativas y Municipios	33	FAIS Entidades	I003	SFYA -SEBISED- SECOPE	2	\$ 133,388,273.00	\$ 133,388,273.00
Durango	Gobierno de la Entidad	2020	FEDERALES (APORTACIONES, SUBSIDIOS Y CONVENIOS)	Aportaciones Federales para Entidades Federativas y Municipios	33	FAIS Municipal y de las Demarcaciones Territoriales del Distrito Federal	I004	MUNICIPIOS DE LA ENTIDAD	1	\$ 566,925,052.00	\$ 566,925,052.00
Durango	Gobierno de la Entidad	2020	FEDERALES (APORTACIONES, SUBSIDIOS Y CONVENIOS)	Aportaciones Federales para Entidades Federativas y Municipios	33	FORTAMUN	I005	MUNICIPIOS DE LA ENTIDAD	1	\$ 1,245,708,001.00	\$ 1,245,708,001.00
Durango	Gobierno de la Entidad	2020	FEDERALES (APORTACIONES, SUBSIDIOS Y CONVENIOS)	Aportaciones Federales para Entidades Federativas y Municipios	33	FAM Asistencia Social	I006	SISTEMA PARA EL DESARROLLO INTEGRAL DE LA FAMILIA DEL ESTADO DE DURANGO	1	\$ 177,758,199.00	\$ 177,758,199.00
Durango	Gobierno de la Entidad	2020	FIDEICOMISOS	Aportaciones Federales para Entidades Federativas y Municipios	33	FAM Infraestructura Educativa Básica	I007	INIFEED.2100.1.2 020	1	\$ 70,429,411.00	\$ 70,429,411.00
Durango	Gobierno de la Entidad	2020	FEDERALES (APORTACIONES, SUBSIDIOS Y CONVENIOS)	Aportaciones Federales para Entidades Federativas y Municipios	33	FAM Infraestructura Educativa Básica	I007	INIFEED.100.1.20 20	1	\$ 117,028,608.00	\$ 117,028,608.00
Durango	Gobierno de la Entidad	2020	FEDERALES (APORTACIONES, SUBSIDIOS Y CONVENIOS)	Aportaciones Federales para Entidades Federativas y Municipios	33	FAM Infraestructura Educativa Media Superior y Superior	I008	INIFEED-UJED	4	\$ 105,388,487.08	\$ 105,388,487.08
Durango	Gobierno de la Entidad	2020	FIDEICOMISOS	Aportaciones Federales para Entidades Federativas y Municipios	33	FAM Infraestructura Educativa Media Superior y Superior	I008	INIFEED.2300.1.2 020	2	\$ 62,388,946.00	\$ 62,388,946.00

INFORME SOBRE EL EJERCICIO, DESTINO Y RESULTADOS DE LOS RECURSOS FEDERALES TRANSFERIDOS
 INFORMACIÓN GENERAL EJERCICIO DEL GASTO
 PERIODO: PRIMER TRIMESTRE 2020

AVANCE FINANCIERO									
Recaudado (Ministrado)	Comprometido	Devengado	Ejercido	Pagado	Pagado SHCP	Pagado EF	Diferencia(ministrado-pagado por SHCP)	Diferencia(ministrado-pagado por EF)	Avance en reporte
\$ 17,597,472.00	\$ 17,282,005.85	\$ 17,282,005.85	\$ 17,282,005.85	\$ 17,282,005.85	\$ 2,204,442.00	N/A	\$ 15,799,030.00	N/A	98%
\$ 4,233,741.87	\$ 4,165,040.52	\$ 4,165,040.52	\$ 4,165,040.52	\$ 4,165,040.52	\$ 2,843,123.10	N/A	\$ 1,590,618.77	N/A	98%
\$ 62,510,505.00	\$ 62,200,989.87	\$ 62,200,989.87	\$ 62,200,989.87	\$ 62,200,989.87	N/A	N/A	N/A	N/A	100%
\$ 506,307,080.27	\$ 425,340,307.50	\$ 320,809,787.82	\$ 308,098,738.21	\$ 307,247,273.16	\$ 585,282,512.44	N/A	\$ 14,467.83	N/A	52%
\$ 40,010,481.00	\$ -	\$ -	\$ -	\$ -	\$ 40,010,481.00	N/A	\$ -	N/A	0%
\$ 290,077,515.00	\$ 290,077,515.00	\$ 290,077,515.00	\$ 290,077,515.00	\$ 290,077,515.00	\$ 290,077,515.00	N/A	\$ -	N/A	100%
\$ 311,427,003.00	\$ 311,427,003.00	\$ 311,427,003.00	\$ 311,427,003.00	\$ 311,427,003.00	\$ 311,427,003.00	N/A	\$ -	N/A	100%
\$ 44,439,549.00	\$ -	\$ -	\$ -	\$ -	\$ 44,439,549.00	N/A	\$ -	N/A	0%
\$ 17,605,604.00	\$ -	\$ -	\$ -	\$ -	\$ -	N/A	\$ -	N/A	0%
\$ 28,257,152.00	\$ -	\$ -	\$ -	\$ -	\$ 46,983,756.00	N/A	\$ -	N/A	0%
\$ 28,286,366.00	\$ -	\$ -	\$ -	\$ -	\$ -	N/A	\$ -	N/A	0%
\$ 15,740,274.00	\$ -	\$ -	\$ -	\$ -	\$ 41,896,125.00	N/A	\$ 140,535.00	N/A	0%

INFORME SOBRE EL EJERCICIO, DESTINO Y RESULTADOS DE LOS RECURSOS FEDERALES TRANSFERIDOS
 INFORMACIÓN GENERAL EJERCICIO DEL GASTO
 PERÍODO: PRIMER TRIMESTRE 2020

Descripción de Programas Presupuestarios											
Entidad	Municipio	Ciclo de Recurso	Tipo de Recurso	Descripción Ramo	Clave Ramo	Descripción Programa	Clave Programa	Dependencia Ejecutora	Número de Partidas Cargadas	Aprobado	Modificado
Durango	Gobierno de la Entidad	2020	FEDERALES (APORTACIONES, SUBSIDIOS Y CONVENIOS)	Aportaciones Federales para Entidades Federativas y Municipios	33	FAETA Educación Tecnológica	1009	CONALEP DURANGO	1	\$ 43,398,760.00	\$ 43,398,760.00
Durango	Gobierno de la Entidad	2020	FEDERALES (APORTACIONES, SUBSIDIOS Y CONVENIOS)	Aportaciones Federales para Entidades Federativas y Municipios	33	FAETA Educación de Adultos	1010	INSTITUTO DURANGUENSE DE EDUCACION PARA ADULTOS	54	\$ 70,364,219.59	\$ 70,364,219.59
Durango	Gobierno de la Entidad	2020	FEDERALES (APORTACIONES, SUBSIDIOS Y CONVENIOS)	Aportaciones Federales para Entidades Federativas y Municipios	33	FABP	1011	SECRETARIADO EJECUTIVO DEL CONSEJO ESTATAL DE SEGURIDAD PÚBLICA 1	33	\$ 203,083,597.00	\$ 203,083,597.00
Durango	Gobierno de la Entidad	2020	FEDERALES (APORTACIONES, SUBSIDIOS Y CONVENIOS)	Aportaciones Federales para Entidades Federativas y Municipios	33	FAFEH	1012	SFA - SECOPE	7	\$ 765,927,744.00	\$ 765,927,744.00
Durango	Gobierno de la Entidad	2020	FEDERALES (APORTACIONES, SUBSIDIOS Y CONVENIOS)	Aportaciones Federales para Entidades Federativas y Municipios	33	FONE Servicios Personales	1013	Secretaría de Educación del Estado de Durango.	17	\$ 7,577,319,210.00	\$ 1,847,390,254.07
Durango	Gobierno de la Entidad	2020	FEDERALES (APORTACIONES, SUBSIDIOS Y CONVENIOS)	Aportaciones Federales para Entidades Federativas y Municipios	33	FONE Otros de Gasto Corriente	1014	Secretaría de Educación del Estado de Durango.	1	\$ 421,851,205.00	\$ 421,851,205.00
Durango	Gobierno de la Entidad	2020	FEDERALES (APORTACIONES, SUBSIDIOS Y CONVENIOS)	Aportaciones Federales para Entidades Federativas y Municipios	33	FONE Gasto de Operación	1015	Secretaría de Educación del Estado de Durango.	95	\$ 209,199,074.00	\$ 209,199,074.00
Durango	Gobierno de la Entidad	2020	FEDERALES (APORTACIONES, SUBSIDIOS Y CONVENIOS)	Educación Pública	11	Escuelas de Tiempo Completo	9221	Secretaría de Educación del Estado de Durango.	29	\$ -	\$ 88,163,257.00
Durango	Gobierno de la Entidad	2020	FEDERALES (APORTACIONES, SUBSIDIOS Y CONVENIOS)	Educación Pública	11	Subsidios para organismos descentralizados estatales	1006	ITSLL-ITSU-UTP-UIED-CCBAED-UTP-UPG-UTR-UTLD-CECYTD	485	\$ 2,040,845,363.66	\$ 2,041,783,131.76
Durango	Gobierno de la Entidad	2020	FEDERALES (APORTACIONES, SUBSIDIOS Y CONVENIOS)	Entidades no Sectorizadas	47	Fortalecimiento a la Transversalidad de la Perspectiva de Género	8010	INSTITUTO ESTATAL DE LAS MUJERES	13	\$ 7,152,457.00	\$ 7,152,457.00
Durango	Gobierno de la Entidad	2020	FEDERALES (APORTACIONES, SUBSIDIOS Y CONVENIOS)	Salud	12	Programa de vacunación	E036	SSD	2	\$ 888,218.35	\$ 888,218.35
Durango	Gobierno de la Entidad	2020	FEDERALES (APORTACIONES, SUBSIDIOS Y CONVENIOS)	Salud	12	Prevención y atención de VIH/SIDA y otras ITS	P016	SSD	1	\$ 80,369.12	\$ 80,369.12

INFORME SOBRE EL EJERCICIO, DESTINO Y RESULTADOS DE LOS RECURSOS FEDERALES TRANSFERIDOS
INFORMACION GENERAL EJERCICIO DEL GASTO
PERIODO: PRIMER TRIMESTRE 2023

AVANCE FINANCIERO									
Recaudado (Ministrado)	Comprometido	Devengado	Ejercido	Pagado	Pagado SHCP	Pagado EF	Diferencia(ministrado-pagado por SHCP)	Diferencia(ministrado-pagado por EF)	Avance en reporte
\$ 11,066,437.00	\$ 9,328,982.23	\$ 9,328,982.23	\$ 9,328,982.23	\$ 9,328,982.23	\$ 11,066,437.00	N/A	\$ -	N/A	84%
\$ 18,393,117.00	\$ 15,753,569.41	\$ 15,753,569.41	\$ 15,753,569.41	\$ 15,753,569.41	\$ 18,393,117.00	N/A	\$ -	N/A	86%
\$ 60,805,764.00	\$ -	\$ -	\$ -	\$ -	\$ 60,805,764.00	N/A	\$ -	N/A	0%
\$ 191,481,936.00	\$ 166,536,180.73	\$ 166,536,180.73	\$ 166,536,180.73	\$ 166,536,180.73	\$ 191,481,936.00	N/A	\$ -	N/A	87%
\$ 1,684,018,945.53	\$ 1,684,018,945.53	\$ 1,684,018,945.53	\$ 1,684,018,945.53	\$ 1,684,018,945.53	\$ 1,684,018,945.53	N/A	\$ -	N/A	100%
\$ 125,260,351.00	\$ -	\$ -	\$ -	\$ -	\$ 125,260,351.00	N/A	\$ -	N/A	0%
\$ 52,371,343.00	\$ 25,196,678.00	\$ 25,196,678.00	\$ 25,999,651.00	\$ 25,973,478.00	\$ 52,371,343.00	N/A	\$ -	N/A	50%
\$ 86,104,392.00	\$ 43,606,469.00	\$ 43,606,469.00	\$ 43,606,469.00	\$ 43,606,469.00	\$ 86,104,381.14	N/A	\$ 0.86	N/A	51%
\$ 517,235,827.17	\$ 483,839,995.51	\$ 383,553,395.31	\$ 364,129,885.20	\$ 361,663,741.71	\$ 516,717,580.00	N/A	\$ 518,247.17	N/A	70%
\$ -	\$ -	\$ -	\$ -	\$ -	N/A	N/A	N/A	N/A	N/A
\$ 688,218.35	\$ 686,218.35	\$ 355,287.41	\$ 355,287.41	\$ 355,287.41	\$ 688,218.35	N/A	\$ -	N/A	40%
\$ 80,369.12	\$ 80,369.12	\$ 20,092.28	\$ 20,092.28	\$ 20,092.28	\$ 80,369.12	N/A	\$ -	N/A	25%

INFORME SOBRE EL EJERCICIO, DESTINO Y RESULTADOS DE LOS RECURSOS FEDERALES TRANSFERIDOS
 INFORMACIÓN GENERAL EJERCICIO DEL GASTO
 PERIODO: PRIMER TRIMESTRE 2020

Descripción de Programas Presupuestarios											
Entidad	Municipio	Ciclo de Recurso	Tipo de Recurso	Descripción Ramo	Clave Ramo	Descripción Programa	Clave Programa	Dependencia Ejecutora	Número de Partidas Cargadas	Aprobado	Modificado
Durango	Gobierno de la Entidad	2020	FEDERALES (APORTACIONES, SUBSIDIOS Y CONVENIOS)	Salud	12	Prevención y control de enfermedades	P018	SSD	11	\$ 1,036,358.85	\$ 1,036,358.83
Durango	Gobierno de la Entidad	2020	FEDERALES (APORTACIONES, SUBSIDIOS Y CONVENIOS)	Salud	12	Salud materna, sexual y reproductiva	P020	SSD	32	\$ 11,934,390.62	\$ 11,934,390.82
Durango	Gobierno de la Entidad	2020	FEDERALES (APORTACIONES, SUBSIDIOS Y CONVENIOS)	Salud	12	Fortalecimiento a la atención médica	S200	SSD	5	\$ 15,543,466.06	\$ 15,543,465.05
Durango	Gobierno de la Entidad	2020	FEDERALES (APORTACIONES, SUBSIDIOS Y CONVENIOS)	Salud	12	Prevención y Control de Sobrepeso, Obesidad y Diabetes	U003	SSD	11	\$ 4,164,650.34	\$ 4,164,650.34
Durango	Gobierno de la Entidad	2020	FEDERALES (APORTACIONES, SUBSIDIOS Y CONVENIOS)	Salud	12	Vigilancia epidemiológica	U009	SSD	8	\$ 2,150,675.19	\$ 2,150,675.19
Durango	Gobierno de la Entidad	2020	FEDERALES (APORTACIONES, SUBSIDIOS Y CONVENIOS)	Salud	12	Atención a la Salud y Medicamentos Gratuitos para la Población sin Seguridad Social Laboral	U013	SSD	13	\$ 62,610,606.00	\$ 62,610,606.00
Durango	Gobierno de la Entidad	2020	FEDERALES (APORTACIONES, SUBSIDIOS Y CONVENIOS)	Seguridad y Protección Ciudadana	30	Subsidios en materia de seguridad pública	U001	MUNICIPIOS DE LA ENTIDAD (DURANGO, GÓMEZ PALACIO, LERDO Y PUEBLO NUEVO)	1	\$ 49,164,388.00	\$ 49,164,388.00
Durango	Canatlán	2020	FEDERALES (APORTACIONES, SUBSIDIOS Y CONVENIOS)	Aportaciones Federales para Entidades Federativas y Municipios	33	FAIS Municipal y de las Demarcaciones Territoriales del Distrito Federal	1004	OBRA PÚBLICA	6	\$ 23,006,000.00	\$ 23,006,000.00
Durango	Canatlán	2020	FEDERALES (APORTACIONES, SUBSIDIOS Y CONVENIOS)	Aportaciones Federales para Entidades Federativas y Municipios	33	FORTAMUN	1006	TESORERÍA MUNICIPAL CANATLÁN	22	\$ 22,632,568.00	\$ 23,321,784.00
Durango	Canelas	2020	FEDERALES (APORTACIONES, SUBSIDIOS Y CONVENIOS)	Aportaciones Federales para Entidades Federativas y Municipios	33	FAIS Municipal y de las Demarcaciones Territoriales del Distrito Federal	1004	Gobierno del Mpio. de Canelas.	6	\$ 15,911,011.00	\$ 15,526,405.00
Durango	Canelas	2020	FEDERALES (APORTACIONES, SUBSIDIOS Y CONVENIOS)	Aportaciones Federales para Entidades Federativas y Municipios	33	FORTAMUN	1006	Gobierno del Mpio. de Canelas.	23	\$ 3,226,238.00	\$ 3,324,483.00
Durango	Comonfort	2020	FEDERALES (APORTACIONES, SUBSIDIOS Y CONVENIOS)	Aportaciones Federales para Entidades Federativas y Municipios	33	FAIS Municipal y de las Demarcaciones Territoriales del Distrito Federal	1004	Gobierno del Mpio. de Comonfort.	6	\$ 8,933,692.00	\$ 8,695,900.00
Durango	Comonfort	2020	FEDERALES (APORTACIONES, SUBSIDIOS Y CONVENIOS)	Aportaciones Federales para Entidades Federativas y Municipios	33	FORTAMUN	1006	Gobierno del Mpio. de Comonfort.	25	\$ 3,024,381.00	\$ 3,116,481.00

INFORME SOBRE EL EJERCICIO, DESTINO Y RESULTADOS DE LOS RECURSOS FEDERALES TRANSFERIDOS
 INFORMACIÓN GENERAL EJERCICIO DEL GASTO
 PERIODO: PRIMER TRIMESTRE 2020

AVANCE FINANCIERO									
Recaudado (Ministrado)	Comprometido	Devengado	Ejercido	Pagado	Pagado SHCP	Pagado EF	Diferencia(ministrado-pagado por SHCP)	Diferencia(ministrado-pagado por EF)	Avance en reporte
\$ 1,035,358.83	\$ 330,621.35	\$ 110,770.66	\$ 110,770.66	\$ 110,770.66	\$ 1,035,358.83	N/A	\$ -	N/A	11%
\$ 11,894,390.82	\$ 5,142,262.85	\$ 503,875.78	\$ 503,875.78	\$ 503,875.78	\$ 11,894,390.82	N/A	\$ -	N/A	4%
\$ 15,543,466.06	\$ 15,216,165.05	\$ 3,404,936.88	\$ 3,404,936.88	\$ 3,404,936.88	\$ 15,543,466.06	N/A	\$ -	N/A	22%
\$ 4,184,850.34	\$ 2,582,366.15	\$ 276,959.39	\$ 276,959.39	\$ 276,959.39	\$ 4,184,850.34	N/A	\$ -	N/A	7%
\$ 2,150,575.19	\$ 1,272,634.42	\$ 499,943.29	\$ 499,943.29	\$ 499,943.29	\$ 2,150,575.19	N/A	\$ -	N/A	23%
\$ 31,255,303.00	\$ 34,987,008.85	\$ 4,505,582.70	\$ 4,505,582.70	\$ 4,505,582.70	\$ 31,255,303.00	N/A	\$ -	N/A	14%
\$ 38,347,510.40	\$ 39,347,510.40	\$ 38,347,510.40	\$ 38,347,510.40	\$ 38,347,510.40	\$ 38,347,510.40	N/A	\$ -	N/A	88%
\$ 4,514,180.00	\$ 306,393.98	\$ 306,393.98	\$ 306,393.98	\$ 306,393.98	N/A	\$ 4,514,180.00	N/A	\$ -	7%
\$ 16,997,192.00	\$ 4,164,822.00	\$ 4,164,822.00	\$ 4,164,822.00	\$ 4,164,822.00	N/A	\$ 5,830,440.00	N/A	\$ 11,166,746.00	24%
\$ 3,105,694.00	\$ 1,329,487.48	\$ 1,329,487.48	\$ 1,329,487.48	\$ 1,329,487.48	N/A	\$ 3,105,694.00	N/A	\$ -	43%
\$ 831,120.00	\$ 291,507.70	\$ 291,507.70	\$ 291,507.70	\$ 291,507.70	N/A	\$ 831,120.00	N/A	\$ -	95%
\$ 1,739,180.00	\$ 1,395,547.87	\$ 1,395,547.87	\$ 1,395,547.87	\$ 1,395,547.87	N/A	\$ 1,739,180.00	N/A	\$ -	80%
\$ 779,121.00	\$ 487,113.51	\$ 487,113.51	\$ 487,113.51	\$ 487,113.51	N/A	\$ 779,121.00	N/A	\$ -	83%

INFORME SOBRE EL EJERCICIO, DESTINO Y RESULTADOS DE LOS RECURSOS FEDERALES TRANSFERIDOS
 INFORMACIÓN GENERAL EJERCICIO DEL GASTO
 PERÍODO: PRIMER TRIMESTRE 2020

Descripción de Programas Presupuestarios											
Entidad	Municipio	Ciclo de Recurso	Tipo de Recurso	Descripción Ramo	Clave Ramo	Descripción Programa	Clave Programa	Dependencia Ejecutora	Número de Partidas Cargadas	Aprobado	Modificado
Durango	Cuencamá	2020		Aportaciones Federales para Entidades Federativas y Municipios	33	FAIS Municipal y de las Demarcaciones Territoriales del Distrito Federal	1004	Sin Especificar		N/R	N/R
Durango	Cuencamá	2020		Aportaciones Federales para Entidades Federativas y Municipios	33	FORTAMUN	1005	Sin Especificar		N/R	N/R
Durango	Durango	2018	FIDEICOMISOS	Desarrollo Agrario, Territorial y Urbano	15	Actividades de apoyo administrativo	M001	H- Ayuntamiento del Municipio de Durango.	1	\$ 41,808,411.63	\$ 41,808,411.63
Durango	Durango	2019	FEDERALES (APORTACIONES, SUBSIDIOS Y CONVENIOS)	Aportaciones Federales para Entidades Federativas y Municipios	33	FAIS Municipal y de las Demarcaciones Territoriales del Distrito Federal	1004	H- Ayuntamiento del Municipio de Durango.	4	\$ 87,287,406.04	\$ 87,287,406.04
Durango	Durango	2019	FEDERALES (APORTACIONES, SUBSIDIOS Y CONVENIOS)	Aportaciones Federales para Entidades Federativas y Municipios	33	FORTAMUN	1005	H- Ayuntamiento del Municipio de Durango.	21	\$ 451,195,376.56	\$ 451,195,376.56
Durango	Durango	2020	FEDERALES (APORTACIONES, SUBSIDIOS Y CONVENIOS)	Aportaciones Federales para Entidades Federativas y Municipios	33	FAIS Municipal y de las Demarcaciones Territoriales del Distrito Federal	1004	H- Ayuntamiento del Municipio de Durango.	4	\$ 85,220,251.00	\$ 85,220,251.00
Durango	Durango	2020	FEDERALES (APORTACIONES, SUBSIDIOS Y CONVENIOS)	Aportaciones Federales para Entidades Federativas y Municipios	33	FORTAMUN	1005	H- Ayuntamiento del Municipio de Durango.	21	\$ 464,699,509.95	\$ 464,699,509.95
Durango	Durango	2020	FEDERALES (APORTACIONES, SUBSIDIOS Y CONVENIOS)	Seguridad y Protección Ciudadana	26	Subsidios en materia de seguridad pública	U001	H. AYUNTAMIENTO DEL MUNICIPIO DE DURANGO, DGO.	27	\$ 23,710,462.00	\$ 23,710,462.00
Durango	General Simón Bolívar	2020	FEDERALES (APORTACIONES, SUBSIDIOS Y CONVENIOS)	Aportaciones Federales para Entidades Federativas y Municipios	33	FAIS Municipal y de las Demarcaciones Territoriales del Distrito Federal	1004	Gobierno Municipal	8	\$ 13,662,219.00	\$ 13,664,258.00
Durango	General Simón Bolívar	2020	FEDERALES (APORTACIONES, SUBSIDIOS Y CONVENIOS)	Aportaciones Federales para Entidades Federativas y Municipios	33	FORTAMUN	1005	Gobierno Municipal	23	\$ 6,965,032.00	\$ 7,177,136.00
Durango	Gómez Palacio	2019	FEDERALES (APORTACIONES, SUBSIDIOS Y CONVENIOS)	Gobernación	4	Subsidios en materia de seguridad pública	U007	DIRECCIÓN GENERAL DE SEGURIDAD PÚBLICA Y TRÁFICO	6	\$ 11,381,067.00	\$ 11,381,067.00
Durango	Gómez Palacio	2020	FEDERALES (APORTACIONES, SUBSIDIOS Y CONVENIOS)	Aportaciones Federales para Entidades Federativas y Municipios	33	FAIS Municipal y de las Demarcaciones Territoriales del Distrito Federal	1004	H Ayuntamiento de Gómez Palacio, Dgo.	3	\$ 52,310,071.00	\$ 52,310,071.00
Durango	Gómez Palacio	2020	FEDERALES (APORTACIONES, SUBSIDIOS Y CONVENIOS)	Aportaciones Federales para Entidades Federativas y Municipios	33	FORTAMUN	1005	MUNICIPIO GOMEZ PALACIO	7	\$ 235,803,300.59	\$ 242,990,418.98

INFORME SOBRE EL EJERCICIO, DESTINO Y RESULTADOS DE LOS RECURSOS FEDERALES TRANSFERIDOS
INFORMACIÓN GENERAL EJERCICIO DEL GASTO
PERÍODO: PRIMER TRIMESTRE 2020

AVANCE FINANCIERO									
Recaudada (Ministrado)	Comprometido	Devengado	Ejercido	Pagado	Pagado SHCP	Pagado EF	Diferencia(ministrado-pagado por SHCP)	Diferencia(ministrado-pagado por EF)	Avance en reporte
N/R	N/R	N/R	N/R	N/R	N/A	\$ 4,393,666.00	N/A	-\$ 4,393,666.00	N/A
N/R	N/R	N/R	N/R	N/R	N/A	\$ 6,285,316.00	N/A	-\$ 6,285,316.00	N/A
\$ 33,391,717.00	\$ 33,391,717.00	\$ 32,824,698.03	\$ 32,824,698.03	\$ 32,824,698.03	N/A	N/A	N/A	N/A	98%
\$ 87,287,496.04	\$ 87,287,496.04	\$ 87,287,496.04	\$ 87,287,496.04	\$ 87,287,496.04	N/A	\$ 17,453,246.00	N/A	\$ 69,834,250.04	100%
\$ 451,195,376.56	\$ 451,195,376.56	\$ 451,195,376.56	\$ 451,195,376.56	\$ 451,195,376.56	N/A	\$ 112,780,118.00	N/A	\$ 338,405,258.56	100%
\$ 26,597,375.30	\$ -	\$ -	\$ -	\$ -	N/A	\$ 17,045,254.00	N/A	\$ 8,522,621.30	0%
\$ 116,224,866.00	\$ 116,224,866.00	\$ 86,208,622.72	\$ 86,208,622.72	\$ 86,208,622.72	N/A	\$ 116,224,866.00	N/A	\$ -	77%
\$ 16,968,368.60	\$ -	\$ -	\$ -	\$ -	N/A	\$ 16,968,368.60	N/A	\$ -	0%
\$ 2,652,852.00	\$ 2,457,192.36	\$ 2,457,192.36	\$ 2,457,192.36	\$ 2,457,192.36	N/A	\$ 2,852,852.00	N/A	\$ -	93%
\$ 1,794,285.00	\$ 762,563.61	\$ 762,563.61	\$ 762,563.61	\$ 762,563.61	N/A	\$ 1,794,285.00	N/A	\$ -	42%
\$ 11,377,102.00	\$ 10,995,705.61	\$ 10,995,705.61	\$ 10,995,705.61	\$ 10,995,705.61	N/A	N/A	N/A	N/A	97%
\$ 10,462,014.00	\$ -	\$ -	\$ -	\$ -	N/A	\$ 10,462,014.00	N/A	\$ -	0%
\$ 60,747,808.00	\$ 52,616,760.35	\$ 51,404,167.00	\$ 42,054,253.23	\$ 42,050,774.23	N/A	\$ 60,747,808.00	N/A	\$ -	69%

INFORME SOBRE EL EJERCICIO, DESTINO Y RESULTADOS DE LOS RECURSOS FEDERALES TRANSFERIDOS
INFORMACIÓN GENERAL EJERCICIO DEL GASTO
PERÍODO: PRIMER TRIMESTRE 2020

Descripción de Programas Presupuestarios											
Entidad	Municipio	Ciclo de Recurso	Tipo de Recurso	Descripción Ramo	Clave Ramo	Descripción Programa	Clave Programa	Dependencia Ejecutora	Número de Partidas Cargadas	Aprobado	Modificado
Durango	Gómez Palacio	2020	FEDERALES (APORTACIONES, SUBSIDIOS Y CONVENIOS)	Seguridad y Protección Ciudadana	36	Subsidios en materia de seguridad pública	1001	DIRECCION DE SEGURIDAD Y PROTECCION CIUDADANA	5	\$ 11,722,590.00	\$ 11,722,590.00
Durango	Guadalupe Victoria	2020	FEDERALES (APORTACIONES, SUBSIDIOS Y CONVENIOS)	Aportaciones Federales para Entidades Federativas y Municipios	33	FAIS Municipal y de las Demarcaciones Territoriales del Distrito Federal	1004	Gobierno del Mpio. de Guadalupe Victoria Dgo.	3	\$ 18,349,101.00	\$ 17,944,809.00
Durango	Guadalupe Victoria	2020	FEDERALES (APORTACIONES, SUBSIDIOS Y CONVENIOS)	Aportaciones Federales para Entidades Federativas y Municipios	33	FORTAMUN	1005	Gobierno del Mpio. de Guadalupe Victoria Dgo.	42	\$ 24,374,168.00	\$ 25,116,426.00
Durango	Guanacavi	2020	FEDERALES (APORTACIONES, SUBSIDIOS Y CONVENIOS)	Aportaciones Federales para Entidades Federativas y Municipios	33	FAIS Municipal y de las Demarcaciones Territoriales del Distrito Federal	1004	H. AYUNTAMIENTO	7	\$ 20,030,898.00	\$ 20,030,898.00
Durango	Guanacavi	2020	FEDERALES (APORTACIONES, SUBSIDIOS Y CONVENIOS)	Aportaciones Federales para Entidades Federativas y Municipios	33	FORTAMUN	1005	TESORERIA	10	\$ 8,788,801.00	\$ 8,993,271.00
Durango	Hidalgo	2020		Aportaciones Federales para Entidades Federativas y Municipios	33	FAIS Municipal y de las Demarcaciones Territoriales del Distrito Federal	1004	Sin Especificar		N/R	N/R
Durango	Hidalgo	2020		Aportaciones Federales para Entidades Federativas y Municipios	33	FORTAMUN	1005	Sin Especificar		N/R	N/R
Durango	Indá	2020		Aportaciones Federales para Entidades Federativas y Municipios	33	FAIS Municipal y de las Demarcaciones Territoriales del Distrito Federal	1004	Sin Especificar		N/R	N/R
Durango	Indá	2020		Aportaciones Federales para Entidades Federativas y Municipios	33	FORTAMUN	1005	Sin Especificar		N/R	N/R
Durango	Lerdo	2020	FEDERALES (APORTACIONES, SUBSIDIOS Y CONVENIOS)	Aportaciones Federales para Entidades Federativas y Municipios	33	FAIS Municipal y de las Demarcaciones Territoriales del Distrito Federal	1004	GOBIERNO DEL MUNICIPIO DE LERDO	1	\$ 30,860,244.00	\$ 30,243,880.00
Durango	Lerdo	2020	FEDERALES (APORTACIONES, SUBSIDIOS Y CONVENIOS)	Aportaciones Federales para Entidades Federativas y Municipios	33	FORTAMUN	1005	Lerdo	53	\$ 105,519,794.00	\$ 108,836,196.00
Durango	Lerdo	2020	FEDERALES (APORTACIONES, SUBSIDIOS Y CONVENIOS)	Seguridad y Protección Ciudadana	36	Subsidios en materia de seguridad pública	1001	LERDO	4	\$ 7,751,396.00	\$ 7,751,396.00
Durango	Mapiá	2020		Aportaciones Federales para Entidades Federativas y Municipios	33	FORTAMUN	1005	Sin Especificar		N/R	N/R

INFORME SOBRE EL EJERCICIO, DESTINO Y RESULTADOS DE LOS RECURSOS FEDERALES TRANSFERIDOS
 INFORMACIÓN GENERAL EJERCICIO DEL GASTO
 PERÍODO: PRIMER TRIMESTRE 2020

AVANCE FINANCIERO									
Recaudado (Ministrado)	Comprometido	Devengado	Ejercido	Pagado	Pagado SHCP	Pagado EF	Diferencia(ministrado-pagado por SHCP)	Diferencia(ministrado-pagado por EF)	Avance en reporte
\$ 9,378,024.00	\$ -	\$ -	\$ -	\$ -	N/A	\$ 9,378,024.00	N/A	\$ -	0%
\$ 3,588,862.00	\$ 2,000,034.80	\$ 2,000,034.80	\$ 2,000,034.80	\$ 2,000,034.80	N/A	\$ 3,588,862.00	N/A	\$ -	58%
\$ 6,278,108.00	\$ 4,486,503.98	\$ 4,486,503.98	\$ 4,486,503.98	\$ 4,486,503.98	N/A	\$ 6,278,108.00	N/A	\$ -	71%
\$ 4,006,178.80	\$ 2,399,989.98	\$ 1,558,898.88	\$ 1,558,898.88	\$ 1,558,898.88	N/A	\$ 4,007,154.00	N/A	-\$ 874.40	38%
\$ 1,165,546.00	\$ 1,157,745.96	\$ 1,157,745.96	\$ 1,157,745.96	\$ 1,157,745.96	N/A	\$ 1,748,318.00	N/A	-\$ 582,773.00	99%
N/R	N/R	N/R	N/R	N/R	N/A	\$ 892,746.00	N/A	-\$ 892,746.00	N/A
N/R	N/R	N/R	N/R	N/R	N/A	\$ 881,153.00	N/A	-\$ 881,153.00	N/A
N/R	N/R	N/R	N/R	N/R	N/A	\$ 1,188,862.00	N/A	-\$ 1,188,862.00	N/A
N/R	N/R	N/R	N/R	N/R	N/A	\$ 874,425.00	N/A	-\$ 874,425.00	N/A
\$ 6,048,778.00	\$ -	\$ -	\$ -	\$ -	N/A	\$ 6,048,778.00	N/A	\$ -	0%
\$ 22,158,084.00	\$ 21,198,287.00	\$ 18,656,946.00	\$ 18,656,946.00	\$ 18,656,946.00	N/A	\$ 27,208,046.00	N/A	-\$ 5,049,966.00	84%
\$ 2,132,698.00	\$ -	\$ -	\$ -	\$ -	N/A	\$ 8,201,116.80	N/A	-\$ 4,068,428.80	0%
N/R	N/R	N/R	N/R	N/R	N/A	\$ 4,708,472.00	N/A	-\$ 4,708,472.00	N/A

INFORME SOBRE EL EJERCICIO, DESTINO Y RESULTADOS DE LOS RECURSOS FEDERALES TRANSFERIDOS
 INFORMACIÓN GENERAL EJERCICIO DEL GASTO
 PERÍODO: PRIMER TRIMESTRE 2020

Descripción de Programas Presupuestarios											
Entidad	Municipio	Ciclo de Recurso	Tipo de Recurso	Descripción Ramo	Clave Ramo	Descripción Programa	Clave Programa	Dependencia Ejecutora	Número de Partidas Cargadas	Aprobado	Modificado
Durango	Mezquital	2020	FEDERALES (APORTACIONES, SUBSIDIOS Y CONVENIOS)	Aportaciones Federales para Entidades Federativas y Municipios	33	FAIS Municipal y de las Demarcaciones Territoriales del Distrito Federal	1004	Presidencia Municipal del Mezquital	14	\$ 194,124,150.00	\$ 182,140,554.00
Durango	Mezquital	2020	FEDERALES (APORTACIONES, SUBSIDIOS Y CONVENIOS)	Aportaciones Federales para Entidades Federativas y Municipios	33	FORTAMUN	1005	Presidencia Municipal del Mezquital	35	\$ 27,066,487.00	\$ 27,690,733.00
Durango	Nazas	2020	FEDERALES (APORTACIONES, SUBSIDIOS Y CONVENIOS)	Aportaciones Federales para Entidades Federativas y Municipios	33	FAIS Municipal y de las Demarcaciones Territoriales del Distrito Federal	1004	Gobierno del Mpio. de Nazas	5	\$ 10,219,984.00	\$ 9,891,656.00
Durango	Nazas	2020	FEDERALES (APORTACIONES, SUBSIDIOS Y CONVENIOS)	Aportaciones Federales para Entidades Federativas y Municipios	33	FORTAMUN	1005	Gobierno del Mpio. de Nazas	26	\$ 9,828,402.00	\$ 9,198,234.00
Durango	Nombre de Dios	2020		Aportaciones Federales para Entidades Federativas y Municipios	33	FAIS Municipal y de las Demarcaciones Territoriales del Distrito Federal	1004	Sin Especificar		N/R	N/R
Durango	Nombre de Dios	2020		Aportaciones Federales para Entidades Federativas y Municipios	33	FORTAMUN	1005	Sin Especificar		N/R	N/R
Durango	Ocampo	2020	FEDERALES (APORTACIONES, SUBSIDIOS Y CONVENIOS)	Aportaciones Federales para Entidades Federativas y Municipios	33	FAIS Municipal y de las Demarcaciones Territoriales del Distrito Federal	1004	Gobierno Municipal	5	\$ 12,146,139.00	\$ 11,752,928.00
Durango	Ocampo	2020	FEDERALES (APORTACIONES, SUBSIDIOS Y CONVENIOS)	Aportaciones Federales para Entidades Federativas y Municipios	33	FORTAMUN	1005	Gobierno Municipal	24	\$ 6,690,946.00	\$ 6,809,327.86
Durango	El Oro	2020	FEDERALES (APORTACIONES, SUBSIDIOS Y CONVENIOS)	Aportaciones Federales para Entidades Federativas y Municipios	33	FAIS Municipal y de las Demarcaciones Territoriales del Distrito Federal	1004	H. AYUNTAMIENTO DE EL ORO	3	\$ 11,970,583.00	\$ 11,649,789.00
Durango	El Oro	2020	FEDERALES (APORTACIONES, SUBSIDIOS Y CONVENIOS)	Aportaciones Federales para Entidades Federativas y Municipios	33	FORTAMUN	1005	H. AYUNTAMIENTO DE EL ORO	12	\$ 7,916,882.00	\$ 5,181,064.00
Durango	Ortíz	2020	FEDERALES (APORTACIONES, SUBSIDIOS Y CONVENIOS)	Aportaciones Federales para Entidades Federativas y Municipios	33	FAIS Municipal y de las Demarcaciones Territoriales del Distrito Federal	1004	Gobierno Municipal	6	\$ 24,102,636.00	\$ 23,332,747.00
Durango	Ortíz	2020	FEDERALES (APORTACIONES, SUBSIDIOS Y CONVENIOS)	Aportaciones Federales para Entidades Federativas y Municipios	33	FORTAMUN	1005	Gobierno Municipal	25	\$ 3,709,861.00	\$ 3,822,836.00
Durango	Pánuco de Coronado	2020	FEDERALES (APORTACIONES, SUBSIDIOS Y CONVENIOS)	Aportaciones Federales para Entidades Federativas y Municipios	33	FAIS Municipal y de las Demarcaciones Territoriales del Distrito Federal	1004	H. Ayuntamiento de Pánuco de Coronado	4	\$ 9,114,260.00	\$ 9,114,260.00

INFORME SOBRE EL EJERCICIO, DESTINO Y RESULTADOS DE LOS RECURSOS FEDERALES TRANSFERIDOS
 INFORMACIÓN GENERAL EJERCICIO DEL GASTO
 PERIODO: PRIMER TRIMESTRE 2020

AVANCE FINANCIERO									
Recaudado (Ministrado)	Comprometido	Devengado	Ejercido	Pagado	Pagado SHCP	Pagado EF	Diferencia (ministro-pagado por SHCP)	Diferencia (ministro-pagado por EF)	Avance en reporte
\$ 35,428,134.00	\$ 1,885,005.41	\$ 1,885,005.41	\$ 1,885,005.41	\$ 1,885,005.41	N/A	\$ 35,428,134.00	N/A	\$ -	5%
\$ 6,972,684.00	\$ 3,170,719.81	\$ 3,170,719.81	\$ 3,170,719.81	\$ 3,170,719.81	N/A	\$ 6,972,684.00	N/A	\$ -	45%
\$ 1,978,332.00	\$ 827,094.37	\$ 827,094.37	\$ 827,094.37	\$ 827,094.37	N/A	\$ 1,978,332.00	N/A	\$ -	42%
\$ 2,299,560.00	\$ 885,054.66	\$ 885,054.66	\$ 885,054.66	\$ 885,054.66	N/A	\$ 2,299,560.00	N/A	\$ -	38%
N/R	N/R	N/R	N/R	N/R	N/A	\$ 2,737,008.00	N/A	-\$ 2,737,008.00	N/A
N/R	N/R	N/R	N/R	N/R	N/A	\$ 3,465,218.00	N/A	-\$ 3,465,218.00	N/A
\$ 2,350,586.00	\$ 2,350,586.00	\$ 2,350,586.00	\$ 2,350,586.00	\$ 2,350,586.00	N/A	\$ 2,350,586.00	N/A	\$ -	100%
\$ 1,697,916.00	\$ 1,598,492.72	\$ 1,598,492.72	\$ 1,598,492.72	\$ 1,598,492.72	N/A	\$ 1,697,916.00	N/A	\$ -	94%
\$ 2,329,954.00	\$ -	\$ -	\$ -	\$ -	N/A	\$ 2,329,954.00	N/A	\$ -	0%
\$ 467,554.00	\$ 467,554.00	\$ 467,554.00	\$ 467,554.00	\$ 467,554.00	N/A	\$ 2,040,287.00	N/A	-\$ 1,572,713.00	100%
\$ 4,666,542.00	\$ -	\$ -	\$ -	\$ -	N/A	\$ 4,666,542.00	N/A	\$ -	0%
\$ 955,710.00	\$ 684,595.27	\$ 684,595.27	\$ 684,595.27	\$ 684,595.27	N/A	\$ 955,710.00	N/A	\$ -	72%
\$ 1,822,852.00	\$ -	\$ -	\$ -	\$ -	N/A	\$ 1,822,852.00	N/A	\$ -	0%

INFORME SOBRE EL EJERCICIO, DESTINO Y RESULTADOS DE LOS RECURSOS FEDERALES TRANSFERIDOS
 INFORMACIÓN GENERAL EJERCICIO DEL GASTO
 PERÍODO: PRIMER TRIMESTRE 2020

Descripción de Programas Presupuestarios											
Entidad	Municipio	Ciclo de Recurso	Tipo de Recurso	Descripción Ramo	Clave Ramo	Descripción Programa	Clave Programa	Dependencia Ejecutora	Número de Partidas Cargadas	Aprobado	Modificado
Durango	Pánuco de Coronado	2020	FEDERALES (APORTACIONES, SUBSIDIOS Y CONVENIOS)	Aportaciones Federales para Entidades Federativas y Municipios	33	FORTAMUN	1005	TESORERIA	23	\$ 5,468,888.00	\$ 5,729,928.00
Durango	Peñón Blanco	2020	FEDERALES (APORTACIONES, SUBSIDIOS Y CONVENIOS)	Aportaciones Federales para Entidades Federativas y Municipios	33	FAIS Municipal y de las Demarcaciones Territoriales del Distrito Federal	1004	gobierno municipal	2	\$ 8,173,511.00	\$ 8,173,511.00
Durango	Peñón Blanco	2020	FEDERALES (APORTACIONES, SUBSIDIOS Y CONVENIOS)	Aportaciones Federales para Entidades Federativas y Municipios	33	FORTAMUN	1005	GOBIERNO MUNICIPAL	1	\$ 3,623,578.00	\$ 3,623,578.00
Durango	Poanas	2020		Aportaciones Federales para Entidades Federativas y Municipios	33	FAIS Municipal y de las Demarcaciones Territoriales del Distrito Federal	1004	Sin Especificar		N/R	N/R
Durango	Poanas	2020		Aportaciones Federales para Entidades Federativas y Municipios	33	FORTAMUN	1005	Sin Especificar		N/R	N/R
Durango	Pueblo Nuevo	2020	FEDERALES (APORTACIONES, SUBSIDIOS Y CONVENIOS)	Aportaciones Federales para Entidades Federativas y Municipios	33	FAIS Municipal y de las Demarcaciones Territoriales del Distrito Federal	1004	H Ayuntamiento	18	\$ 49,777,479.00	\$ 49,777,479.00
Durango	Pueblo Nuevo	2020	FEDERALES (APORTACIONES, SUBSIDIOS Y CONVENIOS)	Aportaciones Federales para Entidades Federativas y Municipios	33	FORTAMUN	1005	Presidencia	38	\$ 34,733,534.00	\$ 34,733,534.00
Durango	Rodeo	2020		Aportaciones Federales para Entidades Federativas y Municipios	33	FAIS Municipal y de las Demarcaciones Territoriales del Distrito Federal	1004	Sin Especificar		N/R	N/R
Durango	Rodeo	2020		Aportaciones Federales para Entidades Federativas y Municipios	33	FORTAMUN	1005	Sin Especificar		N/R	N/R
Durango	San Bernardo	2020		Aportaciones Federales para Entidades Federativas y Municipios	33	FAIS Municipal y de las Demarcaciones Territoriales del Distrito Federal	1004	Sin Especificar		N/R	N/R
Durango	San Bernardo	2020		Aportaciones Federales para Entidades Federativas y Municipios	33	FORTAMUN	1005	Sin Especificar		N/R	N/R
Durango	San Dimas	2020		Aportaciones Federales para Entidades Federativas y Municipios	33	FAIS Municipal y de las Demarcaciones Territoriales del Distrito Federal	1004	Sin Especificar		N/R	N/R
Durango	San Dimas	2020		Aportaciones Federales para Entidades Federativas y Municipios	33	FORTAMUN	1005	Sin Especificar		N/R	N/R

INFORME SOBRE EL EJERCICIO, DESTINO Y RESULTADOS DE LOS RECURSOS FEDERALES TRANSFERIDOS
 INFORMACIÓN GENERAL EJERCICIO DEL GASTO
 PERÍODO: PRIMER TRIMESTRE 2020

AVANCE FINANCIERO									
Recaudado (Ministrado)	Comprometido	Devengado	Ejercido	Pagado	Pagado SHCP	Pagado EF	Diferencia(ministrado-pagado por SHCP)	Diferencia(ministrado-pagado por EF)	Avance en reporte
\$ 1,454,122.00	\$ 2,018,561.04	\$ 2,018,561.04	\$ 2,018,561.04	\$ 2,018,561.04	N/A	\$ 2,181,189.00	N/A	-\$ 727,061.00	138%
\$ 817,251.10	\$ -	\$ -	\$ -	\$ -	N/A	\$ 1,834,702.00	N/A	-\$ 817,450.90	0%
\$ 1,938,396.00	\$ 368,546.40	\$ 368,546.40	\$ 368,546.40	\$ 368,546.40	N/A	\$ 1,838,396.00	N/A	\$ -	19%
N/R	N/R	N/R	N/R	N/R	N/A	\$ 3,391,716.00	N/A	-\$ 3,391,716.00	N/A
N/R	N/R	N/R	N/R	N/R	N/A	\$ 4,479,675.00	N/A	-\$ 4,479,675.00	N/A
\$ 4,084,086.40	\$ 4,084,086.40	\$ 4,084,086.40	\$ 4,084,086.40	\$ 4,084,086.40	N/A	\$ 5,794,796.00	N/A	-\$ 5,690,709.60	100%
\$ 1,501,811.83	\$ 1,501,811.83	\$ 1,501,811.83	\$ 1,501,811.83	\$ 1,501,811.83	N/A	\$ 8,947,815.00	N/A	-\$ 7,446,003.17	100%
N/R	N/R	N/R	N/R	N/R	N/A	\$ 2,203,464.00	N/A	-\$ 2,203,464.00	N/A
N/R	N/R	N/R	N/R	N/R	N/A	\$ 2,405,511.00	N/A	-\$ 2,405,511.00	N/A
N/R	N/R	N/R	N/R	N/R	N/A	\$ 1,417,066.00	N/A	-\$ 1,417,066.00	N/A
N/R	N/R	N/R	N/R	N/R	N/A	\$ 569,812.00	N/A	-\$ 569,812.00	N/A
N/R	N/R	N/R	N/R	N/R	N/A	\$ 7,849,436.00	N/A	-\$ 7,849,436.00	N/A
N/R	N/R	N/R	N/R	N/R	N/A	\$ 3,440,022.00	N/A	-\$ 3,440,022.00	N/A

INFORME SOBRE EL EJERCICIO, DESTINO Y RESULTADOS DE LOS RECURSOS FEDERALES TRANSFERIDOS
INFORMACIÓN GENERAL EJERCICIO DEL GASTO
PERÍODO: PRIMER TRIMESTRE 2020

Descripción de Programas Presupuestarios											
Entidad	Municipio	Ciclo de Recurso	Tipo de Recurso	Descripción Ramo	Clave Ramo	Descripción Programa	Clave Programa	Dependencia Ejecutora	Número de Partidas Cargadas	Aprobado	Modificado
Durango	San Juan de Guadalupe	2020	FEDERALES (APORTACIONES, SUBSIDIOS Y CONVENIOS)	Aportaciones Federales para Entidades Federativas y Municipios	33	FAIS Municipal y de las Demarcaciones Territoriales del Distrito Federal	1004	Gobierno Municipal	8	\$ 13,220,663.00	\$ 12,904,389.00
Durango	San Juan de Guadalupe	2020	FEDERALES (APORTACIONES, SUBSIDIOS Y CONVENIOS)	Aportaciones Federales para Entidades Federativas y Municipios	33	FORTAMUN	1005	Gobierno Municipal	16	\$ 3,833,179.00	\$ 3,949,809.00
Durango	San Juan del Río	2020		Aportaciones Federales para Entidades Federativas y Municipios	33	FAIS Municipal y de las Demarcaciones Territoriales del Distrito Federal	1004	Sin Especificar		N/R	N/R
Durango	San Juan del Río	2020		Aportaciones Federales para Entidades Federativas y Municipios	33	FORTAMUN	1005	Sin Especificar		N/R	N/R
Durango	San Luis del Cordero	2020		Aportaciones Federales para Entidades Federativas y Municipios	33	FAIS Municipal y de las Demarcaciones Territoriales del Distrito Federal	1004	Sin Especificar		N/R	N/R
Durango	San Luis del Cordero	2020		Aportaciones Federales para Entidades Federativas y Municipios	33	FORTAMUN	1005	Sin Especificar		N/R	N/R
Durango	San Pedro del Gallo	2020		Aportaciones Federales para Entidades Federativas y Municipios	33	FAIS Municipal y de las Demarcaciones Territoriales del Distrito Federal	1004	Sin Especificar		N/R	N/R
Durango	San Pedro del Gallo	2020		Aportaciones Federales para Entidades Federativas y Municipios	33	FORTAMUN	1005	Sin Especificar		N/R	N/R
Durango	Santa Clara	2020	FEDERALES (APORTACIONES, SUBSIDIOS Y CONVENIOS)	Aportaciones Federales para Entidades Federativas y Municipios	33	FAIS Municipal y de las Demarcaciones Territoriales del Distrito Federal	1004	H. Ayuntamiento de Santa Clara	4	\$ 9,250,000.00	\$ 9,547,734.00
Durango	Santa Clara	2020	FEDERALES (APORTACIONES, SUBSIDIOS Y CONVENIOS)	Aportaciones Federales para Entidades Federativas y Municipios	33	FORTAMUN	1005	H. Ayuntamiento de Santa Clara	15	\$ 4,883,790.00	\$ 5,032,514.00
Durango	Santiago Papasquiaro	2020	FEDERALES (APORTACIONES, SUBSIDIOS Y CONVENIOS)	Aportaciones Federales para Entidades Federativas y Municipios	33	FAIS Municipal y de las Demarcaciones Territoriales del Distrito Federal	1004	H. AYUNTAMIENTO	2	\$ 28,204,832.37	\$ 28,204,832.37
Durango	Santiago Papasquiaro	2020	FEDERALES (APORTACIONES, SUBSIDIOS Y CONVENIOS)	Aportaciones Federales para Entidades Federativas y Municipios	33	FORTAMUN	1005	H SANTIAGO PAPAQUIARO	33	\$ 28,209,382.00	\$ 29,217,298.25
Durango	Súchil	2020		Aportaciones Federales para Entidades Federativas y Municipios	33	FAIS Municipal y de las Demarcaciones Territoriales del Distrito Federal	1004	Sin Especificar		N/R	N/R

INFORME SOBRE EL EJERCICIO, DESTINO Y RESULTADOS DE LOS RECURSOS FEDERALES TRANSFERIDOS
 INFORMACIÓN GENERAL EJERCICIO DEL GASTO
 PERÍODO: PRIMER TRIMESTRE 2020

AVANCE FINANCIERO									
Recaudado (Ministrado)	Comprometido	Devengado	Ejercido	Pagado	Pagado SHCP	Pagado EF	Diferencia (ministro-pagado por SHCP)	Diferencia (ministro-pagado por EF)	Avance en reporte
\$ 2,580,878.00	\$ 488,965.18	\$ 488,965.18	\$ 488,965.18	\$ 488,965.18	N/A	\$ 2,580,878.00	N/A	\$ -	18%
\$ 987,477.00	\$ 642,844.71	\$ 642,844.71	\$ 642,844.71	\$ 642,844.71	N/A	\$ 987,477.00	N/A	\$ -	65%
N/R	N/R	N/R	N/R	N/R	N/A	\$ 2,257,454.00	N/A	-\$ 2,257,454.00	N/A
N/R	N/R	N/R	N/R	N/R	N/A	\$ 2,282,288.00	N/A	-\$ 2,282,288.00	N/A
N/R	N/R	N/R	N/R	N/R	N/A	\$ 650,458.00	N/A	-\$ 650,458.00	N/A
N/R	N/R	N/R	N/R	N/R	N/A	\$ 358,619.00	N/A	-\$ 358,619.00	N/A
N/R	N/R	N/R	N/R	N/R	N/A	\$ 536,902.00	N/A	-\$ 536,902.00	N/A
N/R	N/R	N/R	N/R	N/R	N/A	\$ 262,311.00	N/A	-\$ 262,311.00	N/A
\$ 1,909,548.00	\$ -	\$ -	\$ -	\$ -	N/A	\$ 1,909,548.00	N/A	-\$ 2.00	0%
\$ 838,752.00	\$ 628,163.00	\$ 628,163.00	\$ 628,163.00	\$ 628,163.00	N/A	\$ 1,258,128.00	N/A	-\$ 419,376.00	75%
\$ 11,748,208.00	\$ 1,200,006.00	\$ 526,912.44	\$ 526,912.44	\$ 526,912.44	N/A	\$ 11,748,208.00	N/A	\$ -	4%
\$ 8,804,399.00	\$ 6,068,248.28	\$ 6,068,248.28	\$ 6,068,248.28	\$ 6,068,248.28	N/A	\$ 8,804,399.00	N/A	\$ -	71%
N/R	N/R	N/R	N/R	N/R	N/A	\$ 1,490,820.00	N/A	-\$ 1,490,820.00	N/A

INFORME SOBRE EL EJERCICIO, DESTINO Y RESULTADOS DE LOS RECURSOS FEDERALES TRANSFERIDOS
INFORMACIÓN GENERAL EJERCICIO DEL GASTO
PERÍODO: PRIMER TRIMESTRE 2020

Descripción de Programas Presupuestarios											
Entidad	Municipio	Ciclo de Recurso	Tipo de Recurso	Descripción Ramo	Clave Ramo	Descripción Programa	Clave Programa	Dependencia Ejecutora	Número de Partidas Cargadas	Aprobado	Modificado
Durango	Sicte	2020		Aportaciones Federales para Entidades Federativas y Municipios	33	FORTAMUN	1005	Sin Especificar		N/R	N/R
Durango	Tamazula	2020	FEDERALES (APORTACIONES, SUBSIDIOS Y CONVENIOS)	Aportaciones Federales para Entidades Federativas y Municipios	33	FAIS Municipal y de las Demarcaciones Territoriales del Distrito Federal	1004	Gobierno del Mpio. de Tamazula Dgo.	7	\$ 77,452,855.00	\$ 76,806,755.00
Durango	Tamazula	2020	FEDERALES (APORTACIONES, SUBSIDIOS Y CONVENIOS)	Aportaciones Federales para Entidades Federativas y Municipios	33	FORTAMUN	1005	Gobierno del Mpio. de Tamazula Dgo.	19	\$ 18,403,498.00	\$ 18,860,843.00
Durango	Tepic	2020	FEDERALES (APORTACIONES, SUBSIDIOS Y CONVENIOS)	Aportaciones Federales para Entidades Federativas y Municipios	33	FAIS Municipal y de las Demarcaciones Territoriales del Distrito Federal	1004	H. AYUNTAMIENTO DE TEPIC	8	\$ 16,748,710.00	\$ 3,349,742.00
Durango	Tepic	2020	FEDERALES (APORTACIONES, SUBSIDIOS Y CONVENIOS)	Aportaciones Federales para Entidades Federativas y Municipios	33	FORTAMUN	1005	H. AYUNTAMIENTO DE TEPIC	6	\$ 1,329,018.83	\$ 1,329,018.83
Durango	Tlahualilo	2020		Aportaciones Federales para Entidades Federativas y Municipios	33	FAIS Municipal y de las Demarcaciones Territoriales del Distrito Federal	1004	Sin Especificar		N/R	N/R
Durango	Tlahualilo	2020		Aportaciones Federales para Entidades Federativas y Municipios	33	FORTAMUN	1005	Sin Especificar		N/R	N/R
Durango	Topile	2020	FEDERALES (APORTACIONES, SUBSIDIOS Y CONVENIOS)	Aportaciones Federales para Entidades Federativas y Municipios	33	FAIS Municipal y de las Demarcaciones Territoriales del Distrito Federal	1004	Gobierno Municipal	6	\$ 17,859,344.00	\$ 16,827,785.00
Durango	Topile	2020	FEDERALES (APORTACIONES, SUBSIDIOS Y CONVENIOS)	Aportaciones Federales para Entidades Federativas y Municipios	33	FORTAMUN	1005	Gobierno Municipal	28	\$ 6,442,198.00	\$ 6,638,318.00
Durango	Vicente Guerrero	2020	FEDERALES (APORTACIONES, SUBSIDIOS Y CONVENIOS)	Aportaciones Federales para Entidades Federativas y Municipios	33	FAIS Municipal y de las Demarcaciones Territoriales del Distrito Federal	1004	H. Ayuntamiento del Municipio de Vicente Guerrero, Dgo.,	4	\$ 15,845,031.00	\$ 15,845,031.00
Durango	Vicente Guerrero	2020	FEDERALES (APORTACIONES, SUBSIDIOS Y CONVENIOS)	Aportaciones Federales para Entidades Federativas y Municipios	33	FORTAMUN	1005	H. Ayuntamiento del Municipio de Vicente Guerrero, Dgo.,	20	\$ 15,519,225.00	\$ 15,519,225.00
Durango	Nuevo Ideal	2019	FEDERALES (APORTACIONES, SUBSIDIOS Y CONVENIOS)	Aportaciones Federales para Entidades Federativas y Municipios	33	FAIS Municipal y de las Demarcaciones Territoriales del Distrito Federal	1004	MUNICIPIO NUEVO IDEAL DGO.	6	\$ 18,288,134.00	\$ 18,288,134.00
Durango	Nuevo Ideal	2020	FEDERALES (APORTACIONES, SUBSIDIOS Y CONVENIOS)	Aportaciones Federales para Entidades Federativas y Municipios	33	FAIS Municipal y de las Demarcaciones Territoriales del Distrito Federal	1004	MUNICIPIO NUEVO IDEAL DGO.	7	\$ 17,855,532.00	\$ 17,855,532.00

INFORME SOBRE EL EJERCICIO, DESTINO Y RESULTADOS DE LOS RECURSOS FEDERALES TRANSFERIDOS
 INFORMACIÓN GENERAL EJERCICIO DEL GASTO
 PERÍODO: PRIMER TRIMESTRE 2020

AVANCE FINANCIERO									
Recaudado (Ministrado)	Comprometido	Devengado	Ejercido	Pagado	Pagado SHCP	Pagado EF	Diferencia(ministrado-pagado por SHCP)	Diferencia(ministrado-pagado por EF)	Avance en reporte
N/R	N/R	N/R	N/R	N/R	N/A	\$ 1,125,732.00	N/A	\$ 1,125,732.00	N/A
\$ 15,321,352.00	\$ 4,774,110.08	\$ 4,774,110.08	\$ 4,774,110.08	\$ 4,774,110.08	N/A	\$ 16,321,352.00	N/A	\$ -	31%
\$ 4,740,210.00	\$ 4,706,102.31	\$ 4,706,102.31	\$ 4,706,102.31	\$ 4,706,102.31	N/A	\$ 4,740,210.00	N/A	\$ -	99%
\$ 3,349,742.00	\$ 3,349,742.00	\$ 497,018.31	\$ 497,018.31	\$ 497,018.31	N/A	\$ 3,349,742.00	N/A	\$ -	15%
\$ 1,329,018.83	\$ 1,329,018.83	\$ 1,329,018.83	\$ 1,329,018.83	\$ 1,329,018.83	N/A	\$ 1,962,385.00	N/A	\$ 633,866.17	100%
N/R	N/R	N/R	N/R	N/R	N/A	\$ 1,708,142.00	N/A	\$ 1,708,142.00	N/A
N/R	N/R	N/R	N/R	N/R	N/A	\$ 4,063,317.00	N/A	\$ 4,063,317.00	N/A
\$ 3,397,556.00	\$ 2,638,647.33	\$ 2,638,647.33	\$ 2,638,647.33	\$ 2,638,647.33	N/A	\$ 3,397,556.00	N/A	\$ -	78%
\$ 992,929.34	\$ 992,929.34	\$ 992,929.34	\$ 992,929.34	\$ 992,929.34	N/A	\$ 1,659,579.00	N/A	\$ 666,649.66	100%
\$ 4,663,509.30	\$ -	\$ -	\$ -	\$ -	N/A	\$ 3,109,008.00	N/A	\$ 1,554,503.30	0%
\$ 3,879,807.00	\$ 3,879,807.00	\$ 2,198,238.30	\$ 2,198,238.30	\$ 2,198,238.30	N/A	\$ 3,879,807.00	N/A	\$ -	57%
\$ 18,268,134.00	\$ 18,268,134.00	\$ 18,268,134.00	\$ 18,268,134.00	\$ 18,268,134.00	N/A	\$ 3,653,828.00	N/A	\$ 14,614,506.00	100%
\$ 3,571,106.00	\$ 798,620.00	\$ 798,620.00	\$ 798,620.00	\$ 798,620.00	N/A	\$ 3,571,106.00	N/A	\$ -	22%

INFORME SOBRE EL EJERCICIO, DESTINO Y RESULTADOS DE LOS RECURSOS FEDERALES TRANSFERIDOS
INFORMACIÓN GENERAL EJERCICIO DEL GASTO
PERÍODO: PRIMER TRIMESTRE 2020

Descripción de Programas Presupuestarios											
Entidad	Municipio	Ciclo de Recurso	Tipo de Recurso	Descripción Ramo	Clave Ramo	Descripción Programa	Clave Programa	Dependencia Ejecutora	Número de Partidas Cargadas	Aprobado	Modificado
Durango	Nuevo Ideal	2020	FEDERALES (APORTACIONES, SUBSIDIOS Y CONVENIOS)	Aportaciones Federales para Entidades Federativas y Municipios	33	FORTAMUN	1005	Tesorería T 1	35	\$ 18,702,499.00	\$ 18,384,779.00

INFORME SOBRE EL EJERCICIO, DESTINO Y RESULTADOS DE LOS RECURSOS FEDERALES TRANSFERIDOS
INFORMACIÓN GENERAL EJERCICIO DEL GASTO
PERÍODO: PRIMER TRIMESTRE 2020

AVANCE FINANCIERO									
Recaudado (Ministrado)	Comprometido	Devengado	Ejercido	Pagado	Pagado SHCP	Pagado EF	Diferencia (ministrado-pagado por SHCP)	Diferencia (ministrado-pagado por EF)	Avance en reporte
\$ 4,841,186.00	\$ 3,554,179.76	\$ 3,544,558.39	\$ 3,508,158.39	\$ 3,508,158.39	N/A	\$ 4,841,186.00	N/A	\$ -	72%

25 programas presupuestarios recibieron recursos por parte de SHCP al Primer Trimestre 2020, de los cuales se Validaron 25.

C.P. OMAR HERRERA GARCIA

INFORMES SOBRE EL EJERCICIO, DESTINO Y RESULTADOS DE LOS RECURSOS FEDERALES TRANSFERIDOS

PRIMER TRIMESTRE 2020

INDICADORES DEL GASTO

INFORMES SOBRE EL EJERCICIO, DESTINO Y RESULTADOS DE LOS RECURSOS FEDERALES TRANSFERIDOS

Entidad Federativa	Municipio	Ramo	Unidad	Programa Presupuestario	Nombre del Programa Presupuestario	Grupo Funcional	Función	Subfunción	Actividad Institucional	Nombre del Indicador
Durango	Canatlán	33 - Aportaciones Federales para Entidades Federativas y Municipios	416 - Dirección General de Programación y Presupuesto A	1005	FORTAMUN	2 - Desarrollo Social	2 - Vivienda y Servicios a la Comunidad	7 - Desarrollo Regional	6 - Fondo de Aportaciones para el Fortalecimiento de los Municipios y de las Demarcaciones Territoriales del Distrito Federal	Porcentaje de avance en las metas
Durango	Canatlán	33 - Aportaciones Federales para Entidades Federativas y Municipios	416 - Dirección General de Programación y Presupuesto A	1005	FORTAMUN	2 - Desarrollo Social	2 - Vivienda y Servicios a la Comunidad	7 - Desarrollo Regional	6 - Fondo de Aportaciones para el Fortalecimiento de los Municipios y de las Demarcaciones Territoriales del Distrito Federal	Índice en el Ejercicio de Recursos
Durango	Canatlán	33 - Aportaciones Federales para Entidades Federativas y Municipios	416 - Dirección General de Programación y Presupuesto A	1004	FAIS Municipal y de las Demarcaciones Territoriales del Distrito Federal	2 - Desarrollo Social	2 - Vivienda y Servicios a la Comunidad	7 - Desarrollo Regional	5 - Fondo de Aportaciones para la Infraestructura Social	Porcentaje de proyectos de contribución directa registrados en la MIDS
Durango	Canatlán	33 - Aportaciones Federales para Entidades Federativas y Municipios	416 - Dirección General de Programación y Presupuesto A	1004	FAIS Municipal y de las Demarcaciones Territoriales del Distrito Federal	2 - Desarrollo Social	2 - Vivienda y Servicios a la Comunidad	7 - Desarrollo Regional	5 - Fondo de Aportaciones para la Infraestructura Social	Porcentaje de otros proyectos registrados en la MIDS
Durango	Canatlán	33 - Aportaciones Federales para Entidades Federativas y Municipios	416 - Dirección General de Programación y Presupuesto A	1004	FAIS Municipal y de las Demarcaciones Territoriales del Distrito Federal	2 - Desarrollo Social	2 - Vivienda y Servicios a la Comunidad	7 - Desarrollo Regional	5 - Fondo de Aportaciones para la Infraestructura Social	Porcentaje de proyectos complementarios registrados en la MIDS
Durango	Canelas	33 - Aportaciones Federales para Entidades Federativas y Municipios	416 - Dirección General de Programación y Presupuesto A	1005	FORTAMUN	2 - Desarrollo Social	2 - Vivienda y Servicios a la Comunidad	7 - Desarrollo Regional	6 - Fondo de Aportaciones para el Fortalecimiento de los Municipios y de las Demarcaciones Territoriales del Distrito Federal	Porcentaje de avance en las metas
Durango	Canelas	33 - Aportaciones Federales para Entidades Federativas y Municipios	416 - Dirección General de Programación y Presupuesto A	1005	FORTAMUN	2 - Desarrollo Social	2 - Vivienda y Servicios a la Comunidad	7 - Desarrollo Regional	6 - Fondo de Aportaciones para el Fortalecimiento de los Municipios y de las Demarcaciones Territoriales del Distrito Federal	Índice en el Ejercicio de Recursos

PRIMER TRIMESTRE 2020

Definición del Indicador	Método de Cálculo	Nivel del Indicador	Frecuencia de Medición	Unidad de Medida	Tipo	Dimensión del Indicador	Meta programada	Meta Modificada	Realizado en el Periodo	Avance (%)
Mide el avance promedio en la ejecución física de los programas, obras o acciones que se realizan con recursos del FORTAMUN DF. Donde: i = número de programas, obras o acciones. Los porcentajes correspondientes a las dos variables son acumulados al periodo que se reporta.	$(\text{Promedio de avance en las metas porcentuales de } i / \text{Promedio de las metas programadas porcentuales de } i) * 100$	Componente	Trimestral	Porcentaje	Estratégico	Eficacia	45.45455	45.45455	45.45455	100
Mide el porcentaje del gasto ejercido acumulado al periodo que se reporta, respecto al monto anual aprobado de FORTAMUN DF al municipio o demarcación territorial del Distrito Federal. El monto ejercido del FORTAMUN DF por el municipio o demarcación territorial es acumulado al periodo que se reporta.	$(\text{Gasto ejercido del FORTAMUN DF por el municipio o demarcación territorial} / \text{Monto anual aprobado del FORTAMUN DF al municipio o demarcación territorial}) * 100$	Actividad	Trimestral	Porcentaje	Gestión	Eficacia	17.81434	17.81434	17.81434	100
Permite conocer la proporción de proyectos clasificados como de contribución directa en el Catálogo FAIS (proyectos de servicios básicos, calidad y espacios de la vivienda, salud, educación y alimentación) respecto del total de proyectos que han sido registrados en la MIDS para su ejecución durante el año. La clasificación de proyectos Directos puede ser consultada en el Catálogo FAIS 2016	$(\text{Sumatoria de proyectos de contribución directa registrados en la MIDS al trimestre correspondiente} / \text{Sumatoria de proyectos totales registrados en la MIDS al trimestre correspondiente}) * 100$	Actividad	Trimestral	Porcentaje	Gestión	Eficacia	10	10	10	100
Permite conocer el número de otros proyectos (proyectos PRODIM, proyectos de Gastos Indirectos y Proyectos Especiales) registrados en la MIDS para su ejecución durante el año. La clasificación de proyectos Complementarios puede ser consultada en el Catálogo FAIS 2016. Todo proyecto no considerado en el Catálogo como directo o complementario puede considerarse como proyecto especial	$(\text{Sumatoria de otros proyectos registrados en la MIDS al trimestre correspondiente} / \text{Sumatoria de proyectos totales registrados en la MIDS al trimestre correspondiente}) * 100$	Actividad	Trimestral	Porcentaje	Gestión	Eficacia	0	0	0	100
Permite conocer el número de proyectos clasificados como complementarios en el Catálogo FAIS (educación, urbanización, infraestructura productiva, saneamiento) y que han sido registrados en la MIDS para su ejecución durante el año. La clasificación de proyectos Complementarios puede ser consultada en el Catálogo FAIS 2016	$(\text{Sumatoria de proyectos complementarios registrados en la MIDS al trimestre correspondiente} / \text{Sumatoria de proyectos totales registrados en la MIDS al trimestre correspondiente}) * 100$	Actividad	Trimestral	Porcentaje	Gestión	Eficacia	6.66667	6.66667	6.66667	100
Mide el avance promedio en la ejecución física de los programas, obras o acciones que se realizan con recursos del FORTAMUN DF. Donde: i = número de programas, obras o acciones. Los porcentajes correspondientes a las dos variables son acumulados al periodo que se reporta.	$(\text{Promedio de avance en las metas porcentuales de } i / \text{Promedio de las metas programadas porcentuales de } i) * 100$	Componente	Trimestral	Porcentaje	Estratégico	Eficacia	0	0	0	N/D
Mide el porcentaje del gasto ejercido acumulado al periodo que se reporta, respecto al monto anual aprobado de FORTAMUN DF al municipio o demarcación territorial del Distrito Federal. El monto ejercido del FORTAMUN DF por el municipio o demarcación territorial es acumulado al periodo que se reporta.	$(\text{Gasto ejercido del FORTAMUN DF por el municipio o demarcación territorial} / \text{Monto anual aprobado del FORTAMUN DF al municipio o demarcación territorial}) * 100$	Actividad	Trimestral	Porcentaje	Gestión	Eficacia	25.00001	25.00001	8.76651	35.07

INFORMES SOBRE EL EJERCICIO, DESTINO Y RESULTADOS DE LOS RECURSOS FEDERALES TRANSFERIDOS

Entidad Federativa	Municipio	Ramo	Unidad	Programa Presupuestario	Nombre del Programa Presupuestario	Grupo Funcional	Función	Subfunción	Actividad Institucional	Nombre del Indicador
Durango	Canelas	33 - Aportaciones Federales para Entidades Federativas y Municipios	416 - Dirección General de Programación y Presupuesto A	1004	FAIS Municipal y de las Demarcaciones Territoriales del Distrito Federal	2 - Desarrollo Social	2 - Vivienda y Servicios a la Comunidad	7 - Desarrollo Regional	5 - Fondo de Aportaciones para la Infraestructura Social	Porcentaje de proyectos de contribución directa registrados en la MIDS
Durango	Canelas	33 - Aportaciones Federales para Entidades Federativas y Municipios	416 - Dirección General de Programación y Presupuesto A	1004	FAIS Municipal y de las Demarcaciones Territoriales del Distrito Federal	2 - Desarrollo Social	2 - Vivienda y Servicios a la Comunidad	7 - Desarrollo Regional	5 - Fondo de Aportaciones para la Infraestructura Social	Porcentaje de otros proyectos registrados en la MIDS
Durango	Canelas	33 - Aportaciones Federales para Entidades Federativas y Municipios	416 - Dirección General de Programación y Presupuesto A	1004	FAIS Municipal y de las Demarcaciones Territoriales del Distrito Federal	2 - Desarrollo Social	2 - Vivienda y Servicios a la Comunidad	7 - Desarrollo Regional	5 - Fondo de Aportaciones para la Infraestructura Social	Porcentaje de proyectos Complementarios registrados en la MIDS
Durango	Coneto de Comonfort	33 - Aportaciones Federales para Entidades Federativas y Municipios	416 - Dirección General de Programación y Presupuesto A	1005	FORTAMUN	2 - Desarrollo Social	2 - Vivienda y Servicios a la Comunidad	7 - Desarrollo Regional	6 - Fondo de Aportaciones para el Fortalecimiento de los Municipios y de las Demarcaciones Territoriales del Distrito Federal	Porcentaje de avanza en las metas
Durango	Coneto de Comonfort	33 - Aportaciones Federales para Entidades Federativas y Municipios	416 - Dirección General de Programación y Presupuesto A	1005	FORTAMUN	2 - Desarrollo Social	2 - Vivienda y Servicios a la Comunidad	7 - Desarrollo Regional	6 - Fondo de Aportaciones para el Fortalecimiento de los Municipios y de las Demarcaciones Territoriales del Distrito Federal	Índice en el Ejercicio de Recursos
Durango	Coneto de Comonfort	33 - Aportaciones Federales para Entidades Federativas y Municipios	416 - Dirección General de Programación y Presupuesto A	1004	FAIS Municipal y de las Demarcaciones Territoriales del Distrito Federal	2 - Desarrollo Social	2 - Vivienda y Servicios a la Comunidad	7 - Desarrollo Regional	5 - Fondo de Aportaciones para la Infraestructura Social	Porcentaje de proyectos de contribución directa registrados en la MIDS

2

PRIMER TRIMESTRE 2020

Definición del Indicador	Método de Cálculo	Nivel del Indicador	Frecuencia de Medición	Unidad de Medida	Tipo	Dimensión del Indicador	Meta programada	Meta Modificada	Realizado en el Periodo	Avance (%)
Permite conocer la proporción de proyectos clasificados como de contribución directa en el Catálogo FAIS (proyectos de servicios básicos, calidad y espacios de la vivienda, salud, educación y alimentación) respecto del total de proyectos que han sido registrados en la MIDS para su ejecución durante el año. La clasificación de proyectos Directos puede ser consultada en el Catálogo FAIS 2016	(Sumatoria de proyectos de contribución directa registrados en la MIDS al trimestre correspondiente/Sumatoria de proyectos totales registrados en la MIDS al trimestre correspondiente)*100	Actividad	Trimestral	Porcentaje	Gestión	Eficacia	0	0	0	N/D
Permite conocer el número de otros proyectos (proyectos PRODIM, proyectos de Gastos Indirectos y PProyectos Especiales) registrados en la MIDS para su ejecución durante el año. La clasificación de proyectos Complementarios puede ser consultada en el Catálogo FAIS 2016. Todo proyecto no considerado en el Catálogo como directo o complementario puede considerarse como proyecto especial	(Sumatoria de otros proyectos registrados en la MIDS al trimestre correspondiente/Sumatoria de proyectos totales registrados en la MIDS al trimestre correspondiente)*100	Actividad	Trimestral	Porcentaje	Gestión	Eficacia	0	0	0	100
Permite conocer el número de proyectos clasificados como complementarios en el Catálogo FAIS (educación, urbanización, infraestructura productiva, saneamiento) y que han sido registrados en la MIDS para su ejecución durante el año. La clasificación de proyectos Complementarios puede ser consultada en el Catálogo FAIS 2016	(Sumatoria de proyectos complementarios registrados en la MIDS al trimestre correspondiente/Sumatoria de proyectos totales registrados en la MIDS al trimestre correspondiente)*100	Actividad	Trimestral	Porcentaje	Gestión	Eficacia	0	0	0	100
Mide el avance promedio en la ejecución física de los programas, obras o acciones que se realizan con recursos del FORTAMUN DF. Donde: i = número de programas, obras o acciones. Los porcentajes correspondientes a las dos variables son acumulados al periodo que se reporta.	(Promedio de avance en las metas porcentuales de i / Promedio de las metas programadas porcentuales de i) * 100	Componente	Trimestral	Porcentaje	Estratégico	Eficacia	0	0	0	N/D
Mide el porcentaje del gasto ejercido acumulado al periodo que se reporta, respecto al monto anual aprobado de FORTAMUN DF al municipio o demarcación territorial del Distrito Federal. El monto ejercido del FORTAMUN DF por el municipio o demarcación territorial es acumulado al periodo que se reporta.	(Gasto ejercido del FORTAMUN DF por el municipio o demarcación territorial / Monto anual aprobado del FORTAMUN DF al municipio o demarcación territorial)*100	Actividad	Trimestral	Porcentaje	Gestión	Eficacia	25.00002	25.00002	15.63024	62.52
Permite conocer la proporción de proyectos clasificados como de contribución directa en el Catálogo FAIS (proyectos de servicios básicos, calidad y espacios de la vivienda, salud, educación y alimentación) respecto del total de proyectos que han sido registrados en la MIDS para su ejecución durante el año. La clasificación de proyectos Directos puede ser consultada en el Catálogo FAIS 2016	(Sumatoria de proyectos de contribución directa registrados en la MIDS al trimestre correspondiente/Sumatoria de proyectos totales registrados en la MIDS al trimestre correspondiente)*100	Actividad	Trimestral	Porcentaje	Gestión	Eficacia	0	0	0	N/D

INFORMES SOBRE EL EJERCICIO, DESTINO Y RESULTADOS DE LOS RECURSOS FEDERALES TRANSFERIDOS

Entidad Federativa	Municipio	Ramo	Unidad	Programa Presupuestario	Nombre del Programa Presupuestario	Grupo Funcional	Función	Subfunción	Actividad Institucional	Nombre del Indicador
Durango	Coneto de Comonfort	33 - Aportaciones Federales para Entidades Federativas y Municipios	416 - Dirección General de Programación y Presupuesto A	1004	FAIS Municipal y de las Demarcaciones Territoriales del Distrito Federal	2 - Desarrollo Social	2 - Vivienda y Servicios a la Comunidad	7 - Desarrollo Regional	5 - Fondo de Aportaciones para la Infraestructura Social	Porcentaje de otros proyectos registrados en la MIDS
Durango	Coneto de Comonfort	33 - Aportaciones Federales para Entidades Federativas y Municipios	416 - Dirección General de Programación y Presupuesto A	1004	FAIS Municipal y de las Demarcaciones Territoriales del Distrito Federal	2 - Desarrollo Social	2 - Vivienda y Servicios a la Comunidad	7 - Desarrollo Regional	5 - Fondo de Aportaciones para la Infraestructura Social	Porcentaje de proyectos complementarios registrados en la MIDS
Durango	Durango	33 - Aportaciones Federales para Entidades Federativas y Municipios	416 - Dirección General de Programación y Presupuesto A	1005	FORTAMUN	2 - Desarrollo Social	2 - Vivienda y Servicios a la Comunidad	7 - Desarrollo Regional	5 - Fondo de Aportaciones para el Fortalecimiento de los Municipios y de las Demarcaciones Territoriales del Distrito Federal	Porcentaje de avance en las mexas
Durango	Durango	33 - Aportaciones Federales para Entidades Federativas y Municipios	416 - Dirección General de Programación y Presupuesto A	1005	FORTAMUN	2 - Desarrollo Social	2 - Vivienda y Servicios a la Comunidad	7 - Desarrollo Regional	5 - Fondo de Aportaciones para el Fortalecimiento de los Municipios y de las Demarcaciones Territoriales del Distrito Federal	Índice en el Ejercicio de Recursos
Durango	Durango	33 - Aportaciones Federales para Entidades Federativas y Municipios	416 - Dirección General de Programación y Presupuesto A	1004	FAIS Municipal y de las Demarcaciones Territoriales del Distrito Federal	2 - Desarrollo Social	2 - Vivienda y Servicios a la Comunidad	7 - Desarrollo Regional	5 - Fondo de Aportaciones para la Infraestructura Social	Porcentaje de proyectos de contribución directa registrados en la MIDS
Durango	Durango	33 - Aportaciones Federales para Entidades Federativas y Municipios	416 - Dirección General de Programación y Presupuesto A	1004	FAIS Municipal y de las Demarcaciones Territoriales del Distrito Federal	2 - Desarrollo Social	2 - Vivienda y Servicios a la Comunidad	7 - Desarrollo Regional	5 - Fondo de Aportaciones para la Infraestructura Social	Porcentaje de otros proyectos registrados en la MIDS

PRIMER TRIMESTRE 2020

Definición del Indicador	Método de Cálculo	Nivel del Indicador	Frecuencia de Medición	Unidad de Medida	Tipo	Dimensión del Indicador	Meta programada	Meta Modificada	Realizado en el Periodo	Avance (%)
Permite conocer el número de otros proyectos (proyectos PRODIM, proyectos de Gastos Indirectos y PProyectos Especiales) registrados en la MIDS para su ejecución durante el año. La clasificación de proyectos Complementarios puede ser consultada en el Catálogo FAIS 2016. Todo proyecto no considerado en el Catálogo como directo o complementario puede considerarse como proyecto especial	(Sumatoria de otros proyectos registrados en la MIDS al trimestre correspondiente/Sumatoria de proyectos totales registrados en la MIDS al trimestre correspondiente)*100	Actividad	Trimestral	Porcentaje	Gestión	Eficacia	0	0	0	100
Permite conocer el número de proyectos clasificados como complementarios en el Catálogo FAIS (educación, urbanización, infraestructura productiva, saneamiento) y que han sido registrados en la MIDS para su ejecución durante el año. La clasificación de proyectos Complementarios puede ser consultada en el Catálogo FAIS 2016	(Sumatoria de proyectos complementarios registrados en la MIDS al trimestre correspondiente/Sumatoria de proyectos totales registrados en la MIDS al trimestre correspondiente)*100	Actividad	Trimestral	Porcentaje	Gestión	Eficacia	0	0	0	100
Mide el avance promedio en la ejecución física de los programas, obras o acciones que se realizan con recursos del FORTAMUN DF. Donde: i = número de programas, obras o acciones. Los porcentajes correspondientes a las dos variables son acumulados al periodo que se reporta.	(Promedio de avance en las metas porcentuales de i / Promedio de las metas programadas porcentuales de i) * 100	Componente	Trimestral	Porcentaje	Estratégico	Eficacia	0	0	0	N/D
Mide el porcentaje del gasto ejercido acumulado al periodo que se reporta, respecto al monto anual aprobado de FORTAMUN DF al municipio o demarcación territorial del Distrito Federal. El monto ejercido del FORTAMUN DF por el municipio o demarcación territorial es acumulado al periodo que se reporta.	(Gasto ejercido del FORTAMUN DF por el municipio o demarcación territorial / Monto anual aprobado del FORTAMUN DF al municipio o demarcación territorial)*100	Actividad	Trimestral	Porcentaje	Gestión	Eficacia	25	25	19 18901	76.76
Permite conocer la proporción de proyectos clasificados como de contribución directa en el Catálogo FAIS (proyectos de servicios básicos, calidad y espacios de la vivienda, salud, educación y alimentación) respecto del total de proyectos que han sido registrados en la MIDS para su ejecución durante el año. La clasificación de proyectos Directos puede ser consultada en el Catálogo FAIS 2016	(Sumatoria de proyectos de contribución directa registrados en la MIDS al trimestre correspondiente/Sumatoria de proyectos totales registrados en la MIDS al trimestre correspondiente)*100	Actividad	Trimestral	Porcentaje	Gestión	Eficacia	51.33333	51.33333	51.33333	100
Permite conocer el número de otros proyectos (proyectos PRODIM, proyectos de Gastos Indirectos y PProyectos Especiales) registrados en la MIDS para su ejecución durante el año. La clasificación de proyectos Complementarios puede ser consultada en el Catálogo FAIS 2016. Todo proyecto no considerado en el Catálogo como directo o complementario puede considerarse como proyecto especial	(Sumatoria de otros proyectos registrados en la MIDS al trimestre correspondiente/Sumatoria de proyectos totales registrados en la MIDS al trimestre correspondiente)*100	Actividad	Trimestral	Porcentaje	Gestión	Eficacia	0	0	0	100

INFORMES SOBRE EL EJERCICIO, DESTINO Y RESULTADOS DE LOS RECURSOS FEDERALES TRANSFERIDOS

Entidad Federativa	Municipio	Ramo	Unidad	Programa Presupuestario	Nombre del Programa Presupuestario	Grupo Funcional	Función	Subfunción	Actividad Institucional	Nombre del Indicador
Durango	Durango	33 - Aportaciones Federales para Entidades Federativas y Municipios	416 - Dirección General de Programación y Presupuesto A	1004	FAIS Municipal y de las Demarcaciones Territoriales del Distrito Federal	2 - Desarrollo Social	2 - Vivienda y Servicios a la Comunidad	7 - Desarrollo Regional	6 - Fondo de Aportaciones para la Infraestructura Social	Porcentaje de proyectos complementarios registrados en la MIDS
Durango	El Oro	33 - Aportaciones Federales para Entidades Federativas y Municipios	416 - Dirección General de Programación y Presupuesto A	1005	FORTAMUN	2 - Desarrollo Social	2 - Vivienda y Servicios a la Comunidad	7 - Desarrollo Regional	6 - Fondo de Aportaciones para el Fortalecimiento de los Municipios y de las Demarcaciones Territoriales del Distrito Federal	Porcentaje de avance en las metas
Durango	El Oro	33 - Aportaciones Federales para Entidades Federativas y Municipios	416 - Dirección General de Programación y Presupuesto A	1005	FORTAMUN	2 - Desarrollo Social	2 - Vivienda y Servicios a la Comunidad	7 - Desarrollo Regional	6 - Fondo de Aportaciones para el Fortalecimiento de los Municipios y de las Demarcaciones Territoriales del Distrito Federal	Índice en el Ejercicio de Recursos
Durango	El Oro	33 - Aportaciones Federales para Entidades Federativas y Municipios	416 - Dirección General de Programación y Presupuesto A	1004	FAIS Municipal y de las Demarcaciones Territoriales del Distrito Federal	2 - Desarrollo Social	2 - Vivienda y Servicios a la Comunidad	7 - Desarrollo Regional	6 - Fondo de Aportaciones para la Infraestructura Social	Porcentaje de proyectos de contribución directa registrados en la MIDS
Durango	El Oro	33 - Aportaciones Federales para Entidades Federativas y Municipios	416 - Dirección General de Programación y Presupuesto A	1004	FAIS Municipal y de las Demarcaciones Territoriales del Distrito Federal	2 - Desarrollo Social	2 - Vivienda y Servicios a la Comunidad	7 - Desarrollo Regional	6 - Fondo de Aportaciones para la Infraestructura Social	Porcentaje de otros proyectos registrados en la MIDS
Durango	El Oro	33 - Aportaciones Federales para Entidades Federativas y Municipios	416 - Dirección General de Programación y Presupuesto A	1004	FAIS Municipal y de las Demarcaciones Territoriales del Distrito Federal	2 - Desarrollo Social	2 - Vivienda y Servicios a la Comunidad	7 - Desarrollo Regional	6 - Fondo de Aportaciones para la Infraestructura Social	Porcentaje de proyectos complementarios registrados en la MIDS
Durango	General Simón Bolívar	33 - Aportaciones Federales para Entidades Federativas y Municipios	416 - Dirección General de Programación y Presupuesto A	1005	FORTAMUN	2 - Desarrollo Social	2 - Vivienda y Servicios a la Comunidad	7 - Desarrollo Regional	6 - Fondo de Aportaciones para el Fortalecimiento de los Municipios y de las Demarcaciones Territoriales del Distrito Federal	Porcentaje de avance en las metas

PRIMER TRIMESTRE 2020

Definición del Indicador	Método de Cálculo	Nivel del Indicador	Frecuencia de Medición	Unidad de Medida	Tipo	Dimensión del Indicador	Meta programada	Meta Modificada	Realizado en el Periodo	Avance (%)
Permite conocer el número de proyectos clasificados como complementarios en el Catálogo FAIS (educación, urbanización, infraestructura productiva, saneamiento) y que han sido registrados en la MIDS para su ejecución durante el año. La clasificación de proyectos Complementarios puede ser consultada en el Catálogo FAIS 2016	(Sumatoria de proyectos complementarios registrados en la MIDS al trimestre correspondiente/Sumatoria de proyectos totales registrados en la MIDS al trimestre correspondiente)*100	Actividad	Trimestral	Porcentaje	Gestión	Eficacia	37.77778	37.77778	37.77778	100
Mide el avance promedio en la ejecución física de los programas, obras o acciones que se realizan con recursos del FORTAMUN DF. Donde: i= número de programas, obras o acciones. Los porcentajes correspondientes a las dos variables son acumulados al periodo que se reporta.	(Promedio de avance en las metas porcentuales de i / Promedio de las metas programadas porcentuales de i) * 100	Componente	Trimestral	Porcentaje	Estratégico	Eficacia	0	0	0	N/D
Mide el porcentaje del gasto ejercido acumulado al periodo que se reporta, respecto al monto anual aprobado de FORTAMUN DF al municipio o demarcación territorial del Distrito Federal. El monto ejercido del FORTAMUN DF por el municipio o demarcación territorial es acumulado al periodo que se reporta.	(Gasto ejercido del FORTAMUN DF por el municipio o demarcación territorial / Monto anual aprobado del FORTAMUN DF al municipio o demarcación territorial)*100	Actividad	Trimestral	Porcentaje	Gestión	Eficacia	16.66666	16.66666	25	150
Permite conocer la proporción de proyectos clasificados como de contribución directa en el Catálogo FAIS (proyectos de servicios básicos, calidad y espacios de la vivienda, salud, educación y alimentación) respecto del total de proyectos que han sido registrados en la MIDS para su ejecución durante el año. La clasificación de proyectos Directos puede ser consultada en el Catálogo FAIS 2016	(Sumatoria de proyectos de contribución directa registrados en la MIDS al trimestre correspondiente/Sumatoria de proyectos totales registrados en la MIDS al trimestre correspondiente)*100	Actividad	Trimestral	Porcentaje	Gestión	Eficacia	0	0	0	N/D
Permite conocer el número de otros proyectos (proyectos PRODIM, proyectos de Gastos Indirectos y Proyectos Especiales) registrados en la MIDS para su ejecución durante el año. La clasificación de proyectos Complementarios puede ser consultada en el Catálogo FAIS 2016. Todo proyecto no considerado en el Catálogo como directo o complementario puede considerarse como proyecto especial	(Sumatoria de otros proyectos registrados la MIDS al trimestre correspondiente/Sumatoria de proyectos totales registrados en la MIDS al trimestre correspondiente)*100	Actividad	Trimestral	Porcentaje	Gestión	Eficacia	0	0	0	100
Permite conocer el número de proyectos clasificados como complementarios en el Catálogo FAIS (educación, urbanización, infraestructura productiva, saneamiento) y que han sido registrados en la MIDS para su ejecución durante el año. La clasificación de proyectos Complementarios puede ser consultada en el Catálogo FAIS 2016	(Sumatoria de proyectos complementarios registrados en la MIDS al trimestre correspondiente/Sumatoria de proyectos totales registrados en la MIDS al trimestre correspondiente)*100	Actividad	Trimestral	Porcentaje	Gestión	Eficacia	0	0	0	100
Mide el avance promedio en la ejecución física de los programas, obras o acciones que se realizan con recursos del FORTAMUN DF. Donde: i= número de programas, obras o acciones. Los porcentajes correspondientes a las dos variables son acumulados al periodo que se reporta.	(Promedio de avance en las metas porcentuales de i / Promedio de las metas programadas porcentuales de i) * 100	Componente	Trimestral	Porcentaje	Estratégico	Eficacia	0	0	0	N/D

INFORMES SOBRE EL EJERCICIO, DESTINO Y RESULTADOS DE LOS RECURSOS FEDERALES TRANSFERIDOS

Entidad Federativa	Municipio	Ramo	Unidad	Programa Presupuestario	Nombre del Programa Presupuestario	Grupo Funcional	Función	Subfunción	Actividad Institucional	Nombre del Indicador
Durango	General Simón Bolívar	33 - Aportaciones Federales para Entidades Federativas y Municipios	416 - Dirección General de Programación y Presupuesto A	1006	FORTAMUN	2 - Desarrollo Social	2 - Vivienda y Servicios a la Comunidad	7 - Desarrollo Regional	6 - Fondo de Aportaciones para el Fortalecimiento de los Municipios y de las Demarcaciones Territoriales del Distrito Federal	Índice en el Ejercicio de Recursos
Durango	General Simón Bolívar	33 - Aportaciones Federales para Entidades Federativas y Municipios	416 - Dirección General de Programación y Presupuesto A	1004	FAIS Municipal y de las Demarcaciones Territoriales del Distrito Federal	2 - Desarrollo Social	2 - Vivienda y Servicios a la Comunidad	7 - Desarrollo Regional	5 - Fondo de Aportaciones para la Infraestructura Social	Porcentaje de proyectos de contribución directa registrados en la MIDS
Durango	General Simón Bolívar	33 - Aportaciones Federales para Entidades Federativas y Municipios	416 - Dirección General de Programación y Presupuesto A	1004	FAIS Municipal y de las Demarcaciones Territoriales del Distrito Federal	2 - Desarrollo Social	2 - Vivienda y Servicios a la Comunidad	7 - Desarrollo Regional	5 - Fondo de Aportaciones para la Infraestructura Social	Porcentaje de otros proyectos registrados en la MIDS
Durango	General Simón Bolívar	33 - Aportaciones Federales para Entidades Federativas y Municipios	416 - Dirección General de Programación y Presupuesto A	1004	FAIS Municipal y de las Demarcaciones Territoriales del Distrito Federal	2 - Desarrollo Social	2 - Vivienda y Servicios a la Comunidad	7 - Desarrollo Regional	5 - Fondo de Aportaciones para la Infraestructura Social	Porcentaje de proyectos Complementarios registrados en la MIDS
Durango	Gobierno de la Entidad	33 - Aportaciones Federales para Entidades Federativas y Municipios	416 - Dirección General de Programación y Presupuesto A	1003	FAIS Entidades	2 - Desarrollo Social	2 - Vivienda y Servicios a la Comunidad	7 - Desarrollo Regional	5 - Fondo de Aportaciones para la Infraestructura Social	Porcentaje de proyectos de contribución directa registrados en la MIDS
Durango	Gobierno de la Entidad	33 - Aportaciones Federales para Entidades Federativas y Municipios	416 - Dirección General de Programación y Presupuesto A	1003	FAIS Entidades	2 - Desarrollo Social	2 - Vivienda y Servicios a la Comunidad	7 - Desarrollo Regional	5 - Fondo de Aportaciones para la Infraestructura Social	Porcentaje de otros proyectos registrados en la MIDS
Durango	Gobierno de la Entidad	33 - Aportaciones Federales para Entidades Federativas y Municipios	416 - Dirección General de Programación y Presupuesto A	1009	FAETA Educación Tecnológica	2 - Desarrollo Social	5 - Educación	2 - Educación Media Superior	8 - Fondo de Aportaciones para la Educación Tecnológica y de Adultos	Porcentaje de presupuesto FAETA ejercido en el pago de nómina docente

PRIMER TRIMESTRE 2020

Definición del indicador	Método de Cálculo	Nivel del Indicador	Frecuencia de Medición	Unidad de Medida	Tipo	Dimensión del indicador	Meta programada	Meta Modificada	Realizado en el Periodo	Avance (%)
Mide el porcentaje del gasto ejercido acumulado al periodo que se reporta, respecto al monto anual aprobado de FORTAMUN DF al municipio o demarcación territorial del Distrito Federal. El monto ejercido del FORTAMUN DF por el municipio o demarcación territorial es acumulado al periodo que se reporta.	(Gasto ejercido del FORTAMUN DF por el municipio o demarcación territorial / Monto anual aprobado del FORTAMUN DF al municipio o demarcación territorial)*100	Actividad	Trimestral	Porcentaje	Gestión	Eficacia	25	25	10.62489	42.5
Permite conocer la proporción de proyectos clasificados como de contribución directa en el Catálogo FAIS (proyectos de servicios básicos, calidad y espacios de la vivienda, salud, educación y alimentación) respecto del total de proyectos que han sido registrados en la MIDS para su ejecución durante el año. La clasificación de proyectos Directos puede ser consultada en el Catálogo FAIS 2016	(Sumatoria de proyectos de contribución directa registrados en la MIDS al trimestre correspondiente/Sumatoria de proyectos totales registrados en la MIDS al trimestre correspondiente)*100	Actividad	Trimestral	Porcentaje	Gestión	Eficacia	0	0	0	N/D
Permite conocer el número de otros proyectos (proyectos PRODIM, proyectos de Gastos Indirectos y Proyectos Especiales) registrados en la MIDS para su ejecución durante el año. La clasificación de proyectos Complementarios puede ser consultada en el Catálogo FAIS 2016. Todo proyecto no considerado en el Catálogo como directo o complementario puede considerarse como proyecto especial	(Sumatoria de otros proyectos registrados en la MIDS al trimestre correspondiente/Sumatoria de proyectos totales registrados en la MIDS al trimestre correspondiente)*100	Actividad	Trimestral	Porcentaje	Gestión	Eficacia	0	0	0	100
Permite conocer el número de proyectos clasificados como complementarios en el Catálogo FAIS (educación, urbanización, infraestructura productiva, saneamiento) y que han sido registrados en la MIDS para su ejecución durante el año. La clasificación de proyectos Complementarios puede ser consultada en el Catálogo FAIS 2016	(Sumatoria de proyectos complementarios registrados en la MIDS al trimestre correspondiente/Sumatoria de proyectos totales registrados en la MIDS al trimestre correspondiente)*100	Actividad	Trimestral	Porcentaje	Gestión	Eficacia	0	0	0	100
Permite conocer la proporción de proyectos clasificados como de contribución directa en el Catálogo FAIS (proyectos de servicios básicos, calidad y espacios de la vivienda, salud, educación y alimentación) respecto del total de Proyectos que han sido registrados en la MIDS para su ejecución durante el año. La clasificación de proyectos Directos puede ser consultada en el Catálogo FAIS 2016	(Sumatoria de proyectos de contribución directa registrados en la MIDS al trimestre correspondiente/Sumatoria de proyectos registrados en la MIDS al trimestre correspondiente)*100	Actividad	Trimestral	Porcentaje	Gestión	Eficacia	0	0	0	N/D
Permite conocer la proporción de Otros proyectos (proyectos PRODIM, proyectos de Gastos Indirectos y Proyectos Especiales) registrados en la MIDS para su ejecución durante el año. La clasificación de proyectos puede ser consultada en el Catálogo FAIS 2016	(Sumatoria de otros proyectos registrados en la MIDS al trimestre correspondiente/Sumatoria de proyectos registrados en la MIDS al trimestre correspondiente)*100	Actividad	Trimestral	Porcentaje	Gestión	Eficacia	0	0	0	100
Mide el porcentaje del Presupuesto que se aplica al pago de nómina docente CONALEP en la Entidad Federativa en el año t respecto al total de presupuesto FAETA autorizado al CONALEP en la Entidad Federativa en ese año.	(Presupuesto ejercido en el pago de nómina docente CONALEP en la Entidad Federativa en el año t / Total de Presupuesto FAETA autorizado al CONALEP en la Entidad Federativa en el año t) X 100	Actividad	Trimestral	Porcentaje	Gestión	Eficacia	25.19681	25.19681	21.23332	84.27

x

INFORMES SOBRE EL EJERCICIO, DESTINO Y RESULTADOS DE LOS RECURSOS FEDERALES TRANSFERIDOS

Entidad Federativa	Municipio	Ramo	Unidad	Programa Presupuestario	Nombre del Programa Presupuestario	Grupo Funcional	Función	Subfunción	Actividad Institucional	Nombre del Indicador
Durango	Gobierno de la Entidad	33 - Aportaciones Federales para Entidades Federativas y Municipios	416 - Dirección General de Programación y Presupuesto A	1003	FAIS Entidades	2 - Desarrollo Social	2 - Vivienda y Servicios a la Comunidad	7 - Desarrollo Regional	5 - Fondo de Aportaciones para la Infraestructura Social	Porcentaje de proyectos Complementarios registrados en la MIDS
Durango	Gobierno de la Entidad	33 - Aportaciones Federales para Entidades Federativas y Municipios	416 - Dirección General de Programación y Presupuesto A	1009	FAETA Educación Tecnológica	2 - Desarrollo Social	5 - Educación	2 - Educación Media Superior	8 - Fondo de Aportaciones para la Educación Tecnológica y de Adultos	Porcentaje de presupuesto ejercido en gasto de operación respecto del total autorizado
Durango	Gobierno de la Entidad	33 - Aportaciones Federales para Entidades Federativas y Municipios	416 - Dirección General de Programación y Presupuesto A	1007	FAM Infraestructura Educativa Básica	2 - Desarrollo Social	5 - Educación	1 - Educación Básica	7 - Fondo de Aportaciones Múltiples	Porcentaje de escuelas públicas de tipo básico con proyectos integrales de infraestructura en el Fondo de Aportaciones Múltiples potenciado
Durango	Gobierno de la Entidad	33 - Aportaciones Federales para Entidades Federativas y Municipios	416 - Dirección General de Programación y Presupuesto A	1007	FAM Infraestructura Educativa Básica	2 - Desarrollo Social	5 - Educación	1 - Educación Básica	7 - Fondo de Aportaciones Múltiples	Porcentaje de escuelas públicas de tipo básico con proyectos en proceso de ejecución en la categoría de rehabilitación y/o mantenimiento
Durango	Gobierno de la Entidad	33 - Aportaciones Federales para Entidades Federativas y Municipios	416 - Dirección General de Programación y Presupuesto A	1012	FAFEF	2 - Desarrollo Social	2 - Vivienda y Servicios a la Comunidad	7 - Desarrollo Regional	10 - Fondo de Aportaciones para el Fortalecimiento de las Entidades Federativas	Índice en el Ejercicio de Recursos
Durango	Gobierno de la Entidad	33 - Aportaciones Federales para Entidades Federativas y Municipios	416 - Dirección General de Programación y Presupuesto A	1010	FAETA Educación de Adultos	2 - Desarrollo Social	5 - Educación	5 - Educación para Adultos	8 - Fondo de Aportaciones para la Educación Tecnológica y de Adultos	Porcentaje de módulos en líneas o digitales vinculados en el trimestre

PRIMER TRIMESTRE 2020

Definición del Indicador	Método de Cálculo	Nivel del Indicador	Frecuencia de Medición	Unidad de Medida	Tipo	Dimensión del Indicador	Meta programada	Meta Modificada	Realizado en el Periodo	Avance (%)
Permite conocer la proporción de proyectos clasificados como complementarios en el Catálogo FAIS (proyectos de agua y saneamiento, educación, urbanización, entre otros) respecto del total de proyectos registrados en la MIDS para su ejecución durante el año. La clasificación de proyectos Complementarios puede ser consultada en el Catálogo FAIS 2016	(Sumatoria de proyectos complementarios registrados la MIDS al trimestre correspondiente/Sumatoria de proyectos registrados la MIDS al trimestre correspondiente)*100	Actividad	Trimestral	Porcentaje	Gestión	Eficacia	0	0	0	100
El indicador mide el porcentaje de recursos ejercidos en gastos de operación en la Entidad Federativa con respecto al presupuesto autorizado en el ejercicio	(Presupuesto FAETA ejercido en gasto de operación en el año t en la entidad federativa / Presupuesto FAETA autorizado en el año t en la entidad federativa) X 100	Actividad	Trimestral	Porcentaje	Gestión	Eficacia	.36147	.36147	.36147	100
Mide el número de escuelas públicas de tipo básico con proyectos integrales concluidos financiados por medio del Fondo de Aportaciones Múltiples potenciado. Los proyectos integrales se refieren a la construcción, rehabilitación y/o mantenimiento y equipamiento de escuelas públicas de tipo básico. Para la selección de las escuelas públicas de tipo básico que serán beneficiadas, se considerará la información recabada por el Censo de Escuelas, Maestros y Alumnos de Educación Básica y Especial de 2013, así como por el Diagnóstico Nacional de la Infraestructura Física Educativa elaborado por el Instituto Nacional de la Infraestructura Física Educativa, con el fin de detectar aquellos con las mayores necesidades de infraestructura.	(Número de escuelas públicas de tipo básico con proyectos integrales concluidos en el periodo t / Número de escuelas públicas de tipo básico con proyectos integrales aprobados en el periodo t) x 100	Componente	Trimestral	Porcentaje	Gestión	Eficacia	0	0	0	N/D
Mide el número de proyectos en la categoría de rehabilitación y/o mantenimiento que se están llevando a cabo en escuelas públicas de tipo básico financiados por medio de Fondo de Aportaciones Múltiples Infraestructura Educativa Regular. La rehabilitación y/o mantenimiento se refiere a trabajos necesarios para restablecer las condiciones y características originales de resistencia o funcionamiento de un inmueble educativo y/o las operaciones necesarias que se realizan en las construcciones, instalaciones, sistemas, mobiliario y equipo con el fin de sostener y asegurar su buen funcionamiento, de acuerdo a las Normas y Especificaciones para Estudios, Proyectos, Construcción e Instalaciones emitidas por el Instituto Nacional de la Infraestructura Física Educativa.	(Número de escuelas públicas de tipo básico con proyectos en proceso de ejecución en la categoría de rehabilitación y/o mantenimiento en el periodo t / Total de escuelas públicas de tipo básico identificadas en el padrón para ser atendidas por el programa en el periodo t) x 100	Actividad	Trimestral	Porcentaje	Gestión	Eficacia	0	0	0	N/D
Mide el porcentaje del gasto ejercido acumulado al periodo que se reporta del FAFEF, respecto al monto anual aprobado de FAFEF a la entidad federativa. El monto del numerador es acumulado al periodo que se reporta y el denominador es el monto anual aprobado del Fondo.	(Gasto ejercido del FAFEF por la entidad federativa / Monto anual aprobado del FAFEF a la entidad federativa)*100	Actividad	Trimestral	Porcentaje	Gestión	Eficacia	19.05707	19.05707	21.74307	114.09
Se muestra el número de módulos en línea y digitales vinculados por cada 100 módulos vinculados en el trimestre.	((Total de módulos en línea o digitales vinculados en el periodo t) / Total de módulos vinculados en el periodo t)*100	Actividad	Trimestral	Porcentaje	Gestión	Eficiencia	2.72986	2.72986	8.5973	314.94

INFORMES SOBRE EL EJERCICIO, DESTINO Y RESULTADOS DE LOS RECURSOS FEDERALES TRANSFERIDOS

Entidad Federativa	Municipio	Ramo	Unidad	Programa Presupuestario	Nombre del Programa Presupuestario	Grupo Funcional	Función	Subfunción	Actividad Institucional	Nombre del Indicador
Durango	Gobierno de la Entidad	33 - Aportaciones Federales para Entidades Federativas y Municipios	416 - Dirección General de Programación y Presupuesto A	1007	FAM Infraestructura Educativa Básica	2 - Desarrollo Social	5 - Educación	1 - Educación Básica	7 - Fondo de Aportaciones Múltiples	Porcentaje de escuelas públicas de tipo básico con proyectos Integrales de Infraestructura física en proceso de ejecución a través del Fondo de Aportaciones Múltiples potenciado
Durango	Gobierno de la Entidad	33 - Aportaciones Federales para Entidades Federativas y Municipios	416 - Dirección General de Programación y Presupuesto A	1007	FAM Infraestructura Educativa Básica	2 - Desarrollo Social	5 - Educación	1 - Educación Básica	7 - Fondo de Aportaciones Múltiples	Porcentaje de escuelas públicas de tipo básico con proyectos concluidos en la categoría de rehabilitación y/o mantenimiento
Durango	Gobierno de la Entidad	33 - Aportaciones Federales para Entidades Federativas y Municipios	416 - Dirección General de Programación y Presupuesto A	1010	FAETA Educación de Adultos	2 - Desarrollo Social	5 - Educación	5 - Educación para Adultos	8 - Fondo de Aportaciones para la Educación Tecnológica y de Adultos	Razón de módulos vinculados en el Modelo Educación para la Vida y el Trabajo (MEVYT)
Durango	Gobierno de la Entidad	33 - Aportaciones Federales para Entidades Federativas y Municipios	416 - Dirección General de Programación y Presupuesto A	1010	FAETA Educación de Adultos	2 - Desarrollo Social	5 - Educación	5 - Educación para Adultos	8 - Fondo de Aportaciones para la Educación Tecnológica y de Adultos	Porcentaje de exámenes en línea aplicados del MEVYT
Durango	Gobierno de la Entidad	33 - Aportaciones Federales para Entidades Federativas y Municipios	416 - Dirección General de Programación y Presupuesto A	1007	FAM Infraestructura Educativa Básica	2 - Desarrollo Social	5 - Educación	1 - Educación Básica	7 - Fondo de Aportaciones Múltiples	Porcentaje de escuelas públicas de tipo básico con proyectos concluidos en la categoría de equipamiento

PRIMER TRIMESTRE 2020

Definición del Indicador	Método de Cálculo	Nivel del Indicador	Frecuencia de Medición	Unidad de Medida	Tipo	Dimensión del Indicador	Meta programada	Meta Modificada	Realizado en el Periodo	Avance (%)
Mide el número de escuelas públicas de tipo básico con proyectos integrales de infraestructura física que se están llevando a cabo, financiados por medio del Fondo de Aportaciones Múltiples patentada. Los proyectos integrales se refieren a la construcción, rehabilitación y/o mantenimiento y equipamiento de escuelas públicas de tipo básico. Para la selección de las escuelas públicas de tipo básico que serán beneficiadas, se considerará la información recolectada por el Censo de Escuelas, Maestros y Alumnos de Educación Básica y Especial de 2013, así como por el Diagnóstico Nacional de la Infraestructura Física Educativa elaborado por el Instituto Nacional de la Infraestructura Física Educativa, con el fin de detectar aquellos con las mayores necesidades de infraestructura.	(Número de escuelas públicas de tipo básico con proyectos en proceso de ejecución en las categorías de construcción, rehabilitación y/o mantenimiento y equipamiento en el periodo t / Total de escuelas públicas de tipo básico identificadas en el padrón para ser atendidas por el programa en el periodo t) x 100	Actividad	Trimestral	Porcentaje	Gestión	Eficacia	0	0	0	N/D
Mide el número de proyectos en la categoría de rehabilitación y/o mantenimiento concluidos de escuelas públicas de tipo básico financiados por medio del Fondo de Aportaciones Múltiples Infraestructura Educativa Regular. La rehabilitación y/o mantenimiento se refiere a trabajos necesarios para restablecer las condiciones y características originales de resistencia o funcionamiento de un inmueble educativo y/o las operaciones necesarias que se realizan en las construcciones, instalaciones, sistemas, mobiliario y equipo con el fin de sostener y asegurar su buen funcionamiento, de acuerdo a las Normas y Especificaciones para Estudios, Proyectos, Construcción e Instalaciones emitidas por el Instituto Nacional de la Infraestructura Física Educativa.	(Número de escuelas públicas de tipo básico con proyectos concluidos en la categoría de rehabilitación y/o mantenimiento en el periodo t / Total de escuelas públicas de tipo básico con proyecto aprobado en el periodo t) x 100	Componente	Trimestral	Porcentaje	Gestión	Eficacia	0	0	0	N/D
Cuantifica la relación de módulo(s) entregado(s) al educando que está siendo atendido en el Modelo de Educación para la Vida y el Trabajo (MEVyT).	(Educandos activos en el MEVyT con algún módulo vinculado en el periodo t) / (Educandos activos en el MEVyT en el periodo t)	Actividad	Trimestral	razón	Gestión	Eficacia	3.42168	3.42168	1.27961	37.4
Mide la proporción de exámenes aplicados en línea en el trimestre con respecto al total de exámenes aplicados en el trimestre sin importar el formato.	Total de exámenes en línea del MEVyT aplicados en el periodo t / Total de exámenes del MEVyT aplicados en cualquier formato en el periodo t * 100	Actividad	Trimestral	Porcentaje	Gestión	Eficiencia	23.71663	23.71663	14.29847	60.29
Mide el número de proyectos concluidos en la categoría de equipamiento de escuelas públicas de tipo básico financiados por medio del Fondo de Aportaciones Múltiples Infraestructura Educativa Regular. El equipamiento se refiere a los enseres, artefactos y dispositivos que se colocan y/o instalan en un edificio, habilitándolo para llevar a cabo una función o una labor determinada.	(Número de escuelas públicas de tipo básico con proyectos concluidos en la categoría de equipamiento en el periodo t / Total de escuelas públicas de tipo básico con proyecto aprobado en el periodo t) x 100	Componente	Trimestral	Porcentaje	Gestión	Eficacia	0	0	0	N/D

X

INFORMES SOBRE EL EJERCICIO, DESTINO Y RESULTADOS DE LOS RECURSOS FEDERALES TRANSFERIDOS

Entidad Federativa	Municipio	Ramo	Unidad	Programa Presupuestario	Nombre del Programa Presupuestario	Grupo Funcional	Función	Subfunción	Actividad Institucional	Nombre del Indicador
Durango	Gobierno de la Entidad	33 - Aportaciones Federales para Entidades Federativas y Municipios	416 - Dirección General de Programación y Presupuesto A	1007	FAM Infraestructura Educativa Básica	2 - Desarrollo Social	5 - Educación	1 - Educación Básica	7 - Fondo de Aportaciones Múltiples	Porcentaje de escuelas públicas de tipo básico con proyectos en proceso de ejecución en la categoría de construcción
Durango	Gobierno de la Entidad	33 - Aportaciones Federales para Entidades Federativas y Municipios	416 - Dirección General de Programación y Presupuesto A	1007	FAM Infraestructura Educativa Básica	2 - Desarrollo Social	5 - Educación	1 - Educación Básica	7 - Fondo de Aportaciones Múltiples	Porcentaje de escuelas públicas de tipo básico con proyectos en proceso de ejecución en la categoría de equipamiento
Durango	Gobierno de la Entidad	33 - Aportaciones Federales para Entidades Federativas y Municipios	416 - Dirección General de Programación y Presupuesto A	1006	FAM Asistencia Social	2 - Desarrollo Social	6 - Protección Social	8 - Otros Grupos Vulnerables	7 - Fondo de Aportaciones Múltiples	Proporción de despesas dotaciones entregadas que cumplen con los criterios de calidad nutricia
Durango	Gobierno de la Entidad	33 - Aportaciones Federales para Entidades Federativas y Municipios	416 - Dirección General de Programación y Presupuesto A	1010	FAETA Educación de Adultos	2 - Desarrollo Social	5 - Educación	5 - Educación para Adultos	8 - Fondo de Aportaciones para la Educación Tecnológica y de Adultos	Porcentaje de usuarios que concluyen nivel educativo del grupo en condición de vulnerabilidad de atención en el Modelo Educación para la Vida y el Trabajo (MEVyT).
Durango	Gobierno de la Entidad	33 - Aportaciones Federales para Entidades Federativas y Municipios	416 - Dirección General de Programación y Presupuesto A	1011	FASP	1 - Gobierno	7 - Asuntos de Orden Público y de Seguridad Interior	4 - Sistema Nacional de Seguridad Pública	9 - Fondo de Aportaciones para la Seguridad Pública de los Estados y del Distrito Federal	Aplicación de recursos del FASP
Durango	Gobierno de la Entidad	33 - Aportaciones Federales para Entidades Federativas y Municipios	416 - Dirección General de Programación y Presupuesto A	1012	FAFEF	2 - Desarrollo Social	2 - Vivienda y Servicios a la Comunidad	7 - Desarrollo Regional	10 - Fondo de Aportaciones para el Fortalecimiento de las Entidades Federativas	Porcentaje de avance en las metas

PRIMER TRIMESTRE 2020

Definición del indicador	Método de Cálculo	Nivel del indicador	Frecuencia de Medición	Unidad de Medida	Tipo	Dimensión del Indicador	Meta programada	Meta Modificada	Realizado en el Periodo	Avance (%)
Mide el número de proyectos en la categoría de construcción que se están llevando a cabo en escuelas públicas de tipo básico financiados por medio de Fondo de Aportaciones Múltiples Infraestructura Educativa Regular. La construcción se refiere al conjunto de actividades efectuadas para edificar, instalar, ampliar o modificar uno o más espacios educativos o parte de ellos de acuerdo a las Normas y Especificaciones para Estudios, Proyectos, Construcción e Instalaciones emitidas por el Instituto Nacional de la Infraestructura Física Educativa.	(Número de escuelas públicas de tipo básico con proyectos en proceso de ejecución en la categoría de construcción en el periodo t / Total de escuelas públicas de tipo básico identificadas en el padrón para ser atendidas por el programa en el periodo t) x 100	Actividad	Trimestral	Porcentaje	Gestión	Eficacia	0	0	0	N/D
Mide el número de proyectos en la categoría de equipamiento que se están llevando a cabo en escuelas públicas de tipo básico, financiados por medio de Fondo de Aportaciones Múltiples Infraestructura Educativa Regular. El equipamiento se refiere a los enseres, artefactos y dispositivos que se colocan y/o instalan en un edificio, habilitándolo para llevar a cabo una función o una labor determinada, de acuerdo a las Normas y Especificaciones para Estudios, Proyectos, Construcción e Instalaciones emitidas por el Instituto Nacional de la Infraestructura Física Educativa.	(Número de escuelas públicas de tipo básico con proyectos en proceso de ejecución en la categoría de equipamiento en el periodo t / Total de escuelas públicas de tipo básico identificadas en el padrón para ser atendidas por el programa en el periodo t) x 100	Actividad	Trimestral	Porcentaje	Gestión	Eficacia	4.16667	4.16667	4.16667	100
Mide la proporción de apoyos alimentarios despesas-dotaciones entregados que cumplen con los criterios de calidad nutricia de los lineamientos de la Estrategia Integral de Asistencia Social Alimentaria (EIASA)	Número de despesas-dotaciones distribuidas en el periodo de acuerdo a los criterios de calidad nutricia de los Lineamientos de la EIASA/ Número total de apoyos entregados en el periodo.	Componente	Trimestral	Otra	Estratégico	Eficacia	0	0	0	N/D
Determina la proporción de los educandos que concluyen nivel en el MEVYT, vertiente atención a jóvenes 10-14 en Primaria, MEVYT para Ciegos o Débiles Visuales, así como los educandos que concluyen nivel en la población indígena de su vertiente Indígena Bilingüe (MIB) y Indígena Bilingüe Urbano (MIBU) en Alfabetización, Primaria y/o Secundaria, con respecto al total de atención de estas poblaciones. Para INEA estas poblaciones atendidas son consideradas grupos en condición de vulnerabilidad.	(Total de educandos que concluyen nivel en la vertiente Jóvenes 10-14 en Primaria + Total de educandos que concluyen nivel en la vertiente MEVYT para Ciegos o Débiles Visuales + Total de educandos que concluyen nivel en la Población Indígena MIB y MIBU en Alfabetización, Primaria y/o Secundaria) / Total de educandos atendidos en el MEVYT en vertiente Jóvenes 10-14 en Primaria + Total de educandos atendidos en el nivel en la vertiente MEVYT para Ciegos o Débiles Visuales + Total de educandos atendidos en la Población Indígena MIB y MIBU en Alfabetización, Primaria y/o Secundaria) x 100	Componente	Trimestral	Porcentaje	Estratégico	Eficacia	8.55615	8.55615	15.10574	176.55
Porcentaje de recursos del FASP del ejercicio fiscal en curso que han sido aplicados por las entidades federativas.	[(Total del recurso devengado por la entidad federativa durante el ejercicio fiscal) / (Monto convenido del FASP del año vigente por la entidad federativa)] x 100	Actividad	Trimestral	Porcentaje	Gestión	Eficacia	0	0	0	N/D
Mide el avance promedio en la ejecución física de los programas, obras o acciones que se realizan con recursos del FAFEF. Donde: i= número de programas, obras o acciones. Los porcentajes correspondientes a las dos variables son acumulados al periodo que se reporta.	(Promedio de avance en las metas porcentuales de i / Promedio de las metas programadas porcentuales de i) x 100	Componente	Trimestral	Porcentaje	Estratégico	Eficacia	100	100	100	100

INFORMES SOBRE EL EJERCICIO, DESTINO Y RESULTADOS DE LOS RECURSOS FEDERALES TRANSFERIDOS

Entidad Federativa	Municipio	Ramo	Unidad	Programa Presupuestario	Nombre del Programa Presupuestario	Grupo Funcional	Función	Subfunción	Actividad Institucional	Nombre del Indicador
Durango	Gobierno de la Entidad	33 - Aportaciones Federales para Entidades Federativas y Municipios	416 - Dirección General de Programación y Presupuesto A	1010	FAETA Educación de Adultos	2 - Desarrollo Social	5 - Educación	5 - Educación para Adultos	8 - Fondo de Aportaciones para la Educación Tecnológica y de Adultos	Porcentaje de usuarios hispanohablantes de 15 años y más que concluyen nivel en Alfabetización y/o Primaria y/o Secundaria en el Modelo de Educación para la vida y el Trabajo.
Durango	Gobierno de la Entidad	33 - Aportaciones Federales para Entidades Federativas y Municipios	416 - Dirección General de Programación y Presupuesto A	1007	FAM Infraestructura Educativa Básica	2 - Desarrollo Social	5 - Educación	1 - Educación Básica	7 - Fondo de Aportaciones Múltiples	Porcentaje de escuelas públicas de tipo básico con proyectos concluidos en la categoría de construcción
Durango	Gobierno de la Entidad	33 - Aportaciones Federales para Entidades Federativas y Municipios	416 - Dirección General de Programación y Presupuesto A	1010	FAETA Educación de Adultos	2 - Desarrollo Social	5 - Educación	5 - Educación para Adultos	8 - Fondo de Aportaciones para la Educación Tecnológica y de Adultos	Porcentaje de asesores con más de un año de permanencia con formación continua acumulados al cierre del trimestre.
Durango	Gobierno de la Entidad	33 - Aportaciones Federales para Entidades Federativas y Municipios	416 - Dirección General de Programación y Presupuesto A	1010	FAETA Educación de Adultos	2 - Desarrollo Social	5 - Educación	5 - Educación para Adultos	8 - Fondo de Aportaciones para la Educación Tecnológica y de Adultos	Porcentaje de exámenes impresos aplicados del MEVyT
Durango	Gobierno de la Entidad	33 - Aportaciones Federales para Entidades Federativas y Municipios	416 - Dirección General de Programación y Presupuesto A	1010	FAETA Educación de Adultos	2 - Desarrollo Social	6 - Educación	5 - Educación para Adultos	8 - Fondo de Aportaciones para la Educación Tecnológica y de Adultos	Porcentajes de usuarios que concluyen niveles intermedio y avanzado del MEVyT vinculados a Plazas Comunitarias de atención educativa y servicios integrales.
Durango	Gómez Palacio	33 - Aportaciones Federales para Entidades Federativas y Municipios	416 - Dirección General de Programación y Presupuesto A	1005	FORTAMUN	2 - Desarrollo Social	2 - Vivienda y Servicios a la Comunidad	7 - Desarrollo Regional	6 - Fondo de Aportaciones para el Fortalecimiento de los Municipios y de las Demarcaciones Territoriales del Distrito Federal	Porcentaje de avance en las metas

PRIMER TRIMESTRE 2020

Definición del Indicador	Método de Cálculo	Nivel del Indicador	Frecuencia de Medición	Unidad de Medida	Tipo	Dimensión del Indicador	Meta programada	Meta Modificada	Realizado en el Período	Avance (%)
Determina la proporción de usuarios, que con el MEVyT vertiente hispanohablante concluyen nivel Alfabetización, primaria y secundaria respecto al total de atendidos con dicha vertiente.	((Usuarios que concluyen nivel de Alfabetización, Primaria y/o Secundaria con la vertiente Hispanohablante del Modelo Educación para la Vida y el Trabajo (MEVyT) en el periodo t) / (Usuarios atendidos en el nivel de Alfabetización, Primaria y/o Secundaria con la vertiente Hispanohablante del Modelo Educación para la Vida y el Trabajo (MEVyT) en el periodo t)) * 100	Componente	Trimestral	Porcentaje	Estratégico	Eficacia	27.2667	27.2667	30.76238	112.82
Mide el número de proyectos en la categoría de construcción concluidos, de escuelas públicas de tipo básico financiados por medio del Fondo de Aportaciones Múltiples Infraestructura Educativa Regular La construcción se refiere al conjunto de actividades efectuadas para edificar, instalar, ampliar o modificar uno o más espacios educativos o parte de ellos, de acuerdo a las Normas y Especificaciones para Estudios, Proyectos, Construcción e Instalaciones emitidas por el Instituto Nacional de la Infraestructura Física Educativa.	(Número de escuelas públicas de tipo básico con proyectos concluidos en la categoría de construcción en el periodo t / Total de escuelas públicas de tipo básico con proyecto aprobado en el periodo t) x 100	Componente	Trimestral	Porcentaje	Gestión	Eficacia	0	0	0	N/D
Mide cuantos de los asesores con más de un año de servicio reciben formación continua.	(Asesores con más de un año de permanencia con formación continua acumulados al cierre del periodo t / Asesores con más de un año de permanencia acumulados al cierre del periodo t) * 100	Actividad	Trimestral	Porcentaje	Gestión	Eficiencia	14.19111	14.19111	.72698	5.12
Mide la proporción de exámenes impresos aplicados en el trimestre con respecto al total de exámenes aplicados en el trimestre.	(Total de exámenes impresos del MEVyT aplicados en el periodo t / Total de exámenes del MEVyT aplicados en cualquier formato en el periodo t) * 100	Actividad	Trimestral	Porcentaje	Gestión	Eficiencia	76.28337	76.28337	85.70153	89.01
Mide la conclusión de los niveles intermedio (primaria) y avanzado (secundaria) de los usuarios del MEVyT que están vinculados a Plazas Comunitarias de Atención Educativa y Servicios Integrales. La conclusión de nivel a través del uso de unidades operativas implica que el usuario hizo uso de los bienes y servicios que ofrece el INEA.	((Usuarios que concluyen nivel intermedio y avanzado del MEVyT y están vinculados a plazas comunitarias de atención educativa y servicios integrales en el periodo t) / Total usuarios que concluyen algún nivel del MEVyT en el periodo t) * 100	Componente	Trimestral	Porcentaje	Estratégico	Eficacia	47.53482	47.53482	39.42375	82.94
Mide el avance promedio en la ejecución física de los programas, obras o acciones que se realizan con recursos del FORTAMUN DF. Donde: t= número de programas, obras o acciones. Los porcentajes correspondientes a las dos variables son acumulados al periodo que se reporta.	(Promedio de avance en las metas porcentuales de i / Promedio de las metas programadas porcentuales de i) * 100	Componente	Trimestral	Porcentaje	Estratégico	Eficacia	24.32137	24.32137	12.51028	51.44

INFORMES SOBRE EL EJERCICIO, DESTINO Y RESULTADOS DE LOS RECURSOS FEDERALES TRANSFERIDOS

Entidad Federativa	Municipio	Ramo	Unidad	Programa Presupuestario	Nombre del Programa Presupuestario	Grupo Funcional	Función	Subfunción	Actividad Institucional	Nombre del Indicador
Durango	Gómez Palacio	33 - Aportaciones Federales para Entidades Federativas y Municipios	416 - Dirección General de Programación y Presupuesto A	1005	FORTAMUN	2 - Desarrollo Social	2 - Vivienda y Servicios a la Comunidad	7 - Desarrollo Regional	6 - Fondo de Aportaciones para el Fortalecimiento de los Municipios y de las Demarcaciones Territoriales del Distrito Federal	Índice en el Ejercicio de Recursos
Durango	Gómez Palacio	33 - Aportaciones Federales para Entidades Federativas y Municipios	416 - Dirección General de Programación y Presupuesto A	1004	FAIS Municipal y de las Demarcaciones Territoriales del Distrito Federal	2 - Desarrollo Social	2 - Vivienda y Servicios a la Comunidad	7 - Desarrollo Regional	5 - Fondo de Aportaciones para la Infraestructura Social	Porcentaje de proyectos de contribución directa registrados en la MIDS
Durango	Gómez Palacio	33 - Aportaciones Federales para Entidades Federativas y Municipios	416 - Dirección General de Programación y Presupuesto A	1004	FAIS Municipal y de las Demarcaciones Territoriales del Distrito Federal	2 - Desarrollo Social	2 - Vivienda y Servicios a la Comunidad	7 - Desarrollo Regional	5 - Fondo de Aportaciones para la Infraestructura Social	Porcentaje de otros proyectos registrados en la MIDS
Durango	Gómez Palacio	33 - Aportaciones Federales para Entidades Federativas y Municipios	416 - Dirección General de Programación y Presupuesto A	1004	FAIS Municipal y de las Demarcaciones Territoriales del Distrito Federal	2 - Desarrollo Social	2 - Vivienda y Servicios a la Comunidad	7 - Desarrollo Regional	5 - Fondo de Aportaciones para la Infraestructura Social	Porcentaje de proyectos Complementarios registrados en la MIDS
Durango	Guadalupe Victoria	33 - Aportaciones Federales para Entidades Federativas y Municipios	416 - Dirección General de Programación y Presupuesto A	1005	FORTAMUN	2 - Desarrollo Social	2 - Vivienda y Servicios a la Comunidad	7 - Desarrollo Regional	6 - Fondo de Aportaciones para el Fortalecimiento de los Municipios y de las Demarcaciones Territoriales del Distrito Federal	Porcentaje de avance en las metas
Durango	Guadalupe Victoria	33 - Aportaciones Federales para Entidades Federativas y Municipios	416 - Dirección General de Programación y Presupuesto A	1005	FORTAMUN	2 - Desarrollo Social	2 - Vivienda y Servicios a la Comunidad	7 - Desarrollo Regional	6 - Fondo de Aportaciones para el Fortalecimiento de los Municipios y de las Demarcaciones Territoriales del Distrito Federal	Índice en el Ejercicio de Recursos

PRIMER TRIMESTRE 2020

Definición del Indicador	Método de Cálculo	Nivel del Indicador	Frecuencia de Medición	Unidad de Medida	Tipo	Dimensión del Indicador	Meta programada	Meta Modificada	Realizado en el Periodo	Avance (%)
Mide el porcentaje del gasto ejercido acumulado al periodo que se reporta, respecto al monto anual aprobado de FORTAMUN DF al municipio o demarcación territorial del Distrito Federal. El monto ejercido del FORTAMUN DF por el municipio o demarcación territorial se acumulado al periodo que se reporta.	(Gasto ejercido del FORTAMUN DF por el municipio o demarcación territorial / Monto anual aprobado del FORTAMUN DF al municipio o demarcación territorial)*100	Actividad	Trimestral	Porcentaje	Gestión	Eficacia	24.32137	24.32137	10.34551	42.54
Permite conocer la proporción de proyectos clasificados como de contribución directa en el Catálogo FAIS (proyectos de servicios básicos, calidad y espacios de la vivienda, salud, educación y alimentación) respecto del total de proyectos que han sido registrados en la MIDS para su ejecución durante el año. La clasificación de proyectos Directos puede ser consultada en el Catálogo FAIS 2016	(Sumatoria de proyectos de contribución directa registrados en la MIDS al trimestre correspondiente/Sumatoria de proyectos totales registrados en la MIDS al trimestre correspondiente)*100	Actividad	Trimestral	Porcentaje	Gestión	Eficacia	33.33333	33.33333	0	0
Permite conocer el número de otros proyectos (proyectos PRODIM, proyectos de Gastos Indirectos y Proyectos Especiales) registrados en la MIDS para su ejecución durante el año. La clasificación de proyectos Complementarios puede ser consultada en el Catálogo FAIS 2016. Todo proyecto no considerado en el Catálogo como directo o complementario puede considerarse como proyecto especial	(Sumatoria de otros proyectos registrados en la MIDS al trimestre correspondiente/Sumatoria de proyectos totales registrados en la MIDS al trimestre correspondiente)*100	Actividad	Trimestral	Porcentaje	Gestión	Eficacia	0	0	0	100
Permite conocer el número de proyectos clasificados como complementarios en el Catálogo FAIS (educación, urbanización, infraestructura productiva, saneamiento) y que han sido registrados en la MIDS para su ejecución durante el año. La clasificación de proyectos Complementarios puede ser consultada en el Catálogo FAIS 2016	(Sumatoria de proyectos complementarios registrados en la MIDS al trimestre correspondiente/Sumatoria de proyectos totales registrados en la MIDS al trimestre correspondiente)*100	Actividad	Trimestral	Porcentaje	Gestión	Eficacia	66.66667	66.66667	0	N/D
Mide el avance promedio en la ejecución física de los programas, obras o acciones que se realizan con recursos del FORTAMUN DF. Donde: (número de programas, obras o acciones. Los porcentajes correspondientes a las dos variables son acumulados al periodo que se reporta.	(Promedio de avance en las metas porcentuales de i / Promedio de las metas programadas porcentuales de i) * 100	Componente	Trimestral	Porcentaje	Estratégico	Eficacia	0	0	0	N/D
Mide el porcentaje del gasto ejercido acumulado al periodo que se reporta, respecto al monto anual aprobado de FORTAMUN DF al municipio o demarcación territorial del Distrito Federal. El monto ejercido del FORTAMUN DF por el municipio o demarcación territorial es acumulado al periodo que se reporta.	(Gasto ejercido del FORTAMUN DF por el municipio o demarcación territorial / Monto anual aprobado del FORTAMUN DF al municipio o demarcación territorial)*100	Actividad	Trimestral	Porcentaje	Gestión	Eficacia	25	25	17.86283	71.45

INFORMES SOBRE EL EJERCICIO, DESTINO Y RESULTADOS DE LOS RECURSOS FEDERALES TRANSFERIDOS

Entidad Federativa	Municipio	Ramo	Unidad	Programa Presupuestario	Nombre del Programa Presupuestario	Grupo Funcional	Función	Subfunción	Actividad Institucional	Nombre del Indicador
Durango	Guadalupe Victoria	33 - Aportaciones Federales para Entidades Federativas y Municipios	416 - Dirección General de Programación y Presupuesto A	1004	FAIS Municipal y de las Demarcaciones Territoriales del Distrito Federal	2 - Desarrollo Social	2 - Vivienda y Servicios a la Comunidad	7 - Desarrollo Regional	5 - Fondo de Aportaciones para la Infraestructura Social	Porcentaje de proyectos de contribución directa registrados en la MDS
Durango	Guadalupe Victoria	33 - Aportaciones Federales para Entidades Federativas y Municipios	416 - Dirección General de Programación y Presupuesto A	1004	FAIS Municipal y de las Demarcaciones Territoriales del Distrito Federal	2 - Desarrollo Social	2 - Vivienda y Servicios a la Comunidad	7 - Desarrollo Regional	5 - Fondo de Aportaciones para la Infraestructura Social	Porcentaje de otros proyectos registrados en la MDS
Durango	Guadalupe Victoria	33 - Aportaciones Federales para Entidades Federativas y Municipios	416 - Dirección General de Programación y Presupuesto A	1004	FAIS Municipal y de las Demarcaciones Territoriales del Distrito Federal	2 - Desarrollo Social	2 - Vivienda y Servicios a la Comunidad	7 - Desarrollo Regional	5 - Fondo de Aportaciones para la Infraestructura Social	Porcentaje de proyectos complementarios registrados en la MDS
Durango	Guanaceví	33 - Aportaciones Federales para Entidades Federativas y Municipios	416 - Dirección General de Programación y Presupuesto A	1005	FORTAMUN	2 - Desarrollo Social	2 - Vivienda y Servicios a la Comunidad	7 - Desarrollo Regional	6 - Fondo de Aportaciones para el Fortalecimiento de los Municipios y de las Demarcaciones Territoriales del Distrito Federal	Porcentaje de avance en las metas
Durango	Guanaceví	33 - Aportaciones Federales para Entidades Federativas y Municipios	416 - Dirección General de Programación y Presupuesto A	1005	FORTAMUN	2 - Desarrollo Social	2 - Vivienda y Servicios a la Comunidad	7 - Desarrollo Regional	6 - Fondo de Aportaciones para el Fortalecimiento de los Municipios y de las Demarcaciones Territoriales del Distrito Federal	Índice en el Ejercicio de Recursos
Durango	Guanaceví	33 - Aportaciones Federales para Entidades Federativas y Municipios	416 - Dirección General de Programación y Presupuesto A	1004	FAIS Municipal y de las Demarcaciones Territoriales del Distrito Federal	2 - Desarrollo Social	2 - Vivienda y Servicios a la Comunidad	7 - Desarrollo Regional	5 - Fondo de Aportaciones para la Infraestructura Social	Porcentaje de proyectos de contribución directa registrados en la MDS

PRIMER TRIMESTRE 2020

Definición del Indicador	Método de Cálculo	Nivel del Indicador	Frecuencia de Medición	Unidad de Medida	Tipo	Dimensión del Indicador	Meta programada	Meta Modificada	Realizado en el Periodo	Avance (%)
Permite conocer la proporción de proyectos clasificados como de contribución directa en el Catálogo FAIS (proyectos de servicios básicos, calidad y espacios de la vivienda, salud, educación y alimentación) respecto del total de proyectos que han sido registrados en la MIDS para su ejecución durante el año. La clasificación de proyectos Directos puede ser consultada en el Catálogo FAIS 2016	(Sumatoria de proyectos de contribución directa registrados en la MIDS al trimestre correspondiente/Sumatoria de proyectos totales registrados en la MIDS al trimestre correspondiente)*100	Actividad	Trimestral	Porcentaje	Gestión	Eficacia	0	0	0	N/D
Permite conocer el número de otros proyectos (proyectos PRODIM, proyectos de Gastos Indirectos y Proyectos Especiales) registrados en la MIDS para su ejecución durante el año. La clasificación de proyectos Complementarios puede ser consultada en el Catálogo FAIS 2016. Todo proyecto no considerado en el Catálogo como directo o complementario puede considerarse como proyecto especial	(Sumatoria de otros proyectos registrados en la MIDS al trimestre correspondiente/Sumatoria de proyectos totales registrados en la MIDS al trimestre correspondiente)*100	Actividad	Trimestral	Porcentaje	Gestión	Eficacia	0	0	0	100
Permite conocer el número de proyectos clasificados como complementarios en el Catálogo FAIS (educación, urbanización, infraestructura productiva, saneamiento) y que han sido registrados en la MIDS para su ejecución durante el año. La clasificación de proyectos Complementarios puede ser consultada en el Catálogo FAIS 2016	(Sumatoria de proyectos complementarios registrados en la MIDS al trimestre correspondiente/Sumatoria de proyectos totales registrados en la MIDS al trimestre correspondiente)*100	Actividad	Trimestral	Porcentaje	Gestión	Eficacia	0	0	0	100
Mide el avance promedio en la ejecución física de los programas, obras o acciones que se realizan con recursos del FORTAMUN DF. Donde: i = número de programas, obras o acciones. Los porcentajes correspondientes a las dos variables son acumulados al periodo que se reporta.	(Promedio de avance en las metas porcentuales de i / Promedio de las metas programadas porcentuales de i) * 100	Componente	Trimestral	Porcentaje	Estratégico	Eficacia	100	100	25	25
Mide el porcentaje del gasto ejercido acumulado al periodo que se reporta, respecto al monto anual aprobado de FORTAMUN DF al municipio o demarcación territorial del Distrito Federal. El monto ejercido del FORTAMUN DF por el municipio o demarcación territorial es acumulado al periodo que se reporta.	(Gasto ejercido del FORTAMUN DF por el municipio o demarcación territorial / Monto anual aprobado del FORTAMUN DF al municipio o demarcación territorial)*100	Actividad	Trimestral	Porcentaje	Gestión	Eficacia	25	25	25	100
Permite conocer la proporción de proyectos clasificados como de contribución directa en el Catálogo FAIS (proyectos de servicios básicos, calidad y espacios de la vivienda, salud, educación y alimentación) respecto del total de proyectos que han sido registrados en la MIDS para su ejecución durante el año. La clasificación de proyectos Directos puede ser consultada en el Catálogo FAIS 2016	(Sumatoria de proyectos de contribución directa registrados en la MIDS al trimestre correspondiente/Sumatoria de proyectos totales registrados en la MIDS al trimestre correspondiente)*100	Actividad	Trimestral	Porcentaje	Gestión	Eficacia	0	0	0	N/D

X

INFORMES SOBRE EL EJERCICIO, DESTINO Y RESULTADOS DE LOS RECURSOS FEDERALES TRANSFERIDOS

Entidad Federativa	Municipio	Ramo	Unidad	Programa Presupuestario	Nombre del Programa Presupuestario	Grupo Funcional	Función	Subfunción	Actividad Institucional	Nombre del Indicador
Durango	Guanacavi	33 - Aportaciones Federales para Entidades Federativas y Municipios	416 - Dirección General de Programación y Presupuesto A	1004	FAIS Municipal y de las Demarcaciones Territoriales del Distrito Federal	2 - Desarrollo Social	2 - Vivienda y Servicios a la Comunidad	7 - Desarrollo Regional	5 - Fondo de Aportaciones para la Infraestructura Social	Porcentaje de otros proyectos registrados en la MIDS
Durango	Guanacavi	33 - Aportaciones Federales para Entidades Federativas y Municipios	416 - Dirección General de Programación y Presupuesto A	1004	FAIS Municipal y de las Demarcaciones Territoriales del Distrito Federal	2 - Desarrollo Social	2 - Vivienda y Servicios a la Comunidad	7 - Desarrollo Regional	5 - Fondo de Aportaciones para la Infraestructura Social	Porcentaje de proyectos Complementarios registrados en la MIDS
Durango	Hidalgo	33 - Aportaciones Federales para Entidades Federativas y Municipios	416 - Dirección General de Programación y Presupuesto A	1005	FORTAMUN	2 - Desarrollo Social	2 - Vivienda y Servicios a la Comunidad	7 - Desarrollo Regional	6 - Fondo de Aportaciones para el Fortalecimiento de los Municipios y de las Demarcaciones Territoriales del Distrito Federal	Porcentaje de avance en las metas
Durango	Hidalgo	33 - Aportaciones Federales para Entidades Federativas y Municipios	416 - Dirección General de Programación y Presupuesto A	1004	FAIS Municipal y de las Demarcaciones Territoriales del Distrito Federal	2 - Desarrollo Social	2 - Vivienda y Servicios a la Comunidad	7 - Desarrollo Regional	5 - Fondo de Aportaciones para la Infraestructura Social	Porcentaje de proyectos de contribución directa registrados en la MIDS
Durango	Hidalgo	33 - Aportaciones Federales para Entidades Federativas y Municipios	416 - Dirección General de Programación y Presupuesto A	1004	FAIS Municipal y de las Demarcaciones Territoriales del Distrito Federal	2 - Desarrollo Social	2 - Vivienda y Servicios a la Comunidad	7 - Desarrollo Regional	5 - Fondo de Aportaciones para la Infraestructura Social	Porcentaje de otros proyectos registrados en la MIDS
Durango	Hidalgo	33 - Aportaciones Federales para Entidades Federativas y Municipios	416 - Dirección General de Programación y Presupuesto A	1004	FAIS Municipal y de las Demarcaciones Territoriales del Distrito Federal	2 - Desarrollo Social	2 - Vivienda y Servicios a la Comunidad	7 - Desarrollo Regional	5 - Fondo de Aportaciones para la Infraestructura Social	Porcentaje de proyectos Complementarios registrados en la MIDS

7

PRIMER TRIMESTRE 2020

Definición del Indicador	Método de Cálculo	Nivel del Indicador	Frecuencia de Medición	Unidad de Medida	Tipo	Dimensión del Indicador	Meta programada	Meta Modificada	Realizado en el Periodo	Avance (%)
Permite conocer el número de otros proyectos (proyectos PRODIM, proyectos de Gastos Indirectos y Proyectos Especiales) registrados en la MIDS para su ejecución durante el año. La clasificación de proyectos Complementarios puede ser consultada en el Catálogo FAIS 2016. Todo proyecto no considerado en el Catálogo como directo o complementario puede considerarse como proyecto especial	(Sumatoria de otros proyectos registrados en la MIDS al trimestre correspondiente/Sumatoria de proyectos totales registrados en la MIDS al trimestre correspondiente)*100	Actividad	Trimestral	Porcentaje	Gestión	Eficacia	0	0	0	100
Permite conocer el número de proyectos clasificados como complementarios en el Catálogo FAIS (educación, urbanización, infraestructura productiva, saneamiento) y que han sido registrados en la MIDS para su ejecución durante el año. La clasificación de proyectos Complementarios puede ser consultada en el Catálogo FAIS 2016	(Sumatoria de proyectos complementarios registrados en la MIDS al trimestre correspondiente/Sumatoria de proyectos totales registrados en la MIDS al trimestre correspondiente)*100	Actividad	Trimestral	Porcentaje	Gestión	Eficacia	0	0	0	100
Mide el avance promedio en la ejecución física de los programas, obras o acciones que se realizan con recursos del FORTAMUN DF. Donde: i = número de programas, obras o acciones. Los porcentajes correspondientes a las dos variables son acumulados al periodo que se reporta.	(Promedio de avance en las metas porcentuales de i / Promedio de las metas programadas porcentuales de i) * 100	Componente	Trimestral	Porcentaje	Estratégico	Eficacia	0	0	0	N/D
Permite conocer la proporción de proyectos clasificados como de contribución directa en el Catálogo FAIS (proyectos de servicios básicos, calidad y espacios de la vivienda, salud, educación y alimentación) respecto del total de proyectos que han sido registrados en la MIDS para su ejecución durante el año. La clasificación de proyectos Directos puede ser consultada en el Catálogo FAIS 2016	(Sumatoria de proyectos de contribución directa registrados en la MIDS al trimestre correspondiente/Sumatoria de proyectos totales registrados en la MIDS al trimestre correspondiente)*100	Actividad	Trimestral	Porcentaje	Gestión	Eficacia	0	0	0	N/D
Permite conocer el número de otros proyectos (proyectos PRODIM, proyectos de Gastos Indirectos y Proyectos Especiales) registrados en la MIDS para su ejecución durante el año. La clasificación de proyectos Complementarios puede ser consultada en el Catálogo FAIS 2016. Todo proyecto no considerado en el Catálogo como directo o complementario puede considerarse como proyecto especial	(Sumatoria de otros proyectos registrados en la MIDS al trimestre correspondiente/Sumatoria de proyectos totales registrados en la MIDS al trimestre correspondiente)*100	Actividad	Trimestral	Porcentaje	Gestión	Eficacia	0	0	0	100
Permite conocer el número de proyectos clasificados como complementarios en el Catálogo FAIS (educación, urbanización, infraestructura productiva, saneamiento) y que han sido registrados en la MIDS para su ejecución durante el año. La clasificación de proyectos Complementarios puede ser consultada en el Catálogo FAIS 2016	(Sumatoria de proyectos complementarios registrados en la MIDS al trimestre correspondiente/Sumatoria de proyectos totales registrados en la MIDS al trimestre correspondiente)*100	Actividad	Trimestral	Porcentaje	Gestión	Eficacia	0	0	0	100

INFORMES SOBRE EL EJERCICIO, DESTINO Y RESULTADOS DE LOS RECURSOS FEDERALES TRANSFERIDOS

Entidad Federativa	Municipio	Ramo	Unidad	Programa Presupuestario	Nombre del Programa Presupuestario	Grupo Funcional	Función	Subfunción	Actividad Institucional	Nombre del Indicador
Durango	Lerdo	33 - Aportaciones Federales para Entidades Federativas y Municipios	416 - Dirección General de Programación y Presupuesto A	1005	FORTAMUN	2 - Desarrollo Social	2 - Vivienda y Servicios a la Comunidad	7 - Desarrollo Regional	6 - Fondo de Aportaciones para el Fortalecimiento de los Municipios y de las Demarcaciones Territoriales del Distrito Federal	Porcentaje de avance en las metas
Durango	Lerdo	33 - Aportaciones Federales para Entidades Federativas y Municipios	416 - Dirección General de Programación y Presupuesto A	1005	FORTAMUN	2 - Desarrollo Social	2 - Vivienda y Servicios a la Comunidad	7 - Desarrollo Regional	6 - Fondo de Aportaciones para el Fortalecimiento de los Municipios y de las Demarcaciones Territoriales del Distrito Federal	Índice en el Ejercicio de Recursos
Durango	Lerdo	33 - Aportaciones Federales para Entidades Federativas y Municipios	416 - Dirección General de Programación y Presupuesto A	1004	FAIS Municipal y de las Demarcaciones Territoriales del Distrito Federal	2 - Desarrollo Social	2 - Vivienda y Servicios a la Comunidad	7 - Desarrollo Regional	5 - Fondo de Aportaciones para la Infraestructura Social	Porcentaje de proyectos de contribución directa registrados en la MIDS
Durango	Lerdo	33 - Aportaciones Federales para Entidades Federativas y Municipios	416 - Dirección General de Programación y Presupuesto A	1004	FAIS Municipal y de las Demarcaciones Territoriales del Distrito Federal	2 - Desarrollo Social	2 - Vivienda y Servicios a la Comunidad	7 - Desarrollo Regional	5 - Fondo de Aportaciones para la Infraestructura Social	Porcentaje de otros proyectos registrados en la MIDS
Durango	Lerdo	33 - Aportaciones Federales para Entidades Federativas y Municipios	416 - Dirección General de Programación y Presupuesto A	1004	FAIS Municipal y de las Demarcaciones Territoriales del Distrito Federal	2 - Desarrollo Social	2 - Vivienda y Servicios a la Comunidad	7 - Desarrollo Regional	5 - Fondo de Aportaciones para la Infraestructura Social	Porcentaje de proyectos Complementarios registrados en la MIDS
Durango	Mezquital	33 - Aportaciones Federales para Entidades Federativas y Municipios	416 - Dirección General de Programación y Presupuesto A	1005	FORTAMUN	2 - Desarrollo Social	2 - Vivienda y Servicios a la Comunidad	7 - Desarrollo Regional	6 - Fondo de Aportaciones para el Fortalecimiento de los Municipios y de las Demarcaciones Territoriales del Distrito Federal	Porcentaje de avance en las metas
Durango	Mezquital	33 - Aportaciones Federales para Entidades Federativas y Municipios	416 - Dirección General de Programación y Presupuesto A	1005	FORTAMUN	2 - Desarrollo Social	2 - Vivienda y Servicios a la Comunidad	7 - Desarrollo Regional	6 - Fondo de Aportaciones para el Fortalecimiento de los Municipios y de las Demarcaciones Territoriales del Distrito Federal	Índice en el Ejercicio de Recursos

PRIMER TRIMESTRE 2020

Definición del Indicador	Método de Cálculo	Nivel del Indicador	Frecuencia de Medición	Unidad de Medida	Tipo	Dimensión del Indicador	Meta programada	Meta Modificada	Realizado en el Periodo	Avance (%)
Mide el avance promedio en la ejecución física de los programas, obras o acciones que se realizan con recursos del FORTAMUN DF. Donde: $\text{I} = \text{número de programas, obras o acciones}$. Los porcentajes correspondientes a las dos variables son acumulados al periodo que se reporta.	(Promedio de avance en las metas porcentuales de I / Promedio de las metas programadas porcentuales de I) * 100	Componente	Trimestral	Porcentaje	Estratégico	Eficacia	25	25	15.95668	63.83
Mide el porcentaje del gasto ejercido acumulado al periodo que se reporta, respecto al monto anual aprobado de FORTAMUN DF al municipio o demarcación territorial del Distrito Federal. El monto ejercido del FORTAMUN DF por el municipio o demarcación territorial es acumulado al periodo que se reporta.	(Gasto ejercido del FORTAMUN DF por el municipio o demarcación territorial / Monto anual aprobado del FORTAMUN DF al municipio o demarcación territorial) * 100	Actividad	Trimestral	Porcentaje	Gestión	Eficacia	25	25	15.95668	63.83
Permite conocer la proporción de proyectos clasificados como de contribución directa en el Catálogo FAIS (proyectos de servicios básicos, calidad y espacios de la vivienda, salud, educación y alimentación) respecto del total de proyectos que han sido registrados en la MIDS para su ejecución durante el año. La clasificación de proyectos Directos puede ser consultada en el Catálogo FAIS 2016	(Sumatoria de proyectos de contribución directa registrados en la MIDS al trimestre correspondiente / Sumatoria de proyectos totales registrados en la MIDS al trimestre correspondiente) * 100	Actividad	Trimestral	Porcentaje	Gestión	Eficacia	54.54545	54.54545	0	0
Permite conocer el número de otros proyectos (proyectos PRODIM, proyectos de Gastos indirectos y Proyectos Especiales) registrados en la MIDS para su ejecución durante el año. La clasificación de proyectos Complementarios puede ser consultada en el Catálogo FAIS 2016. Todo proyecto no considerado en el Catálogo como directo o complementario puede considerarse como proyecto especial	(Sumatoria de otros proyectos registrados en la MIDS al trimestre correspondiente / Sumatoria de proyectos totales registrados en la MIDS al trimestre correspondiente) * 100	Actividad	Trimestral	Porcentaje	Gestión	Eficacia	0	0	0	100
Permite conocer el número de proyectos clasificados como complementarios en el Catálogo FAIS (educación, urbanización, infraestructura productiva, saneamiento) y que han sido registrados en la MIDS para su ejecución durante el año. La clasificación de proyectos Complementarios puede ser consultada en el Catálogo FAIS 2016	(Sumatoria de proyectos complementarios registrados en la MIDS al trimestre correspondiente / Sumatoria de proyectos totales registrados en la MIDS al trimestre correspondiente) * 100	Actividad	Trimestral	Porcentaje	Gestión	Eficacia	45.45455	45.45455	0	N/D
Mide el avance promedio en la ejecución física de los programas, obras o acciones que se realizan con recursos del FORTAMUN DF. Donde: $\text{I} = \text{número de programas, obras o acciones}$. Los porcentajes correspondientes a las dos variables son acumulados al periodo que se reporta.	(Promedio de avance en las metas porcentuales de I / Promedio de las metas programadas porcentuales de I) * 100	Componente	Trimestral	Porcentaje	Estratégico	Eficacia	0	0	0	N/D
Mide el porcentaje del gasto ejercido acumulado al periodo que se reporta, respecto al monto anual aprobado de FORTAMUN DF al municipio o demarcación territorial del Distrito Federal. El monto ejercido del FORTAMUN DF por el municipio o demarcación territorial es acumulado al periodo que se reporta.	(Gasto ejercido del FORTAMUN DF por el municipio o demarcación territorial / Monto anual aprobado del FORTAMUN DF al municipio o demarcación territorial) * 100	Actividad	Trimestral	Porcentaje	Gestión	Eficacia	11.36836	11.36836	11.36836	100

INFORMES SOBRE EL EJERCICIO, DESTINO Y RESULTADOS DE LOS RECURSOS FEDERALES TRANSFERIDOS

Entidad Federativa	Municipio	Ramo	Unidad	Programa Presupuestario	Nombre del Programa Presupuestario	Grupo Funcional	Función	Subfunción	Actividad Institucional	Nombre del Indicador
Durango	Mezquital	33 - Aportaciones Federales para Entidades Federativas y Municipios	416 - Dirección General de Programación y Presupuesto A	1004	FAIS Municipal y de las Demarcaciones Territoriales del Distrito Federal	2 - Desarrollo Social	2 - Vivienda y Servicios a la Comunidad	7 - Desarrollo Regional	5 - Fondo de Aportaciones para la Infraestructura Social	Porcentaje de proyectos de contribución directa registrados en la MIDS
Durango	Mezquital	33 - Aportaciones Federales para Entidades Federativas y Municipios	416 - Dirección General de Programación y Presupuesto A	1004	FAIS Municipal y de las Demarcaciones Territoriales del Distrito Federal	2 - Desarrollo Social	2 - Vivienda y Servicios a la Comunidad	7 - Desarrollo Regional	5 - Fondo de Aportaciones para la Infraestructura Social	Porcentaje de otros proyectos registrados en la MIDS
Durango	Mezquital	33 - Aportaciones Federales para Entidades Federativas y Municipios	416 - Dirección General de Programación y Presupuesto A	1004	FAIS Municipal y de las Demarcaciones Territoriales del Distrito Federal	2 - Desarrollo Social	2 - Vivienda y Servicios a la Comunidad	7 - Desarrollo Regional	5 - Fondo de Aportaciones para la Infraestructura Social	Porcentaje de proyectos complementarios registrados en la MIDS
Durango	Nazas	33 - Aportaciones Federales para Entidades Federativas y Municipios	416 - Dirección General de Programación y Presupuesto A	1005	FORTAMUN	2 - Desarrollo Social	2 - Vivienda y Servicios a la Comunidad	7 - Desarrollo Regional	6 - Fondo de Aportaciones para el Fortalecimiento de los Municipios y de las Demarcaciones Territoriales del Distrito Federal	Porcentaje de avance en las metas
Durango	Nazas	33 - Aportaciones Federales para Entidades Federativas y Municipios	416 - Dirección General de Programación y Presupuesto A	1005	FORTAMUN	2 - Desarrollo Social	2 - Vivienda y Servicios a la Comunidad	7 - Desarrollo Regional	6 - Fondo de Aportaciones para el Fortalecimiento de los Municipios y de las Demarcaciones Territoriales del Distrito Federal	Índice en el Ejercicio de Recursos
Durango	Nazas	33 - Aportaciones Federales para Entidades Federativas y Municipios	416 - Dirección General de Programación y Presupuesto A	1004	FAIS Municipal y de las Demarcaciones Territoriales del Distrito Federal	2 - Desarrollo Social	2 - Vivienda y Servicios a la Comunidad	7 - Desarrollo Regional	5 - Fondo de Aportaciones para la Infraestructura Social	Porcentaje de proyectos de contribución directa registrados en la MIDS

PRIMER TRIMESTRE 2020

Definición del Indicador	Método de Cálculo	Nivel del Indicador	Frecuencia de Medición	Unidad de Medida	Tipo	Dimensión del Indicador	Meta programada	Meta Modificada	Realizado en el Periodo	Avance (%)
Permite conocer la proporción de proyectos clasificados como de contribución directa en el Catálogo FAIS (proyectos de servicios básicos, calidad y espacios de la vivienda, salud, educación y alimentación) respecto del total de proyectos que han sido registrados en la MIDS para su ejecución durante el año. La clasificación de proyectos Directos puede ser consultada en el Catálogo FAIS 2016	(Sumatoria de proyectos de contribución directa registrados en la MIDS al trimestre correspondiente/Sumatoria de proyectos totales registrados en la MIDS al trimestre correspondiente)*100	Actividad	Trimestral	Porcentaje	Gestión	Eficacia	77.5	77.5	0	0
Permite conocer el número de otros proyectos (proyectos PRODIM, proyectos de Gastos indirectos y Proyectos Especiales) registrados en la MIDS para su ejecución durante el año. La clasificación de proyectos Complementarios puede ser consultada en el Catálogo FAIS 2016. Todo proyecto no considerado en el Catálogo como directo o complementario puede considerarse como proyecto especial	(Sumatoria de otros proyectos registrados en la MIDS al trimestre correspondiente/Sumatoria de proyectos totales registrados en la MIDS al trimestre correspondiente)*100	Actividad	Trimestral	Porcentaje	Gestión	Eficacia	0	0	0	100
Permite conocer el número de proyectos clasificados como complementarios en el Catálogo FAIS (educación, urbanización, infraestructura productiva, saneamiento) y que han sido registrados en la MIDS para su ejecución durante el año. La clasificación de proyectos Complementarios puede ser consultada en el Catálogo FAIS 2016	(Sumatoria de proyectos complementarios registrados en la MIDS al trimestre correspondiente/Sumatoria de proyectos totales registrados en la MIDS al trimestre correspondiente)*100	Actividad	Trimestral	Porcentaje	Gestión	Eficacia	22.5	22.5	0	N/D
Mide el avance promedio en la ejecución física de los programas, obras o acciones que se realizan con recursos del FORTAMUN DF. Dando: $\frac{\text{número de programas, obras o acciones. Los porcentajes correspondientes a las dos variables son acumulados al periodo que se reporta.}}{\text{Promedio de avance en las metas porcentuales de } i \text{ / Promedio de las metas programadas porcentuales de } i} * 100$		Componente	Trimestral	Porcentaje	Estratégico	Eficacia	0	0	0	N/D
Mide el porcentaje del gasto ejercido acumulado al periodo que se reporta, respecto al monto anual aprobado de FORTAMUN DF al municipio o demarcación territorial del Distrito Federal. El monto ejercido del FORTAMUN DF por el municipio o demarcación territorial es acumulado al periodo que se reporta.	(Gasto ejercido del FORTAMUN DF por el municipio o demarcación territorial / Monto anual aprobado del FORTAMUN DF al municipio o demarcación territorial)*100	Actividad	Trimestral	Porcentaje	Gestión	Eficacia	25.00002	25.00002	9.62201	38.49
Permite conocer la proporción de proyectos clasificados como de contribución directa en el Catálogo FAIS (proyectos de servicios básicos, calidad y espacios de la vivienda, salud, educación y alimentación) respecto del total de proyectos que han sido registrados en la MIDS para su ejecución durante el año. La clasificación de proyectos Directos puede ser consultada en el Catálogo FAIS 2016	(Sumatoria de proyectos de contribución directa registrados en la MIDS al trimestre correspondiente/Sumatoria de proyectos totales registrados en la MIDS al trimestre correspondiente)*100	Actividad	Trimestral	Porcentaje	Gestión	Eficacia	0	0	0	N/D

INFORMES SOBRE EL EJERCICIO, DESTINO Y RESULTADOS DE LOS RECURSOS FEDERALES TRANSFERIDOS

Entidad Federativa	Municipio	Ramo	Unidad	Programa Presupuestario	Nombre del Programa Presupuestario	Grupo Funcional	Función	Subfunción	Actividad Institucional	Nombre del Indicador
Durango	Nazas	33 - Aportaciones Federales para Entidades Federativas y Municipios	416 - Dirección General de Programación y Presupuesto A	1004	FAIS Municipal y de las Demarcaciones Territoriales del Distrito Federal	2 - Desarrollo Social	2 - Vivienda y Servicios a la Comunidad	7 - Desarrollo Regional	5 - Fondo de Aportaciones para la Infraestructura Social	Porcentaje de otros proyectos registrados en la MIDS
Durango	Nazas	33 - Aportaciones Federales para Entidades Federativas y Municipios	416 - Dirección General de Programación y Presupuesto A	1004	FAIS Municipal y de las Demarcaciones Territoriales del Distrito Federal	2 - Desarrollo Social	2 - Vivienda y Servicios a la Comunidad	7 - Desarrollo Regional	5 - Fondo de Aportaciones para la Infraestructura Social	Porcentaje de proyectos Complementarios registrados en la MIDS
Durango	Nuevo Ideal	33 - Aportaciones Federales para Entidades Federativas y Municipios	416 - Dirección General de Programación y Presupuesto A	1005	FORTAMUN	2 - Desarrollo Social	2 - Vivienda y Servicios a la Comunidad	7 - Desarrollo Regional	6 - Fondo de Aportaciones para el Fortalecimiento de los Municipios y de las Demarcaciones Territoriales del Distrito Federal	Porcentaje de avance en las metas
Durango	Nuevo Ideal	33 - Aportaciones Federales para Entidades Federativas y Municipios	416 - Dirección General de Programación y Presupuesto A	1005	FORTAMUN	2 - Desarrollo Social	2 - Vivienda y Servicios a la Comunidad	7 - Desarrollo Regional	6 - Fondo de Aportaciones para el Fortalecimiento de los Municipios y de las Demarcaciones Territoriales del Distrito Federal	Índice en el Ejercicio de Recursos
Durango	Nuevo Ideal	33 - Aportaciones Federales para Entidades Federativas y Municipios	416 - Dirección General de Programación y Presupuesto A	1004	FAIS Municipal y de las Demarcaciones Territoriales del Distrito Federal	2 - Desarrollo Social	2 - Vivienda y Servicios a la Comunidad	7 - Desarrollo Regional	5 - Fondo de Aportaciones para la Infraestructura Social	Porcentaje de proyectos de contribución directa registrados en la MIDS
Durango	Nuevo Ideal	33 - Aportaciones Federales para Entidades Federativas y Municipios	416 - Dirección General de Programación y Presupuesto A	1004	FAIS Municipal y de las Demarcaciones Territoriales del Distrito Federal	2 - Desarrollo Social	2 - Vivienda y Servicios a la Comunidad	7 - Desarrollo Regional	5 - Fondo de Aportaciones para la Infraestructura Social	Porcentaje de otros proyectos registrados en la MIDS

PRIMER TRIMESTRE 2020

Definición del Indicador	Método de Cálculo	Nivel del Indicador	Frecuencia de Medición	Unidad de Medida	Tipo	Dimensión del Indicador	Meta programada	Meta Modificada	Realizado en el Periodo	Avance (%)
Permite conocer el número de otros proyectos (proyectos PRODIM, proyectos de Gastos Indirectos y Proyectos Especiales) registrados en la MIDS para su ejecución durante el año. La clasificación de proyectos Complementarios puede ser consultada en el Catálogo FAIS 2016. Todo proyecto no considerado en el Catálogo como directo o complementario puede considerarse como proyecto especial	(Sumatoria de otros proyectos registrados en la MIDS al trimestre correspondiente/Sumatoria de proyectos totales registrados en la MIDS al trimestre correspondiente)*100	Actividad	Trimestral	Porcentaje	Gestión	Eficacia	0	0	0	100
Permite conocer el número de proyectos clasificados como complementarios en el Catálogo FAIS (educación, urbanización, infraestructura productiva, saneamiento) y que han sido registrados en la MIDS para su ejecución durante el año. La clasificación de proyectos Complementarios puede ser consultada en el Catálogo FAIS 2016	(Sumatoria de proyectos complementarios registrados en la MIDS al trimestre correspondiente/Sumatoria de proyectos totales registrados en la MIDS al trimestre correspondiente)*100	Actividad	Trimestral	Porcentaje	Gestión	Eficacia	0	0	0	100
Mide el avance promedio en la ejecución física de los programas, obras o acciones que se realizan con recursos del FORTAMUN DF. Donde: i= número de programas, obras o acciones. Los porcentajes correspondientes a las dos variables son acumulados al periodo que se reporta.	(Promedio de avance en las metas porcentuales de i / Promedio de las metas programadas porcentuales de i) * 100	Componente	Trimestral	Porcentaje	Estratégico	Eficacia	100	100	15.625	15.63
Mide el porcentaje del gasto ejercido acumulado al periodo que se reporta, respecto al monto anual aprobado de FORTAMUN DF al municipio o demarcación territorial del Distrito Federal. El monto ejercido del FORTAMUN DF por el municipio o demarcación territorial es acumulado al periodo que se reporta.	(Gasto ejercido del FORTAMUN DF por el municipio o demarcación territorial / Monto anual aprobado del FORTAMUN DF al municipio o demarcación territorial)*100	Actividad	Trimestral	Porcentaje	Gestión	Eficacia	100	100	18.10585	18.11
Permite conocer la proporción de proyectos clasificados como de contribución directa en el Catálogo FAIS (proyectos de servicios básicos, calidad y espacios de la vivienda, salud, educación y alimentación) respecto del total de proyectos que han sido registrados en la MIDS para su ejecución durante el año. La clasificación de proyectos Directos puede ser consultada en el Catálogo FAIS 2016	(Sumatoria de proyectos de contribución directa registrados en la MIDS al trimestre correspondiente/Sumatoria de proyectos totales registrados en la MIDS al trimestre correspondiente)*100	Actividad	Trimestral	Porcentaje	Gestión	Eficacia	0	0	0	N/D
Permite conocer el número de otros proyectos (proyectos PRODIM, proyectos de Gastos Indirectos y Proyectos Especiales) registrados en la MIDS para su ejecución durante el año. La clasificación de proyectos Complementarios puede ser consultada en el Catálogo FAIS 2016. Todo proyecto no considerado en el Catálogo como directo o complementario puede considerarse como proyecto especial	(Sumatoria de otros proyectos registrados en la MIDS al trimestre correspondiente/Sumatoria de proyectos totales registrados en la MIDS al trimestre correspondiente)*100	Actividad	Trimestral	Porcentaje	Gestión	Eficacia	0	0	0	100

INFORMES SOBRE EL EJERCICIO, DESTINO Y RESULTADOS DE LOS RECURSOS FEDERALES TRANSFERIDOS

Entidad Federativa	Municipio	Ramo	Unidad	Programa Presupuestario	Nombre del Programa Presupuestario	Grupo Funcional	Función	Subfunción	Actividad Institucional	Nombre del Indicador
Durango	Nuevo Ideal	33 - Aportaciones Federales para Entidades Federativas y Municipios	416 - Dirección General de Programación y Presupuesto A	1004	FAIS Municipal y de las Demarcaciones Territoriales del Distrito Federal	2 - Desarrollo Social	2 - Vivienda y Servicios a la Comunidad	7 - Desarrollo Regional	5 - Fondo de Aportaciones para la Infraestructura Social	Porcentaje de proyectos complementarios registrados en la MIDS
Durango	Ocampo	33 - Aportaciones Federales para Entidades Federativas y Municipios	416 - Dirección General de Programación y Presupuesto A	1005	FORTAMUN	2 - Desarrollo Social	2 - Vivienda y Servicios a la Comunidad	7 - Desarrollo Regional	6 - Fondo de Aportaciones para el Fortalecimiento de los Municipios y de las Demarcaciones Territoriales del Distrito Federal	Porcentaje de avance en las metas
Durango	Ocampo	33 - Aportaciones Federales para Entidades Federativas y Municipios	416 - Dirección General de Programación y Presupuesto A	1005	FORTAMUN	2 - Desarrollo Social	2 - Vivienda y Servicios a la Comunidad	7 - Desarrollo Regional	6 - Fondo de Aportaciones para el Fortalecimiento de los Municipios y de las Demarcaciones Territoriales del Distrito Federal	Índice en el Ejercicio de Recursos
Durango	Ocampo	33 - Aportaciones Federales para Entidades Federativas y Municipios	416 - Dirección General de Programación y Presupuesto A	1004	FAIS Municipal y de las Demarcaciones Territoriales del Distrito Federal	2 - Desarrollo Social	2 - Vivienda y Servicios a la Comunidad	7 - Desarrollo Regional	5 - Fondo de Aportaciones para la Infraestructura Social	Porcentaje de proyectos de contribución directa registrados en la MIDS
Durango	Ocampo	33 - Aportaciones Federales para Entidades Federativas y Municipios	416 - Dirección General de Programación y Presupuesto A	1004	FAIS Municipal y de las Demarcaciones Territoriales del Distrito Federal	2 - Desarrollo Social	2 - Vivienda y Servicios a la Comunidad	7 - Desarrollo Regional	5 - Fondo de Aportaciones para la Infraestructura Social	Porcentaje de otros proyectos registrados en la MIDS
Durango	Ocampo	33 - Aportaciones Federales para Entidades Federativas y Municipios	416 - Dirección General de Programación y Presupuesto A	1004	FAIS Municipal y de las Demarcaciones Territoriales del Distrito Federal	2 - Desarrollo Social	2 - Vivienda y Servicios a la Comunidad	7 - Desarrollo Regional	5 - Fondo de Aportaciones para la Infraestructura Social	Porcentaje de proyectos complementarios registrados en la MIDS
Durango	Otáez	33 - Aportaciones Federales para Entidades Federativas y Municipios	416 - Dirección General de Programación y Presupuesto A	1005	FORTAMUN	2 - Desarrollo Social	2 - Vivienda y Servicios a la Comunidad	7 - Desarrollo Regional	6 - Fondo de Aportaciones para el Fortalecimiento de los Municipios y de las Demarcaciones Territoriales del Distrito Federal	Porcentaje de avance en las metas

PRIMER TRIMESTRE 2020

Definición del Indicador	Método de Cálculo	Nivel del Indicador	Frecuencia de Medición	Unidad de Medida	Tipo	Dimensión del Indicador	Meta programada	Meta Modificada	Realizado en el Periodo	Avance (%)
Permite conocer el número de proyectos clasificados como complementarios en el Catálogo FAIS (educación, urbanización, infraestructura productiva, saneamiento) y que han sido registrados en la MIDS para su ejecución durante el año. La clasificación de proyectos Complementarios puede ser consultada en el Catálogo FAIS 2016	(Sumatoria de proyectos complementarios registrados en la MIDS al trimestre correspondiente/Sumatoria de proyectos totales registrados en la MIDS al trimestre correspondiente)*100	Actividad	Trimestral	Porcentaje	Gestión	Eficacia	0	0	0	100
Mide el avance promedio en la ejecución física de los programas, obras o acciones que se realizan con recursos del FORTAMUN DF. Donde: \bar{x} = número de programas, obras o acciones. Los porcentajes correspondientes a las dos variables son acumulados al periodo que se reporta.	(Promedio de avance en las metas porcentuales de \bar{x} / Promedio de las metas programadas porcentuales de \bar{x}) * 100	Componente	Trimestral	Porcentaje	Estratégico	Eficacia	0	0	0	N/D
Mide el porcentaje del gasto ejercido acumulado al periodo que se reporta, respecto al monto anual aprobado de FORTAMUN DF al municipio o demarcación territorial del Distrito Federal. El monto ejercido del FORTAMUN DF por el municipio o demarcación territorial es acumulado al periodo que se reporta.	(Gasto ejercido del FORTAMUN DF por el municipio o demarcación territorial / Monto anual aprobado del FORTAMUN DF al municipio o demarcación territorial)*100	Actividad	Trimestral	Porcentaje	Gestión	Eficacia	24.99999	24.99999	23.53612	94.14
Permite conocer la proporción de proyectos clasificados como de contribución directa en el Catálogo FAIS (proyectos de servicios básicos, calidad y espacios de la vivienda, salud, educación y alimentación) respecto del total de proyectos que han sido registrados en la MIDS para su ejecución durante el año. La clasificación de proyectos Directos puede ser consultada en el Catálogo FAIS 2016	(Sumatoria de proyectos de contribución directa registrados en la MIDS al trimestre correspondiente/Sumatoria de proyectos totales registrados en la MIDS al trimestre correspondiente)*100	Actividad	Trimestral	Porcentaje	Gestión	Eficacia	0	0	0	N/D
Permite conocer el número de otros proyectos (proyectos PRODIM, proyectos de Gastos Indirectos y Proyectos Especiales) registrados en la MIDS para su ejecución durante el año. La clasificación de proyectos Complementarios puede ser consultada en el Catálogo FAIS 2016. Todo proyecto no considerado en el Catálogo como directo o complementario puede considerarse como proyecto especial	(Sumatoria de otros proyectos registrados en la MIDS al trimestre correspondiente/Sumatoria de proyectos totales registrados en la MIDS al trimestre correspondiente)*100	Actividad	Trimestral	Porcentaje	Gestión	Eficacia	0	0	0	100
Permite conocer el número de proyectos clasificados como complementarios en el Catálogo FAIS (educación, urbanización, infraestructura productiva, saneamiento) y que han sido registrados en la MIDS para su ejecución durante el año. La clasificación de proyectos Complementarios puede ser consultada en el Catálogo FAIS 2016	(Sumatoria de proyectos complementarios registrados en la MIDS al trimestre correspondiente/Sumatoria de proyectos totales registrados en la MIDS al trimestre correspondiente)*100	Actividad	Trimestral	Porcentaje	Gestión	Eficacia	0	0	0	100
Mide el avance promedio en la ejecución física de los programas, obras o acciones que se realizan con recursos del FORTAMUN DF. Donde: \bar{x} = número de programas, obras o acciones. Los porcentajes correspondientes a las dos variables son acumulados al periodo que se reporta.	(Promedio de avance en las metas porcentuales de \bar{x} / Promedio de las metas programadas porcentuales de \bar{x}) * 100	Componente	Trimestral	Porcentaje	Estratégico	Eficacia	0	0	0	N/D

INFORMES SOBRE EL EJERCICIO, DESTINO Y RESULTADOS DE LOS RECURSOS FEDERALES TRANSFERIDOS

Entidad Federativa	Municipio	Ramo	Unidad	Programa Presupuestario	Nombre del Programa Presupuestario	Grupo Funcional	Función	Subfunción	Actividad Institucional	Nombre del Indicador
Durango	Otáez	33 - Aportaciones Federales para Entidades Federativas y Municipios	416 - Dirección General de Programación y Presupuesto A	1005	FORTAMUN	2 - Desarrollo Social	2 - Vivienda y Servicios a la Comunidad	7 - Desarrollo Regional	6 - Fondo de Aportaciones para el Fortalecimiento de los Municipios y de las Demarcaciones Territoriales del Distrito Federal	Índice en el Ejercicio de Recursos
Durango	Otáez	33 - Aportaciones Federales para Entidades Federativas y Municipios	416 - Dirección General de Programación y Presupuesto A	1004	FAIS Municipal y de las Demarcaciones Territoriales del Distrito Federal	2 - Desarrollo Social	2 - Vivienda y Servicios a la Comunidad	7 - Desarrollo Regional	5 - Fondo de Aportaciones para la Infraestructura Social	Porcentaje de proyectos de contribución directa registrados en la MIDS
Durango	Otáez	33 - Aportaciones Federales para Entidades Federativas y Municipios	416 - Dirección General de Programación y Presupuesto A	1004	FAIS Municipal y de las Demarcaciones Territoriales del Distrito Federal	2 - Desarrollo Social	2 - Vivienda y Servicios a la Comunidad	7 - Desarrollo Regional	5 - Fondo de Aportaciones para la Infraestructura Social	Porcentaje de otros proyectos registrados en la MIDS
Durango	Otáez	33 - Aportaciones Federales para Entidades Federativas y Municipios	416 - Dirección General de Programación y Presupuesto A	1004	FAIS Municipal y de las Demarcaciones Territoriales del Distrito Federal	2 - Desarrollo Social	2 - Vivienda y Servicios a la Comunidad	7 - Desarrollo Regional	5 - Fondo de Aportaciones para la Infraestructura Social	Porcentaje de proyectos Complementarios registrados en la MIDS
Durango	Pánuco de Coronado	33 - Aportaciones Federales para Entidades Federativas y Municipios	416 - Dirección General de Programación y Presupuesto A	1005	FORTAMUN	2 - Desarrollo Social	2 - Vivienda y Servicios a la Comunidad	7 - Desarrollo Regional	6 - Fondo de Aportaciones para el Fortalecimiento de los Municipios y de las Demarcaciones Territoriales del Distrito Federal	Porcentaje de avance en las metas
Durango	Pánuco de Coronado	33 - Aportaciones Federales para Entidades Federativas y Municipios	416 - Dirección General de Programación y Presupuesto A	1005	FORTAMUN	2 - Desarrollo Social	2 - Vivienda y Servicios a la Comunidad	7 - Desarrollo Regional	6 - Fondo de Aportaciones para el Fortalecimiento de los Municipios y de las Demarcaciones Territoriales del Distrito Federal	Índice en el Ejercicio de Recursos

PRIMER TRIMESTRE 2020

Definición del Indicador	Método de Cálculo	Nivel del Indicador	Frecuencia de Medición	Unidad de Medida	Tipo	Dimensión del Indicador	Meta programada	Meta Modificada	Realizado en el Periodo	Avance (%)
Mide el porcentaje del gasto ejercido acumulado al periodo que se reporta, respecto al monto anual aprobado de FORTAMUN DF al municipio o demarcación territorial del Distrito Federal. El monto ejercido del FORTAMUN DF por el municipio o demarcación territorial es acumulado al periodo que se reporta.	(Gasto ejercido del FORTAMUN DF por el municipio o demarcación territorial / Monto anual aprobado del FORTAMUN DF al municipio o demarcación territorial)*100	Actividad	Trimestral	Porcentaje	Gestión	Eficacia	24.99935	24.99935	17.90804	71.63
Permite conocer la proporción de proyectos clasificados como de contribución directa en el Catálogo FAIS (proyectos de servicios básicos, calidad y espacios de la vivienda, salud, educación y alimentación) respecto del total de proyectos que han sido registrados en la MIDS para su ejecución durante el año. La clasificación de proyectos Directos puede ser consultada en el Catálogo FAIS 2016	(Sumatoria de proyectos de contribución directa registrados en la MIDS al trimestre correspondiente/Sumatoria de proyectos totales registrados en la MIDS al trimestre correspondiente)*100	Actividad	Trimestral	Porcentaje	Gestión	Eficacia	0	0	0	N/D
Permite conocer el número de otros proyectos (proyectos PRODIM, proyectos de Gastos Indirectos y Proyectos Especiales) registrados en la MIDS para su ejecución durante el año. La clasificación de proyectos Complementarios puede ser consultada en el Catálogo FAIS 2016. Todo proyecto no considerado en el Catálogo como directo o complementario puede considerarse como proyecto especial	(Sumatoria de otros proyectos registrados en la MIDS al trimestre correspondiente/Sumatoria de proyectos totales registrados en la MIDS al trimestre correspondiente)*100	Actividad	Trimestral	Porcentaje	Gestión	Eficacia	0	0	0	100
Permite conocer el número de proyectos clasificados como complementarios en el Catálogo FAIS (educación, urbanización, infraestructura productiva, saneamiento) y que han sido registrados en la MIDS para su ejecución durante el año. La clasificación de proyectos Complementarios puede ser consultada en el Catálogo FAIS 2016	(Sumatoria de proyectos complementarios registrados en la MIDS al trimestre correspondiente/Sumatoria de proyectos totales registrados en la MIDS al trimestre correspondiente)*100	Actividad	Trimestral	Porcentaje	Gestión	Eficacia	0	0	0	100
Mide el avance promedio en la ejecución física de los programas, obras o acciones que se realizan con recursos del FORTAMUN DF. Donde: i= número de programas, obras o acciones. Los porcentajes correspondientes a las dos variables son acumulados al periodo que se reporta.	(Promedio de avance en las metas porcentuales de i / Promedio de las metas programadas porcentuales de i) * 100	Componente	Trimestral	Porcentaje	Estratégico	Eficacia	25	25	25	100
Mide el porcentaje del gasto ejercido acumulado al periodo que se reporta, respecto al monto anual aprobado de FORTAMUN DF al municipio o demarcación territorial del Distrito Federal. El monto ejercido del FORTAMUN DF por el municipio o demarcación territorial es acumulado al periodo que se reporta.	(Gasto ejercido del FORTAMUN DF por el municipio o demarcación territorial / Monto anual aprobado del FORTAMUN DF al municipio o demarcación territorial)*100	Actividad	Trimestral	Porcentaje	Gestión	Eficacia	25	25	25	100

INFORMES SOBRE EL EJERCICIO, DESTINO Y RESULTADOS DE LOS RECURSOS FEDERALES TRANSFERIDOS

Entidad Federativa	Municipio	Ramo	Unidad	Programa Presupuestario	Nombre del Programa Presupuestario	Grupo Funcional	Función	Subfunción	Actividad Institucional	Nombre del Indicador
Durango	Pánuco de Coronado	33 - Aportaciones Federales para Entidades Federativas y Municipios	416 - Dirección General de Programación y Presupuesto A	1004	FAIS Municipal y de las Demarcaciones Territoriales del Distrito Federal	2 - Desarrollo Social	2 - Vivienda y Servicios a la Comunidad	7 - Desarrollo Regional	5 - Fondo de Aportaciones para la Infraestructura Social	Porcentaje de proyectos de contribución directa registrados en la MIDS
Durango	Pánuco de Coronado	33 - Aportaciones Federales para Entidades Federativas y Municipios	416 - Dirección General de Programación y Presupuesto A	1004	FAIS Municipal y de las Demarcaciones Territoriales del Distrito Federal	2 - Desarrollo Social	2 - Vivienda y Servicios a la Comunidad	7 - Desarrollo Regional	5 - Fondo de Aportaciones para la Infraestructura Social	Porcentaje de otros proyectos registrados en la MIDS
Durango	Pánuco de Coronado	33 - Aportaciones Federales para Entidades Federativas y Municipios	416 - Dirección General de Programación y Presupuesto A	1004	FAIS Municipal y de las Demarcaciones Territoriales del Distrito Federal	2 - Desarrollo Social	2 - Vivienda y Servicios a la Comunidad	7 - Desarrollo Regional	5 - Fondo de Aportaciones para la Infraestructura Social	Porcentaje de proyectos complementarios registrados en la MIDS
Durango	Peñón Blanco	33 - Aportaciones Federales para Entidades Federativas y Municipios	416 - Dirección General de Programación y Presupuesto A	1005	FORTAMUN	2 - Desarrollo Social	2 - Vivienda y Servicios a la Comunidad	7 - Desarrollo Regional	6 - Fondo de Aportaciones para el Fortalecimiento de los Municipios y de las Demarcaciones Territoriales del Distrito Federal	Porcentaje de avance en las metas
Durango	Peñón Blanco	33 - Aportaciones Federales para Entidades Federativas y Municipios	416 - Dirección General de Programación y Presupuesto A	1004	FAIS Municipal y de las Demarcaciones Territoriales del Distrito Federal	2 - Desarrollo Social	2 - Vivienda y Servicios a la Comunidad	7 - Desarrollo Regional	5 - Fondo de Aportaciones para la Infraestructura Social	Porcentaje de proyectos de contribución directa registrados en la MIDS
Durango	Peñón Blanco	33 - Aportaciones Federales para Entidades Federativas y Municipios	416 - Dirección General de Programación y Presupuesto A	1004	FAIS Municipal y de las Demarcaciones Territoriales del Distrito Federal	2 - Desarrollo Social	2 - Vivienda y Servicios a la Comunidad	7 - Desarrollo Regional	5 - Fondo de Aportaciones para la Infraestructura Social	Porcentaje de otros proyectos registrados en la MIDS

PRIMER TRIMESTRE 2020

Definición del Indicador	Método de Cálculo	Nivel del Indicador	Frecuencia de Medición	Unidad de Medida	Tipo	Dimensión del Indicador	Meta programada	Meta Modificada	Realizado en el Periodo	Avance (%)
Permite conocer la proporción de proyectos clasificados como de contribución directa en el Catálogo FAIS (proyectos de servicios básicos, calidad y espacios de la vivienda, salud, educación y alimentación) respecto del total de proyectos que han sido registrados en la MIDS para su ejecución durante el año. La clasificación de proyectos Directos puede ser consultada en el Catálogo FAIS 2016	(Sumatoria de proyectos de contribución directa registrados en la MIDS al trimestre correspondiente/Sumatoria de proyectos totales registrados en la MIDS al trimestre correspondiente)*100	Actividad	Trimestral	Porcentaje	Gestión	Eficacia	0	0	0	N/D
Permite conocer el número de otros proyectos (proyectos PRODIM, proyectos de Gastos Indirectos y Proyectos Especiales) registrados en la MIDS para su ejecución durante el año. La clasificación de proyectos Complementarios puede ser consultada en el Catálogo FAIS 2016. Todo proyecto no considerado en el Catálogo como directo o complementario puede considerarse como proyecto especial	(Sumatoria de otros proyectos registrados en la MIDS al trimestre correspondiente/Sumatoria de proyectos totales registrados en la MIDS al trimestre correspondiente)*100	Actividad	Trimestral	Porcentaje	Gestión	Eficacia	100	100	100	100
Permite conocer el número de proyectos clasificados como complementarios en el Catálogo FAIS (educación, urbanización, infraestructura productiva, saneamiento) y que han sido registrados en la MIDS para su ejecución durante el año. La clasificación de proyectos Complementarios puede ser consultada en el Catálogo FAIS 2016	(Sumatoria de proyectos complementarios registrados en la MIDS al trimestre correspondiente/Sumatoria de proyectos totales registrados en la MIDS al trimestre correspondiente)*100	Actividad	Trimestral	Porcentaje	Gestión	Eficacia	100	100	100	100
Mide el avance promedio en la ejecución física de los programas, obras o acciones que se realizan con recursos del FORTAMUN DF. Donde: $\frac{\text{número de programas, obras o acciones}}{\text{Promedio de las metas programadas porcentuales de } i} \times 100$	(Promedio de avance en las metas porcentuales de i / Promedio de las metas programadas porcentuales de i) * 100	Componente	Trimestral	Porcentaje	Estratégico	Eficacia	0	0	0	N/D
Permite conocer la proporción de proyectos clasificados como de contribución directa en el Catálogo FAIS (proyectos de servicios básicos, calidad y espacios de la vivienda, salud, educación y alimentación) respecto del total de proyectos que han sido registrados en la MIDS para su ejecución durante el año. La clasificación de proyectos Directos puede ser consultada en el Catálogo FAIS 2016	(Sumatoria de proyectos de contribución directa registrados en la MIDS al trimestre correspondiente/Sumatoria de proyectos totales registrados en la MIDS al trimestre correspondiente)*100	Actividad	Trimestral	Porcentaje	Gestión	Eficacia	0	0	0	N/D
Permite conocer el número de otros proyectos (proyectos PRODIM, proyectos de Gastos Indirectos y Proyectos Especiales) registrados en la MIDS para su ejecución durante el año. La clasificación de proyectos Complementarios puede ser consultada en el Catálogo FAIS 2016. Todo proyecto no considerado en el Catálogo como directo o complementario puede considerarse como proyecto especial	(Sumatoria de otros proyectos registrados en la MIDS al trimestre correspondiente/Sumatoria de proyectos totales registrados en la MIDS al trimestre correspondiente)*100	Actividad	Trimestral	Porcentaje	Gestión	Eficacia	0	0	0	100

INFORMES SOBRE EL EJERCICIO, DESTINO Y RESULTADOS DE LOS RECURSOS FEDERALES TRANSFERIDOS

Entidad Federativa	Municipio	Ramo	Unidad	Programa Presupuestario	Nombre del Programa Presupuestario	Grupo Funcional	Función	Subfunción	Actividad Institucional	Nombre del Indicador
Durango	Peñón Blanco	33 - Aportaciones Federales para Entidades Federativas y Municipios	416 - Dirección General de Programación y Presupuesto A	1004	FAIS Municipal y de las Demarcaciones Territoriales del Distrito Federal	2 - Desarrollo Social	2 - Vivienda y Servicios a la Comunidad	7 - Desarrollo Regional	5 - Fondo de Aportaciones para la Infraestructura Social	Porcentaje de proyectos Complementarios registrados en la MIDS
Durango	Pueblo Nuevo	33 - Aportaciones Federales para Entidades Federativas y Municipios	416 - Dirección General de Programación y Presupuesto A	1005	FORTAMUN	2 - Desarrollo Social	2 - Vivienda y Servicios a la Comunidad	7 - Desarrollo Regional	6 - Fondo de Aportaciones para el Fortalecimiento de los Municipios y de las Demarcaciones Territoriales del Distrito Federal	Porcentaje de avance en las metas
Durango	Pueblo Nuevo	33 - Aportaciones Federales para Entidades Federativas y Municipios	416 - Dirección General de Programación y Presupuesto A	1005	FORTAMUN	2 - Desarrollo Social	2 - Vivienda y Servicios a la Comunidad	7 - Desarrollo Regional	6 - Fondo de Aportaciones para el Fortalecimiento de los Municipios y de las Demarcaciones Territoriales del Distrito Federal	Índice en el Ejercicio de Recursos
Durango	Pueblo Nuevo	33 - Aportaciones Federales para Entidades Federativas y Municipios	416 - Dirección General de Programación y Presupuesto A	1004	FAIS Municipal y de las Demarcaciones Territoriales del Distrito Federal	2 - Desarrollo Social	2 - Vivienda y Servicios a la Comunidad	7 - Desarrollo Regional	5 - Fondo de Aportaciones para la Infraestructura Social	Porcentaje de proyectos de contribución directa registrados en la MIDS
Durango	Pueblo Nuevo	33 - Aportaciones Federales para Entidades Federativas y Municipios	416 - Dirección General de Programación y Presupuesto A	1004	FAIS Municipal y de las Demarcaciones Territoriales del Distrito Federal	2 - Desarrollo Social	2 - Vivienda y Servicios a la Comunidad	7 - Desarrollo Regional	5 - Fondo de Aportaciones para la Infraestructura Social	Porcentaje de otros proyectos registrados en la MIDS
Durango	Pueblo Nuevo	33 - Aportaciones Federales para Entidades Federativas y Municipios	416 - Dirección General de Programación y Presupuesto A	1004	FAIS Municipal y de las Demarcaciones Territoriales del Distrito Federal	2 - Desarrollo Social	2 - Vivienda y Servicios a la Comunidad	7 - Desarrollo Regional	5 - Fondo de Aportaciones para la Infraestructura Social	Porcentaje de proyectos Complementarios registrados en la MIDS
Durango	Rodeo	33 - Aportaciones Federales para Entidades Federativas y Municipios	416 - Dirección General de Programación y Presupuesto A	1005	FORTAMUN	2 - Desarrollo Social	2 - Vivienda y Servicios a la Comunidad	7 - Desarrollo Regional	6 - Fondo de Aportaciones para el Fortalecimiento de los Municipios y de las Demarcaciones Territoriales del Distrito Federal	Porcentaje de avance en las metas

PRIMER TRIMESTRE 2020

Definición del Indicador	Método de Cálculo	Nivel del Indicador	Frecuencia de Medición	Unidad de Medida	Tipo	Dimensión del Indicador	Meta programada	Meta Modificada	Realizado en el Periodo	Avance (%)
Permite conocer el número de proyectos clasificados como complementarios en el Catálogo FAIS (educación, urbanización, infraestructura productiva, saneamiento) y que han sido registrados en la MIDS para su ejecución durante el año. La clasificación de proyectos Complementarios puede ser consultada en el Catálogo FAIS 2016	(Sumatoria de proyectos complementarios registrados en la MIDS al trimestre correspondiente/Sumatoria de proyectos totales registrados en la MIDS al trimestre correspondiente)*100	Actividad	Trimestral	Porcentaje	Gestión	Eficacia	0	0	0	100
Mide el avance promedio en la ejecución física de los programas, obras o acciones que se realizan con recursos del FORTAMUN DF. Donde: \bar{x} = número de programas, obras o acciones. Los porcentajes correspondientes a las dos variables son acumulados al periodo que se reporta.	(Promedio de avance en las metas porcentuales de i / Promedio de las metas programadas porcentuales de i) * 100	Componente	Trimestral	Porcentaje	Estratégico	Eficacia	142.85714	142.85714	100	70
Mide el porcentaje del gasto ejercido acumulado al periodo que se reporta, respecto al monto anual aprobado de FORTAMUN DF al municipio o demarcación territorial del Distrito Federal. El monto ejercido del FORTAMUN DF por el municipio o demarcación territorial es acumulado al periodo que se reporta.	(Gasto ejercido del FORTAMUN DF por el municipio o demarcación territorial / Monto anual aprobado del FORTAMUN DF al municipio o demarcación territorial)*100	Actividad	Trimestral	Porcentaje	Gestión	Eficacia	25	25	4.32381	17.3
Permite conocer la proporción de proyectos clasificados como de contribución directa en el Catálogo FAIS (proyectos de servicios básicos, calidad y espacios de la vivienda, salud, educación y alimentación) respecto del total de proyectos que han sido registrados en la MIDS para su ejecución durante el año. La clasificación de proyectos Directos puede ser consultada en el Catálogo FAIS 2016	(Sumatoria de proyectos de contribución directa registrados en la MIDS al trimestre correspondiente/Sumatoria de proyectos totales registrados en la MIDS al trimestre correspondiente)*100	Actividad	Trimestral	Porcentaje	Gestión	Eficacia	12.6	12.6	0	0
Permite conocer el número de otros proyectos (proyectos PRODIM, proyectos de Gastos Indirectos y Proyectos Especiales) registrados en la MIDS para su ejecución durante el año. La clasificación de proyectos Complementarios puede ser consultada en el Catálogo FAIS 2016. Todo proyecto no considerado en el Catálogo como directo o complementario puede considerarse como proyecto especial	(Sumatoria de otros proyectos registrados en la MIDS al trimestre correspondiente/Sumatoria de proyectos totales registrados en la MIDS al trimestre correspondiente)*100	Actividad	Trimestral	Porcentaje	Gestión	Eficacia	0	0	0	100
Permite conocer el número de proyectos clasificados como complementarios en el Catálogo FAIS (educación, urbanización, infraestructura productiva, saneamiento) y que han sido registrados en la MIDS para su ejecución durante el año. La clasificación de proyectos Complementarios puede ser consultada en el Catálogo FAIS 2016	(Sumatoria de proyectos complementarios registrados en la MIDS al trimestre correspondiente/Sumatoria de proyectos totales registrados en la MIDS al trimestre correspondiente)*100	Actividad	Trimestral	Porcentaje	Gestión	Eficacia	22.72727	22.72727	0	N/D
Mide el avance promedio en la ejecución física de los programas, obras o acciones que se realizan con recursos del FORTAMUN DF. Donde: \bar{x} = número de programas, obras o acciones. Los porcentajes correspondientes a las dos variables son acumulados al periodo que se reporta.	(Promedio de avance en las metas porcentuales de i / Promedio de las metas programadas porcentuales de i) * 100	Componente	Trimestral	Porcentaje	Estratégico	Eficacia	100	100	100	100

INFORMES SOBRE EL EJERCICIO, DESTINO Y RESULTADOS DE LOS RECURSOS FEDERALES TRANSFERIDOS

Entidad Federativa	Municipio	Ramo	Unidad	Programa Presupuestario	Nombre del Programa Presupuestario	Grupo Funcional	Función	Subfunción	Actividad Institucional	Nombre del Indicador
Durango	Rodeo	33 - Aportaciones Federales para Entidades Federativas y Municipios	416 - Dirección General de Programación y Presupuesto A	1005	FORTAMUN	2 - Desarrollo Social	2 - Vivienda y Servicios a la Comunidad	7 - Desarrollo Regional	6 - Fondo de Aportaciones para el Fortalecimiento de los Municipios y de las Demarcaciones Territoriales del Distrito Federal	Índice en el Ejercicio de Recursos
Durango	Rodeo	33 - Aportaciones Federales para Entidades Federativas y Municipios	416 - Dirección General de Programación y Presupuesto A	1004	FAIS Municipal y de las Demarcaciones Territoriales del Distrito Federal	2 - Desarrollo Social	2 - Vivienda y Servicios a la Comunidad	7 - Desarrollo Regional	6 - Fondo de Aportaciones para la Infraestructura Social	Porcentaje de proyectos de contribución directa registrados en la MIDS
Durango	Rodeo	33 - Aportaciones Federales para Entidades Federativas y Municipios	416 - Dirección General de Programación y Presupuesto A	1004	FAIS Municipal y de las Demarcaciones Territoriales del Distrito Federal	2 - Desarrollo Social	2 - Vivienda y Servicios a la Comunidad	7 - Desarrollo Regional	5 - Fondo de Aportaciones para la Infraestructura Social	Porcentaje de otros proyectos registrados en la MIDS
Durango	Rodeo	33 - Aportaciones Federales para Entidades Federativas y Municipios	416 - Dirección General de Programación y Presupuesto A	1004	FAIS Municipal y de las Demarcaciones Territoriales del Distrito Federal	2 - Desarrollo Social	2 - Vivienda y Servicios a la Comunidad	7 - Desarrollo Regional	5 - Fondo de Aportaciones para la Infraestructura Social	Porcentaje de proyectos complementarios registrados en la MIDS
Durango	San Bernardo	33 - Aportaciones Federales para Entidades Federativas y Municipios	416 - Dirección General de Programación y Presupuesto A	1004	FAIS Municipal y de las Demarcaciones Territoriales del Distrito Federal	2 - Desarrollo Social	2 - Vivienda y Servicios a la Comunidad	7 - Desarrollo Regional	5 - Fondo de Aportaciones para la Infraestructura Social	Porcentaje de proyectos de contribución directa registrados en la MIDS
Durango	San Bernardo	33 - Aportaciones Federales para Entidades Federativas y Municipios	416 - Dirección General de Programación y Presupuesto A	1004	FAIS Municipal y de las Demarcaciones Territoriales del Distrito Federal	2 - Desarrollo Social	2 - Vivienda y Servicios a la Comunidad	7 - Desarrollo Regional	5 - Fondo de Aportaciones para la Infraestructura Social	Porcentaje de otros proyectos registrados en la MIDS

PRIMER TRIMESTRE 2020

Definición del indicador	Método de Cálculo	Nivel del Indicador	Frecuencia de Medición	Unidad de Medida	Tipo	Dimensión del Indicador	Meta programada	Meta Modificada	Realizado en el Periodo	Avance (%)
Mide el porcentaje del gasto ejercido acumulado al periodo que se reporta, respecto al monto anual aprobado de FORTAMUN DF al municipio o demarcación territorial del Distrito Federal. El monto ejercido del FORTAMUN DF por el municipio o demarcación territorial es acumulado al periodo que se reporta.	(Gasto ejercido del FORTAMUN DF por el municipio o demarcación territorial / Monto anual aprobado del FORTAMUN DF al municipio o demarcación territorial)*100	Actividad	Trimestral	Porcentaje	Gestión	Eficacia	16.65705	16.65705	16.65705	100
Permite conocer la proporción de proyectos clasificados como de contribución directa en el Catálogo FAIS (proyectos de servicios básicos, calidad y espacios de la vivienda, salud, educación y alimentación) respecto del total de proyectos que han sido registrados en la MIDS para su ejecución durante el año. La clasificación de proyectos Directos puede ser consultada en el Catálogo FAIS 2016	(Sumatoria de proyectos de contribución directa registrados en la MIDS al trimestre correspondiente/Sumatoria de proyectos totales registrados en la MIDS al trimestre correspondiente)*100	Actividad	Trimestral	Porcentaje	Gestión	Eficacia	0	0	0	N/D
Permite conocer el número de otros proyectos (proyectos PRODIM, proyectos de Gastos Indirectos y Proyectos Especiales) registrados en la MIDS para su ejecución durante el año. La clasificación de proyectos Complementarios puede ser consultada en el Catálogo FAIS 2016. Todo proyecto no considerado en el Catálogo como directo o complementario puede considerarse como proyecto especial	(Sumatoria de otros proyectos registrados en la MIDS al trimestre correspondiente/Sumatoria de proyectos totales registrados en la MIDS al trimestre correspondiente)*100	Actividad	Trimestral	Porcentaje	Gestión	Eficacia	0	0	0	100
Permite conocer el número de proyectos clasificados como complementarios en el Catálogo FAIS (educación, urbanización, infraestructura productiva, saneamiento) y que han sido registrados en la MIDS para su ejecución durante el año. La clasificación de proyectos Complementarios puede ser consultada en el Catálogo FAIS 2016	(Sumatoria de proyectos complementarios registrados en la MIDS al trimestre correspondiente/Sumatoria de proyectos totales registrados en la MIDS al trimestre correspondiente)*100	Actividad	Trimestral	Porcentaje	Gestión	Eficacia	0	0	0	100
Permite conocer la proporción de proyectos clasificados como de contribución directa en el Catálogo FAIS (proyectos de servicios básicos, calidad y espacios de la vivienda, salud, educación y alimentación) respecto del total de proyectos que han sido registrados en la MIDS para su ejecución durante el año. La clasificación de proyectos Directos puede ser consultada en el Catálogo FAIS 2016	(Sumatoria de proyectos de contribución directa registrados en la MIDS al trimestre correspondiente/Sumatoria de proyectos totales registrados en la MIDS al trimestre correspondiente)*100	Actividad	Trimestral	Porcentaje	Gestión	Eficacia	0	0	0	N/D
Permite conocer el número de otros proyectos (proyectos PRODIM, proyectos de Gastos Indirectos y Proyectos Especiales) registrados en la MIDS para su ejecución durante el año. La clasificación de proyectos Complementarios puede ser consultada en el Catálogo FAIS 2016. Todo proyecto no considerado en el Catálogo como directo o complementario puede considerarse como proyecto especial	(Sumatoria de otros proyectos registrados en la MIDS al trimestre correspondiente/Sumatoria de proyectos totales registrados en la MIDS al trimestre correspondiente)*100	Actividad	Trimestral	Porcentaje	Gestión	Eficacia	0	0	0	100

INFORMES SOBRE EL EJERCICIO, DESTINO Y RESULTADOS DE LOS RECURSOS FEDERALES TRANSFERIDOS

Entidad Federativa	Municipio	Ramo	Unidad	Programa Presupuestario	Nombre del Programa Presupuestario	Grupo Funcional	Función	Subfunción	Actividad Institucional	Nombre del Indicador
Durango	San Bernardo	33 - Aportaciones Federales para Entidades Federativas y Municipios	416 - Dirección General de Programación y Presupuesto A	1004	FAIS Municipal y de las Demarcaciones Territoriales del Distrito Federal	2 - Desarrollo Social	2 - Vivienda y Servicios a la Comunidad	7 - Desarrollo Regional	5 - Fondo de Aportaciones para la Infraestructura Social	Porcentaje de proyectos Complementarios registrados en la MIDS
Durango	San Juan de Guadalupe	33 - Aportaciones Federales para Entidades Federativas y Municipios	416 - Dirección General de Programación y Presupuesto A	1005	FORTAMUN	2 - Desarrollo Social	2 - Vivienda y Servicios a la Comunidad	7 - Desarrollo Regional	6 - Fondo de Aportaciones para el Fortalecimiento de los Municipios y de las Demarcaciones Territoriales del Distrito Federal	Porcentaje de avance en las metas
Durango	San Juan de Guadalupe	33 - Aportaciones Federales para Entidades Federativas y Municipios	416 - Dirección General de Programación y Presupuesto A	1005	FORTAMUN	2 - Desarrollo Social	2 - Vivienda y Servicios a la Comunidad	7 - Desarrollo Regional	6 - Fondo de Aportaciones para el Fortalecimiento de los Municipios y de las Demarcaciones Territoriales del Distrito Federal	Índice en el Ejercicio de Recursos
Durango	San Juan de Guadalupe	33 - Aportaciones Federales para Entidades Federativas y Municipios	416 - Dirección General de Programación y Presupuesto A	1004	FAIS Municipal y de las Demarcaciones Territoriales del Distrito Federal	2 - Desarrollo Social	2 - Vivienda y Servicios a la Comunidad	7 - Desarrollo Regional	5 - Fondo de Aportaciones para la Infraestructura Social	Porcentaje de proyectos de contribución directa registrados en la MIDS
Durango	San Juan de Guadalupe	33 - Aportaciones Federales para Entidades Federativas y Municipios	416 - Dirección General de Programación y Presupuesto A	1004	FAIS Municipal y de las Demarcaciones Territoriales del Distrito Federal	2 - Desarrollo Social	2 - Vivienda y Servicios a la Comunidad	7 - Desarrollo Regional	5 - Fondo de Aportaciones para la Infraestructura Social	Porcentaje de otros proyectos registrados en la MIDS
Durango	San Juan de Guadalupe	33 - Aportaciones Federales para Entidades Federativas y Municipios	416 - Dirección General de Programación y Presupuesto A	1004	FAIS Municipal y de las Demarcaciones Territoriales del Distrito Federal	2 - Desarrollo Social	2 - Vivienda y Servicios a la Comunidad	7 - Desarrollo Regional	5 - Fondo de Aportaciones para la Infraestructura Social	Porcentaje de proyectos Complementarios registrados en la MIDS
Durango	San Luis del Cordero	33 - Aportaciones Federales para Entidades Federativas y Municipios	416 - Dirección General de Programación y Presupuesto A	1005	FORTAMUN	2 - Desarrollo Social	2 - Vivienda y Servicios a la Comunidad	7 - Desarrollo Regional	6 - Fondo de Aportaciones para el Fortalecimiento de los Municipios y de las Demarcaciones Territoriales del Distrito Federal	Porcentaje de avance en las metas

PRIMER TRIMESTRE 2020

Definición del indicador	Método de Cálculo	Nivel del Indicador	Frecuencia de Medición	Unidad de Medida	Tipo	Dimensión del Indicador	Meta programada	Meta Modificada	Realizado en el Periodo	Avance (%)
Permite conocer el número de proyectos clasificados como complementarios en el Catálogo FAIS (educación, urbanización, infraestructura productiva, saneamiento) y que han sido registrados en la MIDS para su ejecución durante el año. La clasificación de proyectos Complementarios puede ser consultada en el Catálogo FAIS 2016	(Sumatoria de proyectos complementarios registrados en la MIDS al trimestre correspondiente/Sumatoria de proyectos totales registrados en la MIDS al trimestre correspondiente)*100	Actividad	Trimestral	Porcentaje	Gestión	Eficacia	0	0	0	100
Mide el avance promedio en la ejecución física de los programas, obras o acciones que se realizan con recursos del FORTAMUN DF. Donde: $i =$ número de programas, obras o acciones. Los porcentajes correspondientes a las dos variables son acumulados al periodo que se reporta.	(Promedio de avance en las metas porcentuales de i / Promedio de las metas programadas porcentuales de i) * 100	Componente	Trimestral	Porcentaje	Estratégico	Eficacia	0	0	0	N/D
Mide el porcentaje del gasto ejercido acumulado al periodo que se reporta, respecto al monto anual aprobado de FORTAMUN DF al municipio o demarcación territorial del Distrito Federal. El monto ejercido del FORTAMUN DF por el municipio o demarcación territorial es acumulado al periodo que se reporta.	(Gasto ejercido del FORTAMUN DF por el municipio o demarcación territorial / Monto anual aprobado del FORTAMUN DF al municipio o demarcación territorial)*100	Actividad	Trimestral	Porcentaje	Gestión	Eficacia	24.99999	24.99999	16.27493	65.1
Permite conocer la proporción de proyectos clasificados como de contribución directa en el Catálogo FAIS (proyectos de servicios básicos, calidad y espacios de la vivienda, salud, educación y alimentación) respecto del total de proyectos que han sido registrados en la MIDS para su ejecución durante el año. La clasificación de proyectos Directos puede ser consultada en el Catálogo FAIS 2016	(Sumatoria de proyectos de contribución directa registrados en la MIDS al trimestre correspondiente/Sumatoria de proyectos totales registrados en la MIDS al trimestre correspondiente)*100	Actividad	Trimestral	Porcentaje	Gestión	Eficacia	0	0	0	N/D
Permite conocer el número de otros proyectos (proyectos PRODIM, proyectos de Gastos Indirectos y Proyectos Especiales) registrados en la MIDS para su ejecución durante el año. La clasificación de proyectos Complementarios puede ser consultada en el Catálogo FAIS 2016. Todo proyecto no considerado en el Catálogo como directo o complementario puede considerarse como proyecto especial	(Sumatoria de otros proyectos registrados en la MIDS al trimestre correspondiente/Sumatoria de proyectos totales registrados en la MIDS al trimestre correspondiente)*100	Actividad	Trimestral	Porcentaje	Gestión	Eficacia	0	0	0	100
Permite conocer el número de proyectos clasificados como complementarios en el Catálogo FAIS (educación, urbanización, infraestructura productiva, saneamiento) y que han sido registrados en la MIDS para su ejecución durante el año. La clasificación de proyectos Complementarios puede ser consultada en el Catálogo FAIS 2016	(Sumatoria de proyectos complementarios registrados en la MIDS al trimestre correspondiente/Sumatoria de proyectos totales registrados en la MIDS al trimestre correspondiente)*100	Actividad	Trimestral	Porcentaje	Gestión	Eficacia	0	0	0	100
Mide el avance promedio en la ejecución física de los programas, obras o acciones que se realizan con recursos del FORTAMUN DF. Donde: $i =$ número de programas, obras o acciones. Los porcentajes correspondientes a las dos variables son acumulados al periodo que se reporta.	(Promedio de avance en las metas porcentuales de i / Promedio de las metas programadas porcentuales de i) * 100	Componente	Trimestral	Porcentaje	Estratégico	Eficacia	0	0	0	N/D

INFORMES SOBRE EL EJERCICIO, DESTINO Y RESULTADOS DE LOS RECURSOS FEDERALES TRANSFERIDOS

Entidad Federativa	Municipio	Ramo	Unidad	Programa Presupuestario	Nombre del Programa Presupuestario	Grupo Funcional	Función	Subfunción	Actividad Institucional	Nombre del Indicador
Durango	San Luis del Cordero	33 - Aportaciones Federales para Entidades Federativas y Municipios	416 - Dirección General de Programación y Presupuesto A	1005	FORTAMUN	2 - Desarrollo Social	2 - Vivienda y Servicios a la Comunidad	7 - Desarrollo Regional	6 - Fondo de Aportaciones para el Fortalecimiento de los Municipios y de las Demarcaciones Territoriales del Distrito Federal	Índice en el Ejercicio de Recursos
Durango	San Luis del Cordero	33 - Aportaciones Federales para Entidades Federativas y Municipios	416 - Dirección General de Programación y Presupuesto A	1004	FAIS Municipal y de las Demarcaciones Territoriales del Distrito Federal	2 - Desarrollo Social	2 - Vivienda y Servicios a la Comunidad	7 - Desarrollo Regional	5 - Fondo de Aportaciones para la Infraestructura Social	Porcentaje de proyectos de contribución directa registrados en la MIDS
Durango	San Luis del Cordero	33 - Aportaciones Federales para Entidades Federativas y Municipios	416 - Dirección General de Programación y Presupuesto A	1004	FAIS Municipal y de las Demarcaciones Territoriales del Distrito Federal	2 - Desarrollo Social	2 - Vivienda y Servicios a la Comunidad	7 - Desarrollo Regional	5 - Fondo de Aportaciones para la Infraestructura Social	Porcentaje de otros proyectos registrados en la MIDS
Durango	San Luis del Cordero	33 - Aportaciones Federales para Entidades Federativas y Municipios	416 - Dirección General de Programación y Presupuesto A	1004	FAIS Municipal y de las Demarcaciones Territoriales del Distrito Federal	2 - Desarrollo Social	2 - Vivienda y Servicios a la Comunidad	7 - Desarrollo Regional	5 - Fondo de Aportaciones para la Infraestructura Social	Porcentaje de proyectos complementarios registrados en la MIDS
Durango	San Pedro del Gallo	33 - Aportaciones Federales para Entidades Federativas y Municipios	416 - Dirección General de Programación y Presupuesto A	1005	FORTAMUN	2 - Desarrollo Social	2 - Vivienda y Servicios a la Comunidad	7 - Desarrollo Regional	6 - Fondo de Aportaciones para el Fortalecimiento de los Municipios y de las Demarcaciones Territoriales del Distrito Federal	Porcentaje de avance en las metas
Durango	San Pedro del Gallo	33 - Aportaciones Federales para Entidades Federativas y Municipios	416 - Dirección General de Programación y Presupuesto A	1005	FORTAMUN	2 - Desarrollo Social	2 - Vivienda y Servicios a la Comunidad	7 - Desarrollo Regional	6 - Fondo de Aportaciones para el Fortalecimiento de los Municipios y de las Demarcaciones Territoriales del Distrito Federal	Índice en el Ejercicio de Recursos

PRIMER TRIMESTRE 2020

Definición del Indicador	Método de Cálculo	Nivel del Indicador	Frecuencia de Medición	Unidad de Medida	Tipo	Dimensión del Indicador	Meta programada	Meta Modificada	Realizado en el Periodo	Avance (%)
Mide el porcentaje del gasto ejercido acumulado al periodo que se reporta, respecto al monto anual aprobado de FORTAMUN DF al municipio o demarcación territorial del Distrito Federal. El monto ejercido del FORTAMUN DF por el municipio o demarcación territorial es acumulado al periodo que se reporta.	(Gasto ejercido del FORTAMUN DF por el municipio o demarcación territorial / Monto anual aprobado del FORTAMUN DF al municipio o demarcación territorial)*100	Actividad	Trimestral	Porcentaje	Gestión	Eficacia	25	25	0	0
Permite conocer la proporción de proyectos clasificados como de contribución directa en el Catálogo FAIS (proyectos de servicios básicos, calidad y espacios de la vivienda, salud, educación y alimentación) respecto del total de proyectos que han sido registrados en la MIDS para su ejecución durante el año. La clasificación de proyectos Directos puede ser consultada en el Catálogo FAIS 2016	(Sumatoria de proyectos de contribución directa registrados en la MIDS al trimestre correspondiente/Sumatoria de proyectos totales registrados en la MIDS al trimestre correspondiente)*100	Actividad	Trimestral	Porcentaje	Gestión	Eficacia	0	0	0	N/D
Permite conocer el número de otros proyectos (proyectos PRODIM, proyectos de Gastos Indirectos y Proyectos Especiales) registrados en la MIDS para su ejecución durante el año. La clasificación de proyectos Complementarios puede ser consultada en el Catálogo FAIS 2016. Todo proyecto no considerado en el Catálogo como directo o complementario puede considerarse como proyecto especial	(Sumatoria de otros proyectos registrados en la MIDS al trimestre correspondiente/Sumatoria de proyectos totales registrados en la MIDS al trimestre correspondiente)*100	Actividad	Trimestral	Porcentaje	Gestión	Eficacia	0	0	0	100
Permite conocer el número de proyectos clasificados como complementarios en el Catálogo FAIS (educación, urbanización, infraestructura productiva, saneamiento) y que han sido registrados en la MIDS para su ejecución durante el año. La clasificación de proyectos Complementarios puede ser consultada en el Catálogo FAIS 2016	(Sumatoria de proyectos complementarios registrados en la MIDS al trimestre correspondiente/Sumatoria de proyectos totales registrados en la MIDS al trimestre correspondiente)*100	Actividad	Trimestral	Porcentaje	Gestión	Eficacia	0	0	0	100
Mide el avance promedio en la ejecución física de los programas, obras o acciones que se realizan con recursos del FORTAMUN DF. Donde: \bar{x} = número de programas, obras o acciones. Los porcentajes correspondientes a las dos variables son acumulados al periodo que se reporta.	(Promedio de avance en las metas porcentuales de \bar{x} / Promedio de las metas programadas porcentuales de \bar{x}) * 100	Componente	Trimestral	Porcentaje	Estratégico	Eficacia	0	0	0	N/D
Mide el porcentaje del gasto ejercido acumulado al periodo que se reporta, respecto al monto anual aprobado de FORTAMUN DF al municipio o demarcación territorial del Distrito Federal. El monto ejercido del FORTAMUN DF por el municipio o demarcación territorial es acumulado al periodo que se reporta.	(Gasto ejercido del FORTAMUN DF por el municipio o demarcación territorial / Monto anual aprobado del FORTAMUN DF al municipio o demarcación territorial)*100	Actividad	Trimestral	Porcentaje	Gestión	Eficacia	24,99993	24,99993	0	0

INFORMES SOBRE EL EJERCICIO, DESTINO Y RESULTADOS DE LOS RECURSOS FEDERALES TRANSFERIDOS

Entidad Federativa	Municipio	Ramo	Unidad	Programa Presupuestario	Nombre del Programa Presupuestario	Grupo Funcional	Función	Subfunción	Actividad Institucional	Nombre del Indicador
Durango	San Pedro del Gallo	33 - Aportaciones Federales para Entidades Federativas y Municipios	416 - Dirección General de Programación y Presupuesto A	1004	FAIS Municipal y de las Demarcaciones Territoriales del Distrito Federal	2 - Desarrollo Social	2 - Vivienda y Servicios a la Comunidad	7 - Desarrollo Regional	5 - Fondo de Aportaciones para la Infraestructura Social	Porcentaje de proyectos de contribución directa registrados en la MIDS
Durango	San Pedro del Gallo	33 - Aportaciones Federales para Entidades Federativas y Municipios	416 - Dirección General de Programación y Presupuesto A	1004	FAIS Municipal y de las Demarcaciones Territoriales del Distrito Federal	2 - Desarrollo Social	2 - Vivienda y Servicios a la Comunidad	7 - Desarrollo Regional	5 - Fondo de Aportaciones para la Infraestructura Social	Porcentaje de otros proyectos registrados en la MIDS
Durango	San Pedro del Gallo	33 - Aportaciones Federales para Entidades Federativas y Municipios	416 - Dirección General de Programación y Presupuesto A	1004	FAIS Municipal y de las Demarcaciones Territoriales del Distrito Federal	2 - Desarrollo Social	2 - Vivienda y Servicios a la Comunidad	7 - Desarrollo Regional	5 - Fondo de Aportaciones para la Infraestructura Social	Porcentaje de proyectos complementarios registrados en la MIDS
Durango	Santa Clara	33 - Aportaciones Federales para Entidades Federativas y Municipios	416 - Dirección General de Programación y Presupuesto A	1005	FORTAMUN	2 - Desarrollo Social	2 - Vivienda y Servicios a la Comunidad	7 - Desarrollo Regional	8 - Fondo de Aportaciones para el Fortalecimiento de los Municipios y de las Demarcaciones Territoriales del Distrito Federal	Porcentaje de avance en las metas
Durango	Santa Clara	33 - Aportaciones Federales para Entidades Federativas y Municipios	416 - Dirección General de Programación y Presupuesto A	1005	FORTAMUN	2 - Desarrollo Social	2 - Vivienda y Servicios a la Comunidad	7 - Desarrollo Regional	8 - Fondo de Aportaciones para el Fortalecimiento de los Municipios y de las Demarcaciones Territoriales del Distrito Federal	Índice en el Ejercicio de Recursos
Durango	Santa Clara	33 - Aportaciones Federales para Entidades Federativas y Municipios	416 - Dirección General de Programación y Presupuesto A	1004	FAIS Municipal y de las Demarcaciones Territoriales del Distrito Federal	2 - Desarrollo Social	2 - Vivienda y Servicios a la Comunidad	7 - Desarrollo Regional	5 - Fondo de Aportaciones para la Infraestructura Social	Porcentaje de proyectos de contribución directa registrados en la MIDS

PRIMER TRIMESTRE 2020

Definición del Indicador	Método de Cálculo	Nivel del Indicador	Frecuencia de Medición	Unidad de Medida	Tipo	Dimensión del Indicador	Meta programada	Meta Modificada	Realizado en el Periodo	Avance (%)
Permite conocer la proporción de proyectos clasificados como de contribución directa en el Catálogo FAIS (proyectos de servicios básicos, calidad y espacios de la vivienda, salud, educación y alimentación) respecto del total de proyectos que han sido registrados en la MIDS para su ejecución durante el año. La clasificación de proyectos Directos puede ser consultada en el Catálogo FAIS 2016	(Sumatoria de proyectos de contribución directa registrados en la MIDS al trimestre correspondiente/Sumatoria de proyectos totales registrados en la MIDS al trimestre correspondiente)*100	Actividad	Trimestral	Porcentaje	Gestión	Eficacia	0	0	0	N/D
Permite conocer el número de otros proyectos (proyectos PRODIM, proyectos de Gastos Indirectos y Proyectos Especiales) registrados en la MIDS para su ejecución durante el año. La clasificación de proyectos Complementarios puede ser consultada en el Catálogo FAIS 2016. Todo proyecto no considerado en el Catálogo como directo o complementario puede considerarse como proyecto especial	(Sumatoria de otros proyectos registrados en la MIDS al trimestre correspondiente/Sumatoria de proyectos totales registrados en la MIDS al trimestre correspondiente)*100	Actividad	Trimestral	Porcentaje	Gestión	Eficacia	0	0	0	100
Permite conocer el número de proyectos clasificados como complementarios en el Catálogo FAIS (educación, urbanización, infraestructura productiva, saneamiento) y que han sido registrados en la MIDS para su ejecución durante el año. La clasificación de proyectos Complementarios puede ser consultada en el Catálogo FAIS 2016	(Sumatoria de proyectos complementarios registrados en la MIDS al trimestre correspondiente/Sumatoria de proyectos totales registrados en la MIDS al trimestre correspondiente)*100	Actividad	Trimestral	Porcentaje	Gestión	Eficacia	0	0	0	100
Mide el avance promedio en la ejecución física de los programas, obras o acciones que se realizan con recursos del FORTAMUN DF. Donde: $i =$ número de programas, obras o acciones. Los porcentajes correspondientes a las dos variables son acumulados al periodo que se reporta.	(Promedio de avance en las metas porcentuales de i / Promedio de las metas programadas porcentuales de i) * 100	Componente	Trimestral	Porcentaje	Estratégico	Eficacia	25	25	10	40
Mide el porcentaje del gasto ejercido acumulado al periodo que se reporta, respecto al monto anual aprobado de FORTAMUN DF al municipio o demarcación territorial del Distrito Federal. El monto ejercido del FORTAMUN DF por el municipio o demarcación territorial es acumulado al periodo que se reporta.	(Gasto ejercido del FORTAMUN DF por el municipio o demarcación territorial / Monto anual aprobado del FORTAMUN DF al municipio o demarcación territorial)*100	Actividad	Trimestral	Porcentaje	Gestión	Eficacia	16.66666	16.66666	12.4821	74.89
Permite conocer la proporción de proyectos clasificados como de contribución directa en el Catálogo FAIS (proyectos de servicios básicos, calidad y espacios de la vivienda, salud, educación y alimentación) respecto del total de proyectos que han sido registrados en la MIDS para su ejecución durante el año. La clasificación de proyectos Directos puede ser consultada en el Catálogo FAIS 2016	(Sumatoria de proyectos de contribución directa registrados en la MIDS al trimestre correspondiente/Sumatoria de proyectos totales registrados en la MIDS al trimestre correspondiente)*100	Actividad	Trimestral	Porcentaje	Gestión	Eficacia	0	0	0	N/D

X

INFORMES SOBRE EL EJERCICIO, DESTINO Y RESULTADOS DE LOS RECURSOS FEDERALES TRANSFERIDOS

Entidad Federativa	Municipio	Ramo	Unidad	Programa Presupuestario	Nombre del Programa Presupuestario	Grupo Funcional	Función	Subfunción	Actividad Institucional	Nombre del Indicador
Durango	Santa Clara	33 - Aportaciones Federales para Entidades Federativas y Municipios	416 - Dirección General de Programación y Presupuesto A	1004	FAIS Municipal y de las Demarcaciones Territoriales del Distrito Federal	2 - Desarrollo Social	2 - Vivienda y Servicios a la Comunidad	7 - Desarrollo Regional	5 - Fondo de Aportaciones para la Infraestructura Social	Porcentaje de otros proyectos registrados en la MIDS
Durango	Santa Clara	33 - Aportaciones Federales para Entidades Federativas y Municipios	416 - Dirección General de Programación y Presupuesto A	1004	FAIS Municipal y de las Demarcaciones Territoriales del Distrito Federal	2 - Desarrollo Social	2 - Vivienda y Servicios a la Comunidad	7 - Desarrollo Regional	5 - Fondo de Aportaciones para la Infraestructura Social	Porcentaje de proyectos Complementarios registrados en la MIDS
Durango	Santiago Papasquiaro	33 - Aportaciones Federales para Entidades Federativas y Municipios	416 - Dirección General de Programación y Presupuesto A	1005	FORTAMUN	2 - Desarrollo Social	2 - Vivienda y Servicios a la Comunidad	7 - Desarrollo Regional	6 - Fondo de Aportaciones para el Fortalecimiento de los Municipios y de las Demarcaciones Territoriales del Distrito Federal	Porcentaje de avance en las metas
Durango	Santiago Papasquiaro	33 - Aportaciones Federales para Entidades Federativas y Municipios	416 - Dirección General de Programación y Presupuesto A	1005	FORTAMUN	2 - Desarrollo Social	2 - Vivienda y Servicios a la Comunidad	7 - Desarrollo Regional	6 - Fondo de Aportaciones para el Fortalecimiento de los Municipios y de las Demarcaciones Territoriales del Distrito Federal	Índice en el Ejercicio de Recursos
Durango	Santiago Papasquiaro	33 - Aportaciones Federales para Entidades Federativas y Municipios	416 - Dirección General de Programación y Presupuesto A	1004	FAIS Municipal y de las Demarcaciones Territoriales del Distrito Federal	2 - Desarrollo Social	2 - Vivienda y Servicios a la Comunidad	7 - Desarrollo Regional	5 - Fondo de Aportaciones para la Infraestructura Social	Porcentaje de proyectos de contribución directa registrados en la MIDS
Durango	Santiago Papasquiaro	33 - Aportaciones Federales para Entidades Federativas y Municipios	416 - Dirección General de Programación y Presupuesto A	1004	FAIS Municipal y de las Demarcaciones Territoriales del Distrito Federal	2 - Desarrollo Social	2 - Vivienda y Servicios a la Comunidad	7 - Desarrollo Regional	5 - Fondo de Aportaciones para la Infraestructura Social	Porcentaje de otros proyectos registrados en la MIDS

PRIMER TRIMESTRE 2020

Definición del Indicador	Método de Cálculo	Nivel del Indicador	Frecuencia de Medición	Unidad de Medida	Tipo	Dimensión del Indicador	Meta programada	Meta Modificada	Realizado en el Periodo	Avance (%)
Permite conocer el número de otros proyectos (proyectos PRODIM, proyectos de Gastos Indirectos y Proyectos Especiales) registrados en la MIDS para su ejecución durante el año. La clasificación de proyectos Complementarios puede ser consultada en el Catálogo FAIS 2016. Todo proyecto no considerado en el Catálogo como directo o complementario puede considerarse como proyecto especial	(Sumatoria de otros proyectos registrados la MIDS al trimestre correspondiente/Sumatoria de proyectos totales registrados en la MIDS al trimestre correspondiente)*100	Actividad	Trimestral	Porcentaje	Gestión	Eficacia	0	0	0	100
Permite conocer el número de proyectos clasificados como complementarios en el Catálogo FAIS (educación, urbanización, infraestructura productiva, saneamiento) y que han sido registrados en la MIDS para su ejecución durante el año. La clasificación de proyectos Complementarios puede ser consultada en el Catálogo FAIS 2016	(Sumatoria de proyectos complementarios registrados en la MIDS al trimestre correspondiente/Sumatoria de proyectos totales registrados en la MIDS al trimestre correspondiente)*100	Actividad	Trimestral	Porcentaje	Gestión	Eficacia	0	0	0	100
Mide el avance promedio en la ejecución física de los programas, obras o acciones que se realizan con recursos del FORTAMUN DF. Donde: i= número de programas, obras o acciones. Los porcentajes correspondientes a las dos variables son acumulados al periodo que se reporta.	(Promedio de avance en las metas porcentuales de i / Promedio de las metas programadas porcentuales de i) * 100	Componente	Trimestral	Porcentaje	Estratégico	Eficacia	77.77778	77.77778	77.77778	100
Mide el porcentaje del gasto ejercido acumulado al periodo que se reporta, respecto al monto anual aprobado de FORTAMUN DF al municipio o demarcación territorial del Distrito Federal. El monto ejercido del FORTAMUN DF por el municipio o demarcación territorial es acumulado al periodo que se reporta.	(Gasto ejercido del FORTAMUN DF por el municipio o demarcación territorial / Monto anual aprobado del FORTAMUN DF al municipio o demarcación territorial)*100	Actividad	Trimestral	Porcentaje	Gestión	Eficacia	25	25	17.63124	70.52
Permite conocer la proporción de proyectos clasificados como de contribución directa en el Catálogo FAIS (proyectos de servicios básicos, calidad y espacios de la vivienda, salud, educación y alimentación) respecto del total de proyectos que han sido registrados en la MIDS para su ejecución durante el año. La clasificación de proyectos Directos puede ser consultada en el Catálogo FAIS 2016	(Sumatoria de proyectos de contribución directa registrados en la MIDS al trimestre correspondiente/Sumatoria de proyectos totales registrados en la MIDS al trimestre correspondiente)*100	Actividad	Trimestral	Porcentaje	Gestión	Eficacia	26.66667	26.66667	0	0
Permite conocer el número de otros proyectos (proyectos PRODIM, proyectos de Gastos Indirectos y Proyectos Especiales) registrados en la MIDS para su ejecución durante el año. La clasificación de proyectos Complementarios puede ser consultada en el Catálogo FAIS 2016. Todo proyecto no considerado en el Catálogo como directo o complementario puede considerarse como proyecto especial	(Sumatoria de otros proyectos registrados la MIDS al trimestre correspondiente/Sumatoria de proyectos totales registrados en la MIDS al trimestre correspondiente)*100	Actividad	Trimestral	Porcentaje	Gestión	Eficacia	0	0	0	100

8

INFORMES SOBRE EL EJERCICIO, DESTINO Y RESULTADOS DE LOS RECURSOS FEDERALES TRANSFERIDOS

Entidad Federativa	Municipio	Ramo	Unidad	Programa Presupuestario	Nombre del Programa Presupuestario	Grupo Funcional	Función	Subfunción	Actividad Institucional	Nombre del Indicador
Durango	Santiago Papasquiaro	33 - Aportaciones Federales para Entidades Federativas y Municipios	416 - Dirección General de Programación y Presupuesto A	1004	FAIS Municipal y de las Demarcaciones Territoriales del Distrito Federal	2 - Desarrollo Social	2 - Vivienda y Servicios a la Comunidad	7 - Desarrollo Regional	6 - Fondo de Aportaciones para la Infraestructura Social	Porcentaje de proyectos Complementarios registrados en la MIDS
Durango	Tamazula	33 - Aportaciones Federales para Entidades Federativas y Municipios	416 - Dirección General de Programación y Presupuesto A	1006	FORTAMUN	2 - Desarrollo Social	2 - Vivienda y Servicios a la Comunidad	7 - Desarrollo Regional	6 - Fondo de Aportaciones para el Fortalecimiento de los Municipios y de las Demarcaciones Territoriales del Distrito Federal	Porcentaje de avance en las metas
Durango	Tamazula	33 - Aportaciones Federales para Entidades Federativas y Municipios	416 - Dirección General de Programación y Presupuesto A	1005	FORTAMUN	2 - Desarrollo Social	2 - Vivienda y Servicios a la Comunidad	7 - Desarrollo Regional	6 - Fondo de Aportaciones para el Fortalecimiento de los Municipios y de las Demarcaciones Territoriales del Distrito Federal	Índice en el Ejercicio de Recursos
Durango	Tamazula	33 - Aportaciones Federales para Entidades Federativas y Municipios	416 - Dirección General de Programación y Presupuesto A	1004	FAIS Municipal y de las Demarcaciones Territoriales del Distrito Federal	2 - Desarrollo Social	2 - Vivienda y Servicios a la Comunidad	7 - Desarrollo Regional	5 - Fondo de Aportaciones para la Infraestructura Social	Porcentaje de proyectos de contribución directa registrados en la MIDS
Durango	Tamazula	33 - Aportaciones Federales para Entidades Federativas y Municipios	416 - Dirección General de Programación y Presupuesto A	1004	FAIS Municipal y de las Demarcaciones Territoriales del Distrito Federal	2 - Desarrollo Social	2 - Vivienda y Servicios a la Comunidad	7 - Desarrollo Regional	5 - Fondo de Aportaciones para la Infraestructura Social	Porcentaje de otros proyectos registrados en la MIDS
Durango	Tamazula	33 - Aportaciones Federales para Entidades Federativas y Municipios	416 - Dirección General de Programación y Presupuesto A	1004	FAIS Municipal y de las Demarcaciones Territoriales del Distrito Federal	2 - Desarrollo Social	2 - Vivienda y Servicios a la Comunidad	7 - Desarrollo Regional	5 - Fondo de Aportaciones para la Infraestructura Social	Porcentaje de proyectos Complementarios registrados en la MIDS
Durango	Tepehuanes	33 - Aportaciones Federales para Entidades Federativas y Municipios	416 - Dirección General de Programación y Presupuesto A	1005	FORTAMUN	2 - Desarrollo Social	2 - Vivienda y Servicios a la Comunidad	7 - Desarrollo Regional	6 - Fondo de Aportaciones para el Fortalecimiento de los Municipios y de las Demarcaciones Territoriales del Distrito Federal	Porcentaje de avance en las metas

PRIMER TRIMESTRE 2020

Definición del Indicador	Método de Cálculo	Nivel del Indicador	Frecuencia de Medición	Unidad de Medida	Tipo	Dimensión del Indicador	Meta programada	Meta Modificada	Realizado en el Periodo	Avance (%)
Permite conocer el número de proyectos clasificados como complementarios en el Catálogo FAIS (educación, urbanización, infraestructura productiva, saneamiento) y que han sido registrados en la MIDS para su ejecución durante el año. La clasificación de proyectos Complementarios puede ser consultada en el Catálogo FAIS 2016	(Sumatoria de proyectos complementarios registrados en la MIDS al trimestre correspondiente/Sumatoria de proyectos totales registrados en la MIDS al trimestre correspondiente)*100	Actividad	Trimestral	Porcentaje	Gestión	Eficacia	6.66667	6.66667	0	N/D
Mide el avance promedio en la ejecución física de los programas, obras o acciones que se realizan con recursos del FORTAMUN DF. Donde: i = número de programas, obras o acciones. Los porcentajes correspondientes a las dos variables son acumulados al periodo que se reporta.	(Promedio de avance en las metas porcentuales de i / Promedio de las metas programadas porcentuales de i) * 100	Componente	Trimestral	Porcentaje	Estratégico	Eficacia	0	0	0	N/D
Mide el porcentaje del gasto ejercido acumulado al periodo que se reporta, respecto al monto anual aprobado de FORTAMUN DF al municipio o demarcación territorial del Distrito Federal. El monto ejercido del FORTAMUN DF por el municipio o demarcación territorial es acumulado al periodo que se reporta.	(Gasto ejercido del FORTAMUN DF por el municipio o demarcación territorial / Monto anual aprobado del FORTAMUN DF al municipio o demarcación territorial)*100	Actividad	Trimestral	Porcentaje	Gestión	Eficacia	25	25	24.82011	99.28
Permite conocer la proporción de proyectos clasificados como de contribución directa en el Catálogo FAIS (proyectos de servicios básicos, calidad y espacios de la vivienda, salud, educación y alimentación) respecto del total de proyectos que han sido registrados en la MIDS para su ejecución durante el año. La clasificación de proyectos Directos puede ser consultada en el Catálogo FAIS 2016	(Sumatoria de proyectos de contribución directa registrados en la MIDS al trimestre correspondiente/Sumatoria de proyectos totales registrados en la MIDS al trimestre correspondiente)*100	Actividad	Trimestral	Porcentaje	Gestión	Eficacia	0	0	0	N/D
Permite conocer el número de otros proyectos (proyectos PRODIM, proyectos de Gastos Indirectos y Proyectos Especiales) registrados en la MIDS para su ejecución durante el año. La clasificación de proyectos Complementarios puede ser consultada en el Catálogo FAIS 2016. Todo proyecto no considerado en el Catálogo como directo o complementario puede considerarse como proyecto especial	(Sumatoria de otros proyectos registrados en la MIDS al trimestre correspondiente/Sumatoria de proyectos totales registrados en la MIDS al trimestre correspondiente)*100	Actividad	Trimestral	Porcentaje	Gestión	Eficacia	0	0	0	100
Permite conocer el número de proyectos clasificados como complementarios en el Catálogo FAIS (educación, urbanización, infraestructura productiva, saneamiento) y que han sido registrados en la MIDS para su ejecución durante el año. La clasificación de proyectos Complementarios puede ser consultada en el Catálogo FAIS 2016	(Sumatoria de proyectos complementarios registrados en la MIDS al trimestre correspondiente/Sumatoria de proyectos totales registrados en la MIDS al trimestre correspondiente)*100	Actividad	Trimestral	Porcentaje	Gestión	Eficacia	0	0	0	100
Mide el avance promedio en la ejecución física de los programas, obras o acciones que se realizan con recursos del FORTAMUN DF. Donde: i = número de programas, obras o acciones. Los porcentajes correspondientes a las dos variables son acumulados al periodo que se reporta.	(Promedio de avance en las metas porcentuales de i / Promedio de las metas programadas porcentuales de i) * 100	Componente	Trimestral	Porcentaje	Estratégico	Eficacia	100	100	68	68

INFORMES SOBRE EL EJERCICIO, DESTINO Y RESULTADOS DE LOS RECURSOS FEDERALES TRANSFERIDOS

Entidad Federativa	Municipio	Ramo	Unidad	Programa Presupuestario	Nombre del Programa Presupuestario	Grupo Funcional	Función	Subfunción	Actividad Institucional	Nombre del Indicador
Durango	Tepehuanes	33 - Aportaciones Federales para Entidades Federativas y Municipios	416 - Dirección General de Programación y Presupuesto A	1005	FORTAMUN	2 - Desarrollo Social	2 - Vivienda y Servicios a la Comunidad	7 - Desarrollo Regional	8 - Fondo de Aportaciones para el Fortalecimiento de los Municipios y de las Demarcaciones Territoriales del Distrito Federal	Índice en el Ejercicio de Recursos
Durango	Tepehuanes	33 - Aportaciones Federales para Entidades Federativas y Municipios	416 - Dirección General de Programación y Presupuesto A	1004	FAIS Municipal y de las Demarcaciones Territoriales del Distrito Federal	2 - Desarrollo Social	2 - Vivienda y Servicios a la Comunidad	7 - Desarrollo Regional	5 - Fondo de Aportaciones para la Infraestructura Social	Porcentaje de proyectos de contribución directa registrados en la MIDS
Durango	Tepehuanes	33 - Aportaciones Federales para Entidades Federativas y Municipios	416 - Dirección General de Programación y Presupuesto A	1004	FAIS Municipal y de las Demarcaciones Territoriales del Distrito Federal	2 - Desarrollo Social	2 - Vivienda y Servicios a la Comunidad	7 - Desarrollo Regional	5 - Fondo de Aportaciones para la Infraestructura Social	Porcentaje de otros proyectos registrados en la MIDS
Durango	Tepehuanes	33 - Aportaciones Federales para Entidades Federativas y Municipios	416 - Dirección General de Programación y Presupuesto A	1004	FAIS Municipal y de las Demarcaciones Territoriales del Distrito Federal	2 - Desarrollo Social	2 - Vivienda y Servicios a la Comunidad	7 - Desarrollo Regional	5 - Fondo de Aportaciones para la Infraestructura Social	Porcentaje de proyectos Complementarios registrados en la MIDS
Durango	Topia	33 - Aportaciones Federales para Entidades Federativas y Municipios	416 - Dirección General de Programación y Presupuesto A	1005	FORTAMUN	2 - Desarrollo Social	2 - Vivienda y Servicios a la Comunidad	7 - Desarrollo Regional	6 - Fondo de Aportaciones para el Fortalecimiento de los Municipios y de las Demarcaciones Territoriales del Distrito Federal	Porcentaje de avance en las metas
Durango	Topia	33 - Aportaciones Federales para Entidades Federativas y Municipios	416 - Dirección General de Programación y Presupuesto A	1005	FORTAMUN	2 - Desarrollo Social	2 - Vivienda y Servicios a la Comunidad	7 - Desarrollo Regional	6 - Fondo de Aportaciones para el Fortalecimiento de los Municipios y de las Demarcaciones Territoriales del Distrito Federal	Índice en el Ejercicio de Recursos

X

PRIMER TRIMESTRE 2020

Definición del Indicador	Método de Cálculo	Nivel del Indicador	Frecuencia de Medición	Unidad de Medida	Tipo	Dimensión del Indicador	Meta programada	Meta Modificada	Realizado en el Periodo	Avance (%)
Mide el porcentaje del gasto ejercido acumulado al periodo que se reporta, respecto al monto anual aprobado de FORTAMUN DF al municipio o demarcación territorial del Distrito Federal. El monto ejercido del FORTAMUN DF por el municipio o demarcación territorial es acumulado al periodo que se reporta.	(Gasto ejercido del FORTAMUN DF por el municipio o demarcación territorial / Monto anual aprobado del FORTAMUN DF al municipio o demarcación territorial)*100	Actividad	Trimestral	Porcentaje	Gestión	Eficacia	25	25	16.92635	67.71
Permite conocer la proporción de proyectos clasificados como de contribución directa en el Catálogo FAIS (proyectos de servicios básicos, calidad y espacios de la vivienda, salud, educación y alimentación) respecto del total de proyectos que han sido registrados en la MIDS para su ejecución durante el año. La clasificación de proyectos Directos puede ser consultada en el Catálogo FAIS 2016	(Sumatoria de proyectos de contribución directa registrados en la MIDS al trimestre correspondiente/Sumatoria de proyectos totales registrados en la MIDS al trimestre correspondiente)*100	Actividad	Trimestral	Porcentaje	Gestión	Eficacia	0	0	0	N/D
Permite conocer el número de otros proyectos (proyectos PRODIM, proyectos de Gastos Indirectos y Proyectos Especiales) registrados en la MIDS para su ejecución durante el año. La clasificación de proyectos Complementarios puede ser consultada en el Catálogo FAIS 2016. Todo proyecto no considerado en el Catálogo como directo o complementario puede considerarse como proyecto especial	(Sumatoria de otros proyectos registrados en la MIDS al trimestre correspondiente/Sumatoria de proyectos totales registrados en la MIDS al trimestre correspondiente)*100	Actividad	Trimestral	Porcentaje	Gestión	Eficacia	0	0	0	100
Permite conocer el número de proyectos clasificados como complementarios en el Catálogo FAIS (educación, urbanización, infraestructura productiva, saneamiento) y que han sido registrados en la MIDS para su ejecución durante el año. La clasificación de proyectos Complementarios puede ser consultada en el Catálogo FAIS 2016	(Sumatoria de proyectos complementarios registrados en la MIDS al trimestre correspondiente/Sumatoria de proyectos totales registrados en la MIDS al trimestre correspondiente)*100	Actividad	Trimestral	Porcentaje	Gestión	Eficacia	0	0	0	100
Mide el avance promedio en la ejecución física de los programas, obras o acciones que se realizan con recursos del FORTAMUN DF. Donde: \bar{x} = número de programas, obras o acciones. Los porcentajes correspondientes a las dos variables son acumulados al periodo que se reporta.	(Promedio de avance en las metas porcentuales de i / Promedio de las metas programadas porcentuales de i) * 100	Componente	Trimestral	Porcentaje	Estratégico	Eficacia	0	0	0	N/D
Mide el porcentaje del gasto ejercido acumulado al periodo que se reporta, respecto al monto anual aprobado de FORTAMUN DF al municipio o demarcación territorial del Distrito Federal. El monto ejercido del FORTAMUN DF por el municipio o demarcación territorial es acumulado al periodo que se reporta.	(Gasto ejercido del FORTAMUN DF por el municipio o demarcación territorial / Monto anual aprobado del FORTAMUN DF al municipio o demarcación territorial)*100	Actividad	Trimestral	Porcentaje	Gestión	Eficacia	24.96999	24.96999	14.85754	59.83

INFORMES SOBRE EL EJERCICIO, DESTINO Y RESULTADOS DE LOS RECURSOS FEDERALES TRANSFERIDOS

Entidad Federativa	Municipio	Ramo	Unidad	Programa Presupuestario	Nombre del Programa Presupuestario	Grupo Funcional	Función	Subfunción	Actividad Institucional	Nombre del Indicador
Durango	Topia	33 - Aportaciones Federales para Entidades Federativas y Municipios	416 - Dirección General de Programación y Presupuesto A	1004	FAIS Municipal y de las Demarcaciones Territoriales del Distrito Federal	2 - Desarrollo Social	2 - Vivienda y Servicios a la Comunidad	7 - Desarrollo Regional	6 - Fondo de Aportaciones para la Infraestructura Social	Porcentaje de proyectos de contribución directa registrados en la MIDS
Durango	Topia	33 - Aportaciones Federales para Entidades Federativas y Municipios	416 - Dirección General de Programación y Presupuesto A	1004	FAIS Municipal y de las Demarcaciones Territoriales del Distrito Federal	2 - Desarrollo Social	2 - Vivienda y Servicios a la Comunidad	7 - Desarrollo Regional	6 - Fondo de Aportaciones para la Infraestructura Social	Porcentaje de otros proyectos registrados en la MIDS
Durango	Topia	33 - Aportaciones Federales para Entidades Federativas y Municipios	416 - Dirección General de Programación y Presupuesto A	1004	FAIS Municipal y de las Demarcaciones Territoriales del Distrito Federal	2 - Desarrollo Social	2 - Vivienda y Servicios a la Comunidad	7 - Desarrollo Regional	6 - Fondo de Aportaciones para la Infraestructura Social	Porcentaje de proyectos Complementarios registrados en la MIDS
Durango	Vicente Guerrero	33 - Aportaciones Federales para Entidades Federativas y Municipios	416 - Dirección General de Programación y Presupuesto A	1005	FORTAMUN	2 - Desarrollo Social	2 - Vivienda y Servicios a la Comunidad	7 - Desarrollo Regional	6 - Fondo de Aportaciones para el Fortalecimiento de los Municipios y de las Demarcaciones Territoriales del Distrito Federal	Porcentaje de avance en las metas
Durango	Vicente Guerrero	33 - Aportaciones Federales para Entidades Federativas y Municipios	416 - Dirección General de Programación y Presupuesto A	1005	FORTAMUN	2 - Desarrollo Social	2 - Vivienda y Servicios a la Comunidad	7 - Desarrollo Regional	6 - Fondo de Aportaciones para el Fortalecimiento de los Municipios y de las Demarcaciones Territoriales del Distrito Federal	Índice en el Ejercicio de Recursos
Durango	Vicente Guerrero	33 - Aportaciones Federales para Entidades Federativas y Municipios	416 - Dirección General de Programación y Presupuesto A	1004	FAIS Municipal y de las Demarcaciones Territoriales del Distrito Federal	2 - Desarrollo Social	2 - Vivienda y Servicios a la Comunidad	7 - Desarrollo Regional	6 - Fondo de Aportaciones para la Infraestructura Social	Porcentaje de proyectos de contribución directa registrados en la MIDS

PRIMER TRIMESTRE 2020

Definición del Indicador	Método de Cálculo	Nivel del Indicador	Frecuencia de Medición	Unidad de Medida	Tipo	Dimensión del Indicador	Meta programada	Meta Modificada	Realizado en el Periodo	Avance (%)
Permite conocer la proporción de proyectos clasificados como de contribución directa en el Catálogo FAIS (proyectos de servicios básicos, calidad y espacios de la vivienda, salud, educación y alimentación) respecto del total de proyectos que han sido registrados en la MIDS para su ejecución durante el año. La clasificación de proyectos Directos puede ser consultada en el Catálogo FAIS 2016	(Sumatoria de proyectos de contribución directa registrados en la MIDS al trimestre correspondiente/Sumatoria de proyectos totales registrados en la MIDS al trimestre correspondiente)*100	Actividad	Trimestral	Porcentaje	Gestión	Eficacia	0	0	0	N/D
Permite conocer el número de otros proyectos (proyectos PRODIM, proyectos de Gastos Indirectos y Proyectos Especiales) registrados en la MIDS para su ejecución durante el año. La clasificación de proyectos Complementarios puede ser consultada en el Catálogo FAIS 2016. Todo proyecto no considerado en el Catálogo como directo o complementario puede considerarse como proyecto especial	(Sumatoria de otros proyectos registrados en la MIDS al trimestre correspondiente/Sumatoria de proyectos totales registrados en la MIDS al trimestre correspondiente)*100	Actividad	Trimestral	Porcentaje	Gestión	Eficacia	0	0	0	100
Permite conocer el número de proyectos clasificados como complementarios en el Catálogo FAIS (educación, urbanización, infraestructura productiva, saneamiento) y que han sido registrados en la MIDS para su ejecución durante el año. La clasificación de proyectos Complementarios puede ser consultada en el Catálogo FAIS 2016	(Sumatoria de proyectos complementarios registrados en la MIDS al trimestre correspondiente/Sumatoria de proyectos totales registrados en la MIDS al trimestre correspondiente)*100	Actividad	Trimestral	Porcentaje	Gestión	Eficacia	0	0	0	100
Mide el avance promedio en la ejecución física de los programas, obras o acciones que se realizan con recursos del FORTAMUN DF. Donde: $\frac{\text{número de programas, obras o acciones. Los porcentajes correspondientes a las dos variables son acumulados al periodo que se reporta.}}{\text{Promedio de avance en las metas porcentuales de los programas}} \times 100$	(Promedio de avance en las metas porcentuales de los programas / Promedio de las metas programadas porcentuales de los programas) * 100	Componente	Trimestral	Porcentaje	Estratégico	Eficacia	0	0	0	N/D
Mide el porcentaje del gasto ejercido acumulado al periodo que se reporta, respecto al monto anual aprobado de FORTAMUN DF al municipio o demarcación territorial del Distrito Federal. El monto ejercido del FORTAMUN DF por el municipio o demarcación territorial es acumulado al periodo que se reporta.	(Gasto ejercido del FORTAMUN DF por el municipio o demarcación territorial / Monto anual aprobado del FORTAMUN DF al municipio o demarcación territorial)*100	Actividad	Trimestral	Porcentaje	Gestión	Eficacia	25	25	14,16461	56.66
Permite conocer la proporción de proyectos clasificados como de contribución directa en el Catálogo FAIS (proyectos de servicios básicos, calidad y espacios de la vivienda, salud, educación y alimentación) respecto del total de proyectos que han sido registrados en la MIDS para su ejecución durante el año. La clasificación de proyectos Directos puede ser consultada en el Catálogo FAIS 2016	(Sumatoria de proyectos de contribución directa registrados en la MIDS al trimestre correspondiente/Sumatoria de proyectos totales registrados en la MIDS al trimestre correspondiente)*100	Actividad	Trimestral	Porcentaje	Gestión	Eficacia	18.75	18.75	0	0

INFORMES SOBRE EL EJERCICIO, DESTINO Y RESULTADOS DE LOS RECURSOS FEDERALES TRANSFERIDOS

Entidad Federativa	Municipio	Ramo	Unidad	Programa Presupuestario	Nombre del Programa Presupuestario	Grupo Funcional	Función	Subfunción	Actividad Institucional	Nombre del Indicador
Durango	Vicente Guerrero	33 - Aportaciones Federales para Entidades Federativas y Municipios	416 - Dirección General de Programación y Presupuesto A	1004	FAIS Municipal y de las Demarcaciones Territoriales del Distrito Federal	2 - Desarrollo Social	2 - Vivienda y Servicios a la Comunidad	7 - Desarrollo Regional	5 - Fondo de Aportaciones para la Infraestructura Social	Porcentaje de otros proyectos registrados en la MIDS
Durango	Vicente Guerrero	33 - Aportaciones Federales para Entidades Federativas y Municipios	416 - Dirección General de Programación y Presupuesto A	1004	FAIS Municipal y de las Demarcaciones Territoriales del Distrito Federal	2 - Desarrollo Social	2 - Vivienda y Servicios a la Comunidad	7 - Desarrollo Regional	5 - Fondo de Aportaciones para la Infraestructura Social	Porcentaje de proyectos complementarios registrados en la MIDS

PRIMER TRIMESTRE 2020

Definición del Indicador	Método de Cálculo	Nivel del Indicador	Frecuencia de Medición	Unidad de Medida	Tipo	Dimensión del Indicador	Meta programada	Meta Modificada	Realizado en el Período	Avance (%)
Permite conocer el número de otros proyectos (proyectos PRODIM, proyectos de Gastos Indirectos y Proyectos Especiales) registrados en la MIDS para su ejecución durante el año. La clasificación de proyectos Complementarios puede ser consultada en el Catálogo FAIS 2016. Todo proyecto no considerado en el Catálogo como directo o complementario puede considerarse como proyecto especial	(Sumatoria de otros proyectos registrados en la MIDS al trimestre correspondiente/Sumatoria de proyectos totales registrados en la MIDS al trimestre correspondiente)*100	Actividad	Trimestral	Porcentaje	Gestión	Eficacia	0	0	0	100
Permite conocer el número de proyectos clasificados como complementarios en el Catálogo FAIS (educación, urbanización, infraestructura productiva, saneamiento) y que han sido registrados en la MIDS para su ejecución durante el año. La clasificación de proyectos Complementarios puede ser consultada en el Catálogo FAIS 2016	(Sumatoria de proyectos complementarios registrados en la MIDS al trimestre correspondiente/Sumatoria de proyectos totales registrados en la MIDS al trimestre correspondiente)*100	Actividad	Trimestral	Porcentaje	Gestión	Eficacia	9.375	9.375	0	N/D



PERIÓDICO OFICIAL DEL GOBIERNO DEL ESTADO

ARQ. ADRIÁN ALANÍS QUIÑONES, DIRECTOR GENERAL

Profesora Francisca Escárcega No. 208, Colonia del Maestro, Durango, Dgo. C.P. 34240

Dirección del Periódico Oficial

Tel: 1 37 78 00

Dirección electronica: <http://secretariageneral.durango.gob.mx>

Impreso en Talleres Gráficos del Gobierno del Estado