



# Periódico Oficial

## DEL GOBIERNO DEL ESTADO DE DURANGO



REGISTRO POSTAL

IMPRESOS AUTORIZADOS POR SEPOMEX

PERMISO

DIRECTOR RESPONSABLE

No IM10-0008  
TOMO CCXXXVIII  
DURANGO, DGO.,  
JUEVES 4 DE  
MAYO DE 2023

EL C. SECRETARIO  
GENERAL DE GOBIERNO  
DEL ESTADO.

LAS LEYES, DECRETOS Y DEMAS DISPOSICIONES  
SON OBLIGATORIAS POR EL SOLO HECHO DE  
PUBLICARSE EN ESTE PERIODICO

No. 36 BIS

### PODER EJECUTIVO CONTENIDO

ACTA.-

DE LA PRIMERA REUNION EXTRAORDINARIA 2022  
DE JUNTA DE GOBIERNO DEL ORGANISMO PUBLICO  
DESCENTRALIZADO SERVICIOS DE SALUD DE  
DURANGO.

PAG. 2

ACTA.-

DE LA CUARTA REUNION ORDINARIA 2022 DE  
JUNTA DE GOBIERNO DEL ORGANISMO PUBLICO  
DESCENTRALIZADO SERVICIOS DE SALUD DE  
DURANGO.

PAG. 6

INFORME TRIMESTRAL.-

CORRESPONDIENTE AL PRIMER TRIMESTRE 2023,  
SOBRE LA APLICACION DE LOS RECURSOS  
FEDERALES REPORTADOS A LA SECRETARIA DE  
HACIENDA Y CREDITO PUBLICO A TRAVES DEL  
SISTEMA DE RECURSOS FEDERALES TRANSFERIDOS  
EN LOS SIGUIENTES COMPONENTES:

DESTINO DEL GASTO  
EJERCICIO DEL GASTO  
INDICADORES DEL GASTO.

PAG. 59

Primera Reunión Extraordinaria 2022  
Junta de Gobierno del OPD  
Servicios de Salud de Durango 2022-2028



**SSD**  
SERVICIOS DE SALUD  
DEL ESTADO

001

**ACTA DE LA PRIMERA REUNIÓN EXTRAORDINARIA 2022  
DE JUNTA DE GOBIERNO DEL ORGANISMO PÚBLICO DESCENTRALIZADO  
SERVICIOS DE SALUD DE DURANGO**

En la Ciudad de Victoria de Durango, Dgo., siendo las catorce horas del día 16 de diciembre del 2022, reunidos tanto de manera virtual como de forma presencial en la Sala de Acuerdos de la Dirección General del Organismo Público Descentralizado Servicios de Salud de Durango, sito en calle Cuauhtémoc No. 225 Norte, Zona Centro; los Integrantes de la Junta de Gobierno, para llevar a cabo la celebración de la Primera Reunión Extraordinaria de Junta de Gobierno del Organismo Público Descentralizado Servicios de Salud de Durango, en cumplimiento con lo establecido en los Artículos 1, 4, 47, 52 y 53 de la Ley Orgánica de la Administración Pública del Estado de Durango, Artículos 4, 6, 7, 19, 20, 21, 23, 24, 25 y 59 de la Ley de Entidades Paraestatales del Estado de Durango; así como los Artículos 10, 11, 13 y 15 del Decreto Administrativo que modifica al diverso por el que se crean los Servicios de Salud de Durango con carácter de Organismo Público Descentralizado; y estando presentes:.....

La **Dra. Irasema Kondo Padilla** Secretaria de Salud y Directora General de los Servicios de Salud, quien fue designada por el Dr. Esteban Alejandro Villegas Villarreal Gobernador del Estado, para presidir ésta Junta de Gobierno del Organismo Público Descentralizado en su calidad de Secretaria de Salud; la **Mtra. Fátima Adriana Antillón Ocampo** Subdirectora de Acuerdos y Compromisos de los OPD's Región Norte Vocal de la Secretaría de Salud Federal; el **C.P. César de la Cruz García** Coordinador General de Normatividad, Registro y Seguimiento de Entidades Paraestatales Vocal Suplente Permanente de la Lic. Bertha Cristina Orante Rojas Secretaria de Finanzas y de Administración del Gobierno del Estado; la **M.P.G. Ofelia Godínez de la Rocha** Directora de Participación Social y Vocal Suplente Permanente del Dr. en C. José Guillermo Adame Calderón Secretario de Educación del Gobierno del Estado; el **Dr. Sergio Arturo Ortega Amador** Vocal Suplente Representante del Comité Ejecutivo Nacional del Sindicato Nacional de Trabajadores de la Salud; la **C.P. Claudia Quintana Escobosa** Subsecretaria de Fiscalización de la Secretaría de Contraloría Comisario Público; el **Lic. Juan Rodríguez Fernández** Director Jurídico y Asesor de la Directora General; y la **Dra. Erika Carrasco Mercado** Secretaria Técnica del Organismo Público Descentralizado Servicios de Salud de Durango Secretaria de ésta Junta de Gobierno.....

En uso de la voz la **Dra. Irasema Kondo Padilla** Presidente de ésta Junta de Gobierno, de acuerdo a los puntos previstos en el Orden del día; da la bienvenida a los miembros integrantes de la Junta de Gobierno, agradeciendo su amable asistencia, exhortándolos para que las deliberaciones que asuman y decisiones que emitan como miembros de éste Órgano Colegiado y máxima autoridad del Organismo Público Descentralizado Servicios de Salud de Durango, contribuyan y posibiliten el cumplimiento y realización de las actividades estratégicas, que en materia de salud, le han sido encomendadas a ésta Paraestatal y que se encuentran consignados en el Artículo 3 del Decreto Administrativo que modifica al diverso por el que se crean los Servicios de Salud de Durango con carácter de Organismo Público Descentralizado, así como aquellos que, en la materia de que se trata, se determinan en el Plan Estatal de Desarrollo 2022-2028; Plan Sectorial, Programa Nacional de Salud y diversos programas y disposiciones que rigen la actividad de dicho Organismo. Así mismo y en observancia a lo dispuesto en el Artículo 24 de la Ley de Entidades Paraestatales del Estado de Durango, la **Dra. Irasema Kondo Padilla** manifiesta que con base al registro realizado en la lista de asistencia, se reúne el quórum necesario y declara legalmente instalada la Primera Reunión Extraordinaria 2022 de la Junta de Gobierno del Organismo Público Descentralizado Servicios de Salud de conformidad con el Artículo 24 de la Ley de Entidades Paraestatales del Estado de Durango, declarando que los acuerdos y determinaciones que se emitan, sean perfectamente válidos.....

Quedando desahogados el **NUMERAL UNO Y DOS** del Orden del Día, y en virtud de dar continuidad a la Reunión, la Presidente de la Junta de Gobierno **Dra. Irasema Kondo Padilla** otorga el uso de la voz a la **Dra. Erika Carrasco Mercado** para que en su calidad de Secretaria de ésta Junta de Gobierno, continúe con el desahogo del **NUMERAL**.....

**TRES** del Orden del Día, correspondiente a la Lectura y Aprobación del Orden del Día, presentándose la siguiente propuesta:.....

1. Bienvenida.....
2. Lista de Asistencia y Verificación del Quórum.....
3. Lectura y en su caso Aprobación del Orden del Día.....
4. Presentación y en su caso Aprobación de la Actualización del Tabulador de Compensación Garantizada para Mandos Medios, Superiores y Estratégico con Presupuesto Estatal para el Ejercicio Fiscal 2022, del 01 de Octubre al 31 de Diciembre de 2022.....
5. Presentación y en su caso Autorización del Tabulador de Compensación Garantizada para Mandos Medios Superiores y Estratégico con Presupuesto Estatal para el Ejercicio Fiscal 2023, del 01 de enero al 31 de Diciembre 2023.....
6. Clausura.....

Una vez presentada la propuesta, la Presidenta de la Junta de Gobierno **Dra. Irasema Kondo Padilla** somete el punto a consideración del pleno, generando el siguiente Acuerdo:.....

**01/01 EXT 16/12/22** Con fundamento en lo dispuesto en el artículo 13 fracción VI del Decreto Administrativo que modifica al diverso por el que se crean los Servicios de Salud de Durango, con carácter de organismo descentralizado, publicado el 9 de agosto de 2020 en el Periódico Oficial del Estado número 64, los miembros de la Junta de Gobierno **Aprueban por Unanimidad de Votos el Orden del Día de la Primera Reunión Extraordinaria 2022 de la Junta de Gobierno del Organismo Público Descentralizado Servicios de Salud de Durango**.....

Acto seguido, la Presidenta otorga el uso de la voz a la **Dra. Erika Carrasco Mercado** para que continúe con el desahogo del **NUMERAL**.....

**CUATRO** del Orden del Día referente a la Presentación y en su caso Aprobación de la Actualización del Tabulador de Compensación Garantizada para Mandos Medios, Superiores y Estratégico con Presupuesto Estatal para el Ejercicio Fiscal 2022, del 01 de Octubre al 31 de Diciembre de 2022, con el siguiente Fundamento Legal:.....

- Artículo 25 Fracción II de la Ley de Entidades Paraestatales.....
- Decreto que adiciona diversas disposiciones al Reglamento Interior de la Secretaría de Salud del Estado de Durango Artículo 3 Fracción II y III, Artículo 26 Fracción XXV de la Ley Orgánica de la Administración Pública del Estado de Durango.....
- Artículo 13 Fracción II inciso d) del Decreto Administrativo que modifica al diverso por el que se crean los Servicios de Salud de Durango con carácter de organismo descentralizado, publicado el 9 de agosto de 2020 en el periódico oficial del Estado.....



Primera Reunión Extraordinaria 2022  
Junta de Gobierno del OPD  
Servicios de Salud de Durango 2022-2028



**SSD** 002  
SERVICIOS DE SALUD  
DEL ESTADO

### TABULADOR COMPLEMENTO DE SUELDOS 2022

PUESTO	MÍNIMO	MÁXIMO
Secretario de Salud y Director General de los Servicios de Salud de Durango	93,564.88	153,472.20
Subsecretarios	75,000.00	115,500.00
Directores	3,992.60	85,787.13
Jefes de Jurisdicción	8,135.18	44,594.68
Subdirectores	3,814.84	39,174.27
Administradores y Coordinadores	2,543.24	38,837.49
Jefes de Departamento	2,543.23	37,673.50
Jefes de Oficina, Enlace, Secretario Particular, Equivalente y Operativo Estratégico	904.36	22,214.73

Elaboró  
L.C. Martha Janeth Medina González  
Jefe Departamento Tesorería SSD

Revisó  
C.P. Christian Omar González Longoria  
Subsecretario de Contabilidad y Presupuesto SSD

Validó  
C.P. Alba Carolina Chaparro Aguirre  
Directora de Administración SSD

Autorizó  
Dra. Irasema Kondo Padilla  
Secretaria de Salud y Directora General de los Servicios de Salud de Durango

La **Presidenta** otorga el uso de la voz a la **Mtra. Fátima Adriana Antillón Ocampo** Subdirectora de Acuerdos y Compromisos de los OPD's Región Norte quien solicita se les comparta la información analizada por la Secretaría de Finanzas y de Administración, la Secretaría de Contraloría y la COEPA para estar en posibilidades de revisarla. Así mismo, pregunta sobre los Criterios que se utilizaron para determinar los montos mínimos y máximos. La **Presidenta** solicita la participación del equipo de la Dirección Administrativa, una vez incorporados a la reunión, la **Presidenta** cede el uso de la voz al Ing. y M.C. Luis Antonio Isaías Millán Motolinía Subsecretario de Planeación, Organización y Administración para la Salud a efecto de responder las inquietudes antes expuestas. Con el uso de la voz el Ing. y M.C. Luis Antonio Isaías Millán Motolinía comparte que desde el pasado sábado 10 de diciembre del año en curso a través del C.P. César de la Cruz García Coordinador General de Normatividad, Registro y Seguimiento de Entidades Paraestatales se hizo llegar la información solicitada por la Secretaría de Finanzas y de Administración, para llevar a cabo el análisis correspondiente y siendo hasta el día de ayer jueves 15 de diciembre por la tarde cuando se recibe la autorización de la Secretaría de Finanzas y de Administración a través del Subsecretario de Administración Lic. Erik Israel Gómez Arellano y del Subsecretario de Egresos Ing. Ernesto Partida Hernández; a la explicación sobre los mínimos y máximos, estos obedecen justamente a que los códigos que ostentan los servidores públicos no "completan" el tabulador de mandos medios y superiores, por lo que nos permitimos hacer un análisis basado en la Publicación existente en el Diario Oficial de la Federación con respecto a las prestaciones que tienen los servidores públicos federales y también hicimos un análisis de los sueldos y salarios que tienen los servidores públicos en las diferentes entidades federativas, y nos encontramos que incluso el estado de Durango se encuentra en el Quintil más bajo a nivel nacional, por lo que estamos solicitando que a través de esta autorización y dependiendo de los códigos de cada servidor público le sea otorgado el complemento salarial dentro del rango de mínimos y máximos, los cuales son montos brutos. La Dra. Irasema Kondo Padilla con el uso de la voz hace mención que el tabulador que se presenta es exactamente el mismo ya autorizado durante el desarrollo de la Cuarta Reunión Ordinaria del año 2021 para el Ejercicio Fiscal 2022, solo se agregó un nuevo puesto que se fundamenta en el Decreto que adiciona diversas disposiciones al Reglamento Interior de la Secretaría de Salud del Estado de Durango Artículo 3 Fracción II y III, Artículo 26 Fracción XXV de la Ley Orgánica de la Administración Pública del Estado de Durango, que se encuentran publicados en el Periódico Oficial No. 79 del 02 de Octubre del 2022. La **Presidenta** otorga el uso de la voz a la **Mtra. Fátima Adriana Antillón Ocampo** quien menciona que al no contar con la información complementaria, se postulan en abstención. Al no haber más comentarios la Dra. Irasema Kondo Padilla, somete a votación del pleno, generando el siguiente Acuerdo:

**02/01 EXT 16/12/22** Con fundamento en lo dispuesto en el artículo 25 fracción II de la Ley de Entidades Paraestatales del Estado de Durango y el artículo 13 fracción II inciso d) del Decreto Administrativo que modifica al diverso por el que se crean los Servicios de Salud de Durango con carácter de Organismo Descentralizado, publicado el 9 de agosto de 2020 en el Periódico Oficial del Estado número 64, los miembros de la Junta de Gobierno Aprueban por Mayoría de Votos la Actualización del complemento salarial en base al Tabulador de Compensación Garantizada para los Mandos Medios, Superior y Personal Estratégico con Presupuesto Estatal, del periodo comprendido del 01 de Octubre al 31 de diciembre de 2022. Así mismo, Autorizan realizar el cálculo hasta por 40 días de gratificación anual (Aguinaldo) a los Servicios de Salud del Estado de Durango al realizar los pagos de complemento salarial para Mandos Medios y Superiores y Estratégico para los Servicios de Salud de Durango, para el Ejercicio 2022.

Acto seguido la **Presidenta** otorga el uso de la voz a la **Dra. Erika Carrasco Mercado** para continuar con el desahogo del NUMERAL.....

Primera Reunión Extraordinaria 2022  
Junta de Gobierno del OPD  
Servicios de Salud de Durango 2022-2028



**SSD**  
SERVICIOS DE SALUD  
DEL ESTADO

003

CINCO del Orden del Día referente a la Presentación y en su caso Autorización del Tabulador de Compensación Garantizada para Mandos Medios Superiores y Estratégico con Presupuesto Estatal para el Ejercicio Fiscal 2023, del 01 de enero al 31 de Diciembre 2023, con el siguiente Fundamento Legal:

- Artículo 25 Fracción II de la Ley de Entidades Paraestatales.....
- Artículo 13 Fracción II inciso d) del Decreto Administrativo que modifica al diverso por el que se crean los Servicios de Salud de Durango con carácter de organismo descentralizado, publicado el 9 de agosto de 2020 en el periódico oficial del Estado.....

#### TABULADOR COMPLEMENTO DE SUELDOS 2023

PUESTO	MÍNIMO	MÁXIMO
Secretario de Salud y Director General de los Servicios de Salud de Durango	93,564.88	153,472.20
Subsecretarios	75,000.00	115,500.00
Directores	3,992.60	85,787.13
Jefes de Jurisdicción	8,135.18	44,594.68
Subdirectores	3,814.84	39,174.27
Administradores y Coordinadores	2,543.24	38,837.49
Jefes de Departamento	2,543.23	37,673.50
Jefes de Oficina, Enlace, Secretario Particular, Equivalente y Operativo Estratégico	904.36	22,214.73

Elaboró

L.C. Martha Janeeth Medina González  
Jefe Departamento Tesorería SSD

Revisó

C.P. Christian Omar González Longoria  
Subdirector de Contabilidad y Presupuesto SSD

Validó

C.P. Alba Carolina Chaparro Aguirre  
Directora de Administración SSD.

Autorizó

Dra. Irasema Kondo Padilla  
Secretaria de Salud y Directora General de los Servicios de Salud de Durango.

Enseguida, la Presidente **Dra. Irasema Kondo Padilla**, somete a consideración el numeral generando el siguiente Acuerdo:

**03/01 EXT 16/12/22** Con fundamento en lo dispuesto en el artículo 25 fracción II de la Ley de Entidades Paraestatales del Estado de Durango y el artículo 13 fracción II inciso d) del Decreto Administrativo que modifica al diverso por el que se crean los Servicios de Salud de Durango con carácter de Organismo Descentralizado, publicado el 9 de agosto de 2020 en el Periódico Oficial del Estado número 64, los miembros de la Junta de Gobierno Autorizan por Mayoría de Votos la integración del complemento salarial en base al Tabulador de Compensación Garantizada para los Mandos Medios, Superior y Personal Estratégico con Presupuesto Estatal, del periodo comprendido del 01 de Enero al 31 de diciembre de 2023. Así mismo, autorizan realizar el cálculo hasta por 40 días de gratificación anual (Aguinaldo) a los Servicios de Salud del Estado de Durango al realizar los pagos de complemento salarial para Mandos Medios y Superiores y Estratégico para los Servicios de Salud de Durango, para el Ejercicio 2023.

En el uso de la voz, la Presidenta de la Junta de Gobierno **Dra. Irasema Kondo Padilla** a fin de que se desahogue el **NUMERAL SEIS** del Orden del Día, agradece nuevamente la asistencia y participación de todos y **DECLARA FORMALMENTE CLAUSURADA** la Primera Reunión Extraordinaria 2022 de la Junta de Gobierno del Organismo Público Descentralizado Servicios de Salud de Durango, siendo las catorce horas con treinta y dos minutos del día viernes **16 de diciembre del 2022** firmando los que en ella intervinieron.



Primera Reunión Extraordinaria 2022  
Junta de Gobierno del OPD  
Servicios de Salud de Durango 2022-2028




**SSD**  
SERVICIOS DE SALUD  
DEL ESTADO

004

INTEGRANTES DE LA JUNTA DE GOBIERNO DE SERVICIOS DE SALUD


PRESIDENTA

  
DRA. IRASEMA KONDO PADILLA  
SECRETARIA DE SALUD Y DIRECTORA GENERAL DE SERVICIOS DE SALUD  
SUPLENTE DEL DR. ESTEBAN ALEJANDRO VILLEGAS VILLARREAL  
GOBERNADOR CONSTITUCIONAL DEL ESTADO DE DURANGO

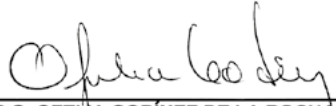
VOCAL DE LA  
SECRETARÍA DE SALUD DEL  
GOBIERNO FEDERAL

  
MTRA. FÁTIMA ADRIANA ANTILLÓN OCAMPO  
SUBDIRECTORA DE ACUERDOS Y COMPROMISOS  
DE LOS OPD'S REGIÓN NORTE

VOCAL DE LA SECRETARÍA DE  
FINANZAS Y DE ADMINISTRACIÓN  
DEL GOBIERNO DEL ESTADO

  
C.P. CÉSAR DE LA CRUZ GARCÍA  
COORDINADOR GENERAL DE NORMATIVIDAD, REGISTRO Y  
SEGUIMIENTO DE ENTIDADES PARAESTATALES SUPLENTE  
PERMANENTE DE LA LIC. BERTHA CRISTINA ORRANTE ROJAS  
SECRETARÍA DE FINANZAS Y DE ADMINISTRACIÓN  
DEL GOBIERNO DEL ESTADO


VOCAL DE LA SECRETARÍA DE EDUCACIÓN  
DEL GOBIERNO DEL ESTADO

  
M.P.G. OFELIA GODÍNEZ DE LA ROCHA  
DIRECTORA DE PARTICIPACIÓN SOCIAL  
SUPLENTE PERMANENTE DEL  
DR. EN C. JOSÉ GUILLERMO ADAME CALDERÓN  
SECRETARIO DE EDUCACIÓN DEL  
GOBIERNO DEL ESTADO

VOCAL DEL SINDICATO NACIONAL  
DE TRABAJADORES DE LA SALUD

  
DR. SERGIO ARTURO ORTEGA AMADOR


COMISARIO PÚBLICO

  
C.P. CLAUDIA QUINTANA ESCOBOSA  
SUBSECRETARIA DE FISCALIZACIÓN DE LA SECRETARÍA  
DE CONTRALORÍA DEL GOBIERNO DEL ESTADO

ASESOR

  
LIC. JUAN RODRÍGUEZ FERNÁNDEZ  
DIRECTOR JURÍDICO DE SERVICIOS DE SALUD

SECRETARIA

  
DRA. ERIKA CARRASCO MERCADO  
SECRETARIA TÉCNICA DEL ORGANISMO PÚBLICO  
DESCENTRALIZADO SERVICIOS DE SALUD

Las firmas de al presente hoja forman parte del Acta No.01 Ext/22 de la Primera Reunión Extraordinaria de la Junta de Gobierno del Organismo Público Descentralizado Servicios de Salud de Durango, celebrada el día 16 de Diciembre del 2022.....

Cuarta Reunión Ordinaria 2022  
Junta de Gobierno del OPD  
Servicios de Salud de Durango 2022-2028



**SSD** 001  
SERVICIOS DE SALUD  
DEL ESTADO

**ACTA DE LA CUARTA REUNIÓN ORDINARIA 2022  
DE JUNTA DE GOBIERNO DEL ORGANISMO PÚBLICO DESCENTRALIZADO  
SERVICIOS DE SALUD DE DURANGO**

En la Ciudad de Victoria de Durango, Dgo., siendo las once horas con catorce minutos del día **09 de diciembre del 2022**, reunidos en la Sala de Acuerdos de la Dirección General del Organismo Público Descentralizado Servicios de Salud de Durango, sito en calle Cuauhtémoc No. 225 Norte, Zona Centro; los Integrantes de la Junta de Gobierno, para llevar a cabo la celebración de la Cuarta Reunión Ordinaria de Junta de Gobierno del Organismo Público Descentralizado Servicios de Salud de Durango, en cumplimiento con lo establecido en los Artículos 1, 4, 47, 52 y 53 de la Ley Orgánica de la Administración Pública del Estado de Durango, Artículos 4, 6, 7, 19, 20, 21, 23, 24, 25 y 59 de la Ley de Entidades Paraestatales del Estado de Durango; así como los Artículos 10, 11, 13 y 15 del Decreto Administrativo que modifica al diverso por el que se crean los Servicios de Salud de Durango con carácter de Organismo Público Descentralizado; y estando presentes:

La **Dra. Irasema Kondo Padilla** Secretaria de Salud y Directora General de los Servicios de Salud, quien fue designada por el Dr. Esteban Alejandro Villegas Villarreal Gobernador del Estado, para presidir esta Junta de Gobierno del Organismo Público Descentralizado en su calidad de Secretaria de Salud; participación mediante videoconferencia del **Mtro. Arturo Chimal Arechavala** Director de Vinculación y Seguimiento a las Reuniones de los OPD's Vocal de la Secretaría de Salud del Gobierno Federal y de la **Mtra. Fátima Adriana Antillón Ocampo** Subdirectora de Acuerdos y Compromisos de los OPD's Región Norte Invitada Especial de la Secretaría de Salud Federal; encontrándose de manera presencial el **C.P. César de la Cruz García** Coordinador General de Normatividad, Registro y Seguimiento de Entidades Paraestatales **Vocal Suplente Permanente** de la Lic. Bertha Cristina Orrante Rojas Secretaria de Finanzas y de Administración del Gobierno del Estado; la **M.P.G. Ofelia Godínez de la Rocha** Directora de Participación Social y **Vocal Suplente Permanente** del Dr. en C. José Guillermo Adame Calderón Secretario de Educación del Gobierno del Estado; el **Dr. Sergio Arturo Ortega Amador Vocal Suplente** Representante del Comité Ejecutivo Nacional del Sindicato Nacional de Trabajadores de la Salud; la **C.P. Tania Julieta Hernández Maldonado** Secretaria de Contraloría del Estado de Durango y Comisario Público Propietario; la **C.P. Claudia Quintana Escobosa** Subsecretaria de Fiscalización de la Secretaría de Contraloría como **Invitada Especial**; la **C.P. Patricia María de Lourdes Gómez Palomino** Jefa de Área de Evaluación de Organismos Paraestatales de la COEPA como **Invitada Especial**; el **Lic. Juan Rodríguez Fernández** Director Jurídico y **Asesor** de la Directora General; y la **Dra. Erika Carrasco Mercado** Secretaria Técnica del Organismo Público Descentralizado Servicios de Salud de Durango **Secretaria** de esta Junta de Gobierno.

En uso de la voz la **Dra. Irasema Kondo Padilla** Presidente de esta Junta de Gobierno, de acuerdo a los puntos previstos en el Orden del día; da la bienvenida a los miembros integrantes de la Junta de Gobierno, agradeciendo su amable asistencia, exhortándolos para que las deliberaciones que asuman y decisiones que emitan como miembros de este Órgano Colegiado y máxima autoridad del Organismo Público Descentralizado Servicios de Salud de Durango, contribuyan y posibiliten el cumplimiento y realización de las actividades estratégicas, que en materia de salud, le han sido encomendadas a esta Paraestatal y que se encuentran consignados en el Artículo 3 del Decreto Administrativo que modifica al diverso por el que se crean los Servicios de Salud de Durango con carácter de Organismo Público Descentralizado, así como aquellos que, en la materia de que se trata, se determinan en el Plan Estatal de Desarrollo 2022-2028; Plan Sectorial, Programa Nacional de Salud y diversos programas y disposiciones que rigen la actividad de dicho Organismo. Así mismo y en observancia a lo dispuesto en el Artículo 24 de la Ley de Entidades Paraestatales del Estado de Durango, la **Dra. Irasema Kondo Padilla** manifiesta que con base al registro realizado en la lista de asistencia, se reúne el quórum necesario y declara legalmente instalada la Cuarta Reunión Ordinaria 2022 de la Junta de Gobierno del Organismo Público Descentralizado Servicios de Salud de conformidad con el Artículo 24 de la Ley de Entidades Paraestatales del Estado de Durango, declarando que los acuerdos y determinaciones que se emitan, sean perfectamente válidos.

Quedando desahogados el **NUMERAL UNO Y DOS** del Orden del Día, y en virtud de dar continuidad a la Reunión, la Presidente de la Junta de Gobierno **Dra. Irasema Kondo Padilla** otorga el uso de la voz a la **Dra. Erika Carrasco Mercado** para que en su calidad de **Secretaria** de esta Junta de Gobierno, continúe con el desahogo del **NUMERAL**

**TRES** del Orden del Día, correspondiente a la **Lectura y Aprobación del Orden del Día**, presentándose la siguiente propuesta:

1. Bienvenida.....
2. Lista de Asistencia y Verificación del Quórum.....
3. Lectura y Aprobación del Orden del Día.....
4. Solicitud de Aprobación del Acta de la Tercera Reunión Ordinaria de Junta de Gobierno de Servicios de Salud, celebrada en fecha 27 de Octubre de 2022.....
5. Seguimiento de Acuerdos.....
6. Presentación y en su caso Aprobación del Informe de la Dirección General sobre las Actividades de los Servicios de Salud correspondientes al Tercer Trimestre del Ejercicio Fiscal 2022.....
7. Presentación de la Información Financiera al Tercer Trimestre del Ejercicio Fiscal 2022.....
8. Presentación del Estado que Guarda el Adeudo al 31 de Octubre del Ejercicio Fiscal 2022.....
9. Presentación del Plan de Atención a la Emergencia Sanitaria por Meningitis en Durango.....
10. Presentación de la Actualización y Reestructuración del Comité Interno para la Reingeniería de los Recursos Humanos de Servicios de Salud de Durango.....
11. Presentación y en su caso Aprobación de las Modificaciones al Presupuesto de Ingresos y Egresos al Tercer Trimestre del Ejercicio Fiscal 2022.....
12. Presentación y en su caso Aprobación de la Ampliación al Presupuesto de Ingresos y Egresos al 31 de Octubre del Ejercicio Fiscal 2022.....
13. Presentación y en su caso Aprobación de las Modificaciones al Programa Anual de Adquisiciones, Arrendamientos y Servicios al Tercer Trimestre del Ejercicio Fiscal 2022.....
14. Presentación y en su caso Aprobación de las Modificaciones al Programa Anual de Adquisiciones, Arrendamientos y Servicios al 31 de Octubre del Ejercicio Fiscal 2022.....
15. Presentación y en su caso Aprobación de las Modificaciones al Programa Anual de Mantenimiento de la Infraestructura Física del Ejercicio Fiscal 2022.....
16. Presentación y en su caso Aprobación del Manual de Procedimientos para la Operación del Sistema de Referencia y Contrarreferencia de la Red de Unidades Médicas de los Servicios de Salud de Durango.....



Cuarta Reunión Ordinaria 2022  
Junta de Gobierno del OPD  
Servicios de Salud de Durango 2022-2028



**SSD** 002  
SERVICIOS DE SALUD  
DEL ESTADO

17. Presentación y en su caso Aprobación del máximo porcentaje de Comisiones Sindicales sobre la Plantilla de Personal con Derecho a Sindicato por Periodo del Ejercicio en Función.....
18. Presentación del Pago de Aguinaldo y Solicitud de Autorización de la percepción Extraordinaria denominada Medida de Fin de año del Ejercicio Fiscal 2022, para el personal de los Servicios de Salud de Durango.....
19. Presentación y en su caso Aprobación de la Plantilla Laboral para el Ejercicio Fiscal 2023.....
20. Presentación y en su caso Aprobación del Calendario Anual 2023 de las Reuniones Ordinarias de la Junta de Gobierno del Organismo Público Descentralizado Servicios de Salud de Durango.....
21. Asuntos Generales.....
22. Clausura.....

Una vez presentada la propuesta, la Presidenta de la Junta de Gobierno Dra. Irasema Kondo Padilla somete el punto a consideración del pleno, generando el siguiente Acuerdo:

**01/04-09/12/22** Con fundamento en lo dispuesto en el artículo 13 fracción VI del Decreto Administrativo que modifica al diverso por el que se crean los Servicios de Salud de Durango, con carácter de organismo descentralizado, publicado el 9 de agosto de 2020 en el Periódico Oficial del Estado número 64, los miembros de la Junta de Gobierno **Aprueban por Unanimidad de Votos el Orden del Día de la Cuarta Reunión Ordinaria 2022 de la Junta de Gobierno del Organismo Público Descentralizado Servicios de Salud de Durango**.....

Acto seguido, la Presidenta otorga el uso de la voz a la Dra. Erika Carrasco Mercado para que continúe con el desahogo del **NUMERAL CUATRO** del Orden del Día referente a la **Solicitud de Aprobación del Acta de la Tercera Reunión Ordinaria de la Junta de Gobierno de Servicios de Salud, celebrada en fecha 27 de Octubre de 2022**, y en virtud de que todos conocen su contenido y han sido firmadas por todos los que en ellas intervinieron, la Dra. Irasema Kondo Padilla, somete a votación del pleno, generando el siguiente Acuerdo:

**02/04-09/12/22** Con fundamento en lo dispuesto en el artículo 13 fracción VI del Decreto Administrativo que modifica al diverso por el que se crean los Servicios de Salud de Durango, con carácter de organismo descentralizado, publicado el 9 de agosto de 2020 en el Periódico Oficial del Estado número 64, los miembros de la Junta de Gobierno **Aprueban por Unanimidad de Votos el Acta de la Tercera Reunión Ordinaria de Junta de Gobierno de los Servicios de Salud, celebrada en fecha 27 de Octubre de 2022**, misma que se encuentra registrada en el Archivo Especial de la Dirección de Registro Público de Entidades Paraestatales bajo la Inscripción Número 02 del Tomo I, y será publicada el 15 de Diciembre 2022 en el Periódico Oficial No.100.....

Acto seguido la Presidenta otorga el uso de la voz a la Dra. Erika Carrasco Mercado para continuar con el desahogo del **NUMERAL CINCO** del Orden del Día referente al **Seguimiento de Acuerdos**.....

Junta de Gobierno		Acuerdo		
Fecha	Tipo de Sesión	No. de Acuerdo	Descripción	Estatus
12/12/17	Ordinaria	01/02-12/12/17	Con fundamento en lo dispuesto en el artículo 7 fracción XII del Decreto por los que se crean los Servicios de Salud de Durango, con carácter de organismo descentralizado, publicado el 26 de Septiembre de 1996 en el periódico oficial del Estado, <b>los miembros de la Junta de Gobierno aprueban por unanimidad, la baja de bienes muebles 2009-2016 con la reserva de que se proporcione el expediente completo.</b> En seguimiento al punto aprobado, se propone la integración de las Actas de las Juntas de Gobierno del O.P.D. (desde 2009 a la fecha) donde se relaciona y se aprueba la baja de cada uno de dichos bienes muebles.  <i>Área Responsable: Dirección Administrativa, Dirección Jurídica (Siempre acompañados del OIC)</i>	<b>En proceso (50% de avance)</b> Se realizará un Plan de Trabajo para ser presentado durante la siguiente Reunión Ordinaria de Junta de Gobierno, para determinar el estatus que guardará el mismo.
		10/02-12/12/17	Con fundamento en lo dispuesto en el artículo 7 fracción IV del Decreto por los que se crean los Servicios de Salud de Durango, con carácter de organismo descentralizado, publicado el 26 de Septiembre de 1996 en el periódico oficial del Estado, <b>los miembros de la Junta de Gobierno aprueban por unanimidad, Iniciar los trabajos para la revisión y actualización del Organigrama 2018 en conjunto con el Reglamento Interior de los Servicios de Salud, así como del Manual de Organización y de Procedimientos.</b>  <i>Área Responsable: Secretaría de Finanzas y de Administración, Dirección Jurídica y Dirección de Planeación</i>	- Decreto de Creación: <b>100%</b> -Reglamento Interior: <b>95%</b> -Organigrama: <b>100%</b> -Manual de Organización: <b>30%</b> -Manual de Procedimientos: <b>30%</b>
29/06/18	Ordinaria	06/02-29/06/18	Con fundamento en lo dispuesto en el artículo 7 fracción XII del Decreto por los que se crean los Servicios de Salud de Durango, con carácter de organismo descentralizado, publicado el 26 de Septiembre de 1996 en el periódico oficial del Estado, <b>La Junta de Gobierno, por unanimidad de votos de conformidad a los antecedentes y motivos expuestos, autoriza la desincorporación, así como el inicio del trámite para la baja del patrimonio de salud y transferencia mediante el acta de entrega-recepción, de 4395 bienes activos (muebles) que a la fecha son propiedad de los Servicios de Salud pero han estado adscritos al Régimen Estatal de Protección en Salud, todo para dar cumplimiento a lo establecido en los artículos 1° y 2° del decreto de creación del REPSS.</b>  <i>Área Responsable: Dirección Administrativa y Dirección Jurídica (Siempre acompañados del OIC)</i>	<b>En proceso (90% de avance)</b> Se realizará un Plan de Trabajo para ser presentado durante la siguiente Reunión Ordinaria de Junta de Gobierno, para determinar el estatus que guardará el mismo.
27/10/22	Ordinaria	01/03-27/10/22	Con fundamento en lo dispuesto en el artículo 13 fracción VI del Decreto Administrativo que modifica al diverso por el que se crean los Servicios de Salud de Durango, con carácter de organismo descentralizado, publicado el 9 de agosto de 2020 en el Periódico Oficial del Estado número 64, los miembros de la Junta de Gobierno <b>Aprueban por Unanimidad de</b>	<b>Concluido</b>

Cuarta Reunión Ordinaria 2022  
Junta de Gobierno del OPD  
Servicios de Salud de Durango 2022-2028



**SSD** 003  
SERVICIOS DE SALUD  
DEL ESTADO

			<b>Votos el Orden del Día de la Tercera Reunión Ordinaria 2022 de la Junta de Gobierno del Organismo Público Descentralizado Servicios de Salud de Durango</b>	
27/10/22	Ordinaria	02/03-27/10/22	Con fundamento en lo dispuesto en el artículo 13 fracción VI del Decreto Administrativo que modifica al diverso por el que se crean los Servicios de Salud de Durango, con carácter de organismo descentralizado, publicado el 9 de agosto de 2020 en el Periódico Oficial del Estado número 64, los miembros de la Junta de Gobierno Aprueban por Unanimidad de Votos las Actas de la Primera y Segunda Reuniones Ordinarias de Junta de Gobierno de los Servicios de Salud, celebradas en fecha 12 de Mayo de 2022 y publicadas el 28 de Junio 2022 en el Periódico Oficial No.13 Ext	Concluido
27/10/22	Ordinaria	03/03-27/10/22	Con fundamento en lo dispuesto en el artículo 25 Fracción XIII de la Ley de Entidades Paraestatales del Estado de Durango, y el artículo 13 fracción IV del Decreto Administrativo que modifica al diverso por el que se crean los Servicios de Salud de Durango con carácter de organismo descentralizado, publicado el 9 de agosto de 2020 en el Periódico Oficial del Estado número 64, los miembros de la Junta de Gobierno Aprueban por Unanimidad de Votos el Informe de la Dirección General sobre las Actividades de los Servicios de Salud correspondientes al Segundo Trimestre del Ejercicio 2022	Concluido
27/10/22	Ordinaria	04/03-27/10/22	Con fundamento en lo dispuesto en el artículo 25 fracción II de la Ley de entidades Paraestatales y el artículo 13 fracción II inciso d) del Decreto Administrativo que modifica al diverso por el que se crean los Servicios de Salud de Durango con carácter de organismo descentralizado, publicado el 9 de agosto de 2020 en el Periódico Oficial del Estado número 64, los miembros de la Junta de Gobierno Aprueban por Unanimidad de Votos, el Presupuesto Ejercido Derivado de la Contingencia Sanitaria y el Proceso de Vacunación COVID-19 al Segundo Trimestre del Ejercicio 2022, por un importe de \$10'980,588.97 (Diez millones novecientos ochenta mil quinientos ochenta y ocho pesos 97/100M.N.)	Concluido
27/10/22	Ordinaria	05/03-27/10/22	Con fundamento en lo dispuesto en el artículo 25 fracción II de la Ley de Entidades Paraestatales del Estado de Durango y artículo 13 fracción II inciso a) del Decreto Administrativo que modifica al diverso por el que se crean los Servicios de Salud de Durango con carácter de organismo descentralizado, publicado el 9 de agosto de 2020 en el Periódico Oficial del Estado número 64, los miembros de la Junta de Gobierno Aprueban por Unanimidad de votos, el Programa Anual de Conservación y Mantenimiento del Ejercicio 2022, por \$74'647,549.20 (Setenta y cuatro millones seiscientos cuarenta y siete mil quinientos cuarenta y nueve pesos 20/100 M.N.)	Concluido
27/10/22	Ordinaria	06/03-27/10/22	Con fundamento en lo dispuesto en el artículo 25 fracción II de la Ley de Entidades Paraestatales del Estado de Durango y artículo 13 fracción II inciso a) del Decreto Administrativo que modifica al diverso por el que se crean los Servicios de Salud de Durango con carácter de organismo descentralizado, publicado el 9 de agosto de 2020 en el Periódico Oficial del Estado número 64, los miembros de la Junta de Gobierno Aprueban por Unanimidad de votos el Programa Anual de Equipamiento del Ejercicio 2022, por un monto total de \$61'915,772.40 (Sesenta y un millones novecientos quince mil setecientos setenta y dos pesos 40/100 M.N.)	Concluido
27/10/22	Ordinaria	07/03-27/10/22	Con fundamento en lo dispuesto en el artículo 25 Fracción II de la Ley de Entidades Paraestatales del Estado de Durango, y el artículo 13 fracción VI del Decreto Administrativo que modifica al diverso por el que se crean los Servicios de Salud de Durango con carácter de organismo descentralizado, publicado el 9 de agosto de 2020 en el Periódico Oficial del Estado número 64, los miembros de la Junta de Gobierno Aprueban por Unanimidad de Votos las Modificaciones al Presupuesto de Ingresos y Egresos al Segundo Trimestre del Ejercicio 2022, por un monto de \$988'049,185.00 (Novecientos ochenta y ocho millones, cuarenta y nueve mil ciento ochenta y cinco pesos 00/100 M.N.), quedando un total modificado de \$3'961,081,035.00 (Tres mil novecientos sesenta y un millones ochenta y un mil treinta y cinco pesos 00/100 M.N.)	Concluido
27/10/22	Ordinaria	08/03-27/10/22	Con fundamento en lo dispuesto en el artículo 25 fracción II de la Ley de entidades Paraestatales del Estado de Durango y el artículo 13 fracción II inciso d) y fracción VI del Decreto Administrativo que modifica al diverso por el que se crean los Servicios de Salud de Durango con carácter de organismo descentralizado, publicado el 9 de agosto de 2020 en el Periódico Oficial del Estado número 64, los miembros de la Junta de Gobierno Aprueban por Unanimidad de Votos, las Modificaciones en el Presupuesto Autorizado con relación al Programa Operativo Anual del Ejercicio 2022 de Servicios de Salud de Durango de \$2,893'388,087.22 (Dos mil ochocientos noventa y tres millones trescientos ochenta y ocho mil ochenta y siete pesos 22/100 M.N.) a \$2,939'457,079.98 (Dos mil novecientos treinta y nueve millones cuatrocientos cincuenta y siete mil setenta y nueve pesos 98/100 M.N.)	Concluido
27/10/22	Ordinaria	09/03-27/10/22	Con fundamento en lo dispuesto en el artículo 25 fracción II de la Ley de Entidades Paraestatales del Estado de Durango y artículo 13 fracción VI del Decreto Administrativo que modifica al diverso por el que se crean los Servicios de Salud de Durango con carácter de organismo descentralizado, publicado el 9 de agosto de 2020 en el Periódico Oficial del Estado número 64, los miembros de la Junta de Gobierno Aprueban por Unanimidad de votos la Modificación del Programa Anual de Mantenimiento de la Infraestructura Física del Ejercicio 2022 de \$19'728,000.00 (Diecinueve millones setecientos veintiocho mil pesos 00/100 M.N.) a \$61'386,301.42 (Sesenta y un millones trescientos ochenta y seis mil trescientos un pesos 42/100 M.N.)	Concluido
27/10/22	Ordinaria	10/03-27/10/22	Con fundamento en lo dispuesto en el artículo 25 fracción IV y XVI de la Ley de Entidades Paraestatales y Artículo 13 fracción VI del Decreto Administrativo que modifica al diverso por el que se crean los Servicios de Salud de Durango con carácter de organismo descentralizado, publicado el 9 de agosto de 2020 en el Periódico Oficial del Estado número 64, los miembros de la Junta de Gobierno Aprueban por Unanimidad de votos, la propuesta de reinicio de trámite de Siete Proyectos de Inversión 2022-2023	Concluido



Cuarta Reunión Ordinaria 2022  
Junta de Gobierno del OPD  
Servicios de Salud de Durango 2022-2028



**SSD** 004  
SERVICIOS DE SALUD  
DEL ESTADO

Al no haber comentarios sobre el seguimiento de acuerdos quedando como presentado y con el propósito de dar continuidad a ésta Junta de Gobierno, la **Dra. Irasema Kondo Padilla** hace uso de la voz para el desahogo del **NUMERAL**.....

**SEIS** del Orden del Día, el cual se refiere a la **Presentación y en su caso Aprobación del Informe de la Dirección General sobre las Actividades de los Servicios de Salud correspondientes al Tercer Trimestre del Ejercicio 2022**, quien en su calidad de Directora General de los Servicios de Salud, informa a los miembros de la Junta de Gobierno sobre las acciones, que se han realizado para mejorar la calidad en la prestación de servicios de salud en el Estado; siendo como sigue: En **MORTALIDAD MATERNA** al término de Tercer Trimestre del Ejercicio 2022 se habían registrado un total de 17 casos en Muerte Materna, 7 muertes obstétricas directas y el resto son indirectas, encontrándonos en el lugar Nacional número 30, con una Razón de Muerte Materna (RMM) de 62.4 comparado con el lugar 26 en el que el estado de Durango se posicionó durante el mismo periodo del año 2021. El número de **NACIMIENTOS** en relación al periodo 2021 disminuyó en un 10.3% (de 18,630 a 16,708); de igual manera existió una disminución de un 14.6% en el número de **EMBARAZO EN ADOLESCENTES Y NIÑAS** (de 2,319 a 1,980). Referente a la **MORTALIDAD INFANTIL** las causas de muerte en menores de 5 años, fueron: Sepsis Bacteriana, el Síndrome de Dificultad Respiratoria del Recién Nacido, así como Malformaciones Congénitas del Corazón con una tasa de 0.97, 0.91 y 0.69 (por cada 1,000 nacido vivos), respectivamente. Las principales causas de **MORBILIDAD EN EL ADOLESCENTE** durante el Tercer Trimestre del 2022 fueron: Infecciones Respiratorias Agudas, Infecciones Intestinales por otros Organismos, Infección de Vías Urinarias, Úlceras, Gastritis y Duodenitis así como Intoxicación por Picadura de Alacrán. En **MORTALIDAD EN EL ADOLESCENTE** se encuentran como las principales causas: Accidentes de vehículo de motor (Tránsito), Peatón lesionado en accidente de vehículo de motor, Tipos de Cáncer, Motociclista lesionado por colisión de vehículos y Lesiones auto infringidas intencionalmente (suicidios). Se están realizando acciones de detección de **CÁNCER DE MAMA** y **CÁNCER CERVICOUTERINO** para cumplir con las metas establecidas según la NOM 041, disminuyendo la Morbilidad de Cáncer Mama de 135 a 110 casos, a diferencia del Cáncer Cervicouterino que registró 57 nuevos casos durante los tres primeros trimestres del 2022, comparados con los 42 casos confirmados durante el mismo periodo 2021. En lo concerniente a la **DETECCIÓN DE VIH Y SÍFILIS** se confirmaron un total de 69 casos de VIH y 80 de Sífilis al Tercer Trimestre 2022, así mismo NO se han registrado casos de Transmisión Vertical de VIH. Con relación al **PROGRAMA DE HEPATITIS C**, se realizaron 5,861 tamizajes resultando 36 pacientes diagnosticados, mismos que se encuentran en tratamiento. En **ENFERMEDADES TRANSMITIDAS POR VECTORES Y ZOONOSIS** al cierre del Tercer Trimestre se contaba con un registro de 7,156 casos por picadura de alacrán, así mismo se registró un solo caso de Dengue, y 2 casos de Chagas, sin embargo no se confirmaron casos de Paludismo, Zika ni Chikungunya; cabe mencionar que NO se registró mortalidad en ninguna de las clasificaciones de vectores o zoonosis. En el Programa de **OBESIDAD-RIESGO CARDIOVASCULAR** se realizaron 30,889 detecciones oportunas de Hipertensión y 32,175 de Obesidad, así como 7,725 detecciones de Dislipidemia, cabe mencionar que solo el 30% de los pacientes detectados se encuentran en tratamiento y seguimiento. Durante el Tercer Trimestre del 2022 el Programa de **ENFERMEDADES RESPIRATORIAS AGUDAS** registró un total de 165,478 casos con una tasa de morbilidad de 177.52 y el de **ENFERMEDADES DIARREICAS AGUDAS** contaba con un registro de 40,510 casos con una tasa de morbilidad de 43.45. El Programa de **VACUNACIÓN**, aun con la deficiencia en la producción de algunos biológicos a nivel nacional, se ha llevado a cabo con biológico remanente del año anterior, tratando de cumplir en manera de lo posible con las metas establecidas. Referente a la **VACUNACIÓN CONTRA SARS COV-2** al Tercer Trimestre 2022 se contabilizaba un total de 1'445,500 personas vacunadas con la Primera Dosis, 1'128,959 con la Segunda Dosis alcanzando una cobertura de vacunación acumulada del 91% con la Primera Dosis y del 71% con la Segunda dosis de la Población Objetivo, de igual manera la aplicación del Refuerzo alcanzó el 68% (713,892 personas). Una de las acciones prioritarias es la de acercar la atención a la población más vulnerable, esto a través del Programa **FORTALECIMIENTO A LA ATENCIÓN MÉDICA** realizando acciones de promoción y prevención, consultas de primera vez y subsiguientes, control de talla y peso en niños menores de 5 años, control de cifras en pacientes con enfermedades crónicas no transmisibles, etc. con 17,578 pacientes atendidos, en 4,780 localidades visitadas, cabe mencionar que también se llevaron acciones de prevención contra SARS-COV2, así como participación en las Brigadas y en la Línea de Atención COVID. A través del **NUMERO DE EMERGENCIA 911** se recibieron un total 84,481 llamadas procedentes de las cuales el 55.4 % relacionadas a Seguridad, 17.6% Asistencia, 20% Tema Médico, 5.8% Protección Civil y 1.2% a Servicios Públicos y otros. El Programa **MÉDICO EN TU CASA** permite localizar e identificar a personas que por su condición de salud o ubicación no pueden trasladarse a la unidad médica para su atención, mediante este programa se visitaron 2,121 hogares, atendiendo a 1,293 pacientes en general y a 8,637 pacientes por COVID-19, de igual manera se apoyó en el proceso de vacunación contra SARS-COV 2 registrando a 1,596 pacientes vacunados en su domicilio durante el primer semestre del 2022. Referente a los Indicadores de **CALIDAD EN LA ATENCIÓN MÉDICA** el porcentaje de personas satisfechas con la atención recibida en Consulta Externa, Hospitalización y Urgencias es del 98.87% (promedio), el Rezago en la Atención Quirúrgica es de 15.25 días y el Porcentaje de personas satisfechas con el tiempo que esperaron para ser atendidos en Primer y Segundo Nivel es de un 93.27%. En **ENSEÑANZA Y CAPACITACIÓN** contamos con un total de 107 Médicos Internos de Pregrado, 475 Pasantes de Servicio Social, distribuidos de la siguiente manera: 185 de Medicina, 96 de Enfermería, 65 de Odontología, 39 de Nutrición, 30 Químicos, 17 Psicólogos y 43 de otras carreras; y un total 267 Médicos Residentes de Especialidades Médicas; cabe mencionar que el 05 de abril del 2022 se dio arranque a la construcción del **Núcleo de Bienestar Psicológico y Salud Emocional** en el área perimetral de la Dirección de Enseñanza, Calidad e Investigación, concluyéndose el 14 de septiembre del año en curso, encontrándose actualmente en funciones. Dentro de las acciones relevantes en Enseñanza y Calidad de los 229 cursos de capacitación programados se han llevado a cabo 196 con un avance del 85.5% con 10,065 beneficiados. Se dictaminaron 32 solicitudes de becas para que el trabajador realice desde Licenciatura, Internado, Servicio Social, Residencia, maestría y/o Doctorado; autorizándose 26 becas de la Sección sindical 88 y 6 becas de la Sección Sindical 188. A través del Programa de Estímulos a la Calidad del Desempeño del Personal de Salud 2022 se dispensaron \$5'363,098.00 a 79 participantes (7 Médicos, 64 Enfermeros, 4 Químicos, 2 Psicólogos y 2 Técnicos Radiólogos) para inducir a un proceso de mejora continua del desempeño, productividad y superación del personal de salud, contribuyendo a mejores niveles de satisfacción de usuarios y prestadores de los servicios de salud. Los **PROYECTOS PRIORITARIOS DE INVERSIÓN** que en este momento se encuentran en Etapa de Anteproyecto son: Obra Nueva por Sustitución del Hospital General de Santiago Papasquiaro, Acelerador Lineal para el Hospital de Especialidades con Oncología de Gómez Palacio, Obra Nueva por Sustitución del Hospital de Salud Mental "Dr. Miguel Vallebuena" en el municipio de Durango, Ampliación del Centro Estatal de Cancerología, Construcción de Torre Materno-Infantil anexa al Hospital General 450, Adquisición de Mastógrafos y Obra Nueva por Sustitución del Laboratorio Estatal de Salud Pública. En relación a la **COMPROBACIÓN DEL PRESUPUESTO FASSA** según a lo ejercido al Tercer Trimestre del Ejercicio 2022, se presenta un total de \$1,808'416,546.33 (Mil ochocientos ocho millones cuatrocientos dieciséis mil quinientos cuarenta y seis pesos 33/100 M.N.) distribuido en los siguientes rubros: Servicios Personales \$1,449'003,491.46 (Mil cuatrocientos cuarenta y nueve millones tres mil cuatrocientos noventa y un pesos 46/100 M.N.), Materiales y Suministros \$198'701,498.00 (Ciento noventa y ocho millones setecientos un mil cuatrocientos noventa y ocho pesos 00/100 M.N.), Servicios Generales \$154'009,091.55 (Ciento cincuenta y cuatro millones nueve mil noventa y un pesos 55/100 M.N.), Transferencias Asignaciones, Subsidios y Otras Ayudas \$2'138,371.22 (Dos millones ciento treinta y ocho mil trescientos setenta y un pesos 22/100 M.N.), Bienes Muebles, Inmuebles e Intangibles \$1'890,723.59 (Un millón ochocientos noventa mil setecientos veintitrés pesos 59/100 M.N.), y en Inversión



Cuarta Reunión Ordinaria 2022  
Junta de Gobierno del OPD  
Servicios de Salud de Durango 2022-2028



**SSD** 005  
SERVICIOS DE SALUD  
DEL ESTADO

Pública \$2'673,370.51 (Dos millones seiscientos setenta y tres mil trescientos setenta pesos 51/100 M.N.). Respecto al **INTERCAMBIO DE SERVICIOS** el monto sobre las atenciones brindadas al IMSS y al ISSSTE durante el periodo 2021, asciende a un total de \$23'773,212.37 (Veintitrés millones setecientos setenta y tres mil doscientos doce pesos 37/100 M.N.) correspondiendo el 56.4% al ISSSTE y el 43.6% al IMSS, de los cuales solo el 11.2% se encuentra pendiente de pago. Durante el periodo correspondiente hasta el Tercer Trimestre 2022, el total era de \$9'780,341.73 (Nueve millones setecientos ochenta mil trescientos cuarenta y un pesos 73/100 M.N.) correspondiendo el 70.5% al ISSSTE y el 29.5% al IMSS, de los cuales el 37.4% se encuentra pendiente de pago. El estatus que guardan las **AUDITORÍAS** realizadas por los Órganos Técnicos a ésta Dependencia, son como sigue: AUDITORIA SUPERIOR DE LA FEDERACIÓN (ASF) a los programas FASSA 2021, INSABI 2021, U013 2021, Participaciones 2021 y Ley de Disciplina Financiera 2021 se encuentran en Proceso; SECRETARÍA DE LA FUNCIÓN PÚBLICA (SFP) al programa U013 2021 INSABI se encuentra en espera de atención de observaciones; SERVICIOS DE ADMINISTRACIÓN TRIBUTARIA (SAT) al programa ISR Salarios Julio-Diciembre 2016 según observaciones se generará Crédito Fiscal; DICTAMEN DE ESTADOS FINANCIEROS 2021, se emitió con Salvedades; de la ENTIDAD DE AUDITORIA SUPERIOR DEL ESTADO DE DURANGO (EASE) al programa FASSA 2021 se reporta con Observaciones Preliminares. Referente a **CONVENIOS Y CONTRATOS** al Tercer Trimestre se contaba con un total de 337 Contratos (8 Partidas Desiertas, 241 Adjudicaciones Directas, 14 Arrendamientos, 74 Contratos de Licitación) con 18 Licitaciones Asignadas y 1 Cancelada; con 27 Convenios (10 Federales y 17 Estatales). Referente a **ASUNTOS JURÍDICOS** se contaba con un total de 439 Expedientes por LAUDOS LABORALES, de los cuales 327 eran Expedientes Activos y 112 Expedientes se encontraban en Etapa de Ejecución, éstos últimos ascendiendo a un monto de \$109'179,646.20 (Ciento nueve millones ciento setenta y nueve mil seiscientos cuarenta y seis pesos 20/100 M.N.); en **ASUNTOS JURÍDICOS EN MATERIA CIVIL, MERCANTIL Y CONTENCIOSOS ADMINISTRATIVO** se encontraban un total de 15 expedientes con un monto de Adeudo Activo por \$179'537,464.78 (Ciento setenta y nueve millones quinientos treinta y siete mil cuatrocientos sesenta y cuatro pesos 78/100 M.N.). Con respecto a las **COMISIONES SINDICALES** al 15 de noviembre de 2022 se contaba con 133, correspondiendo: 93 a la Sección 88 Durango, 39 a la Sección 188 Gómez Palacio y 1 a la Sección 80 Sinaloa, mismas que ascienden a una percepción bruta por quincena de \$2'073,983.07 (Dos millones setenta y tres mil novecientos ochenta y tres pesos 07/100 M.N.). El **ABASTO DE MEDICAMENTO** se reportaba en un 80%. A través del **INSTITUTO DE SALUD MENTAL** se llevaron a cabo capacitaciones, talleres, cursos, sesiones informativas, etc., para concientizar a la población sobre la importancia de la atención oportuna de los padecimientos que involucran la Salud Mental, como la Prevención del Suicidio, Violencia y Adicciones, involucrando a Personal de Salud, Profesores, Agentes de Protección Civil, Personal de Seguridad y Bomberos, Docentes de Zona Indígena, así como a la Población en general; entre los cursos impartidos destacan: "Guardianes de Vida" para la Prevención del Suicidio, así como el de "Prevención, Promoción, Identificación y Canalización oportuna en Salud Mental". Se creó un Foro por medio de las redes sociales "Creando Esperanza a través de la Acción" con 2,100 reproducciones. Se realizaron acciones de capacitación por parte de la **COMISIÓN ESTATAL CONTRA LAS ADICCIONES** incorporando temas de Prevención de Adicciones, se realizaron 8 Sesiones del Consejo Municipal contra las Adicciones sobre la operación y ejecución de acciones realizadas para la prevención y el tratamiento del consumo de sustancias psicoactivas. Se llevaron a cabo 3 Reuniones Ordinarias de la Mesa Espejo y una Reunión Extraordinaria, con las 38 Instituciones que la conforman, así mismo se implementaron 5 Clubes por la Paz, con 4,217 personas atendidas; se reportó la información a RENASME de manera trimestral; se elaboró y firmó el Convenio para el otorgamiento de Becas para atención de pacientes con: Misión del Sol, Por Vivir y Tocando Fondo. En relación a la **UNIDAD DE TRANSPARENCIA** se dio respuesta oportuna a un total de 419 solicitudes de acceso a la información y 40 solicitudes de datos personales; se está trabajando en el Cuadro General de Clasificación Archivística de cada una de las áreas para la Conformación del Archivo de las Oficinas Centrales de Servicios de Salud de Durango; así como en el Proyecto de Reglas de Operación del Grupo Interdisciplinario de Archivos de la Secretaría de Salud y los Servicios de Salud de Durango. Referente a los **ACUERDOS** derivados de las Reuniones del Consejo Nacional de Salud para el Bienestar (CONASABI) con corte al 25 de noviembre 2022 se reporta lo siguiente: **ACUERDO 01/II/CONASA/2021** con relación a la Reingeniería de Recursos Humanos se tienen 260 CLUES conciliadas de un total de 286 CLUES en el estado, de las cuales 157 se encuentran alineadas con el modelo o tipología establecido por la DGIS; **ACUERDO 01/II/CCCCPICCFRH/2021** con relación a la Prevención del Suicidio (Tamizaje, Prevención, capacitación y Atención) se tamizaron 107 Médicos Internos de Pregrado y 202 Pasantes de Servicios Social dando un total de 309 personas en formación atendidas; **ACUERDO 04/III/CONASA/2020** relativo al Licenciamiento de Bancos de Sangre, se cuenta con un total de 7 en el estado, de los cuales 3 cuentan con Licencia Sanitaria Vigente y 4 con Licencia Sanitaria en trámite, así mismo se cuenta con 6 Responsables Sanitarios con Licencia Vigente y 1 en trámite, así mismo 5 Bancos de Sangre reportan al Comité de Gestión de Calidad. **ACUERDO 05/III/CONASA/2020** referente a la Estrategia Nacional de Salud Mental, contamos con un total de 4 CAPAS en el estado, mismos que presentan un avance en el proceso de conversión del 94%, sumamos 77 personas capacitadas como Facilitadores, así como 1,213 personas capacitadas en el Primer Nivel de Atención que corresponde al 71.64% de avance con respecto a la meta, de igual manera 68 personas ya tomaron y aprobaron el Diplomado de Suicidio. **ACUERDO 02/II/CONASA/2020** con relación al Licenciamiento de Cámaras Frías Jurisdiccionales e Institucionales (2ª Etapa) se cuenta con un total de 4 Cámaras Frías Estatales, 1 con Licencia Vigente y el resto se encuentran en un solo establecimiento (sin Licencia), así mismo, se cuenta con 6 Cámaras Frías Jurisdiccionales Sin Licencia Vigente. Relativo a los Almacenes, se cuenta con 1 Estatal con Licencia Vigente y 4 Jurisdiccionales sin estar Licenciados. **ACUERDO 03/III/CONASA/2019** relativo al Licenciamiento de Mastógrafos se comparte que contamos con 10 Mastógrafos Fijos Propios y 1 Subrogado, así como con 2 Mastógrafos Móviles Propios, de los cuales 6 cuentan con Licencia Sanitaria Vigente y 4 Responsables Sanitarios con Licencia Vigente. **ACUERDO 05/III/CONASA/2019** relativo al Estado que Guarda el Adeudo corresponde a \$372'902,528.27 (Trescientos setenta y dos millones novecientos dos mil quinientos veintiocho pesos 27/100 M.N.), y un total de Pasivos de \$434'648,046.24 (Cuatrocientos treinta y cuatro millones seiscientos cuarenta y ocho mil cuatrocientos sesenta y cuatro pesos 24/100 M.N.). En cuanto al **ACUERDO 03/III/EXT/CONASA/2020** el cual trata sobre evaluar de manera fidedigna, el carácter de Gratuidad de las Intervenciones que Otorgan los Servicios de Salud en Entidades Federativas a la Población sin seguridad social, de conformidad a los acuerdos de coordinación para la prestación gratuita de Servicios de Salud, medicamentos y demás insumos asociados, suscritos entre la Secretaría de Salud (INSABI) con las entidades federativas, los Servicios de Salud de Durango considera, entre las especialidades de: Pediatría, Medicina Interna, Geriatria, Ginecología y Cirugía un total de 879 Intervenciones Gratuitas dentro del formato GRASESAMI, correspondiente a un 11% de aumento en las intervenciones con respecto al año 2021. En cuanto a los Acuerdos: 01/II/CONASABI/2022 Reversión Hospitalaria-Disponibilidad permanente de camas de hospitalización para pacientes con IRAG; 02/II/CONASABI/2022 Seguimiento al Sistema de Información de vigilancia de hospitalización de la Red IRAG; 03/II/CONASABI/2022 Apego a los Lineamientos que emita la Secretaría de Salud sobre: Vigilancia epidemiológica (uso de pruebas de laboratorio), Política Nacional de Vacunación, Nueva metodología de semáforo de riesgo COVID-19, Guías de tratamiento médico, Días de aislamiento, Incapacidades laborales; Acuerdo 02/II/CONASABI/2022 Implementar un servicio de salud mental y adicciones dentro de cada hospital en segundo y tercer nivel de atención en acompañamiento técnico de SAP-CONADIC-STCONSAME; 01/III/CONASABI/2022 Mortalidad Materna y Entornos Habilitantes; Acuerdo 02/III/CONASABI/2022 Equipos de mastografía para detección de cáncer de mama; 03/III/CONASABI/2022 Red de servicios de Tamizaje y Prevención de Cáncer de Cuello uterino y el 05/III/CONASABI/2022 Eliminación de las Hepatitis y curso "Reducción de



Cuarta Reunión Ordinaria 2022  
Junta de Gobierno del OPD  
Servicios de Salud de Durango 2022-2028



**SSD 006**  
SERVICIOS DE SALUD  
DEL ESTADO

daños y riesgos asociados al VHC, VIH y consumo de drogas", todos se encuentran Actualizados. Toda la información a la que se hace referencia se encuentra detallada en la Carpeta de esta Junta de Gobierno.....

Es cuanto, por lo que enseguida la **Dra. Erika Carrasco Mercado** abre el espacio para comentarios respecto al Informe de la Dirección General sobre las Actividades de los Servicios de Salud correspondientes al Tercer Trimestre del Ejercicio 2022.....

La Presidenta sede el uso de la voz a la **Mtra. Fátima Adriana Antillón Ocampo** Subdirectora de Acuerdos y Compromisos de los OPD's Región Norte quien pregunta sobre los motivos del aumento en la Mortalidad Materna y las estrategias que se han implementado para que estas disminuyan, de igual manera cuestiona sobre la fuente de financiamiento de los \$5'363,098.00 (Cinco millones trescientos sesenta y tres mil noventa y ocho pesos 00/100 M.N.) correspondientes a los Estímulos a la Calidad del Desempeño del Personal de Salud 2022, y como última pregunta es cómo participa la RUTA NAME y si está en coordinación con el Centro Nacional de Equidad de Género y Salud Reproductiva en cuanto a los Embarazos en Adolescentes, con el uso de la voz la Directora General de los Servicios de Salud **Dra. Irasema Kondo Padilla**, les comparto que nuestro estado se caracteriza por tener una gran dispersión geográfica y zonas de muy difícil acceso, lo que se traduce en una mayor complejidad para acceder oportunamente a la atención médica, como ejemplos se encuentran dos municipios: El Mezquital por ser zona indígena y Santiago Papasquiaro por su localización en la Sierra de Durango, en relación a la Mortalidad Materna la mayoría de las mujeres que fallecen son pacientes que no llevaron control prenatal adecuado y el mayor porcentaje de ellas se encuentran en municipios o localidades de difícil acceso, se ha estado trabajando en diferentes estrategias para poder acercar los Servicios de Salud con el Programa de Fortalecimiento a la Atención Médica (PFAM), fortaleciendo el Programa de Salud Materna y Perinatal, modificando las estrategias de acuerdo a los usos y costumbres de la localidad, entre los grupos indígenas se encuentran los Mexicaneros, los Tarahumaras, los Huicholes y los Coras, siendo el idioma la primera barrera con las que nos enfrentamos, solicitando apoyo de traductores, sin embargo, la evidencia señala que no es suficiente la forma en cómo se está manejando la información. También existen programas de parteras y parto humanizado que se implementó en base a las costumbre de la región. Conscientes del problema de mortalidad materna, estamos rediseñando las estrategias para hacer llegar la información de forma adecuada a la población objetivo. En cuanto a la fuente de financiamiento de los \$5'363,098.00 (Cinco millones trescientos sesenta y tres mil noventa y ocho pesos 00/100 M.N.) correspondientes a los Estímulos a la Calidad del Desempeño del Personal de Salud 2022, éste es un Programa de la Dirección General de Calidad y Educación en Salud en apego al Reglamento para la Operación del programa de Estímulos a la Calidad del Desempeño del Personal de Salud 2022 emitido por la Secretaría de Hacienda y Crédito Público. Les comparto que el Centro Nacional de Equidad de Género y Salud Reproductiva cuenta con programas específicos para adolescentes donde detalla las acciones a realizar en cuanto se detecta un embarazo en este grupo de edad, quienes también brindan capacitaciones sobre la Ruta NAME, siendo la última en el mes de agosto del presente año de manera virtual. En seguida, al no haber más comentarios al respecto, la **Dra. Irasema Kondo Padilla** en su calidad de **Presidenta** de la Junta somete a votación este punto para su aprobación, generando el siguiente Acuerdo:.....

**03/04-09/12/22** Con fundamento en lo dispuesto en el artículo 25 Fracción XIII de la Ley de Entidades Paraestatales del Estado de Durango, y el artículo 13 fracción IV del Decreto Administrativo que modifica al diverso por el que se crean los Servicios de Salud de Durango con carácter de organismo descentralizado, publicado el 9 de agosto de 2020 en el Periódico Oficial del Estado número 64, los miembros de la Junta de Gobierno Aprueban por Unanimidad de Votos el Informe de la Dirección General sobre las Actividades de los Servicios de Salud correspondientes al Tercer Trimestre del Ejercicio 2022.....

Acto seguido, la Presidenta otorga el uso de la voz a la **Dra. Erika Carrasco Mercado** para continuar con el desahogo del NUMERAL.....

**SIETE** del orden del día referente a la **Presentación de la Información Financiera al Tercer Trimestre del Ejercicio Fiscal 2022**, con la finalidad de dar cumplimiento a la normatividad vigente, presentándose:.....

- Estado de Situación Financiera.....
- Estado de Situación Financiera detallado LDF.....
- Estado de Actividades.....
- Estado Analítico de Ingresos.....
- Estado Analítico de Ingresos Detallado LDF.....
- Estado Analítico del Ejercicio del Presupuesto de Egresos - Clasificación por Objeto del Gasto (Capítulo y Concepto).....
- Estado Analítico del Ejercicio del Presupuesto de Egresos Detallado LDF - Clasificación por Objeto del Gasto (Capítulo y Concepto).....
- Estado Analítico del Ejercicio del Presupuesto de Egresos - Clasificación Administrativa.....
- Balance Presupuestario LDF.....





Cuarta Reunión Ordinaria 2022  
Junta de Gobierno del OPD  
Servicios de Salud de Durango 2022-2028



**SSD 003**  
SERVICIOS DE SALUD  
DEL ESTADO

Estado de Situación Financiera Detallado LDF al Tercer Trimestre del Ejercicio 2022.....

Servicios de Salud de Durango Estado de Situación Financiera Detallado - LDF Al 30 de Septiembre de 2022 y al 31 de Diciembre de 2021 (Pesos)					
Concepto	30 de Septiembre 2022	31 de diciembre 2021	Concepto	30 de Septiembre 2022	31 de diciembre 2021
<b>ACTIVO</b>			<b>PASIVO</b>		
<b>a. Activo Circulante</b>			<b>a. Cuentas por Pagar de Corto Plazo (a=a1+a2+a3+a4+a5+a6+a7+a8+a9)</b>		
a1) Efectivo	93,433,697	102,287,922	a1) Servicios Personales	820,545,976	716,277,862
a2) Bancos/tesorería	238,127	1,033	a2) Proveedores	3,775,604	39,137,273
a3) Bancos/dependencias y otros	93,195,570	102,286,899	a3) Contratistas por Obras Públicas	598,753,867	583,975,824
a4) Inversiones Temporales (hasta 3 meses)			a4) Participaciones y Aportaciones	1,283,824	1,190,097
a5) Fondos con Alocación Específica			a5) Transparencia Otorgadas		
a6) Depósitos de fondos de Terceros			a6) Intereses, Comisiones y Otros Gastos de la Deuda Pública		
a7) Otros Efectivos y Equivalentes			a7) Retenciones y Contribuciones	96,142,030	91,974,368
<b>b. Derechos a Recibir Efectivo o Equivalentes (b=b1+b2+b3+b4)</b>	<b>942,256,024</b>	<b>535,560,425</b>	a8) Otras Cuentas por Pagar	120,590,446	0
b1) Inversiones Financieras			<b>b. Documentos por Pagar a Corto Plazo (b=b1+b2+b3)</b>		
b2) Cuentas por Cobrar	927,948,891	532,427,209	b1) Documentos Comerciales por Pagar a Corto Plazo		
b3) Deudores Diversos	12,153,678	2,440,133	b2) Documentos con Contratistas por Obras Públicas por Pagar a Corto Plazo		
b4) Deudores por Recargar	125,000	125,000	b3) Otros Documentos por Pagar a Corto Plazo		
b5) Deudores por Anticipos de la Tesorería	2,028,456	568,093	<b>c. Percepción de Corto Plazo de la Deuda Pública de Largo Plazo (c=c1+c2)</b>		
b6) Prestamos Otorgados			c1) Porción a Corto Plazo de la Deuda Pública de Largo Plazo		0
b7) Otros Derechos a Recibir Efectivo o Equivalentes			c2) Porción a Corto Plazo de Arrendamiento Financiero		0
<b>c. Derechos a Recibir Bienes o Servicios (c=c1+c2+c3+c4+c5)</b>	<b>4,387,389</b>	<b>2,906,607</b>	<b>d. Títulos y Valores a Corto Plazo</b>		
c1) Anticipo a Proveedores por Adquisición de Bienes y Prestación	4,260,101	2,809,339	<b>e. Pasivos Diferidos a Corto Plazo (e=e1+e2+e3)</b>		
c2) Anticipo a Proveedores por Adquisición de Bienes Inmuebles	97,288	97,288	e1) Ingresos Cobrados por Adelantado a Corto Plazo		0
c3) Anticipo a Proveedores por Adquisición de Bienes Intangibles			e2) Intereses Cobrados por Adelantado a Corto Plazo		0
c4) Anticipo a Contratistas por Obras Públicas a Corto Plazo			e3) Otros Pasivos Diferidos a Corto Plazo		0
c5) Otros Derechos a Recibir Bienes o Servicios a Corto Plazo			<b>f. Fondos y Bienes de Terceros en Garantía y/o Administración a Corto Plazo (f=f1+f2+f3)</b>		
<b>d. Inventarios (d=d1+d2+d3+d4+d5)</b>	<b>0</b>	<b>0</b>	f1) Fondos en Garantía a Corto Plazo		0
d1) Inventarios de Mercancías para Venta			f2) Fondos en Administración a Corto Plazo		0
d2) Inventarios de Mercancías Terminadas			f3) Fondos de Fideicomisos, Mandatos y Contratos Análogos a Corto Plazo		0
d3) Inventarios de Mercancías en Proceso de Elaboración			f4) Otros Fondos de Terceros en Garantía y/o Administración a Corto Plazo		0
d4) Inventarios de Materias Primas, Materiales y Suministros para Producción			f5) Valores y Bienes en Garantía a Corto Plazo		0
d5) Bienes en Tránsito			<b>g. Provisiones a Corto Plazo (g=g1+g2+g3)</b>		
<b>e. Amonías</b>			g1) Provision para Demandas y Juicios a Corto Plazo		0
<b>f. Estimación por Pérdida o Deterioro de Activos Circulantes (f)</b>	<b>0</b>	<b>0</b>	g2) Provision para Contingencias a Corto Plazo		0
f1) Estimación por Pérdida o Deterioro de Activos Circulantes			g3) Otras Provisiones a Corto Plazo		0
f2) Estimación por Deterioro de Inventarios			<b>h. Otros Pasivos a Corto Plazo (h=h1+h2+h3)</b>		
<b>g. Otros activos circulantes (g=g1+g2+g3+g4)</b>	<b>0</b>	<b>0</b>	h1) Ingresos por Clasificar		0
g1) Valores en Garantía			h2) Recaudación por Participar		0
g2) Bienes en Garantía (Excluye Depósitos de Fondos)			h3) Otros Pasivos Circulantes		0
g3) Bienes Devueltos de Embargos, Decomisos, Aseguramientos y Dación en Pago			<b>IIA. Total de Pasivos Circulantes (IIA= a+b+c+d+e+f+g+h)</b>	<b>820,545,976</b>	<b>716,277,862</b>
g4) Adquisición con Fondos de Terceros			<b>Pasivo No Circulante</b>		
<b>IIA) Total de Activos Circulantes (IIA=a+b+c+d+e+f+g)</b>	<b>1,040,047,089</b>	<b>640,754,354</b>	a. Cuentas por Pagar de Largo Plazo		
<b>Activo No Circulante</b>			b. Documentos por Pagar a Largo Plazo		
a. Inversiones Financieras a Largo Plazo			c. Deuda Pública a Largo Plazo		
b. Derechos a Recibir Efectivo o Equivalentes a Largo Plazo			d. Pasivos Diferidos a Largo Plazo		
c. Bienes Inmuebles, Infraestructura y Construcciones en Proceso	1,597,516,190	1,594,654,861	e. Fondos y Bienes de Terceros en Garantía y/o Administración a Largo Plazo		
d. Bienes Muebles	2,143,034,300	2,148,895,110	f. Provisiones a Largo Plazo		
e. Activos Intangibles	48,980,293	48,975,593	<b>IIIB. Total de Pasivos No Circulantes (IIIB=a+b+c+d+e+f)</b>	<b>0</b>	<b>0</b>
f. Depreciación, Deterioro y Amortización Acumulada de Bienes	-2,094,786,174	-2,013,550,562	<b>II. Total del Pasivo (II=IIA+IIIB)</b>	<b>820,545,976</b>	<b>716,277,862</b>
g. Activos Diferidos					
h. Estimación por Pérdida o Deterioro de Activos no Circulantes					
i. Otros Activos no Circulantes					

Cuarta Reunión Ordinaria 2022  
Junta de Gobierno del OPD  
Servicios de Salud de Durango 2022-2028



**SSD 009**  
SERVICIOS DE SALUD  
DEL ESTADO

Servicios de Salud de Durango Estado de Situación Financiera Detallado - LDF Al 30 de Septiembre de 2022 y al 31 de Diciembre de 2021 (Pesos)					
Concepto	30 de Septiembre 2022	31 de diciembre 2021	Concepto	30 de Septiembre 2022	31 de diciembre 2021
IB. Total de Activos No Circulantes (IB=a+b+c+d+e+f+g+h+i)	1,694,746,909	1,779,015,002	HACIENDA PÚBLICA/PATRIMONIO		
I. Total del Activo HIA+IB)	2,734,793,997	2,419,769,956	IIA. Hacienda Pública/Patrimonio Contribuido (IIA=a+b+c)	5,423,154	5,423,154
			a. Aportaciones		
			b. Donaciones de Capital	5,423,154	5,423,154
			c. Actualizaciones del Patrimonio		
			IIIB. Hacienda Pública/Patrimonio Generado (IIIB=a+b+c+d+e)	1,989,824,865	1,699,969,340
			a. Resultado del Ejercicio (Ahorro/Desahorro)	176,032,600	100,240,859
			b. Resultado de Ejercicios Anteriores	550,951,788	416,007,609
			c. Revalúos	1,181,820,471	1,181,820,471
			d. Reservas		
			e. Rectificaciones de Resultados de Ejercicios Anteriores		
			IIIC. Exceso o Insuficiencia en la Actualización de la Hacienda Pública/Patrimonio (IIIC=	0	0
			a. Resultado por Posición Monetaria		
			b. Resultado por Tenencia de Activos no Monetarios		
			III. Total Hacienda Pública/Patrimonio (IIIA+IIIB+IIIC)	1,914,348,019	1,703,492,094
			IV. Total del Pasivo y Hacienda Pública/Patrimonio (IV=IIA+III)	2,734,793,997	2,419,769,956
				0.00	0.00

NOTA: De acuerdo al inciso e) del instructivo de llenado del Formato 1 ESF Detallado, los saldos del ejercicio anterior serán al cierre del ejercicio anterior al que se informa, es decir, siempre al mes de Diciembre del año ant



Cuarta Reunión Ordinaria 2022  
Junta de Gobierno del OPD  
Servicios de Salud de Durango 2022-2028



**SSD 010**  
SERVICIOS DE SALUD  
DEL ESTADO

## Estado de Actividades al Tercer Trimestre del Ejercicio 2022

Estados Financieros 2022  
Estado de Actividades  
Del 1 de Enero al 30 de Septiembre de 2022 y 01 de Diciembre de 2021  
(Pesos)

Este Publico: SERVICIOS DE SALUD DE DURANGO	SEPTIEMBRE 2022	DICIEMBRE 2021	CONCEPTO	SEPTIEMBRE 2022	DICIEMBRE 2021
<b>INGRESOS Y OTROS BENEFICIOS</b>			<b>GASTOS Y OTROS PÉRDIDAS</b>		
Ingresos de la Gestión	10,732,149	45,299,647	Gastos de funcionamiento	2,547,461,146	4,240,680,773
Cuentas y Aportaciones de Seguridad Social	0	0	Salarios y prestaciones	1,450,481,119	2,713,259,508
Contribuciones de Seguro	0	0	Material y Suministros	454,045,113	736,893,469
Productos	0	0	Servicios Generales	271,454,114	806,527,556
Apoyos de Tipo Contingente	72,536	1,111,414	Transferencia, Asignaciones, Subsidios y Otras Ayudas	7,220,563	12,536,977
Ingresos por Venta de Bienes y Servicios	0	0	Transferencias Internas y Asignaciones al Sector Público	0	0
Ingresos no comprendidos en las Fracciones de la Ley de Ingresos Locales en Diferidos	18,009,613	15,187,127	Transferencias al Sector Público	0	0
Ingresos Anticipados Resultantes de Liquidación o Pago	0	0	Subsidios y Subvenciones	5,714,563	12,536,977
Participaciones, Aportaciones, Transferencias, Asignaciones, Subsidios y Otras Ayudas	2,793,621,356	4,407,140,370	Ayudas Sociales	0	0
			Pensiones y Jubilaciones	0	0
Participaciones y Aportaciones	0	0			
Transferencias, Asignaciones, Subsidios y Otras Ayudas	2,793,621,356	4,407,140,370	Transferencias a Fiducias, Mandatos y Contratos Analógicos	0	0
Otros Ingresos y Beneficios	0	0	Donativos	0	0
Ingresos Financieros	0	0	Transferencias al Exterior	0	0
Incremento por Variación de Inventarios	0	0	Participaciones y Aportaciones	0	0
Disminución por Variación de Inventarios	0	0	Participaciones	0	0
Disminución del Exceso de Provisiones	0	0	Aportaciones	0	0
Otros Ingresos y Beneficios	0	0	Convenios	0	0
<b>Total de Ingresos y otros Beneficios</b>	<b>2,812,353,607</b>	<b>4,522,447,947</b>	Intereses, Comisiones y Otros Gastos de la Deuda Pública	0	0
			Intereses de la Deuda Pública	0	0
			Comisiones de la Deuda Pública	0	0
			Gastos de la Deuda Pública	0	0
			Costo por Coberturas	0	0
			Apoyos Financieros	0	0
			Otros Gastos y Mandatos Extraordinarios	0	0
			Extinciones, Depreciaciones, Deterioros, Obsolescencia y Amortizaciones	81,241,193	156,389,359
			Provisiones	0	0
			Disminución de Inventarios	0	0
			Disminución de Provisiones	0	0
			Disminución de Obligaciones por Pérdida o Deterioro y Obsolescencia	0	0
			Aumento por Insuficiencia de Provisiones	0	0
			Otros Gastos	0	0
			Inversión Pública	0	0
			Inversión Pública no Capitalizable	0	0
			Total de Gastos y Otras Pérdidas	2,636,300,401	4,432,207,109
			Resultados del Ejercicio (Abuso/Desabuso)	176,053,206	100,240,839

Yo, el suscrito, en nombre de la Junta de Gobierno del OPD, certifico que los Estados Financieros y sus Notas son razonablemente correctos y responsables del emisor.

C.P. Abelardo Casparrubia Aguirre  
Director Administrativo  
Autoridad

C.P. Christian Omar Guzmán Cordero  
Subdirector de Contabilidad y Presupuesto  
Elaboro

Cuarta Reunión Ordinaria 2022  
Junta de Gobierno del OPD  
Servicios de Salud de Durango 2022-2028



**SSD 011**  
SERVICIOS DE SALUD  
DEL ESTADO

## Estado Analítico de Ingresos al Tercer Trimestre del Ejercicio 2022.

SERVICIOS DE SALUD DE DURANGO Estado Analítico de Ingresos Del 1 de enero al 30 de septiembre de 2022						
Rubro de Ingresos	Ingreso					Diferencia (8 = 5 - 1)
	Estimado (1)	Ampliaciones y Reducciones (2)	Modificado (3 = 1 + 2)	Devengado (4)	Recaudado (5)	
Impuestos	0	0	0	0	0	0
Cuotas y Aportaciones de Seguridad Social	0	0	0	0	0	0
Contribuciones de Mejoras	0	0	0	0	0	0
Derechos	0	0	0	0	0	0
Productos	0	74,008	74,008	72,536	72,536	72,536
Aprovechamientos	0	0	0	0	0	0
Ingresos por Ventas de Bienes, Prestación de Servicios y Otros Ingresos	0	0	0	0	0	0
Participaciones, Aportaciones, Convenios, Incentivos Derivados de la	0	21,898,793	21,898,793	18,659,613	18,659,613	18,659,613
Colaboración Fiscal y Fondos Distintos de Aportaciones	0	0	0	0	0	0
Transferencias, Asignaciones, Subsidios y Subvenciones, y Pensiones y	2,973,031,850	1,002,207,689	3,975,239,539	2,793,621,358	2,185,494,856	-787,536,994
Jubilaciones	0	0	0	0	0	0
Ingresos Derivados de Financiamientos	0	0	0	0	0	0
<b>Total</b>	<b>2,973,031,850</b>	<b>1,024,180,490</b>	<b>3,997,212,340</b>	<b>2,812,353,507</b>	<b>2,204,227,005</b>	<b>0</b>
					Ingresos excedentes	

SERVICIOS DE SALUD DE DURANGO Estado Analítico de Ingresos Del 1 de enero al 30 de septiembre de 2022						
Rubro de Ingresos	Ingreso					Diferencia (8 = 5 - 1)
	Estimado (1)	Ampliaciones y Reducciones (2)	Modificado (3 = 1 + 2)	Devengado (4)	Recaudado (5)	
Impuestos	0	0	0	0	0	0
Cuotas y Aportaciones de Seguridad Social	0	0	0	0	0	0
Contribuciones de Mejoras	0	0	0	0	0	0
Derechos	0	0	0	0	0	0
Productos	0	74,008	74,008	72,536	72,536	72,536
Aprovechamientos	0	0	0	0	0	0
Ingresos por Ventas de Bienes, Prestación de Servicios y Otros Ingresos	0	0	0	0	0	0
Participaciones, Aportaciones, Convenios, Incentivos Derivados de la	0	21,898,793	21,898,793	18,659,613	18,659,613	18,659,613
Colaboración Fiscal y Fondos Distintos de Aportaciones	0	0	0	0	0	0
Transferencias, Asignaciones, Subsidios y Subvenciones, y Pensiones y	2,973,031,850	1,002,207,689	3,975,239,539	2,793,621,358	2,185,494,856	-787,536,994
Jubilaciones	0	0	0	0	0	0
Ingresos Derivados de Financiamientos	0	0	0	0	0	0
<b>Total</b>	<b>2,973,031,850</b>	<b>1,024,180,490</b>	<b>3,997,212,340</b>	<b>2,812,353,507</b>	<b>2,204,227,005</b>	<b>0</b>
					Ingresos excedentes	

Incluye intereses que generan las cuentas bancarias de los entes públicos en los productos.

<sup>2</sup> Incluye donativos en efectivo del Poder Ejecutivo, entre otros aprovechamientos.

<sup>3</sup> Se refiere a los ingresos propios obtenidos por los Poderes Legislativo, Judicial, los Órganos Autónomos y las entidades de la administración pública paraestatal y paramunicipal. Los ingresos excedentes se presentan para efectos de cumplimiento de la Ley General de Contabilidad Gubernamental y el importe reflejado debe ser siempre mayor a cero.



Cuarta Reunión Ordinaria 2022  
Junta de Gobierno del OPD  
Servicios de Salud de Durango 2022-2028



**SSD 012**  
SERVICIOS DE SALUD  
DEL ESTADO

## Estado Analítico de Ingresos Detallado LDF al Tercer Trimestre del Ejercicio 2022.....

Servicios de Salud de Durango Estado Analítico de Ingresos Detallado - LDF Del 1 de enero al 30 de septiembre de 2022 (Pesos)						
Concepto (c)	Ingresos					Diferencia (e)
	Estimado (d)	Ampliaciones/ (Reducciones)	Modificado	Devengado	Recaudado	
<b>Ingresos de Libre Disposición</b>						
A. Impuestos	0	0	0	0	0	0
B. Cuotas y Aportaciones de Seguridad Social	0	0	0	0	0	0
C. Contribuciones de mejoras	0	0	0	0	0	0
D. Derechos	0	0	0	0	0	0
E. Productos	0	0	0	0	0	0
F. Aprovechamientos	0	74,008	74,008	72,536	72,536	72,536
G. Ingresos por Venta de Bienes y Servicios	0	0	0	0	0	0
H. Participaciones (H=h1+h2+h3+h4+h5+h6+h7+h8+h9+h10+h11)	0	21,628,793	21,628,793	18,659,613	18,659,613	18,659,613
h1) Fondo General de Participaciones	0	0	0	0	0	0
h2) Fondo de Fomento Municipal	0	0	0	0	0	0
h3) Fondo de Fiscalización y Recaudación	0	0	0	0	0	0
h4) Fondo de Compensación	0	0	0	0	0	0
h5) Fondo de Extracción de Hidrocarburos	0	0	0	0	0	0
h6) Impuesto Especial Sobre Producción y servicios	0	0	0	0	0	0
h7) 0.136% de la Recaudación Federal Participable	0	0	0	0	0	0
h8) 3.17% Sobre Extracción de Petróleo	0	0	0	0	0	0
h9) Gasolinas y Diésel	0	0	0	0	0	0
h10) Fondo del Impuesto Sobre la Renta	0	0	0	0	0	0
h11) Fondo de Estabilización de los Ingresos de las Entidades Federativas	0	0	0	0	0	0
I. Incentivos Derivados de la Colaboración Fiscal (I=i1+i2+i3+i4+i5)	0	0	0	0	0	0
i1) Tenencia o Uso de Vehículos	0	0	0	0	0	0
i2) Fondo de compensación ISAN	0	0	0	0	0	0
i3) Impuesto Sobre Automóviles Nuevos	0	0	0	0	0	0
i4) Fondo de Compensación de Repesos-Intermedios	0	0	0	0	0	0
i5) Otros Incentivos Económicos	0	0	0	0	0	0
J. Transferencias	251,478,066	259,441,190	510,919,256	335,764,425	228,124,956	-23,353,110
K. Convenios	0	0	0	0	0	0
k1) Otros Convenios y Subsidios	0	0	0	0	0	0
L. Otros ingresos de Libre Disposición (L=l1+l2)	0	0	0	0	0	0
l1) Participaciones en Ingresos Locales	0	0	0	0	0	0
l2) Otros Ingresos de Libre Disposición	0	0	0	0	0	0
<b>I. Total de Ingresos de Libre Disposición (I=A+B+C+D+E+F+G+H+I+J+K+L)</b>	<b>251,478,066</b>	<b>281,143,990</b>	<b>532,622,056</b>	<b>354,496,574</b>	<b>246,857,105</b>	<b>-4,620,961</b>
<b>Ingresos Excedentes de Ingresos de Libre Disposición</b>						
<b>Transferencias Federales Etiquetadas</b>						
A. Aportaciones (A=a1+a2+a3+a4+a5+a6+a7+a8)	0	0	0	0	0	0
a1) Fondo de Aportaciones para la Nómina Educativa y Gasto Operativo	0	0	0	0	0	0
a2) Fondo de Aportaciones para los Servicios de Salud	0	0	0	0	0	0
a3) Fondo de Aportaciones para la Infraestructura Social	0	0	0	0	0	0
a4) Fondo de Aportaciones para el Fortalecimiento de los Municipios y de las Demarcaciones Territoriales del Distrito Federal	0	0	0	0	0	0
a5) Fondo de Aportaciones Múltiples	0	0	0	0	0	0
a6) Fondo de Aportaciones para la Educación Tecnológica y de Adultos	0	0	0	0	0	0
a7) Fondo de Aportaciones para la Seguridad Pública de los Estados y del Distrito Federal	0	0	0	0	0	0
a8) Fondo de Aportaciones para el Fortalecimiento de las Entidades Federativas	0	0	0	0	0	0
B. Convenios (B=b1+b2+b3+b4)	0	0	0	0	0	0
b1) Convenios de Protección social en Salud	0	0	0	0	0	0
b2) Convenios de Descentralización	0	0	0	0	0	0
b3) Convenios de Reasignación	0	0	0	0	0	0
b4) Otros convenios y Subsidios	0	0	0	0	0	0
C. Fondos Distintos de Aportaciones (C=c1+c2)	0	0	0	0	0	0
c1) Fondo para Entidades Federativas y Municipios Productores de Hidrocarburos	0	0	0	0	0	0
c2) Fondo Minero	0	0	0	0	0	0
D. Transferencias, Subsidios y Subvenciones, y Pensiones y Jubilaciones	2,721,553,784	743,036,499	3,464,590,283	2,457,856,933	1,957,369,900	-764,183,884
E. Otras Transferencias Federales Etiquetadas	0	0	0	0	0	0
<b>II. Total de Transferencias Federales Etiquetadas (II=A+B+C+D+E)</b>	<b>2,721,553,784</b>	<b>743,036,499</b>	<b>3,464,590,283</b>	<b>2,457,856,933</b>	<b>1,957,369,900</b>	<b>-764,183,884</b>
<b>III. Ingresos Derivados de Financiamientos (III=A)</b>	<b>0</b>	<b>0</b>	<b>0</b>	<b>0</b>	<b>0</b>	<b>0</b>
A. Ingresos Derivados de Financiamientos	0	0	0	0	0	0
<b>IV. Total de Ingresos (IV=I+II+III)</b>	<b>2,973,031,850</b>	<b>1,024,180,490</b>	<b>3,997,212,340</b>	<b>2,812,353,507</b>	<b>2,204,227,005</b>	<b>-768,804,845</b>
<b>Datos Informativos</b>						
1. Ingresos Derivados de Financiamientos con Fuente de Pago de Ingresos de Libre Disposición	0	0	0	0	0	0
2. Ingresos Derivados de Financiamientos con Fuente de Pago de Transferencias Federales Etiquetadas	0	0	0	0	0	0
3. Ingresos Derivados de financiamientos (3=1+2)	0	0	0	0	0	0

FUENTE: Elaborados con información del CONAC. Criterios para la elaboración y presentación homogénea de la información financiera y de los formatos a que hace referencia la Ley de Disciplina Financiera de las Entidades Federativas y los Municipios.

NOTA: Ingresos Excedentes de Ingresos de Libre Disposición.- En este rubro representa la suma de los Ingresos que se han registrado adicional al Ingreso Estimado.

NOTA: En el caso que los Organismos reciban recursos del Ramo 33, estos deberán reflejarse como Transferencias, y no dentro del Fondo de Aportaciones del Ramo 33 correspondiente, únicamente el poder Ejecutivo es quien lo reflejara como Aportaciones.

Cuarta Reunión Ordinaria 2022  
Junta de Gobierno del OPD  
Servicios de Salud de Durango 2022-2028



**SSD 013**  
SERVICIOS DE SALUD  
DEL ESTADO

Estado Analítico del Ejercicio del Presupuesto de Egresos – Clasificación por Objeto del Gasto (Capítulo y Concepto) al Tercer Trimestre del Ejercicio 2022.

SERVICIOS DE SALUD DE DURANGO						
Estado Analítico del Ejercicio del Presupuesto de Egresos						
Clasificación por Objeto del Gasto (Capítulo y Concepto)						
Del 1 de enero al 30 de septiembre de 2022						
Concepto	Egresos					Subejercicio
	Aprobado	Ampliaciones/ (Reducciones)	Modificado	Devengado	Pagado	
	1	2	3 = (1 + 2)	4	5	6 = (3 - 4)
<b>Servicios Personales</b>	1,696,750,118	1,038,033,915	2,735,784,033	1,820,441,518	1,814,450,507	915,342,714
Remuneraciones al Personal de Carácter Permanente	542,168,417	291,034,472	833,202,889	618,920,324	618,916,306	214,282,564
Remuneraciones al Personal de Carácter Transitorio	44,050,852	173,333,134	217,383,986	169,055,893	169,055,893	48,328,093
Remuneraciones Adicionales y Especiales	358,990,193	227,453,807	626,444,070	364,755,625	364,738,093	261,688,444
Seguridad Social	167,232,370	29,871,000	197,103,370	144,187,257	144,187,257	52,916,113
Otras Prestaciones Sociales y Económicas	474,405,610	307,761,925	782,167,535	513,902,474	507,933,213	268,265,061
Provisiones	21,896,210	-21,896,210	0	0	0	0
Pago de Estímulos a Servidores Públicos	48,016,478	31,465,708	79,482,184	9,619,746	9,619,746	69,862,438
<b>Materiales y Suministros</b>	365,668,573	292,425,578	658,094,151	454,045,513	324,485,571	204,048,639
Materiales de Administración, Emisión de Documentos y Artículos Oficiales	23,575,031	-5,515,246	18,059,785	11,353,324	6,791,820	6,706,461
Alimentos y Utensilios	4,594,766	2,210,345	6,805,111	4,474,370	4,111,588	2,330,741
Materias Primas y Materiales de Producción y Comercialización	0	0	0	0	0	0
Materiales y Artículos de Construcción y de Reparación	2,655,360	-740,211	1,915,175	1,142,707	1,072,993	772,468
Productos Químicos, Farmacéuticos y de Laboratorio	294,344,944	208,181,967	502,526,911	414,543,774	293,432,621	167,083,137
Combustibles, Lubricantes y Aditivos	30,552,304	118,739	30,671,043	16,906,478	15,012,712	13,762,585
Vestuario, Blancos, Prendas de Protección y Artículos Deportivos	8,549,908	4,615,506	13,165,414	3,096,515	683,698	10,068,899
Materiales y Suministros Para Seguridad	0	0	0	0	0	0
Herramientas, Refacciones y Accesorios Menores	1,396,234	3,553,478	4,949,712	2,525,344	2,380,138	2,424,368
<b>Servicios Generales</b>	221,752,834	273,974,966	495,727,800	273,354,314	161,141,877	222,373,486
Servicios Básicos	64,484,920	-3,616,710	60,868,210	44,271,282	43,195,676	16,596,929
Servicios de Arrendamiento	6,736,227	10,254,763	16,990,990	7,375,797	6,674,585	9,615,193
Servicios Profesionales, Científicos, Técnicos y Otros Servicios	58,400,821	78,017,020	137,417,841	85,778,659	45,704,807	51,636,183
Servicios Financieros, Bancarios y Comerciales	2,148,368	13,702,827	15,851,215	3,253,390	2,386,234	12,585,826
Servicios de Instalación, Reparación, Mantenimiento y Conservación	70,352,965	142,634,756	212,987,720	99,567,478	31,079,782	113,420,242
Servicios de Comunicación Social y Publicidad	256,791	1,536,879	1,793,670	82,460	2,480	1,711,210
Servicios de Traslado y Viáticos	17,724,194	8,458,471	26,182,665	11,006,045	10,177,958	15,176,620
Servicios Oficiales	0	2,185,871	2,185,871	806,536	751,386	1,379,335
Otros Servicios Generales	1,650,520	18,801,068	21,451,616	21,211,668	21,209,010	239,948
<b>Transferencias, Asignaciones, Subsidios y Otras Ayudas</b>	12,418,469	4,965,940	18,984,009	7,218,562	7,188,562	9,765,446
Transferencias Internas y Asignaciones al Sector Público	0	0	0	0	0	0
Transferencias al Resto del Sector Público	0	0	0	0	0	0
Subsidios y Subvenciones	12,379,250	3,867,727	16,246,977	7,218,562	7,188,562	9,028,414
Ayudas Sociales	38,219	697,813	737,032	0	0	737,032
Pensiones y Jubilaciones	0	0	0	0	0	0
Transferencias a Fideicomisos, Mandatos y Otros Análogos	0	0	0	0	0	0
Transferencias a la Seguridad Social	0	0	0	0	0	0
Donativos	0	0	0	0	0	0
Transferencias al Exterior	0	0	0	0	0	0
<b>Bienes Muebles, Inmuebles e Intangibles</b>	15,798,437	21,935,727	37,734,164	15,188,997	6,982,694	22,546,067
Mobiliario y Equipo de Administración	4,536,318	1,196,235	5,732,551	1,539,296	1,093,190	4,193,235
Mobiliario y Equipo Educativo y Recreativo	0	568,966	568,966	0	2,500	423,296
Equipo e Instrumental Médico y de Laboratorio	11,112,121	8,955,062	20,067,203	2,483,519	854,051	17,583,684
Vehículos y Equipo de Transporte	0	0	0	0	0	0
Equipo de Defensa y Seguridad	0	0	0	0	0	0
Maquinaria, Otros Equipos y Herramientas	150,000	11,210,424	11,360,424	11,014,546	5,033,053	345,878
Activos Biológicos	0	0	0	0	0	0
Bienes Inmuebles	0	0	0	0	0	0
Activos Intangibles	0	5,000	5,000	5,000	0	0
<b>Inversión Pública</b>	8,017,655	-4,850,042	3,167,613	2,823,329	2,823,329	344,284
Obras Públicas en Bienes de Dominio Público	0	0	0	0	0	0
Obras Públicas en Bienes Propios	8,017,655	-4,850,042	3,167,613	2,823,329	2,823,329	344,284
Proyectos Productivos y Acciones de Fomento	0	0	0	0	0	0
<b>Inversiones Financieras y Otras Provisiones</b>	0	0	0	0	0	0
Inversiones Para el Fomento de Actividades Productivas	0	0	0	0	0	0
Acciones y Participaciones de Capital	0	0	0	0	0	0
Compra de Títulos y Valores	0	0	0	0	0	0
Concesión de Préstamos	0	0	0	0	0	0
Inversiones en Fideicomisos, Mandatos y Otros Análogos	0	0	0	0	0	0
Otras Inversiones Financieras	0	0	0	0	0	0
Provisiones para Contingencias y Otras Erogaciones Especiales	0	0	0	0	0	0
<b>Participaciones y Aportaciones</b>	652,625,764	-625,759,662	26,866,102	0	0	26,866,102
Participaciones	0	0	0	0	0	0
Aportaciones	652,625,764	-625,759,662	26,866,102	0	0	26,866,102
Convenios	0	0	0	0	0	0
<b>Deuda Pública</b>	0	22,854,467	22,854,467	22,854,467	22,854,467	0
Amortización de la Deuda Pública	0	0	0	0	0	0
Intereses de la Deuda Pública	0	0	0	0	0	0
Comisiones de la Deuda Pública	0	0	0	0	0	0
Gastos de la Deuda Pública	0	0	0	0	0	0
Costo por Coberturas	0	0	0	0	0	0
Apoyos Financieros	0	0	0	0	0	0
Acudidos de Ejercicios Fiscales Anteriores (Adefas)	0	22,854,467	22,854,467	22,854,467	22,854,467	0
<b>Total del Gasto</b>	2,973,031,850	1,024,180,490	3,997,212,340	2,595,925,601	2,339,927,118	1,401,296,738

Calle Cuauhtémoc No. 225 Norte Zona Centro Durango, Dgo, México. Teléfonos (618) 137-70-11 y 137-73-78



Cuarta Reunión Ordinaria 2022  
Junta de Gobierno del OPD  
Servicios de Salud de Durango 2022-2028



**SSD 014**  
SERVICIOS DE SALUD  
DEL ESTADO

Estado Analítico del Ejercicio del Presupuesto de Egresos Detallado LDF – Clasificación por Objeto del Gasto (Capítulo y Concepto) al Tercer Trimestre del Ejercicio 2022.....

Servicios de Salud de Durango						
Estado Analítico del Ejercicio del Presupuesto de Egresos Detallado - LDF						
Clasificación por Objeto del Gasto (Capítulo y Concepto)						
Del 1 de enero al 30 de septiembre de 2022						
Concepto	Aprobado	Ampliaciones/ (Reducciones)	Modificado	Devengado	Pagado	Subejercicio
	1	2	3 = (1+2)	4	5	6 = (3+4)
<b>I. Gasto No Etiquetado</b>	<b>251,478,066</b>	<b>281,143,990</b>	<b>532,622,056</b>	<b>347,515,006</b>	<b>172,778,933</b>	<b>185,107,051</b>
<b>A. Servicios Personales</b>	<b>103,086,210</b>	<b>12,559,254</b>	<b>115,645,464</b>	<b>101,473,550</b>	<b>101,249,021</b>	<b>14,171,914</b>
a1) Remuneraciones al Personal de Carácter Permanente	0	0	0	0	0	0
a2) Remuneraciones al Personal de Carácter Transitorio	41,200,000	416,512	41,616,512	31,511,038	31,511,038	10,105,474
a3) Remuneraciones Adicionales y Especiales	20,000,000	9,443,297	29,443,297	27,703,516	27,686,933	1,739,782
a4) Seguridad Social	0	1,250,382	1,250,382	1,250,382	1,250,382	0
a5) Otras Prestaciones Sociales y Económicas	20,000,000	23,335,273	43,335,273	41,008,614	40,800,668	2,326,659
a6) Previsiones	21,886,210	-21,886,210	0	0	0	0
a7) Pago de Estímulos a Servidores Públicos	0	0	0	0	0	0
<b>B. Materiales y Suministros</b>	<b>130,471,180</b>	<b>92,132,001</b>	<b>222,603,181</b>	<b>91,761,406</b>	<b>3,989,269</b>	<b>130,841,775</b>
b1) Materiales de Administración Emisión de Documentos y Artículos Oficiales	0	2,050,762	2,050,762	2,037,595	998,314	13,167
b2) Alimentos y Utensilios	0	232,533	232,533	69,626	69,626	162,907
b3) Materias Primas y Materiales de Producción y Comercialización	0	0	0	0	0	0
b4) Materiales y Artículos de Construcción y de Reparación	0	93,820	93,820	90,920	90,410	2,900
b5) Productos Químicos, Farmacéuticos y de Laboratorio	130,471,180	86,734,160	217,205,340	86,585,830	1,244,566	130,619,510
b6) Combustibles, Lubricantes y Aditivos	0	1,011,775	1,011,775	970,478	903,887	41,297
b7) Vestuario, Blancos, Prendas de Protección y Artículos Deportivos	0	1,951,742	1,951,742	1,951,742	627,251	0
b8) Materiales y Suministros para Seguridad	0	0	0	0	0	0
b9) Herramientas, Refacciones y Accesorios Menores	0	57,208	57,208	55,215	55,215	1,993
<b>C. Servicios Generales</b>	<b>4,694,279</b>	<b>147,850,812</b>	<b>152,545,091</b>	<b>115,259,351</b>	<b>34,496,027</b>	<b>37,285,740</b>
c1) Servicios Básicos	0	934,586	934,586	914,281	522,920	20,305
c2) Servicios de Arrendamiento	1,200,000	82,437	1,282,437	768,699	758,499	513,338
c3) Servicios Profesionales, Científicos, Técnicos y Otros Servicios	2,673,460	44,349,419	47,022,879	35,888,063	4,870,245	11,134,815
c4) Servicios Financieros, Bancarios y Comerciales	0	11,841,728	11,841,728	21,435	1,854	11,820,293
c5) Servicios de Instalación, Reparación, Mantenimiento y Conservación	820,819	67,299,878	68,120,697	55,608,650	6,412,912	12,512,048
c6) Servicios de Comunicación Social y Publicidad	0	0	0	0	0	0
c7) Servicios de Traslado y Viáticos	0	2,208,343	2,208,343	2,113,704	2,016,166	94,639
c8) Servicios Oficiales	0	1,538,991	1,538,991	349,089	318,001	1,189,902
c9) Otros Servicios Generales	0	19,595,431	19,595,431	19,595,431	19,595,431	0
<b>D. Transferencias, Asignaciones, Subsidios y Otras Ayudas</b>	<b>7,800,000</b>	<b>47,812</b>	<b>7,847,812</b>	<b>5,040,191</b>	<b>5,040,191</b>	<b>2,807,621</b>
d1) Transferencias Internas y Asignaciones al Sector Público	0	0	0	0	0	0
d2) Transferencias al Resto del Sector Público	0	0	0	0	0	0
d3) Subsidios y Subvenciones	7,800,000	-650,000	7,150,000	5,040,191	5,040,191	2,109,809
d4) Ayudas Sociales	0	697,812	697,812	0	0	697,812
d5) Pensiones y Jubilaciones	0	0	0	0	0	0
d6) Transferencias a Fideicomisos Mandatos y Otros Análogos	0	0	0	0	0	0
d7) Transferencias a la Seguridad Social	0	0	0	0	0	0
d8) Donativos	0	0	0	0	0	0
d9) Transferencias al Exterior	0	0	0	0	0	0
<b>E. Bienes Muebles</b>	<b>426,397</b>	<b>10,549,685</b>	<b>10,976,082</b>	<b>10,976,082</b>	<b>5,000,000</b>	<b>0</b>
e1) Mobiliario y Equipo de Administración	0	0	0	0	0	0
e2) Mobiliario y Equipo Educativo y Recreativo	0	0	0	0	0	0
e3) Equipo e Instrumental Médico y de Laboratorio	426,397	-426,397	0	0	0	0
e4) Vehículos y Equipo de Transporte	0	0	0	0	0	0
e5) Equipo de Defensa y Seguridad	0	0	0	0	0	0
e6) Maquinaria, Otros Equipos y Herramientas	0	10,976,082	10,976,082	10,976,082	5,000,000	0
e7) Activos Biológicos	0	0	0	0	0	0
e8) Bienes Inmuebles	0	0	0	0	0	0
e9) Activos Intangibles	0	0	0	0	0	0
<b>F. Inversión Pública</b>	<b>5,000,000</b>	<b>-4,850,042</b>	<b>149,958</b>	<b>149,958</b>	<b>149,958</b>	<b>0</b>
f1) Obra Pública en Bienes de Dominio Público	0	0	0	0	0	0
f2) Obra Pública en Bienes Propios	5,000,000	-4,850,042	149,958	149,958	149,958	0
f3) Proyectos Productivos y Acciones de Fomento	0	0	0	0	0	0
<b>G. Inversiones Financieras y Otras Provisiones</b>	<b>0</b>	<b>0</b>	<b>0</b>	<b>0</b>	<b>0</b>	<b>0</b>
g1) Inversiones para el fomento de Actividades Productivas	0	0	0	0	0	0
g2) Acciones y Participaciones de Capital	0	0	0	0	0	0
g3) Compra de Títulos y Valores	0	0	0	0	0	0
g4) Concesión de Préstamos	0	0	0	0	0	0
g5) Inversiones en Fideicomisos, Mandatos y Otros Análogos	0	0	0	0	0	0
g6) Otras Inversiones Financieras	0	0	0	0	0	0
g7) Provisiones para Contingencias y Otras Erogaciones Especiales	0	0	0	0	0	0
<b>H. Participaciones y Aportaciones</b>	<b>0</b>	<b>0</b>	<b>0</b>	<b>0</b>	<b>0</b>	<b>0</b>
h1) Participaciones	0	0	0	0	0	0
h2) Aportaciones	0	0	0	0	0	0
h3) Convenios	0	0	0	0	0	0
<b>I. Deuda Pública</b>	<b>0</b>	<b>22,854,467</b>	<b>22,854,467</b>	<b>22,854,467</b>	<b>22,854,467</b>	<b>0</b>
i1) Amortización de la Deuda Pública	0	0	0	0	0	0
i2) Intereses de la Deuda Pública	0	0	0	0	0	0
i3) Comisiones de la Deuda Pública	0	0	0	0	0	0
i4) Gastos de la Deuda Pública	0	0	0	0	0	0
i5) Costo por Coberturas	0	0	0	0	0	0
i6) Apoyos Financieros	0	0	0	0	0	0

Cuarta Reunión Ordinaria 2022  
Junta de Gobierno del OPD  
Servicios de Salud de Durango 2022-2028



**SSD** 015  
SERVICIOS DE SALUD  
DEL ESTADO

Servicios de Salud de Durango						
Estado Analítico del Ejercicio del Presupuesto de Egresos Detallado - LDF						
Clasificación por Objeto del Gasto (Capítulo y Concepto)						
Del 1 de enero al 30 de septiembre de 2022						
Concepto	Aprobado	Ampliaciones/ (Reducciones)	Modificado	Devengado	Pagado	Subejercicio
	1	2	3 = (1+2)	4	5	6 = (3+4)
(7) Adeudos de Ejercicios Fiscales Anteriores (Adeles)	0	22,854,467	22,854,467	22,854,467	22,854,467	0
<b>II. Gasto Etiquetado</b>	<b>2,721,553,784</b>	<b>743,036,499</b>	<b>3,464,590,283</b>	<b>2,248,410,596</b>	<b>2,167,148,186</b>	<b>1,216,179,687</b>
<b>A. Servicios Personales</b>	<b>1,593,663,908</b>	<b>1,026,474,661</b>	<b>2,620,138,569</b>	<b>1,718,967,769</b>	<b>1,713,201,486</b>	<b>901,170,800</b>
a1) Remuneraciones al Personal de Carácter Permanente	542,168,417	291,034,472	833,202,889	618,920,324	618,916,305	214,282,564
a2) Remuneraciones al Personal de Carácter Transitorio	2,850,852	172,916,622	175,767,474	137,544,854	137,544,854	38,222,620
a3) Remuneraciones Adicionales y Especiales	378,990,183	218,010,589	597,000,772	337,052,110	337,051,160	250,948,663
a4) Seguridad Social	167,232,370	28,620,618	195,852,988	142,936,875	142,936,875	52,916,113
a5) Otras Prestaciones Sociales y Económicas	454,405,610	284,426,652	738,832,262	472,893,860	467,132,546	265,938,403
a6) Previsiones	0	0	0	0	0	0
a7) Pago de Estímulos a Servidores Públicos	48,016,476	31,465,708	79,482,184	9,619,746	9,619,746	69,852,438
<b>B. Materiales y Suministros</b>	<b>235,197,393</b>	<b>200,293,577</b>	<b>435,490,970</b>	<b>362,284,107</b>	<b>320,496,303</b>	<b>73,206,863</b>
b1) Materiales de Administración Emisión de Documentos y Artículos Oficiales	23,575,031	-7,566,009	16,009,022	9,315,728	5,793,506	6,693,294
b2) Alimentos y Utensilios	4,594,766	1,977,811	6,572,577	4,404,744	4,041,963	2,167,833
b3) Materias Primas y Materiales de Producción y Comercialización	0	0	0	0	0	0
b4) Materiales y Artículos de Construcción y de Reparación	2,655,386	-834,030	1,821,356	1,051,788	982,584	769,568
b5) Productos Químicos, Farmacéuticos y de Laboratorio	163,873,764	201,447,807	365,321,571	327,957,944	292,188,055	37,306,627
b6) Combustibles, Lubricantes y Aditivos	30,552,304	-892,036	29,660,268	15,939,000	15,108,824	13,721,267
b7) Vestuario, Blancos, Prendas de Protección y Artículos Deportivos	8,549,908	2,663,764	11,213,672	1,144,773	56,447	10,068,899
b8) Materiales y Suministros para Seguridad	0	0	0	0	0	0
b9) Herramientas, Refacciones y Accesorios Menores	1,396,234	3,496,270	4,892,504	2,470,129	2,324,923	2,422,375
<b>C. Servicios Generales</b>	<b>217,058,555</b>	<b>126,124,154</b>	<b>343,182,709</b>	<b>158,094,964</b>	<b>126,645,850</b>	<b>185,087,745</b>
c1) Servicios Básicos	64,484,920	-4,551,296	59,933,624	43,357,001	42,632,755	16,576,623
c2) Servicios de Arrendamiento	5,536,227	10,172,327	15,708,554	6,607,099	5,916,087	9,101,455
c3) Servicios Profesionales, Científicos, Técnicos y Otros Servicios	55,727,361	34,667,602	90,394,963	49,891,595	40,834,562	40,503,367
c4) Servicios Financieros, Bancarios y Comerciales	2,146,388	1,861,099	4,007,487	3,231,955	2,384,380	775,532
c5) Servicios de Instalación, Reparación, Mantenimiento y Conservación	69,532,146	75,334,877	144,867,023	43,958,828	24,666,850	100,908,194
c6) Servicios de Comunicación Social y Publicidad	256,791	1,536,879	1,793,670	82,460	2,460	1,711,210
c7) Servicios de Traslado y Viáticos	17,724,194	6,250,129	23,974,323	8,892,341	8,161,790	15,081,981
c8) Servicios Oficiales	0	646,881	646,881	457,447	433,387	189,434
c9) Otros Servicios Generales	1,650,528	205,657	1,856,185	1,616,237	1,613,579	239,948
<b>D. Transferencias, Asignaciones, Subsidios y Otras Ayudas</b>	<b>4,618,469</b>	<b>4,517,727</b>	<b>9,136,197</b>	<b>2,178,371</b>	<b>2,148,371</b>	<b>6,957,825</b>
d1) Transferencias Internas y Asignaciones al Sector Público	0	0	0	0	0	0
d2) Transferencias al Resto del Sector Público	0	0	0	0	0	0
d3) Subsidios y Subvenciones	4,579,250	4,517,727	9,096,977	2,178,371	2,148,371	6,918,605
d4) Ayudas Sociales	39,219	1	39,220	0	0	39,220
d5) Pensiones y Jubilaciones	0	0	0	0	0	0
d6) Transferencias a Fideicomisos Mandatos y Otros Análogos	0	0	0	0	0	0
d7) Transferencias a la Seguridad Social	0	0	0	0	0	0
d8) Donativos	0	0	0	0	0	0
d9) Transferencias al Exterior	0	0	0	0	0	0
<b>E. Bienes Muebles</b>	<b>15,372,040</b>	<b>11,386,042</b>	<b>26,758,082</b>	<b>4,212,015</b>	<b>1,982,804</b>	<b>22,546,067</b>
e1) Mobiliario y Equipo de Administración	4,536,316	1,196,235	5,732,551	1,539,296	1,093,190	4,193,255
e2) Mobiliario y Equipo Educativo y Recreativo	0	568,986	568,986	145,736	2,500	423,250
e3) Equipo e Instrumental Médico y de Laboratorio	10,685,724	9,381,479	20,067,203	2,483,519	854,051	17,583,684
e4) Vehículos y Equipo de Transporte	0	0	0	0	0	0
e5) Equipo de Defensa y Seguridad	0	0	0	0	0	0
e6) Maquinaria, Otros Equipos y Herramientas	150,000	234,342	384,342	38,464	33,064	345,878
e7) Activos Biológicos	0	0	0	0	0	0
e8) Bienes Inmuebles	0	0	0	0	0	0
e9) Activos Intangibles	0	5,000	5,000	5,000	0	0
<b>F. Inversión Pública</b>	<b>3,017,655</b>	<b>0</b>	<b>3,017,655</b>	<b>2,673,371</b>	<b>2,673,371</b>	<b>344,284</b>
f1) Obra Pública en Bienes de Dominio Público	0	0	0	0	0	0
f2) Obra Pública en Bienes Propios	3,017,655	0	3,017,655	2,673,371	2,673,371	344,284
f3) Proyectos Productivos y Acciones de Fomento	0	0	0	0	0	0
<b>G. Inversiones Financieras y Otras Provisiones</b>	<b>0</b>	<b>0</b>	<b>0</b>	<b>0</b>	<b>0</b>	<b>0</b>
g1) Inversiones para el fomento de Actividades Productivas	0	0	0	0	0	0
g2) Acciones y Participaciones de Capital	0	0	0	0	0	0
g3) Compra de Títulos y Valores	0	0	0	0	0	0
g4) Concesión de Préstamos	0	0	0	0	0	0
g5) Inversiones en Fideicomisos, Mandatos y Otros Análogos	0	0	0	0	0	0
g6) Otras Inversiones Financieras	0	0	0	0	0	0
g7) Provisiones para Contingencias y Otras Erogaciones Especiales	0	0	0	0	0	0
<b>H. Participaciones y Aportaciones</b>	<b>652,625,764</b>	<b>-625,759,662</b>	<b>26,866,102</b>	<b>0</b>	<b>0</b>	<b>26,866,102</b>
h1) Participaciones	0	0	0	0	0	0
h2) Aportaciones	652,625,764	-625,759,662	26,866,102	0	0	26,866,102
h3) Convenios	0	0	0	0	0	0
<b>I. Deuda Pública</b>	<b>0</b>	<b>0</b>	<b>0</b>	<b>0</b>	<b>0</b>	<b>0</b>
i1) Amortización de la Deuda Pública	0	0	0	0	0	0
i2) Intereses de la Deuda Pública	0	0	0	0	0	0
i3) Comisiones de la Deuda Pública	0	0	0	0	0	0
i4) Gastos de la Deuda Pública	0	0	0	0	0	0
i5) Costo por Coberturas	0	0	0	0	0	0



Cuarta Reunión Ordinaria 2022  
Junta de Gobierno del OPD  
Servicios de Salud de Durango 2022-2028



**SSD**  
SERVICIOS DE SALUD  
DEL ESTADO

016

Servicios de Salud de Durango Estado Analítico del Ejercicio del Presupuesto de Egresos Detallado - LDF Clasificación por Objeto del Gasto (Capítulo y Concepto) Del 1 de enero al 30 de septiembre de 2022						
Concepto	Aprobado	Ampliaciones/ (Reducciones)	Modificado	Devengado	Pagado	Subejercicio
1	2	3 = (1+2)	4	5	6 = (3-4)	
16) Apoyos Financieros	0	0	0	0	0	0
17) Adeudos de Ejercicios Fiscales Anteriores (Adefas)	0	0	0	0	0	0
<b>Total del Gasto</b>	<b>2,973,031,850.00</b>	<b>1,024,180,490</b>	<b>3,997,212,340</b>	<b>2,595,925,602</b>	<b>2,339,927,119</b>	<b>1,401,286,738</b>

Estado Analítico del Ejercicio del Presupuesto de Egresos – Clasificación Administrativa al Tercer Trimestre del Ejercicio 2022.....

SERVICIOS DE SALUD DE DURANGO Estado Analítico del Ejercicio del Presupuesto de Egresos Clasificación Administrativa Del 1 de enero al 30 de septiembre de 2022						
Concepto	Egresos					Subejercicio
	Aprobado	Ampliaciones/ (Reducciones)	Modificado	Devengado	Pagado	
	1	2	3 = (1 + 2)	4	5	
SERVICIOS DE SALUD DE DURANGO	2,973,031,850	1,024,180,490	3,997,212,340	2,595,925,601	2,339,927,118	1,401,286,738
<b>Total del Gasto</b>	<b>2,973,031,850</b>	<b>1,024,180,490</b>	<b>3,997,212,340</b>	<b>2,595,925,601</b>	<b>2,339,927,118</b>	<b>1,401,286,738</b>

Cuarta Reunión Ordinaria 2022  
Junta de Gobierno del OPD  
Servicios de Salud de Durango 2022-2028



**SSD** 017  
SERVICIOS DE SALUD  
DEL ESTADO

Balance Presupuestario LDF al Tercer Trimestre del Ejercicio 2022.....

Servicios de Salud de Durango Balance Presupuestario - LDF Del 1 de enero al 30 de septiembre de 2022 (b) (PESOS)			
Concepto (c)	Estimado/ Aprobado (d)	Devengado	Recaudado/ Pagado
<b>A. Ingresos Totales (A = A1+A2+A3)</b>	<b>2,973,031,850</b>	<b>2,812,353,507</b>	<b>2,204,227,005</b>
A1. Ingresos de Libre Disposición	251,478,066	354,496,574	246,857,105
A2. Transferencias Federales Etiquetadas	2,721,553,784	2,457,856,933	1,957,369,900
A3. Financiamiento Neto	0	0	0
<b>B. Egresos Presupuestarios<sup>1</sup> (B = B1+B2)</b>	<b>2,973,031,850</b>	<b>2,595,925,602</b>	<b>2,339,927,119</b>
B1. Gasto No Etiquetado (sin incluir Amortización de la Deuda Pública)	251,478,066	347,515,006	172,778,933
B2. Gasto Etiquetado (sin incluir Amortización de la Deuda Pública)	2,721,553,784	2,248,410,596	2,167,148,186
<b>C. Remanentes del Ejercicio Anterior (C = C1 + C2)</b>	<b>0</b>	<b>0</b>	<b>0</b>
C1. Remanentes de Ingresos de Libre Disposición aplicados en el periodo	0	0	0
C2. Remanentes de Transferencias Federales Etiquetadas aplicados en el periodo	0	0	0
<b>I. Balance Presupuestario (I = A - B + C)</b>	<b>0</b>	<b>216,427,905</b>	<b>-135,700,114</b>
<b>II. Balance Presupuestario sin Financiamiento Neto (II = I - A3)</b>	<b>0</b>	<b>216,427,905</b>	<b>-135,700,114</b>
<b>III. Balance Presupuestario sin Financiamiento Neto y sin Remanentes del Ejercicio Anterior (III = II - C)</b>	<b>0</b>	<b>216,427,905</b>	<b>-135,700,114</b>
<b>Concepto</b>	<b>Aprobado</b>	<b>Devengado</b>	<b>Pagado</b>
<b>E. Intereses, Comisiones y Gastos de la Deuda (E = E1+E2)</b>	<b>0</b>	<b>0</b>	<b>0</b>
E1. Intereses, Comisiones y Gastos de la Deuda con Gasto No Etiquetado	0	0	0
E2. Intereses, Comisiones y Gastos de la Deuda con Gasto Etiquetado	0	0	0
<b>IV. Balance Primario (IV = III + E)</b>	<b>0</b>	<b>216,427,905</b>	<b>-135,700,114</b>
<b>Concepto</b>	<b>Estimado/ Aprobado</b>	<b>Devengado</b>	<b>Recaudado/ Pagado</b>
<b>F. Financiamiento (F = F1 + F2)</b>	<b>0</b>	<b>0</b>	<b>0</b>
F1. Financiamiento con Fuente de Pago de Ingresos de Libre Disposición	0	0	0
F2. Financiamiento con Fuente de Pago de Transferencias Federales Etiquetadas	0	0	0
<b>G. Amortización de la Deuda (G = G1 + G2)</b>	<b>0</b>	<b>0</b>	<b>0</b>
G1. Amortización de la Deuda Pública con Gasto No Etiquetado	0	0	0
G2. Amortización de la Deuda Pública con Gasto Etiquetado	0	0	0
<b>A3. Financiamiento Neto (A3 = F - G)</b>	<b>0</b>	<b>0</b>	<b>0</b>
<b>Concepto</b>	<b>Estimado/ Aprobado</b>	<b>Devengado</b>	<b>Recaudado/ Pagado</b>
<b>A1. Ingresos de Libre Disposición</b>	<b>251,478,066</b>	<b>354,496,574</b>	<b>246,857,105</b>
<b>A3.1 Financiamiento Neto con Fuente de Pago de Ingresos de Libre Disposición (A3.1 = F1 - G1)</b>	<b>0</b>	<b>0</b>	<b>0</b>
F1. Financiamiento con Fuente de Pago de Ingresos de Libre Disposición	0	0	0
G1. Amortización de la Deuda Pública con Gasto No Etiquetado	0	0	0
<b>B1. Gasto No Etiquetado (sin incluir Amortización de la Deuda Pública)</b>	<b>251,478,066</b>	<b>347,515,006</b>	<b>172,778,933</b>
<b>C1. Remanentes de Ingresos de Libre Disposición aplicados en el periodo</b>	<b>0</b>	<b>0</b>	<b>0</b>
<b>V. Balance Presupuestario de Recursos Disponibles (V = A1 + A3.1 - B1 + C1)</b>	<b>0</b>	<b>6,981,568</b>	<b>74,078,172</b>
<b>VI. Balance Presupuestario de Recursos Disponibles sin Financiamiento Neto (VI = V - A3.1)</b>	<b>0</b>	<b>6,981,568</b>	<b>74,078,172</b>
<b>Concepto</b>	<b>Estimado/ Aprobado</b>	<b>Devengado</b>	<b>Recaudado/ Pagado</b>
<b>A2. Transferencias Federales Etiquetadas</b>	<b>2,721,553,784</b>	<b>2,457,856,933</b>	<b>1,957,369,900</b>
<b>A3.2 Financiamiento Neto con Fuente de Pago de Transferencias Federales Etiquetadas (A3.2 = F2 - G2)</b>	<b>0</b>	<b>0</b>	<b>0</b>
F2. Financiamiento con Fuente de Pago de Transferencias Federales Etiquetadas	0	0	0
G2. Amortización de la Deuda Pública con Gasto Etiquetado	0	0	0
<b>B2. Gasto Etiquetado (sin incluir Amortización de la Deuda Pública)</b>	<b>2,721,553,784</b>	<b>2,248,410,596</b>	<b>2,167,148,186</b>
<b>C2. Remanentes de Transferencias Federales Etiquetadas aplicados en el periodo</b>	<b>0</b>	<b>0</b>	<b>0</b>
<b>VII. Balance Presupuestario de Recursos Etiquetados (VII = A2 + A3.2 - B2 + C2)</b>	<b>0</b>	<b>209,446,338</b>	<b>-209,778,285</b>
<b>VIII. Balance Presupuestario de Recursos Etiquetados sin Financiamiento Neto (VIII = VII - A3.2)</b>	<b>0</b>	<b>209,446,338</b>	<b>-209,778,285</b>

FUENTE: Elaborados con información del CONAC. Criterios para la elaboración y presentación homogénea de la información financiera y de los formatos a que hace referencia la Ley de Disciplina Financiera de las Entidades Federativas y  
NOTA: Se adjunta archivo con que contiene instructivo de llenado de los formatos "Cuadros CONAC Criterios"

C. Remanentes de ingresos aplicados en el periodo.- En este rubro se incluirá el gasto realizado con recursos disponibles de ejercicios anteriores, los cuales deberán estar contemplados en en Bancos al cierre del ejercicio anterior.

Al no existir comentarios al respecto, los miembros de la Junta de Gobierno tienen por Presentada la Información Financiera al Tercer Trimestre del Ejercicio Fiscal 2022.....  
En seguida, la Presidenta otorga el uso de la voz a la Dra. Erika Carrasco Mercado para dar continuidad a la reunión con el desahogo del NUMERAL.....



Cuarta Reunión Ordinaria 2022  
Junta de Gobierno del OPD  
Servicios de Salud de Durango 2022-2028



**SSD 018**  
SERVICIOS DE SALUD  
DEL ESTADO

OCHO del Orden del Día correspondiendo a la **Presentación del Estado que Guarda el Adeudo al 31 de octubre del Ejercicio Fiscal 2022**, con la finalidad de dar a conocer el estatus que guarda la deuda, por concepto de retenciones de ISR Salarios, de proveedores por la prestación de bienes y servicios, y por demandas laborales, mercantiles, entre otras, se presenta por concepto y ejercicio fiscal el resumen del adeudo.....

### Estado que Guarda la Situación Financiera

#### MINISTRACIONES PENDIENTES DE PAGO A LOS SSD DIFERENTES FUENTES DE FINANCIAMIENTO

AÑO	ESTATAL	ASE	FASSA	INSABI	TOTAL	OBSERVACIONES
2015	-	-	-	-	-	
2016	-	-	-	-	-	
2017	-	-	-	-	-	
2018	29,681,783	-	-	-	29,681,783	
2019	50,104,713	-	-	-	50,104,713	
2020	61,848,091	-	-	-	61,848,091	
2020	-	140,346,910	-	-	140,346,910	3er y 4to Trimestre
2021	24,747,013	-	-	-	24,747,013	
2021	-	88,475,225	-	-	88,475,225	3er y 4to Trimestre
2022	-	-	-	204,694,123	204,694,123	1er Y 2do Trimestre
2022	-	-	37,639,983	-	37,639,983	31 de Marzo
2022	28,452,303	184,821,892	-	-	213,274,195	1er -2do-3er Trim
<b>TOTAL</b>	<b>\$194,833,903</b>	<b>\$413,644,027</b>	<b>\$37,639,983</b>	<b>\$204,694,123</b>	<b>\$850,812,036</b>	

\*Cifras Coinciden en las Cuentas Publicas entre SFA y SSD

#### PASIVOS SSD A PROVEEDORES-TERCEROS- LAUDOS POR CENTENCIAS LABORALES, MERCANTILES, ETC

AÑO	PROVEEDORES	TERCEROS (ISR)	LAUDOS	TOTAL
2015	32,553,357	-	-	32,553,357
2016	44,319,806	16,795,101	-	61,114,907
2017	77,328,441	-	-	77,328,441
2018	6,523,946	-	-	6,523,946
2019	36,284,900	-	-	36,284,900
2020	35,317,971	-	-	35,317,971
2021	99,031,992	24,747,013	-	123,779,005
2022	247,094,359	38,395,100	108,170,570	393,660,029
<b>TOTAL</b>	<b>\$578,454,773</b>	<b>\$79,937,214</b>	<b>\$108,170,570</b>	<b>\$766,562,557</b>

#### ACUMULADO

-	32,553,357
-	93,668,264
-	170,996,706
-	147,838,869
-	134,019,056
-	107,488,936
-	32,857,974
-	66,174,018
-	22,301,207
-	226,995,330
-	264,635,313
-	84,249,479
-	84,249,479

CP. Christian Omar González Longoria  
Subdirector de Contabilidad y Presupuesto  
Elabora

C.P. Alba Carolina Chaparro Aguirre  
Directora Administrativa  
Autoriza

Dra. Irasema Kondo Padilla  
Secretaria  
Autoriza

Al no existir comentarios al respecto, los miembros de la Junta de Gobierno tienen por **Presentado el Estado que Guarda el Adeudo al 31 de Octubre del Ejercicio Fiscal 2022**.....

A continuación, la **Dra. Irasema Kondo Padilla** hace uso de la voz para el desahogo del **NUMERAL**.....

**NUEVE** del Orden del Día referente a la **Presentación del Plan de Atención a la Emergencia Sanitaria por Meningitis en Durango**, quien en su calidad de Directora General de los Servicios de Salud, informa a los miembros de la Junta de Gobierno que el 05 de octubre del año en curso recibimos una paciente con datos clínicos de meningitis pero con un comportamiento atípico, la segunda paciente atendida fue el 14 de octubre y nos enteramos que en el Instituto Mexicano del Seguro Social tenía hospitalizada a una tercera paciente, tras el comportamiento clínico similar de las tres pacientes se hace la asociación epidemiológica y se inician las investigaciones; la meningitis se caracterizaba por una vasculitis, con hemorragia intracerebral en el tallo cerebral, presencia de aneurismas y arrosamiento vertebro basilar en las tres pacientes, haciéndose la asociación epidemiológica; según sus antecedentes, a las tres se les había realizado una cirugía ginecoobstétrica con bloqueo neuroaxial, presentándose varias líneas de investigación sobre todos los insumos y medicamentos utilizados en los procedimientos. Para finales del mes de octubre el número de pacientes ascendía a 14, y se tenía identificado el agente causal: Hongo del género *Fusarium Solani* mediante pruebas que se realizaron en el Instituto Nacional de Nutrición y el INDRE, continuando en estudio la vía de inoculación. De acuerdo con el Artículo 4to Constitucional, a toda persona que se encuentre en territorio mexicano, le obedecen servicios de salud con calidad y puntualidad. Ante la Emergencia Sanitaria, nuestro objetivo fue y ha sido, el de mitigar el problema de la Meningitis con acciones de atención específicas, puntuales e inmediatas. El Gobierno del Estado de Durango en coordinación y apoyo del Gobierno de la República, inquirió los mecanismos para garantizar que, de manera gratuita, todos los pacientes que presenten casos de meningitis sean atendidos con efectividad. Para lo cual, se solicitaron Recursos Extraordinarios a la Federación a través del INSABI, para aplicarlos en Servicios Personales y Gastos de Operación, también agradezco el apoyo de la Dirección General de Epidemiología. Los Ejes del Plan son: Contratación temporal y fortalecimiento de los Recursos Humanos, Adquisición y suministro de Insumos Quirúrgicos, Adquisición y suministro de Medicamento y Material de Curación, Fortalecimiento de la Infraestructura Física, Reconversión Hospitalaria, Adquisición y suministro de Equipo Médico, Apoyo directo a Familias, Recepción y Registro de Donativos y Aportaciones en Especie, así como la Formalización e integración a través del Libro Blanco de las acciones realizadas. Se abrieron 65 camas extras a las camas censables con las que ya contaba el Hospital General 450, lo que implica mayores necesidades de personal y de todos los servicios que provee el hospital, el INSABI apoyó de manera inmediata tanto en la contratación de personal así como para la compra de medicamentos e insumos, así mismo con equipo médico para habilitar las camas en el 4to piso del hospital. Se implementó un Protocolo de Atención de los casos de Infección Fúngica del Sistema Nervioso Central asociados a Bloqueo Neuroaxial para pacientes Adultos y posteriormente un Protocolo para pacientes Pediátricos, con acciones referentes a la Atención Médica, también se fortalecieron las verificaciones Sanitarias por la COPRISED, en coordinación con la COFEPRIS. Con relación a las necesidades de Recurso Humano se contrataron un total de 134 médicos generales, especialistas y enfermeras, para el Hospital general 450; y para el Hospital General Materno Infantil 53 contratos, debido a que dada la situación del riesgo percibido por parte de la sociedad de la inseguridad de acudir a un hospital particular, se tuvo una saturación importante en el Hospital Materno Infantil, por lo que hubo necesidad de ampliar también el número de camas. En total fueron 187 contratos ascendiendo a un total de \$13'451,313.62 (Trece millones cuatrocientos cincuenta y un mil trescientos trece pesos 62/100 M.N.). El 1 de noviembre se registra la primera defunción de estos casos de meningitis, y el día 4 se tiene la presencia por primera ocasión del Comando Interinstitucional liderado por la Secretaría de Salud Federal a través



Cuarta Reunión Ordinaria 2022  
Junta de Gobierno del OPD  
Servicios de Salud de Durango 2022-2028



**SSD** 019  
SERVICIOS DE SALUD  
DEL ESTADO

de la Subsecretaría de Prevención y Promoción específicamente la Dirección General de Epidemiología, del IMSS la Dra. Célida Duque y del ISSSTE la Dra. Michelle Ríos, el Instituto Nacional de Salud para el Bienestar, la Comisión Federal para la Protección contra Riesgos Sanitarios, la Dirección General de los Servicios de Atención Psiquiátrica, la Dirección General de Calidad y Educación en Salud, la Comisión Coordinadora de Institutos Nacionales de Salud y Hospitales de Alta Especialidad, haciéndose acompañar del Instituto Nacional de Ciencias Médicas y Nutrición Salvador Zubirán, y del Instituto Nacional de Neurología y Neurocirugía Manuel Velasco Suárez, colaborando los Servicios de Salud del estado permanentemente con todas las acciones y verificaciones que se llevan a cabo con y a través del Comando Interinstitucional, aprovechando para agradecer la colaboración del Centro para el Control y Prevención de Enfermedades (CDC). A partir del 04 de noviembre comenzó a sesionar periódicamente el Comité Estatal de Seguridad en Salud acompañados de médicos expertos, así como el Comité Estatal para la Vigilancia Epidemiológica, siempre con el acompañamiento de la Dirección General de Epidemiología. El día 07 de noviembre se detecta el primer paciente masculino, el procedimiento realizado fue ortopédico en uno de los hospitales señalados. Se llevó una búsqueda exhaustiva de casos probables, teniendo al día de hoy 71 casos confirmados y 23 lamentables defunciones. El universo de pacientes expuestos es de 1,790 el 90% han sido localizados (332 del IMSS, 171 del ISSSTE, 2 de SEDENA, 610 de Secretaría de Salud y el resto sin especificar derechohabiencia), manteniéndose en vigilancia, reportándose solo el 20% con síntomas; la estrategia es poder punccionar a la totalidad de los pacientes, para identificar oportunamente a quien tenga la infección aunque se encuentren asintomáticos. Adicionalmente a esto, el Gobierno del Estado implementó todo un esquema de colaboración interinstitucional en el que están participando todos los Organismos del Gobierno para apoyo asistencial (hospedaje, alimentación, pañales, leche para bebe, gestiones por necesidades laborales) y acompañamiento (gastos funerarios) a todas las familias que se han visto afectadas; el apoyo en relación a Salud Mental ha sido también integral, tanto a los pacientes como a familiares, así como al personal de salud que ha tenido que hacer un trabajo extraordinario. Dentro de la estrategia también es, el mantener una información apropiada, con un solo canal de comunicación, en horarios establecidos y de acuerdo al protocolo sobre el manejo de noticias complejas, así como contención emocional, con un seguimiento posterior y referencia para la atención especializada. Es cuanto, por lo que enseguida la **Dra. Erika Carrasco Mercado** abre el espacio para comentarios respecto al **Plan de Atención a la Emergencia Sanitaria por Meningitis en Durango**. La **Presidenta** sede el uso de la voz al **Mtro. Arturo Chimal Arechavala** Director de Vinculación y Seguimiento a las Reuniones de los OPD's quien agradece el informe mencionando que desde la Federación existe un gran acompañamiento por parte del Comando Interinstitucional, siendo muy importante la respuesta que están dando, pregunta a la Secretaria ¿Qué requieren los Servicios de Salud por parte de la Junta de Gobierno? Entendemos que hay todavía muchas necesidades para poder seguir atendiendo las obligaciones. Con el uso de la voz la **Dra. Irasema Kondo Padilla** menciona que afortunadamente hemos tenido el apoyo de la Federación, específicamente de la Secretaría de Salud y del INSABI, reconociendo que el apoyo con los recursos fue inmediato, por lo que requerimos de su asesoría y acompañamiento para que el ejercicio de estos recursos también sea de una manera eficiente, transparente y sobretodo correcta. Aprovecho para valorar y reconocer el trabajo realizado por los trabajadores de la Secretaría de Salud, ya que estamos seguros que se está haciendo todo lo humanamente posible, y que ya comenzamos a ver resultados favorables con pacientes que han tenido mejoría, estando en condiciones de poder regresar a casa, en cuanto se tenga la certeza de la prueba PCR negativa. Su apoyo y acompañamiento sé que lo tenemos, muchas gracias, en ese sentido estamos abiertos a cualquier sugerencia que nos puedan dar en cuanto a todos los procesos que estamos llevando a cabo. Con el uso de la voz el **Mtro. Arturo Chimal Arechavala** menciona que en base a las atribuciones indelegables que tiene este Órgano de Gobierno se pueda aprobar que los ahorros, economías, disponibilidades, adecuaciones presupuestarias, entre otros, con las que cuente el organismo puedan destinarse para atender la emergencia, para que se hagan con esa certidumbre y posteriormente solo se esté informando a la Junta de Gobierno para que se compare con las auditorías y no se tenga ningún problema después. Al no haber más comentarios, la **Presidenta** da por presentado el punto y otorga el uso de la voz a la **Dra. Erika Carrasco Mercado** para continuar con el desarrollo de la Reunión con el desahogo del **NUMERAL**.

**DIEZ** del Orden del Día sobre la **Presentación de la Actualización y Reestructuración del Comité Interno para la Reingeniería de los Recursos Humanos de Servicios de Salud de Durango**, quedando de la siguiente manera: Doctora Irasema Kondo Padilla, Secretaria de Salud y Directora General de los Servicios de Salud de Durango, como Presidente; la Contador Público Lorena Patricia Quifones Unzueta, Subdirectora de Recursos Humanos, como Secretaria Técnica; la Contador Público Alba Carolina Chaparro Aguirre, Directora de Administración, como Integrante; el Maestro Omar Jesús González Barberena, Director de Planeación, como Integrante; el Licenciado Juan Rodríguez Fernández, Director Jurídico, como Integrante; la Doctora Edith Bernarda Orozco Machado, Coordinadora de Jurisdicciones, como Integrante; el Doctor Alberto Balderas Martínez, Coordinador de Atención Hospitalaria, como Integrante; la Doctora Blanca Estela Luna Gualito, Directora de Salud Pública, como Invitada Permanente; y la Licenciada en Administración Edna Alejandra Berúmen Fernández, Encargada del Órgano Interno de Control, como Asesor. Al no haber comentarios queda como presentada la **Actualización y Reestructuración del Comité Interno para la Reingeniería de los Recursos Humanos de Servicios de Salud de Durango**.

Acto seguido, la **Presidenta** otorga el uso de la voz a la **Dra. Erika Carrasco Mercado** a fin de que desahogue el **NUMERAL**.  
**ONCE** del Orden del Día, el cual consiste en la **Presentación y en su caso Aprobación de las Modificaciones al Presupuesto de Ingresos y Egresos al Tercer Trimestre del Ejercicio Fiscal 2022** con la finalidad de dar cumplimiento con la normatividad vigente, se presenta el Avance del Ejercicio del Presupuesto de Egresos de los Servicios de Salud de Durango, con las modificaciones realizadas al Tercer Trimestre del Ejercicio Fiscal 2022. Las adecuaciones presupuestarias son derivadas de los cambios en los convenios, a las necesidades de los programas de estos Servicios de Salud, así como a la variación por el número de población, productividad, gestión y disponibilidad presupuestal a nivel Federal y Estatal, entre otros. El Presupuesto Devengado es de \$2,595'925,602.00 (Dos mil quinientos noventa y cinco millones novecientos veinticinco mil seiscientos dos pesos 00/100 M.N.) y el Presupuesto por Ejercer: \$1,401'286,738.00 (Mil cuatrocientos un millones doscientos ochenta y seis mil setecientos treinta y ocho pesos 00/100 M.N.).



Cuarta Reunión Ordinaria 2022  
Junta de Gobierno del OPD  
Servicios de Salud de Durango 2022-2028



**SSD 020**  
SERVICIOS DE SALUD  
DEL ESTADO



SERVICIOS DE SALUD DE DURANGO  
MODIFICACIONES AL PRESUPUESTO DE INGRESOS Y EGRESOS AL TERCER TRIMESTRE 2022

**SSD**  
SERVICIOS DE SALUD  
DEL ESTADO

Fuente de Financiamiento	Presupuesto autorizado	Presupuesto modificado	Presupuesto devengado							Total	Diferencia
			Servicios Personales	Materiales y Suministros	Servicios Generales	Transferencias, Asignaciones, Subsidios Y Otras Ayudas	Bienes Muebles, Inmuebles e Intangibles	Inversión Pública	ADEFAS		
FASSA	2,721,553,784	2,747,439,871	1,449,003,491	198,701,498	154,009,092	2,138,371	1,890,724	2,673,371	-	1,808,416,546	939,023,325
INSABI	602,041,540	602,042,294	210,986,501	161,826,280	1,056,185	-	-	-	-	373,868,966	228,173,328
FAM	579,577	579,578	-	-	65,672	-	-	-	-	65,672	513,906
CRESCA	3,165,203	3,175,961	-	264,995	1,298,514	40,000	260,000	-	-	1,863,509	1,312,452
COFEPRIS	12,008,850	12,008,850	-	131,000	12,952	-	-	-	-	143,952	11,864,898
ATENCIÓN A LA SALUD E023	4,120,755	4,120,755	-	-	-	-	-	-	-	-	4,120,755
AFASPE	21,659,176	43,158,614	15,076,722	1,360,334	1,467,264	-	2,061,291	-	-	19,965,611	23,193,003
MEDICOS RESIDENTES	-	48,722,657	41,420,847	-	-	-	-	-	-	41,420,847	7,301,810
UNEMES	-	2,997,343	2,480,707	-	-	-	-	-	-	2,480,207	517,136
ASE	308,729,693	308,744,249	-	85,180,895	70,732,692	-	-	-	-	155,413,587	153,330,662
ESTATAL	131,478,066	201,852,035	101,190,331	5,827,037	38,222,440	4,550,000	10,976,082	149,958	27,418,668	183,334,516	18,517,519
OTROS INGRESOS	-	21,701,773	283,219	753,474	6,803,910	490,191	-	-	435,799	8,766,594	12,935,179
CONVENIOS ENSEÑANZA	-	270,869	-	-	-	-	-	-	-	-	270,869
REC EJ ANTERIOR	-	397,490	-	-	185,594	-	-	-	-	185,594	211,896
<b>Total general</b>	<b>3,805,336,644</b>	<b>3,997,212,340</b>	<b>1,820,441,319</b>	<b>454,045,513</b>	<b>273,354,314</b>	<b>7,218,563</b>	<b>15,188,097</b>	<b>2,823,329</b>	<b>22,854,467</b>	<b>2,595,925,602</b>	<b>1,401,286,738</b>

C.P. Claudia Perilla Álvarez  
Jefa del Departamento de Presupuesto

C.P. Christian Omar González Longoria  
Subdirector de Contabilidad y Presupuesto

C.P. Alma Carolina Chaparro Aguirre  
Directora Administrativa

Al no existir comentarios, la Presidenta **Dra. Irasema Kondo Padilla** somete el numeral a consideración generando el siguiente Acuerdo:.....

**04/04-09/12/22** Con fundamento en lo dispuesto en el artículo 25 Fracción II de la Ley de Entidades Paraestatales del Estado de Durango, y el artículo 13 fracción VI del Decreto Administrativo que modifica al diverso por el que se crean los Servicios de Salud de Durango con carácter de organismo descentralizado, publicado el 9 de agosto de 2020 en el Periódico Oficial del Estado número 64, los miembros de la Junta de Gobierno Aprueban por Unanimidad de Votos las Modificaciones al Presupuesto de Ingresos y Egresos al Tercer Trimestre del Ejercicio Fiscal 2022, por un monto total modificado de **\$3,997'212,340.00** (Tres mil novecientos noventa y siete millones doscientos doce mil trescientos cuarenta pesos 00/100 M.N.).....

A continuación la Presidenta otorga el uso de la voz a la **Dra. Erika Carrasco Mercado** para que continúe con el desahogo del **NUMERAL..... DOCE** del Orden del Día con relación a la **Presentación y en su caso Aprobación de la Ampliación al Presupuesto de Ingresos y Egresos al 31 de Octubre del Ejercicio Fiscal 2022**, con la finalidad de dar cumplimiento con la normatividad vigente, se presenta el Avance del Ejercicio del Presupuesto de Egresos de los Servicios de Salud de Durango, la aplicación al presupuesto realizada al 31 de Octubre del Ejercicio Fiscal 2022. Las adecuaciones presupuestarias son derivadas de los cambios en los convenios, a las necesidades de los programas de estos Servicios de Salud, así como a la variación por el número de población, productividad, gestión y disponibilidad presupuestal a nivel Federal y Estatal, entre otros.....

Cuarta Reunión Ordinaria 2022  
Junta de Gobierno del OPD  
Servicios de Salud de Durango 2022-2028



**SSD 021**  
SERVICIOS DE SALUD  
DEL ESTADO



SERVICIOS DE SALUD DE DURANGO  
ADECUACIONES AL PRESUPUESTO MODIFICADO DE INGRESOS Y EGRESOS AL MES DE OCTUBRE 2022



Fuente de Financiamiento	Presupuesto autorizado	Presupuesto modificado	Presupuesto Modificado							Total	Diferencia
			Servicios Personales	Materiales y Suministros	Servicios Generales	Transferencias, Asignaciones, Subsidios Y Otras Ayudas	Bienes Muebles, Inmuebles e Intangibles	Inversión Pública	ADFFAS		
IASA	2,721,553,784	2,747,439,871	2,270,941,294	228,277,022	221,025,644	8,806,197	15,372,040	3,017,655		2,747,439,871	
INSABI	602,041,540	602,042,294	301,020,770	196,460,001	90,361,523		5,200,000			602,042,294	
FAM	579,577	579,578			579,578					579,578	
CRESCA	3,165,203	3,175,961		295,000	2,250,961		300,000			3,175,961	
COFEPRIS	12,008,850	12,008,850		6,574,341	4,936,909		497,600			12,008,850	
ATENCIÓN A LA SALUD 1023 PRAM	4,120,755	4,120,755		802,290	3,318,465					4,120,755	
ATENCIÓN A LA SALUD 1023 ADICIONAL	300,000,000	300,000,000		219,280,139	80,719,861					300,000,000	
ATENCIÓN A LA SALUD 1023 SER PERSONAL	13,451,314	13,451,314								13,451,314	
ATASPI	21,659,176	43,158,614	23,331,524	3,082,316	11,356,332		5,388,442			43,158,614	
MEDICOPENDIENTES		48,722,657	48,714,065		8,593					48,722,657	
UNEMIS		2,997,343	2,997,018		325					2,997,343	
ASF	308,729,693	308,744,249		93,562,160	138,182,089		52,000,000	25,000,000		308,744,249	
ESTATAL	131,478,066	219,852,035	115,362,246	6,027,657	39,767,425	7,150,000	16,576,082	12,149,958	22,418,648	219,852,035	
OTROS INGRESOS		21,701,773	283,210	784,288	19,542,655	655,812			435,799	21,701,773	
CONVENIOS Y FINANZAS		270,869		228,000	869	42,000				270,869	
REC.EJAN.EJECIOR		397,490			397,490					397,490	
<b>Total general</b>	<b>4,118,787,958</b>	<b>4,328,663,653</b>	<b>2,776,101,449</b>	<b>755,373,213</b>	<b>621,448,738</b>	<b>16,984,009</b>	<b>95,734,164</b>	<b>40,167,613</b>	<b>22,854,467</b>	<b>4,328,663,653</b>	

C.P. Claudia Peraltá Álvarez  
Jefa del Departamento de Presupuesto

C.P. Christian Omar González Contreras  
Subdirector de Contabilidad y Presupuesto

C.P. Alba Carolina Chaparro Aguirre  
Directora Administrativa

Al no existir comentarios, la Presidenta Dra. Irasema Kondo Padilla somete el numeral a consideración generando el siguiente Acuerdo:.....

**05/04-09/12/22** Con fundamento en lo dispuesto en el artículo 25 Fracción II de la Ley de Entidades Paraestatales del Estado de Durango, y el artículo 13 fracción VI del Decreto Administrativo que modifica al diverso por el que se crean los Servicios de Salud de Durango con carácter de organismo descentralizado, publicado el 9 de agosto de 2020 en el Periódico Oficial del Estado número 64, los miembros de la Junta de Gobierno **Aprueban por Unanimidad de Votos la Ampliación al Presupuesto de Ingresos y Egresos por un monto total de \$331'451,313.00 (Trescientos treinta y un millones cuatrocientos cincuenta y un mil trescientos trece pesos 00/100 M.N.), el cual se verá reflejado durante el Cuarto Trimestre del Ejercicio Fiscal 2022.**.....

A continuación la Presidenta otorga el uso de la voz a la Dra. Erika Carrasco Mercado para que continúe con el desahogo del **NUMERAL TRECE** del Orden del Día con relación a la **Presentación y en su caso Aprobación de las Modificaciones al Programa Anual de Adquisiciones, Arrendamientos y Servicios (PAAAS) al Tercer Trimestre del Ejercicio Fiscal 2022**, en cumplimiento a lo señalado por el artículo 13 de la Ley de Adquisiciones, Arrendamiento y Servicios del Estado de Durango y 9 del Reglamento de la citada ley, se presenta como **Anexo 1** el Acta de la Cuarta Sesión Extraordinaria del Comité de Adquisiciones, Arrendamientos y Servicios del OPD Servicios de Salud de Durango, con el desglose correspondiente del Programa Anual de Adquisiciones, Arrendamiento y Servicios al Tercer Trimestre del Ejercicio Fiscal 2022 de los Servicios de Salud de Durango. ....

Al no existir comentarios, la Presidenta Dra. Irasema Kondo Padilla somete el numeral a consideración generando el siguiente Acuerdo:.....

**06/04-09/12/22** Con fundamento en lo dispuesto en el artículo 25 fracción II de la Ley de Entidades Paraestatales del Estado de Durango y el artículo 31 fracción II inciso d) del decreto Administrativo que modifica al diverso por el que se crean se crean los Servicios de Salud de Durango, con carácter de organismo descentralizado, publicado el 09 de Agosto de 2020 en el periódico oficial del Estado no 64, los miembros de la Junta de Gobierno, **Aprueban por unanimidad de votos las Modificaciones al Programa Anual de Adquisiciones, Arrendamiento y Servicios (PAAAS) del Ejercicio 2022, de \$1,008'578,033.19 (Mil ocho millones quinientos setenta y ocho mil treinta y tres pesos 19/100 M.N.) a \$1,015'898,214.75 (Mil quince millones ochocientos noventa y ocho mil doscientos catorce pesos 75/100 M.N.) al Tercer Trimestre del Ejercicio Fiscal 2022.**.....

Para dar continuidad a la reunión, la Presidenta otorga el uso de la voz a la Dra. Erika Carrasco Mercado, para que continúe con el desahogo del **NUMERAL**.....

**CATORCE** del Orden del Día correspondiente a la **Presentación y en su caso Aprobación de las Modificaciones al Programa Anual de Adquisiciones, Arrendamientos y Servicios (PAAAS)** al 31 de Octubre del Ejercicio Fiscal 2022, en cumplimiento a lo señalado por el artículo 13 de la Ley de Adquisiciones, Arrendamiento y Servicios del Estado de Durango y 9 del Reglamento de la citada ley, se presenta como **Anexo 2** el Acta de la Vigésima Segunda Sesión Ordinaria del Comité de Adquisiciones, Arrendamientos y Servicios del OPD Servicios de Salud de Durango con el correspondiente Programa Anual de Adquisiciones, Arrendamiento y Servicios al 31 de Octubre del Ejercicio Fiscal 2022 de los Servicios de Salud de Durango, así como el Desglose del Concepto de Instalación, Reparación y Mantenimiento de Equipo e Instrumental Médico y Laboratorio....



Cuarta Reunión Ordinaria 2022  
Junta de Gobierno del OPD  
Servicios de Salud de Durango 2022-2028



**SSD**  
SERVICIOS DE SALUD  
DEL ESTADO

022

Al no existir comentarios, la Presidenta Dra. Irasema Kondo Padilla somete el numeral a consideración generando el siguiente Acuerdo:.....

**07/04-09/12/22** Con fundamento en lo dispuesto en el artículo 25 fracción II de la Ley de Entidades Paraestatales del Estado de Durango y el artículo 31 fracción II inciso d) del decreto Administrativo que modifica al diverso por el que se crean se crean los Servicios de Salud de Durango, con carácter de organismo descentralizado, publicado el 09 de Agosto de 2020 en el periódico oficial del Estado no 64, los miembros de la Junta de Gobierno, Aprueban por unanimidad de votos las Modificaciones al Programa Anual de Adquisiciones, Arrendamiento y Servicios (PAAAS) del Ejercicio 2022, de \$1,015'898,214.75 (Mil quince millones ochocientos noventa y ocho mil doscientos catorce pesos 75/100 M.N.) a \$1,495'074,877.60 (Mil cuatrocientos noventa y cinco millones setenta y cuatro mil ochocientos setenta y siete 60/100 M.N.) al 31 de Octubre del Ejercicio Fiscal 2022 .....

Acto seguido, la Presidenta otorga el uso de la voz a la Dra. Erika Carrasco Mercado para dar continuidad con el desahogo del NUMERAL.....  
**QUINCE** del Orden del Día que corresponde a la Presentación y en su caso Aprobación de las Modificaciones del Programa Anual de Mantenimiento de la Infraestructura Física del Ejercicio 2022, el cual incluye las necesidades más importantes con el fin de conservar las instalaciones en condiciones óptimas para que nos permitan dar un servicio digno.....

Cuarta Reunión Ordinaria 2022  
Junta de Gobierno del OPD  
Servicios de Salud de Durango 2022-2028



**SSD 023**  
SERVICIOS DE SALUD  
DEL ESTADO



## SECRETARIA DE SALUD DE DURANGO

### DIRECCIÓN ADMINISTRATIVA

SUBDIRECCIÓN DE INFRAESTRUCTURA

**DURANGO** MODIFICACION DEL PROGRAMA DE OBRA Y MANTENIMIENTO DE INFRAESTRUCTURA  
2022

NO	MUNICIPIO	LOCALIDAD	UNIDAD MEDICA	ACCION	INVERSION
1	DURANGO	DURANGO	COLONIA GUSTAVO DIAZ ORDAZ	ACREDITACION	\$203,588.64
2	DURANGO	DURANGO	COLONIA TIERRA Y LIBERTAD	ACREDITACION	\$153,952.18
3	DURANGO	DURANGO	COLONIA JOSE ANGEL LEAL	ACREDITACION	\$187,673.96
4	DURANGO	DURANGO	LA FERRERIA (4 DE OCTUBRE)	ACREDITACION	\$122,428.75
5	DURANGO	DURANGO	UNEME CAPA DURANGO NORTE	ACREDITACION	\$151,705.76
6	DURANGO	VICTORIA DE DURANGO	CENTRO DE SALUD BOSQUES DEL VALLE	ACREDITACION	\$196,786.44
7	CUENCAME	RAMON CORONA	RAMON CORONA	ACREDITACION	\$243,633.54
8	CUENCAME	LA ROCA	LA ROCA	ACREDITACION	\$152,783.30
9	LERDO	LERDO	COL. CESAR GUILLERMO MERAZ	ACREDITACION	\$118,764.98
10	LERDO	JUAN E. GARCIA	JUAN E. GARCIA	ACREDITACION	\$218,168.13
11	LERDO	EJIDO 21 DE MARZO	VENTURO DE MARZO	ACREDITACION	\$173,743.06
12	TLAHUALILO	SAN FRANCISCO DE HORIZONTE (HORIZONTE)	SAN FRANCISCO DE HORIZONTE	ACREDITACION	\$172,889.91
13	LERDO	SAPIORIS	CENTRO DE SALUD DE SAPIORIS	ACREDITACION	\$175,295.08
14	LERDO	SAN JACINTO	CENTRO DE SALUD RURAL SAN JACINTO	ACREDITACION	\$159,955.16
15	GOMEZ PALACIO	GOMEZ PALACIO	UNEME CAPA GOMEZ PALACIO (CENTRO DE ATENCION PRIMARIA EN ADICIONES)	ACREDITACION	\$79,836.73
16	LERDO	CARLOS REAL (SAN CARLOS)	CARLOS REAL	ACREDITACION	\$215,054.69
17	GOMEZ PALACIO	GOMEZ PALACIO	UNEME EFERMEDADES CRONICAS	ACREDITACION	\$256,320.36
19	HIDALGO	SAN FERMIN	SAN FERMIN	ACREDITACION	\$244,553.74
20	OCAMPO	VILLA ORESTES PEREYRA (ROSARIO)	ORESTES PEREYRA	ACREDITACION	\$237,967.62
21	DURANGO	DURANGO	CENTRO ESTATAL DE CANCEROLOGIA	ACREDITACION	\$136,827.04
22	DURANGO	DURANGO	HOSPITAL GENERAL DE DURANGO	ACREDITACION	\$267,395.94
23	DURANGO	DURANGO	CESSA DR. CARLOS LEON DE LA PEÑA	ACREDITACION	\$570,178.28
24	DURANGO	DURANGO	UNEME CAPASIS DURANGO	ACREDITACION	\$131,685.18
25	CANATLAN	CANATLAN	HOSPITAL INTEGRAL DE CANATLAN	FORTALECIMIENTO	\$342,838.00
26	DURANGO	DURANGO	HOSPITAL GENERAL 450	FORTALECIMIENTO	\$682,323.19
27	DURANGO	DURANGO	CESSA DR. CARLOS SANTA MARIA	FORTALECIMIENTO	\$491,865.65
28	DURANGO	DURANGO	LABORATORIO ESTATAL DE SALUD PUBLICA	FORTALECIMIENTO	\$120,000.00
29	GOMEZ PALACIO	GOMEZ PALACIO	HOSPITAL GENERAL NUEVO DE GOMEZ PALACIO	FORTALECIMIENTO	\$450,000.00
30	DURANGO	DURANGO	CENTRO ESTATAL DE TRANSFUSION SANGUINEA	FORTALECIMIENTO	\$140,340.43
32	VICENTE GUERRERO	VICENTE GUERRERO	CENTRO DE SALUD VICENTE GUERRERO	FORTALECIMIENTO	\$217,601.64
33	DURANGO	DURANGO	CLINICA DE DIABETES	FORTALECIMIENTO	\$10,000.00
34	SUCHIL	MESA DE SAN ANTONIO	CENTRO DE SALUD DE MESA DE SAN ANTONIO	FORTALECIMIENTO	\$15,000.00
35	CUENCAME	CUENCAME	HOSPITAL GENERAL DE CUENCAME	FORTALECIMIENTO	\$120,000.00
36	DURANGO	DURANGO	ALMACEN ESTATAL	FORTALECIMIENTO	\$15,000.00
37	LERDO	LERDO	UNEME CRONICOS LERDO	FORTALECIMIENTO	\$60,000.00
38	TLAHUALILO	TLAHUALILO	CENTRO DE SALUD DE TLAHUALILO	FORTALECIMIENTO	\$50,000.00
39	DURANGO	DURANGO	CAMARA JURISDICCION No. 1	LICENCIAMIENTO	\$500,000.00
40	DURANGO	DURANGO	OFICINA CENTRAL	FORTALECIMIENTO	\$60,000.00
41	GOMEZ PALACIO	GOMEZ PALACIO	COPRISED GOMEZ PALACIO	FORTALECIMIENTO	\$15,000.00
42	DURANGO	DURANGO	HOSPITAL GENERAL MATERNO INFANTIL	CAMBIO DE TUBERIAS DE DRENAJE	\$42,622.56
43	DURANGO	DURANGO	HOSPITAL GENERAL MATERNO INFANTIL	REPARACION DE FUGAS EN TUBERIAS DE DRENAJE	\$3,422.00
44	DURANGO	DURANGO	CENTRO ESTATAL DE CANCEROLOGIA	REHABILITACION DE LA TUBERIA DE COBRE	\$4,292.00
45	DURANGO	DURANGO	HOSPITAL GENERAL 450	SUMINISTRO Y COLOCACION DE PUERTAS DE ALUMINIO	\$11,281.00
46	DURANGO	DURANGO	HOSPITAL GENERAL 450	SUMINISTRO Y COLOCACION DE PUERTAS DE ALUMINIO	\$13,108.00
47	DURANGO	DURANGO	HOSPITAL GENERAL MATERNO INFANTIL	CONSTRUCCION DE FALSO PLAFON	\$116,678.24
48	DURANGO	DURANGO	LABORATORIO ESTATAL DE SALUD PUBLICA	REHABILITACION DE PUERTAS DE ALUMINIO	\$8,990.00



Cuarta Reunión Ordinaria 2022  
Junta de Gobierno del OPD  
Servicios de Salud de Durango 2022-2028



**SSD**  
SERVICIOS DE SALUD  
DEL ESTADO

024

49	SANTIAGO PAPASQUIARO	SANTIAGO PAPASQUIARO	CENTRO DE SALUD DR. TOMAS BERMUDEZ	FORTALECIMIENTO	\$197,025.86
50	TOPIA	TOPIA	CENTRO DE SALUD DE TOPIA	FORTALECIMIENTO	\$172,557.33
51	EL ORO	EL ORO	CENTRO DE SALUD DRAL MARIANO ESCOBEDO	FORTALECIMIENTO	\$47,576.55
52	EL ORO	SANTA MARIA DEL ORO	CENTRO DE SALUD SANTA MARIA DEL ORO	FORTALECIMIENTO	\$50,952.95
53	SAN BERNARDO	SAN BERNARDO	CENTRO DE SALUD DE SAN BERNARDO	FORTALECIMIENTO	\$18,968.99
54	GOMEZ PALACIO	GOMEZ PALACIO	HOSPITAL GENERAL NUEVO GOMEZ PALACIO	TRABAJOS DE TABLAROCA ALUMINIO	\$49,434.28
55	DURANGO	DURANGO	CENTRO ESTATAL DE TRANSFUSION SANGUINEA	SUMINISTRO Y COLOCACION DE BISAGRAS HIDRAULICAS	\$26,500.00
56	DURANGO	DURANGO	CENTRO ESTATAL DE TRANSFUSION SANGUINEA	PUERTA ABATIBLE DE ALUMINIO Y BARRA ANTIPANICO	\$9,990.00
57	DURANGO	DURANGO	HOSPITAL GENERAL 450	SUMINISTRO E INSTALACION DE RAMPA METALICA	\$33,000.00
58	VILLA UNION	VILLA UNION	HOSPITAL INTEGRAL DE VILLA UNION	REPARACION DE RECUBRIMIENTO Y TRABAJOS DE PLOMERIA	\$87,999.20
59	GOMEZ PALACIO	GOMEZ PALACIO	UNEME CAPA GOMEZ PALACIO	TRABAJOS DE ALBANILERIA PINTURA Y SEÑALÉTICA	\$15,768.63
60	DURANGO	DURANGO	CAPASITS	SUMINISTRO Y COLOCACION DE PERSIANA	\$8,005.60
61	VICENTE GUERRERO	VICENTE GUERRERO	CENTRO DE SALUD VICENTE GUERRERO	FORTALECIMIENTO	\$194,786.99
62	DURANGO	DURANGO	OFICINA CENTRAL	INSTALACION DE FIBRA OPTICA	\$8,626.36
63	CANATLAN	CANATLAN	HOSPITAL INTEGRAL DE CANATLAN	REPARACION EN INSTALACION DE SOPORTE DE LAMPARA EN QUIROFANO	\$6,292.00
64	DURANGO	DURANGO	CENTRO ESTATAL DE TRANSFUSION SANGUINEA	INSTALACION DE CAMARAS BULLET VARIFOCAL	\$23,608.66
65	DURANGO	DURANGO	CLINICA DE DIABETES	REPARACION DE ENLACE DE FIBRA OPTICA	\$3,926.83
66	DURANGO	DURANGO	HOSPITAL GENERAL 450	DESCANSO DE MEDICOS EN AREA DE NEUROLOGIA HOSPITAL GENERAL 450	\$87,629.25
67	SUCHIL	MESA DE SAN ANTONIO	CENTRO DE SALUD DE MESA DE SAN ANTONIO	APLICACION DE PINTURA	\$12,180.00
68	CUENCAME	CUENCAME	HOSPITAL GENERAL DE CUENCAME	TRABAJOS DE PLOMERIA Y ALBANILERIA	\$85,656.67
69	DURANGO	DURANGO	CENTRO ESTATAL DE CANCEROLOGIA	CONSTRUCCION DE ALMACEN	\$149,958.43
70	DURANGO	DURANGO	CENTRO ESTATAL DE TRANSFUSION SANGUINEA	SUMINISTRO E INSTALACION DE CABLEADO	\$66,005.21
71	DURANGO	DURANGO	SERVICIOS DE SALUD DE DURANGO	SUMINISTRO Y COLOCACION DE ROTULO DE VINIL	\$22,820.00
72	CANATLAN	LA PLAZUELA	CENTRO DE SALUD LA PLAZUELA (EL RAYO)	FORTALECIMIENTO	\$31,475.94
73	DURANGO	DURANGO	JURISDICCION N°1	SUMINISTRO E INSTALACION DE ESTRUCTURA METALICA	\$59,633.28
74	DURANGO	DURANGO	HOSPITAL MATERNO INFANTIL	CAMBIO DE TUBERIAS DE DRENAJE Y REPARACIONES EN FUGAS	\$17,845.11
75	VICENTE GUERRERO	VICENTE GUERRERO	CENTRO DE SALUD DE VICENTE GUERRERO	TRABAJOS DE ELECTRICIDAD, CANCELERIA Y SUMINISTRO DE PERSIANAS	\$22,814.65
76	GOMEZ PALACIO	GOMEZ PALACIO	HOSPITAL GENERAL NUEVO GOMEZ PALACIO	SUMINISTRO Y COLOCACION DE CRISTALES TRIPLADOS	\$48,348.50
77	DURANGO	DURANGO	CENTRO ESTATAL DE CANCEROLOGIA	SUMINISTRO E INSTALACION DE VALCULA DE PASO	\$11,073.84
78	DURANGO	DURANGO	ALMACEN ESTATAL	LIMPIEZA Y DESAZOLVE DE CANALON Y BAJADAS PLUVIALES	\$4,521.10
79	DURANGO	DURANGO	CENTRO ESTATAL DE TRANSFUSION SANGUINEA	SUMINISTRO E INSTALACION DE PERSIANAS	\$6,118.98
80	DURANGO	DURANGO	CENTRO ESTATAL DE CANCEROLOGIA	DESMONTAJE Y REPARACION DE PLAFON	\$17,658.68
81	DURANGO	DURANGO	CENTRO DE SALUD SAN MARTIN DE PORRES	REHABILITACION	\$5,034.40
82	DURANGO	DURANGO	CENTRO ESTATAL DE CANCEROLOGIA	ELABORACION DE CHAFLAN	\$8,034.74
83	DURANGO	DURANGO	HOSPITAL GENERAL MATERNO INFANTIL	REPARACION DE PLAFONES	\$6,728.00
84	DURANGO	DURANGO	CENTRO ESTATAL DE CANCEROLOGIA	IMPERMEABILIZACION EN AREA DE BUNKER	\$126,272.96
85	DURANGO	DURANGO	LABORATORIO ESTATAL DE SALUD PUBLICA	IMPERMEABILIZACION	\$34,834.80
86	DURANGO	DURANGO	CAPASITS	SUMINISTRO Y COLOCACION DE PERSIANAS	\$31,837.80
87	DURANGO	DURANGO	HOSPITAL GENERAL 450	LIMPIEZA Y RECOLECCION DE ESCOMBRO	\$11,600.00
88	DURANGO	DURANGO	HOSPITAL GENERAL 450	REUBICACION DEL SISTEMA DE INTERNET	\$105,911.36
89	NAZAS	LA PERLA	CENTRO DE SALUD LA PERLA	FORTALECIMIENTO	\$173,709.45
90	DURANGO	DURANGO	HOSPITAL GENERAL 450	INSTALACION DE SUAVIZADOR	\$93,171.20
91	SAN BERNARDO	LA PROVIDENCIA	CENTRO DE SALUD LA PROVIDENCIA	FORTALECIMIENTO	\$115,441.19
92	INDE	LAS DELICIAS	CENTRO DE SALUD DE LAS DELICIAS	FORTALECIMIENTO	\$152,612.65
93	DURANGO	DURANGO	HOSPITAL GENERAL MATERNO INFANTIL	INSTALACION DE CAMARAS BULLET	\$40,000.00
94	DURANGO	DURANGO	HOSPITAL DE SALUD MENTAL	INSTALACION DE CAMARAS BULLET	\$23,713.83
95	SANTIAGO PAPASQUIARO	SANTIAGO PAPASQUIARO	CAPA SANTIAGO PAPASQUIARO	FORTALECIMIENTO	\$121,219.38
96	DURANGO	DURANGO	HOSPITAL DE SALUD MENTAL	FORTALECIMIENTO	\$140,890.70
97	DURANGO	DURANGO	OFICINA CENTRAL	TRABAJOS DE ALUMINIO	\$9,891.80
98	DURANGO	DURANGO	HOSPITAL DE SALUD MENTAL	INSTALACION ELECTRICA	\$32,801.80
99	DURANGO	DURANGO	OFICINA CENTRAL	TRABAJOS DE LINEA DE DRENAJE	\$24,422.86
100	GOMEZ PALACIO	GOMEZ PALACIO	HOSPITAL GENERAL NUEVO GOMEZ PALACIO	ASESORIA EN CALCULO	\$61,283.02

Cuarta Reunión Ordinaria 2022  
Junta de Gobierno del OPD  
Servicios de Salud de Durango 2022-2028



**SSD**  
SERVICIOS DE SALUD  
DEL ESTADO

025

101	SANTIAGO PAPASQUIARO	SANTIAGO PAPASQUIARO	CAPA SANTIAGO PAPASQUIARO	REGULACIÓN	\$13,972.35
102	DURANGO	DURANGO	JURISDICCION N°1	APLICACIÓN DE PINTURA	\$33,478.79
103	SAN JUAN DEL RIO	LOS CHARCOS	CENTRO DE SALUD LOS CHARCOS	FORTALECIMIENTO	\$140,291.86
104	DURANGO	DURANGO	JURISDICCION N°1	ADECUACIÓN EN CAMARA FRIA	\$180,206.39
105	GÓMEZ PALACIO	GÓMEZ PALACIO	HOSPITAL GENERAL NUEVO GÓMEZ PALACIO	ADECUACIONES PARA UNIDAD DENTAL	\$22,150.85
106	DURANGO	DURANGO	CENTRO ESTATAL DE CANCEROLOGIA	SUMINISTRO E INSTALACION DE LUMINARIAS	\$14,164.96
107	DURANGO	DURANGO	HOSPITAL GENERAL MATERNO INFANTIL	IMPERMEABILIZACION EN DIFERENTES AREAS	\$122,164.96
108	DURANGO	DURANGO	LABORATORIO ESTATAL DE SALUD PUBLICA	REHABILITACION	\$4,292.00
109	DURANGO	DURANGO	JURISDICCION N°1	REHABILITACION	\$6,319.68
110	DURANGO	DURANGO	PATRIMONIO DE LA BENEFICENCIA PUBLICA	ADECUACIÓN AREA DE BODEGA	\$22,620.22
111	DURANGO	DURANGO	CAMARA FRIA JURISDICCION 1	FORTALECIMIENTO	\$18,626.12
112	DURANGO	DURANGO	CLINICA DEL VARON	FORTALECIMIENTO	\$300,000.00
113	VARIOS	VARIOS	VARIOS	REHABILITACION PINTURA Y MEJORAMIENTO DE LA IMAGEN DE UNIDADES MEDICAS	\$13,398,585.00
114	CANATLAN	CANATLAN	HOSPITAL INTEGRAL DE CANATLAN	FORTALECIMIENTO EN DIVERSAS AREAS	\$117,141.77
115	NUEVO IDEAL	NUEVO IDEAL	HOSPITAL INTEGRAL DE NUEVO IDEAL	FORTALECIMIENTO EN DIVERSAS AREAS	\$35,409.00
116	DURANGO	HEROES DE NACOZARI	CENTRO DE SALUD NACOZARI	FORTALECIMIENTO EN DIVERSAS AREAS	\$385,000.00
117	DURANGO	LLANO GRANDE	CENTRO DE SALUD	FORTALECIMIENTO EN DIVERSAS AREAS	\$460,000.00
118	OTINAPA	DURANGO	CENTRO DE SALUD	FORTALECIMIENTO EN DIVERSAS AREAS	\$264,800.00
119	DURANGO	DURANGO	UNEME CISAME DURANGO	FORTALECIMIENTO EN DIVERSAS AREAS	\$338,323.63
120	PUEBLO NUEVO	EL SALTO	HOSPITAL INTEGRAL DEL SALTO	FORTALECIMIENTO EN DIVERSAS AREAS	\$784,300.00
121	GUADALUPE VICTORIA	IGANCIO RAMIREZ	CENTRO DE SALUD	FORTALECIMIENTO EN DIVERSAS AREAS	\$399,000.00
122	PANUJO DE CORONADO	PANUJO DE CORONADO	CENTRO DE SALUD	FORTALECIMIENTO EN DIVERSAS AREAS	\$182,913.12
123	SUCHIL	SUCHIL	HOSPITAL INTEGRAL DE SUCHIL	FORTALECIMIENTO EN DIVERSAS AREAS	\$623,400.00
124	TAMAZULA	EL DURAZNO	HOSPITAL INTEGRAL DEL DURAZNO	FORTALECIMIENTO EN DIVERSAS AREAS	\$460,000.00
125	MEZQUITAL	LA GUAYOLITA	HOSPITAL INTEGRAL	FORTALECIMIENTO EN DIVERSAS AREAS	\$394,500.00
126	POANAS	VILLA UNION	HOSPITAL INTEGRAL	FORTALECIMIENTO EN DIVERSAS AREAS	\$168,000.00
127	DURANGO	DURANGO	UNEME CRONICO DE DURANGO	FORTALECIMIENTO EN DIVERSAS AREAS	\$364,000.00
128	DURANGO	DURANGO	CENTRO DE SALUD DON FCO ZAPCO	FORTALECIMIENTO EN DIVERSAS AREAS	\$266,000.00
129	DURANGO	DURANGO	CENTRO DE SALUD ARTURO GARCIA	FORTALECIMIENTO EN DIVERSAS AREAS	\$133,369.80
130	DURANGO	DURANGO	CENTRO DE SALUD JOSE REVUELTA	FORTALECIMIENTO EN DIVERSAS AREAS	\$369,000.00
131	DURANGO	DURANGO	CENTRO DE SALUD LA VIRGEN	FORTALECIMIENTO EN DIVERSAS AREAS	\$322,531.97
132	DURANGO	DURANGO	CENTRO DE SALUD PILAR DE ZARAGOZA	FORTALECIMIENTO EN DIVERSAS AREAS	\$298,820.00
133	DURANGO	DURANGO	CENTRO DE SALUD PRAXEDIS GUERRERO	FORTALECIMIENTO EN DIVERSAS AREAS	\$142,000.00
134	DURANGO	DURANGO	CENTRO DE SALUD JOSEMAR A PINOSUAREZ	FORTALECIMIENTO EN DIVERSAS AREAS	\$264,892.00
135	DURANGO	DURANGO	CENTRO DE SALUD 5 DE MAYO	FORTALECIMIENTO EN DIVERSAS AREAS	\$276,450.00
136	PUEBLO NUEVO	PUEBLO VIEJO	CENTRO DE SALUD LA CIUDAD	FORTALECIMIENTO EN DIVERSAS AREAS	\$312,569.00
137	SAN DIEGO	LAS VEGAS	CENTRO DE SALUD LAS VEGAS	FORTALECIMIENTO EN DIVERSAS AREAS	\$267,894.00
138	DURANGO	DURANGO	CENTRO DE SALUD SEBASTIAN LERDO DE TEJADA	FORTALECIMIENTO EN DIVERSAS AREAS	\$168,500.00
139	GÓMEZ PALACIO	GÓMEZ PALACIO	CENTRO DE SALUD DE SANTO DOMINGO	FORTALECIMIENTO EN DIVERSAS AREAS	\$202,540.00
140	TLAHUALILO	TLAHUALILO	CENTRO DE SALUD DE TLAHUALILO	FORTALECIMIENTO EN DIVERSAS AREAS	\$368,901.00
141	LERDO	LERDO	CENTRO DE SALUD LA LUZ	FORTALECIMIENTO EN DIVERSAS AREAS	\$164,500.00
142	GÓMEZ PALACIO	GÓMEZ PALACIO	CENTRO DE SALUD DE INDEPENDENCIA	FORTALECIMIENTO EN DIVERSAS AREAS	\$149,200.00
143	SAN JUAN DE GUADALUPE	SAN JUAN DE GUADALUPE	CENTRO DE SALUD BENITO JUAREZ	FORTALECIMIENTO EN DIVERSAS AREAS	\$369,600.00
144	HIDALGO	HIDALGO	CENTRO DE SALUD EDO REVOLUCION	FORTALECIMIENTO EN DIVERSAS AREAS	\$342,100.00
145	DURANGO	DURANGO	CENTRO ESTATAL DE CANCEROLOGIA	TERAPIA INTERMEDIA PEDIATRICA	\$1,097,101.01
146	DURANGO	DURANGO	CENTRO ESTATAL DE CANCEROLOGIA	TERAPIA INTERMEDIA ADULTOS	\$1,684,202.25
147	DURANGO	DURANGO	HOSPITAL MATERNO INFANTIL	TERAPIA INTERMEDIA PEDIATRICA	\$135,176.69
148	PANUJO DE CORONADO	PANUJO DE CORONADO	CENTRO DE SALUD PANUJO DE CORONADO	FORTALECIMIENTO	\$180,000.00
149	DURANGO	DURANGO	HOSPITAL MATERNO INFANTIL	REHABILITACION DE INSTALACION HIDRAULICA Y SANITARIA	\$1,200,000.00
150	DURANGO	DURANGO	ALMACEN CENTRAL	OBRA POR SUSTITUCION	\$25,000,000.00
151	DURANGO	DURANGO	CECAN	SUSTITUCION DE DOMO	\$241,632.39
152	DURANGO	DURANGO	CECAN	REPARACION DE TECHO EN AREA DE LAB. HEMATOLOGIA ARCHIVO	\$32,000.00
153	DURANGO	DURANGO	OFICINAS CENTRALES	ALMACEN DE COMUNICACION SOCIAL	\$177,775.48
154	DURANGO	DURANGO	OFICINAS CENTRALES	OFICINA SUBSECRETARIA DE PLANEACION CONTROL Y ADMINISTRACION	\$294,500.00
155	DURANGO	DURANGO	OFICINAS CENTRALES	REMEDIACION TALLER DE MANTENIMIENTO	\$130,000.00
156	DURANGO	DURANGO	OFICINAS CENTRALES	LUMINARIAS EN ESTACIONAMIENTOS	\$63,598.00
157	DURANGO	DURANGO	HG450	LUMINARIAS EN AREAS EXTERIORES DEL 450	\$680,000.00
158	DURANGO	DURANGO	ALMACEN ESTATAL	LUMINARIAS	\$10,724.00
159	DURANGO	DURANGO	CESSA 1	REPARACION DE FUGAS	\$9,586.24
160	DURANGO	DURANGO	HOSP. MATERNO INFANTIL	REPARACION DE RED DE DRENAJE	\$50,000.00
161	DURANGO	DURANGO	HOSP. MATERNO INFANTIL	FORTALECIMIENTO DE UTIA	\$213,259.21
162	DURANGO	DURANGO	HOSP. MATERNO INFANTIL	FORTALECIMIENTO URGENCIAS Y PRIMER PISO	\$561,897.49
163	DURANGO	DURANGO	HOSP. MATERNO INFANTIL	FORTALECIMIENTO DE TOCÓRUGIA	\$118,407.01
164	DURANGO	DURANGO	HOSP. MATERNO INFANTIL	FORTALECIMIENTO DE TERCER PISO	\$107,732.06
165	DURANGO	DURANGO	HOSP. MATERNO INFANTIL	FORTALECIMIENTO DE CUARTO PISO	\$612,741.65
166	DURANGO	DURANGO	HOSP. MATERNO INFANTIL	INSTALACIÓN DE TRANSFER AUTOMÁTICO DE CARGA ELÉCTRICA	\$145,000.00
167	DURANGO	DURANGO	HOSP. MATERNO INFANTIL	IMPERMEABILIZACIÓN	\$852,921.26
168	DURANGO	DURANGO	CEIS	RECABLEADO ELÉCTRICO	\$28,000.00
169	DURANGO	DURANGO	CLINICA DEL VARON (LUCIO CABANAS)	FORTALECIMIENTO	\$38,500.00



Cuarta Reunión Ordinaria 2022  
Junta de Gobierno del OPD  
Servicios de Salud de Durango 2022-2028



**SSD**  
SERVICIOS DE SALUD  
DEL ESTADO

026

170			HOSPITAL GRAL GÓMEZ PALACIO	FORTALECIMIENTO DE DIVERSAS ÁREAS	\$480,000.00
172	EL ORO	EL ORO	STA. MAR DEL ORO	REHABILITACIÓN Y MANTENIMIENTO	\$478,279.53
173	SANTIAGO PAPASQUIARÓ	SANTIAGO PAPASQUIARÓ	HOSPITAL SANTIAGO PAPASQUIARÓ	IMPERMEABILIZACIÓN	\$1,472,536.43
174	NUÉVO IDEAL	NUÉVO IDEAL	HOSPITAL NUÉVO IDEAL	IMPERMEABILIZACIÓN	\$483,331.59
175	CUENCAME	CUENCAME	HOSPITAL CUENCAME	IMPERMEABILIZACIÓN	\$879,225.33
176	OCCAMPO	OCCAMPO	HOSPITAL INTEGRAL LAS NIÑAS	IMPERMEABILIZACIÓN	\$197,966.90
177	SGO PAPASQUIARÓ	SGO PAPASQUIARÓ	SANTIAGO PAPASQUIARÓ	PROYECTO EJECUTIVO Y ESTUDIOS DE PREFACTIBILIDAD	\$14,000,000.00
178	DURANGO	DURANGO	HOSPITAL GENERAL 450	REPARACIÓN DE DOMOS	\$137,140.00
179	DURANGO	DURANGO	HOSPITAL GENERAL 450	IMPERMEABILIZACIÓN 3ER PISO	\$850,000.00
180	DURANGO	DURANGO	HOSPITAL GENERAL 450	IMPERMEABILIZACIÓN GENERAL (EXCEPTO 3ER PISO)	\$2,320,500.00
181	DURANGO	DURANGO	HOSPITAL GENERAL 450	FORTALECIMIENTO EN SISTEMA DE BOMBAS DE CALOR CUARTO PISO	\$230,000.00
182	DURANGO	DURANGO	HOSPITAL GENERAL 450	LUMINARIAS EN ESTACIONAMIENTO	\$1,800,000.00
183	DURANGO	DURANGO	HOSPITAL GENERAL 450	FORTALECIMIENTO 4º PISO	\$520,000.00
184	DURANGO	DURANGO	HOSPITAL GENERAL 450	FORTALECIMIENTO 3ER PISO	\$1,144,000.00
185	DURANGO	DURANGO	HOSPITAL GENERAL 450	FORTALECIMIENTO 2º PISO	\$1,144,000.00
186	DURANGO	DURANGO	HOSPITAL GENERAL 450	FORTALECIMIENTO 1ER PISO	\$524,000.00
187	DURANGO	DURANGO	HOSPITAL GENERAL 450	FORTALECIMIENTO URGENCIAS	\$286,000.00
188	VARIOS	VARIOS	ESTATAL Y JURISDICCIONAL	ADECUACIÓN DE RED DE FRÍO	\$580,000.00
190	DURANGO	DURANGO	OFICINA CENTRALES	ESTACIONAMIENTO	\$845,000.00
191	VARIOS	VARIOS	VARIAS	ESTUDIOS DE PREFACTIBILIDAD DE PROYECTOS DE SALUD	\$1,000,000.00
TOTAL					\$38,128,315.69

Elabora

Arq. Jorge Humberto Morales Peña  
Jefe del Departamento de Obra y Equipo

Revisa

Arq. Sergio Juan Flores Graciano  
Subdirector de Infraestructura de los SSD

Autoriza

Arq. Adán Antonio Aguilar  
Director General de los SSD

Al no existir comentarios, la Presidenta Dra. Irasema Kondo Padilla somete el numeral a consideración generando el siguiente Acuerdo:.....

**08/04-09/12/22** Con fundamento en lo dispuesto en el artículo 25 fracción II de la Ley de Entidades Paraestatales del Estado de Durango y artículo 13 fracción VI del Decreto Administrativo que modifica al diverso por el que se crean los Servicios de Salud de Durango con carácter de organismo descentralizado, publicado el 9 de agosto de 2020 en el Periódico Oficial del Estado número 64, los miembros de la Junta de Gobierno, **Aprobaban por unanimidad de votos, las Modificaciones del Programa Anual de Mantenimiento de la Infraestructura Física del Ejercicio 2022 de \$61'386,301.42 (Sesenta y un millones trescientos ochenta y seis mil trescientos un pesos 42/100 M.N.) a \$98'128,315.69 (Noventa y ocho millones cinco veintiocho mil trescientos quince mil pesos 69/100 M.N.)**.....

En seguida, la Presidenta otorga el uso de la voz a la Dra. Erika Carrasco Mercado, para que continúe con el desahogo del NUMERAL.....  
**DIECISEIS** del Orden del Día correspondiente a la Presentación y en su caso Aprobación del Manual de Procedimientos para la Operación del Sistema de Referencia y Contrarreferencia de la Red de Unidades Médicas de los Servicios de Salud de Durango, el cual presenta de manera sistemática el proceso administrativo para enviar a un paciente, de una unidad operativa a otra de mayor complejidad, con la finalidad de que reciba la atención médica requerida en caso de que en la unidad origen no se tenga la capacidad resolutoria, a su vez, se realiza la contestación de esta referencia, una vez que el problema de salud del paciente se resolvió para su debido control y seguimiento en la unidad que refiere. (Anexo 3).....  
Al no existir comentarios, la Presidenta Dra. Irasema Kondo Padilla somete el numeral a consideración generando el siguiente Acuerdo:.....

**09/04-09/12/22** Con fundamento en lo dispuesto por el artículo 6 de la Ley Orgánica de la Administración Pública de Estado, artículo 25 fracción X y artículo 27 fracción III de la Ley de Entidades Paraestatales del Estado de Durango; artículo 13, Fracción II, inciso f) del Decreto Administrativo que modifica el diverso por el que se crean los Servicios de Salud de Durango con carácter de organismo descentralizado, publicado el 09 de agosto de 2020 en el Periódico Oficial del Estado No. 64, los miembros de la Junta de Gobierno **Aprobaban por Unanimidad de Votos el Manual de Procedimientos para la Operación del Sistema de Referencia y Contrarreferencia de la Red de Unidades Médicas de los Servicios de Salud de Durango**.....

Acto seguido, la Presidenta otorga el uso de la voz a la Dra. Erika Carrasco Mercado para continuar con el desahogo del NUMERAL.....

Cuarta Reunión Ordinaria 2022  
Junta de Gobierno del OPD  
Servicios de Salud de Durango 2022-2028



**SSD**  
SERVICIOS DE SALUD  
DEL ESTADO

027

DIECISIETE del Orden del Día, relativo a la **Presentación y en su caso Aprobación del Máximo Porcentaje de Comisiones Sindicales sobre la Plantilla de Personal con Derecho a Sindicato por periodo del Ejercicio en Función**, de acuerdo con el Objetivo, Misión y Visión de estos Servicios de Salud de Durango y con la finalidad de garantizar el acceso de manera oportuna a los programas de protección, promoción, prevención, por medio de una institución líder a través de un equipo interdisciplinario y unido, en donde se coordinan los esfuerzos en materia de salud para otorgar servicios integrales de calidad, con amplio sentido humano y a través de una ejecución transparente de los recursos, es que se contribuye al mejoramiento del nivel de vida de los duranguenses; por ello, ahora más que nunca es de vital importancia privilegiar las necesidades del servicio de las Unidades de este Organismo para ofrecer un servicio de atención de calidad y cobertura integral en salud.....

Derivado de lo anterior, se realiza la propuesta de establecer como tope máximo el 2.0% de las Comisiones Sindicales sobre la Plantilla de Personal con derecho a Sindicato por periodo del ejercicio en función, resaltando que las mismas serán autorizadas siempre y cuando no se afecte la operación normal y continua en la prestación del servicio que otorga el área específica de los trabajadores a los que se les otorgue dicha licencia.....

Es importante resaltar, que se tomarán como excepciones las que por motivos de salud se puedan otorgar como una Comisión por Humanidad; mismas que serán sometidas a consideración y autorización por la Dirección General de los Servicios de Salud de Durango.....

Cabe mencionar, que el 02 de septiembre de 2021, la Dirección de Relaciones Laborales de la Dirección General de Recursos Humanos y Organización de la Secretaría de Salud Federal, verbalmente reconoce el 1 al 1.5% en el otorgamiento de licencias con goce de sueldo por comisión sindical del total de la población agremiada.....

#### Licencias Sindicales Activas al 15 de noviembre de 2022

Sección 88 Durango	Nº
Nacional	45
Estatales	29
Estat (humanidad)	11
<b>Total</b>	<b>85</b>

Sección 188 Gómez Palacio	Nº
Nacional	20
Estat (humanidad)	16
Estat (humanidad)	3
<b>Total</b>	<b>39</b>

FSTSE	Nº
Nacional	8
Sección 80	Nº
Estat (humanidad)	1

#### Generales:

Nacionales.....	73
Estatales.....	46
Estatales (humanidad).....	14
<b>Total.....</b>	<b>133</b>

#### Propuesta para 2023 basada en el tope máximo del 2.0%

Secciones Sindicales	Población	Nº Licencias que se pueden otorgar
Adscrita a la Sección 80	49	1
Adscrita a la Sección 88		
Sección 88 .....75	4151	83
FSTSE .....8		
Adscrita a la Sección 188	1211	24
<b>Total</b>	<b>5411*</b>	<b>108</b>

\*Información de población a la quincena 15/2022 (01/08/2022)

#### Comisiones Estatales por Humanidad

Sección 88 Durango	11
Sección 188 Gómez Palacio	3
<b>Total</b>	<b>14</b>

**Nota:** A partir del 2018 el Sindicato de la FSTSE tiene 8 licencias con goce de sueldo que forman parte del total de las licencias autorizadas.....  
Al no existir comentarios, la Presidenta **Dra. Irasema Kondo Padilla** somete el numeral a consideración generando el siguiente Acuerdo:.....



Cuarta Reunión Ordinaria 2022  
Junta de Gobierno del OPD  
Servicios de Salud de Durango 2022-2028



**SSD** 028  
SERVICIOS DE SALUD  
DEL ESTADO

**10/04-09/12/22** Con fundamento en lo dispuesto en el artículo 25 Fracción XVI y Artículo 27 Fracción V y VIII de la Ley de Entidades Paraestatales del Estado de Durango y el artículo 13 fracción II inciso e) Fracción VI del Decreto Administrativo que modifica al diverso por el que se crean los Servicios de Salud de Durango con carácter de organismo descentralizado, publicado el 9 de agosto de 2020 en el Periódico Oficial del Estado número 64, los miembros de la Junta de Gobierno **Aprueban por Unanimidad de Votos, establecer el 2% como máximo porcentaje de Comisiones Sindicales sobre la plantilla de personal con Derecho a Sindicato por periodo del ejercicio en Función**.....

Enseguida, la **Presidenta** otorga el uso de la voz a la **Dra. Erika Carrasco Mercado** para continuar con el desahogo del **NUMERAL DIECIOCHO** del Orden del Día, correspondiente a la **Presentación del Pago de Aguinaldo y Solicitud de Autorización de la Percepción Extraordinaria Denominada Medida de Fin de Año del Ejercicio Fiscal 2022**, para el Personal de los Servicios de Salud de Durango. Con la finalidad de establecer los mecanismos que regulen el otorgamiento de la percepción denominada medida de fin de año (vales de despensa), para el personal en activo y gratificación anual para todo el personal que haya laborado en el ejercicio fiscal en base a los días laborados en los Servicios de Salud de Durango y dado que el Presupuesto Federal (FASSA) únicamente dispone recurso al pago de medidas de fin de año para personal de Base Federalizada, se somete a consideración de la Junta de Gobierno de este Organismo Público Descentralizado se incluya para este ejercicio al personal Regularizado, Homologado, Formalizado en sus tres etapas, así como Personal de Mando, Confianza y Contrato Estatal, pago que sería financiado con recurso estatal, el cual ya fue hecho del conocimiento a la Dirección Administrativa para llevar a cabo el trámite para la suficiencia presupuestal correspondiente. Se anexa al presente la Proyección con el número de Trabajadores a quincena 21/2022..... Resaltando, que en lo correspondiente al monto federalizado para Medidas de Fin de año es aproximadamente de \$42'072,700.00 en espera de la actualización en el Sistema SIAP en la quincena 22, se tienen como soporte documental los Lineamientos Específicos para el Otorgamiento de la Medida de Fin de Año del Ejercicio Fiscal 2022 (Oficio N° 307-A.-2231 de fecha 18 de octubre de 2022). El pago de Aguinaldo a trabajadores de los Servicios de Salud de Durango, se regirá por lo establecido en los Lineamientos Específicos para el Pago de Aguinaldo correspondiente al Ejercicio Fiscal 2022 (Oficio N° 307-A.-2569 de fecha 10 de noviembre de 2022), resaltando que la base de cálculo se generará de conformidad con lo dispuesto en el numeral 8 que señala "En concordancia con lo establecido en el artículo Décimo del Decreto de aguinaldo 2022 las dependencias y entidades deberán realizar los cálculos para determinar el ingreso bruto aplicable, que permita efectuar las retenciones a los servidores públicos en términos de las disposiciones fiscales aplicables, para entregar el monto de aguinaldo sobre la base de cálculo a que se refiere el Decreto de Aguinaldo 2022 y los presentes Lineamientos", así como lo señalado en el artículo 42 Bis de la Ley Federal de los Trabajadores al Servicio del Estado, reglamentaria del apartado B) del artículo 123 Constitucional, "Los trabajadores tendrán derecho a un aguinaldo anual que estará comprendido en el Presupuesto de Egresos, el cual deberá pagarse en un 50% antes del 15 de diciembre y el otro 50% a más tardar el 15 de enero, y que será equivalente a 40 días del salario, cuando menos, sin deducción alguna. El Ejecutivo Federal dictará las normas conducentes para fijar las proporciones y el procedimiento para los pagos en caso de que el trabajador hubiere prestado sus servicios menos de un año"; con el soporte presupuestal por parte del Gobierno del Estado, a través de la Secretaría de Finanzas y de Administración..... Cabe mencionar en los rubros de "Nuevos ingresos proyectados a quincena 22" y el "Adicional Factor de Riesgo" del Tabulador de Aguinaldo 2022, se determinará el monto correspondiente, una vez que se aplique la quincena de cierre de año en curso, los cuales se deberán de pagar a través de nómina extraordinaria..... Finalmente, se puntualiza en lo correspondiente al Pago de Aguinaldo del complemento de la Compensación Garantizada para el personal de mando, se propone que únicamente se genere en base a 40 días de compensación garantizada para los funcionarios de Mando Medio y Superior, y para el personal operativo de Contrato Estatal, se propone que se genere en base a 15 días de sueldo con soporte presupuestal por parte del Gobierno del Estado, a través de la Secretaría de Finanzas y de Administración. Se Anexa Oficio No. 307-A.-2231 con relación a los Lineamientos Específicos para el Otorgamiento de la Medida de Fin de Año del Ejercicio Fiscal 2022.....

#### AGUINALDO 2022

Número de Trabajadores a quincena 22/2022

Tipo de Nómina	N° de Trabajadores	Días de Aguinaldo	Aguinaldo 1ra. parte 2022 (Recurso Federal)	Aguinaldo Subsidio ISR (Recurso Federal)	Aguinaldo 2da. parte 2023 (Recurso Federal)
NOM/GOB	3 587	40	\$29 016,877.78	\$17 532,011.61	\$28 147,553.46
FOR	473	40	\$3 726,139.04	\$2 201,644.14	\$3 726,139.04
FO2	455	40	\$3 404,096.63	\$1 956 908.72	\$3 404,096.63
FO3	648	40	\$4 697 589.59	\$2 606 784.40	\$4 697 589.59
DOM	48	40	\$334,110.41	\$179 977.79	\$334,110.41
REG	945	40	\$6 582,119.44	\$3 569 990.55	\$6 582,119.44
Nuevos ingresos proyectados a quincena 22	7	40			
Adicional Factor de Riesgo	25	40			
<b>TOTAL</b>	<b>6,268</b>		<b>\$47,760,932.89</b>	<b>\$28,047,317.21</b>	<b>\$46,891,618.57</b>

Tipo de Nómina	N° de Trabajadores	Días de Aguinaldo	Aguinaldo
Contratos Estatales	386	15	\$1 621,074.78
Contratos Estatales (no activos)	5	15	
Contratos Insabi	973	15	\$4 169,759.81
Contratos Insabi (no activos)	13	15	
<b>TOTAL</b>	<b>1,377</b>		<b>\$5,790,834.59</b>

Resumen por fuente de financiamiento	TOTAL
Federal	\$126,869,626.48
Estatal	\$1,621,074.78
Adicional	Pendiente

C.P. Ana Carolina Chacero Aquino  
Directora de Administración

C.P. Lorena Patricia Quiñones Unzueta  
Subdirectora de Recursos Humanos

MCOS EAB/ANCM

Cuarta Reunión Ordinaria 2022  
Junta de Gobierno del OPD  
Servicios de Salud de Durango 2022-2028



**SSD** 029  
SERVICIOS DE SALUD  
DEL ESTADO

## TABULADOR DE MEDIDAS DE FIN DE AÑO 2022

Número de Trabajadores a quincena 22/2022

Tipo de Nómina	Nº de Trabajadores	Costo Unitario	Costo Total	Presupuesto
NOMGOB	3,071	13,700.00	42,072,700.00	FASSA/ESTATAL
FOR	426	13,700.00	5,836,200.00	FASSA/ASE/ESTATAL
FO2	432	13,700.00	5,918,400.00	FASSA/ASE/ESTATAL
FO3	616	13,700.00	8,439,200.00	FASSA/ASE/ESTATAL
HOM	48	13,700.00	657,600.00	FASSA
REG	911	13,700.00	12,480,700.00	FASSA/ASE/ESTATAL
NOMGOB CF's	177	13,700.00	2,424,900.00	ESTATAL
FOR CF's	30	13,700.00	411,000.00	ESTATAL
FO2 CF's	1	13,700.00	13,700.00	ESTATAL
NOMGOB CF's Personal de Mando	52	13,700.00	712,400.00	ESTATAL
<b>SUBTOTAL</b>	<b>5,764</b>		<b>78,254,400.00</b>	
Nuevos ingresos proyectados a quincena 22	7	13,700.00	95,900.00	FASSA/ASE/ESTATAL
Adicional Factor de Riesgo	25	13,700.00	342,500.00	FASSA/ASE/ESTATAL
Contratos Estatales	1,359	2,000.00	2,718,000.00	ESTATAL
<b>TOTAL</b>	<b>7,155</b>		<b>81,410,800.00</b>	

C.P. Alba Carolina Chaparro Aguirre  
Directora de Administración

C.P. Lorena Patricia Quiñones Unzueta  
Subdirectora de Recursos Humanos

MCCS/EABS/MSM

Al no existir comentarios, la Presidenta Dra. Irasema Kondo Padilla somete el numeral a consideración generando el siguiente Acuerdo:.....

**11/04-09/12/22** Con fundamento en lo dispuesto en el artículo 25 fracción IV de la Ley de Entidades Paraestatales del Estado de Durango y el artículo 13 fracción VI del Decreto Administrativo que modifica al diverso por el que se crean los Servicios de Salud de Durango con carácter de organismo descentralizado, publicado el 9 de agosto de 2020 en el Periódico Oficial del Estado número 64, los miembros de la Junta de Gobierno toman conocimiento del pago de aguinaldo y Autorizan por unanimidad de votos, el pago de la percepción extraordinaria denominada Medida de Fin de año del Ejercicio Fiscal 2022; al personal operativo de los Servicios de Salud de Durango, de acuerdo al oficio No. 307-A.-2231 Lineamientos Específicos para el Otorgamiento de la Medida de Fin de Año del Ejercicio Fiscal 2022.....

Enseguida, la Presidenta otorga el uso de la voz a la Dra. Erika Carrasco Mercado para continuar con el desahogo del NUMERAL..... DIECINUEVE del Orden del Día, correspondiente a la Presentación y en su caso Aprobación de la Plantilla Laboral para el Ejercicio Fiscal 2023. Los Servicios de Salud de Durango conformado por Unidades Médicas, Hospitales Generales e Integrales, así como Oficinas Administrativas; actualmente cuenta con 8,393 plazas incluidas las cuentas de Enseñanza, UNEMES y Contratos que se cubren con Fuentes de Financiamiento Federales y Estatales para brindar atención a la población del Estado.....

## SERVICIOS DE SALUD DE DURANGO

## PLANTILLA LABORAL

## PLAZAS AUTORIZADAS

FUENTE DE FINANCIAMIENTO	RAMA MÉDICA	RAMA ENFERMERÍA	RAMA PARAMÉDICA	RAMA AFIN	RAMA ADMINISTRATIVA	CONFIANZA	TOTAL
Federalizado	631	1,232	459	256	666	292	3,536
Homologado	11	1	3	-	35	-	50
Regularizado	181	147	128	33	447	-	936
Formalizado	356	402	218	8	513	32	1,529
<b>TOTAL</b>	<b>1,179</b>	<b>1,782</b>	<b>808</b>	<b>297</b>	<b>1,661</b>	<b>103</b>	<b>6,051</b>



Cuarta Reunión Ordinaria 2022  
Junta de Gobierno del OPD  
Servicios de Salud de Durango 2022-2028



**SSD 030**  
SERVICIOS DE SALUD  
DEL ESTADO

## CONTRATOS ACTIVOS Q18/2022

FUENTE DE FINANCIAMIENTO	RAMA MÉDICA	RAMA ENFERMERÍA	RAMA PARAMÉDICA	RAMA AFIN	RAMA ADMINISTRATIVA	CONFIANZA	TOTAL
Contratos 2022	230	387	339	114	371	14	1,455

## UNEMES

FUENTE DE FINANCIAMIENTO	RAMA MÉDICA	RAMA ENFERMERÍA	RAMA PARAMÉDICA	RAMA AFIN	RAMA ADMINISTRATIVA	CONFIANZA	TOTAL
UNEMES	2	-	10	-	-	-	12

## ENSEÑANZA

FUENTE DE FINANCIAMIENTO	RAMA MÉDICA	RAMA ENFERMERÍA	RAMA PARAMÉDICA	RAMA AFIN	RAMA ADMINISTRATIVA	CONFIANZA	TOTAL
UR610	749	124	-	-	2	-	875

TOTAL PLANTILLA SSD 8,393

C.P. Alba Carolina Chaparro Aguirre  
Directora de Administración

C.P. Lorena Patricia Quiñones Unzueta  
Subdirectora de Recursos Humanos

Al no existir comentarios, la Presidenta **Dra. Irasema Kondo Padilla** somete el numeral a consideración generando el siguiente Acuerdo:.....

**12/04-09/12/22** Con fundamento en lo dispuesto en el artículo 25 fracción XVI de la Ley de Entidades Paraestatales del Estado de Durango y artículo 13 fracción XVI del Decreto Administrativo que modifica al diverso por el que se crean los Servicios de Salud de Durango con carácter de organismo descentralizado, publicado el 9 de agosto de 2020 en el Periódico Oficial del Estado número 64, los miembros de la Junta de Gobierno, **Aprueban por Unanimidad de votos la Plantilla Laboral para el Ejercicio Fiscal 2023**.....

Enseguida, la Presidenta otorga el uso de la voz a la **Dra. Erika Carrasco Mercado** para continuar con el desahogo del **NUMERAL**.....  
**VEINTE** del Orden del Día, correspondiente a la **Presentación y en su caso Aprobación del Calendario Anual 2023 de las Reuniones Ordinarias de la Junta de Gobierno del Organismo Público Descentralizado Servicios de Salud de Durango**, proponiéndose el siguiente calendario:.....

- Viernes 24 de marzo del 2023, 11:00 horas.....
- Viernes 23 de junio del 2023, 11:00 horas.....
- Viernes 29 de septiembre 2023, 11:00 horas.....
- Viernes 08 de diciembre 2023, 11:00 horas.....

Al no existir comentarios, la Presidenta **Dra. Irasema Kondo Padilla** somete el numeral a consideración generando el siguiente Acuerdo:.....

**13/04-09/12/22** Con fundamento en lo dispuesto en el artículo 23 de la Ley de Entidades Paraestatales del Estado de Durango y artículo 13 fracción VI del Decreto Administrativo que modifica al diverso por el que se crean los Servicios de Salud de Durango con carácter de organismo descentralizado, publicado el 9 de agosto de 2020 en el Periódico Oficial del Estado número 64, los miembros de la Junta de Gobierno, **Aprueban por Unanimidad de votos el Calendario Anual 2023 de las Reuniones Ordinarias de la Junta de Gobierno del O.P.D. Servicios de Salud de Durango**.....

Enseguida, la Presidenta otorga el uso de la voz a la **Dra. Erika Carrasco Mercado** para continuar con el desahogo del **NUMERAL**.....  
**VEINTIUNO** del Orden del Día, correspondiente a **Asuntos Generales** solicitando a los integrantes de la Junta de Gobierno si tienen algún asunto que tratar o palabras que deseen expresar, es el momento oportuno de hacerlo.....

Al no haber comentarios, se declara desierto el punto y en el uso de la voz, la Presidenta de la Junta de Gobierno **Dra. Irasema Kondo Padilla** a fin de que se desahogue el **NUMERAL**.....

**VEINTIDOS** del Orden del Día, agradece nuevamente la asistencia y participación de todos y **DECLARA FORMALMENTE CLAUSURADA** la Cuarta Reunión Ordinaria 2022 de la Junta de Gobierno del Organismo Público Descentralizado Servicios de Salud de Durango, siendo las trece horas con treinta y seis minutos del día viernes **09 de diciembre del 2022** firmando los que en ella intervinieron.....

Cuarta Reunión Ordinaria 2022  
Junta de Gobierno del OPD  
Servicios de Salud de Durango 2022-2028



**SSD 031**  
SERVICIOS DE SALUD  
DEL ESTADO

### INTEGRANTES DE LA JUNTA DE GOBIERNO DE SERVICIOS DE SALUD

PRESIDENTA

**DRA. IRASEMA KONDO PADILLA**

SECRETARIA DE SALUD Y DIRECTORA GENERAL DE SERVICIOS DE SALUD  
SUPLENTE DEL DR. ESTEBAN ALEJANDRO VILLEGAS VILLARREAL  
GOBERNADOR CONSTITUCIONAL DEL ESTADO DE DURANGO

VOCAL DE LA  
SECRETARÍA DE SALUD DEL  
GOBIERNO FEDERAL

INVITADA ESPECIAL

**MTRO. ARTURO CHIMAL ARECHAVALA**  
DIRECTOR DE VINCULACIÓN Y SEGUIMIENTO A LAS  
REUNIONES DE LOS OPD'S

**MTRA. FÁTIMA ADRIANA ANTILLÓN OCAMPO**  
SUBDIRECTORA DE ACUERDOS Y COMPROMISOS DE LOS  
OPD'S REGIÓN NORTE

VOCAL DE LA SECRETARÍA DE  
FINANZAS Y DE ADMINISTRACIÓN  
DEL GOBIERNO DEL ESTADO

VOCAL DE LA SECRETARÍA DE EDUCACIÓN  
DEL GOBIERNO DEL ESTADO

**C.P. CÉSAR DE LA CRUZ GARCÍA**  
COORDINADOR GENERAL DE NORMATIVIDAD, REGISTRO  
Y SEGUIMIENTO DE ENTIDADES PARAESTATALES  
SUPLENTE PERMANENTE DE LA LIC. BERTHA CRISTINA  
ORRANTE ROJAS SECRETARIA DE FINANZAS Y DE  
ADMINISTRACIÓN DEL GOBIERNO DEL ESTADO

**M.P.G. OFELIA GODÍNEZ DE LA ROCHA**  
DIRECTORA DE PARTICIPACIÓN SOCIAL  
SUPLENTE PERMANENTE DEL  
DR. EN C. JOSÉ GUILLERMO ADAME CALDERÓN  
SECRETARIO DE EDUCACIÓN DEL  
GOBIERNO DEL ESTADO




Cuarta Reunión Ordinaria 2022  
Junta de Gobierno del OPD  
Servicios de Salud de Durango 2022-2028



**SSD** 032  
SERVICIOS DE SALUD  
DEL ESTADO

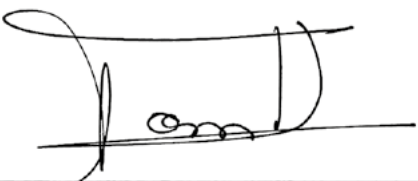
VOCAL DEL SINDICATO NACIONAL DE  
TRABAJADORES DE LA SALUD

INVITADA ESPECIAL

  
**DR. SERGIO ARTURO ORTEGA AMADOR**  
**C.P. PATRICIA MA. DE LOURDES GÓMEZ  
PALOMINO**  
JEFA DE ÁREA DE EVALUACIÓN DE ORGANISMOS  
PARAESTATALES

COMISARIO PÚBLICO

INVITADA ESPECIAL




**C.P. TANIA JULIETA HERNÁNDEZ  
MALDONADO**  
SECRETARIA DE CONTRALORÍA DEL ESTADO DE  
DURANGO Y COMISARIO PUBLICO PROPIETARIO



**C.P. CLAUDIA QUINTANA ESCOBOSA**  
SUBSECRETARIA DE FISCALIZACIÓN DE LA SECRETARÍA DE  
CONTRALORÍA DEL GOBIERNO DEL ESTADO

ASESOR

SECRETARIA

  
**LIC. JUAN RODRÍGUEZ FERNÁNDEZ**  
DIRECTOR JURÍDICO DE SERVICIOS DE SALUD  
**DRA. ERIKA CARRASCO MERCADO**  
SECRETARIA TÉCNICA DEL ORGANISMO PÚBLICO  
DESCENTRALIZADO SERVICIOS DE SALUD

Las firmas de la presente hoja, forman parte del Acta No.04/22 de la Cuarta Reunión Ordinaria de la Junta de Gobierno del Organismo Público Descentralizado Servicios de Salud de Durango, celebrada el día 09 de Diciembre del 2022.....



**SSS**

SECRETARIA DE SALUD  
DE DURANGO

## DURANGO

ACTA DE LA CUARTA SESIÓN EXTRAORDINARIA DEL AÑO 2022, DEL COMITÉ DE ADQUISICIONES, ARRENDAMIENTOS Y SERVICIOS DE SERVICIOS DE SALUD DE DURANGO

CUARTA SESIÓN EXTRAORDINARIA DEL COMITÉ DE ADQUISICIONES, ARRENDAMIENTOS Y SERVICIOS DEL ORGANISMO PÚBLICO DESCENTRALIZADO, SERVICIOS DE SALUD DE DURANGO: 04 DE OCTUBRE DE 2022.

En la sala de juntas de la Subdirección de Recursos Materiales y Servicios Generales de los Servicios de Salud de Durango, sito en calle Cuatrecasas número doscientos veintidós (225) Norte, Zona Centro de esta ciudad de Durango, Dgo., siendo las trece horas (13:00) del día martes cuatro (04) de octubre de dos mil veintidos (2022); se reúnen y comparecen los señores C.C. C.P. Alba Carolina Chaparro Aguirre, Presidenta del Comité de Adquisiciones, Arrendamientos y Servicios del C.C. C.P. Alba Carolina Chaparro Aguirre, Subdirectora de Recursos Materiales y Servicios Generales, y el doctor Guadalupe Morales Bracho, Subdirectora de Recursos Materiales y Servicios Generales, quien fungirá como la Secretaría Técnica; se procede al desahogo del punto número uno (1) del orden del día, en el cual toma la palabra la C.P. Alba Carolina Chaparro Aguirre, dando la bienvenida a todos los presentes con el objeto de llevar a cabo la Cuarta Sesión Extraordinaria del año 2022 de este Comité; procediendo a desahogar el punto número dos (2) que consiste en el registro de asistencia y declaración del quórum necesario para sesionar. En uso de la palabra, la C.P. Alba Carolina Chaparro Aguirre, en su carácter de Presidenta del Comité de Adquisiciones, Arrendamientos y Servicios; solicita a la Doctora Guadalupe Morales Bracho, realice la verificación de la lista de asistencia de los integrantes Vocales y Asesores, dando cabida según lo Dicta Guadalupe Morales Bracho, le informa que existe quórum, toda vez que se encuentran presentes los C.C. Mtro. Omar Jesús González Barberena, Director de Planeación, Vocal, el C.P. Christen Omar González Longoria, Subdirector de Contabilidad y Presupuesto, Vocal, el Dr. Moisés Najera Torres, Titular de la Comisión Estatal de Protección Contra Riesgos Sanitarios en el Estado de Durango, Vocal, el Dr. Luis Arturo Ontivero Comín, Jefe del Departamento de Atención a la Salud de la Mujer y Suplente de la Dirección de Servicios de Salud, la Dra. Blanca Estela Luna Gualto, Vocal, el Arq. Sergio Iván Flores Graciano, Subdirector de Salud, la Dra. Biceles Estela Luna Gualto, Vocal, el Arq. Sergio Iván Flores Graciano, Subdirector de Infraestructura en Salud, Vocal, contando finalmente con la presencia de los C.C. C.P. Gerardo Almiraz Magallanes, Titular del Órgano Interno de Control y del Lic. Juan Rodríguez Fernández, Director Jurídico, en su carácter de Asesores. Haciendo el uso de la palabra la C.P. Alba Carolina Chaparro Aguirre, declara quórum legal, señalando que han comparecido doscientos los puntos número uno (1) y dos (2) del orden del día y continúa dando el desahogo, para desahogar el punto número tres (3) consistente en la Lectura y aprobación del orden del día, dando lectura al mismo y poniéndolo a consideración de los integrantes del Comité para su aprobación.

- 1.- Bienvenida.....
- 2.- Registro de Asistencia y verificación del quórum.....
- 3.- Lectura y aprobación del orden del día.....
- 4.- Lectura y aprobación del acta de la sesión anterior.....
- 5.- Presentación de la Modificación al 30 de septiembre de 2022 del Programa Anual de Adquisiciones, Arrendamientos y Servicios (PAAS) del Ejercicio Fiscal 2022.....
- 6.- Solicitud de dictaminación de procedencia mediante el procedimiento de Licitación Pública, la Adquisición de Uniformes para el personal de Servicios de Salud de Durango y la Adquisición de Recretorios Médicos para distintas unidades médicas y hospitalarias de Servicios de Salud de Durango.....
- 7.- Solicitud de dictaminación de procedencia mediante el procedimiento de Adjudicación Directa por Excepción a la Licitación, la Adquisición de Oxígeno y Gases Medicinales, la Adquisición de Insumos para Farmacología, la Adquisición del Servicio de Lavandería y Desinfección de Ropa Hospitalaria y la Adquisición del Servicio de Alimentos para distintas unidades hospitalarias de Servicios de Salud de Durango.....
- 8.- Cierre de la Sesión.....

Ciudad de México 225 Zona Centro

C.P. 34000 Durango, Dgo.



**DURANGO**

**SSS**

SECRETARIA DE SALUD  
DE DURANGO

Una vez leído el orden del día y sometido a consideración de los integrantes del Comité y al no haber observaciones o adiciones, los integrantes del Comité de Adquisiciones, Arrendamientos y Servicios, generan el siguiente:

**ACUERDO:** Se acuerda por unanimidad la aprobación del orden del día.

En uso de la voz, la C.P. Alba Carolina Chaparro Aguirre, en su carácter de Presidenta del Comité de Asesoramiento, Remediación y Servicios, continúa con el DESAHO del orden del día. Procediendo a desahogar el punto número cuatro (4) correspondiente a la Lectura y aprobación del acta anterior, para el desarrollo de la Sesión Extraordinaria, la Presidenta convoca a los integrantes del Comité, que la sesión anterior (Sesión Social) se llevó a cabo y fue suscrita con los Vocales y Asesores de la administración que escala de concluir el pasado 15 de septiembre de 2022, razón por la cual, únicamente se muestra a los integrantes del Comité el Acta de la sesión, generándose el siguiente:

**ACUERDO:** Los miembros del Comité se dan por enterados.

En uso de la voz, la C.P. Alba Carolina Chaparro Aguirre, en su carácter de Presidenta, continúa con el DESAHOGO del orden del día. Procediendo a desglosar el punto número cinco (5) correspondiente a la **Presentación de la Modificación al 30 de septiembre de 2022 del Programa Anual de Adquisiciones, Arrendamientos y Servicios (PAAAS) del Ejercicio Fiscal 2022**, para su revisión, observaciones y recomendaciones convenientes, el cual se adjunta.

Para la presentación del tema, la C.P. Alba Carolina Chaparro Aguirre, en su carácter de Presidenta del Comité de Adquisiciones, Arrendamientos y Servicios, hace del conocimiento que el Presupuesto de Modificación al 30 de septiembre de 2022 del Programa Anual de Adquisiciones, Arrendamientos y Servicios (PAAAS) del Ejercicio Fiscal 2022, es de \$1,015,884,214.75 (MIL QUINCE MILLONES OCHOCIENTOS NOVENTA Y OCHO MIL DOSCIENTOS CATORCE PESOS 758/100 M.N.).

Entendiéndose la utilización de todas aquellas que rebasen el monto máximo aprobado en la Ley Egresos del Estado Libre y Soberano de Durango para el ejercicio fiscal 2021, publicada en el Portafolio Oficial del Estado de Durango el día 30 de diciembre de 2021. Manifestando además que este documento ha sido elaborado en coordinación con la Dirección de Planeación y Evaluación del Desempeño, y la Subdirección de Recursos Materiales y Servicios Generales, con sujeción en el Programa Operativo Anual. El cual se anexa a la presente acta.

**ACUERDO.** - Este Órgano Colegiado lo revisa y lo tiene por PRESENTADO.

En uso de la voz, la C.P. Alba Carolina Chaparro Aguirre, en su carácter de Presidenta, continúa con el DESARROLLO del orden del día. Procediendo a desahogar el punto número ses (6) correspondiente a la **Solicitud de determinación de procedencia mediante el procedimiento de Licitación Pública, la Adquisición de Uniformes para el personal de Servicios de Salud de Durango**, manifestando que las áreas requeridas (distintos departamentos administrativos y hospitales de los SSS), realicen su solicitud con fundamento en el Artículo 130 fracción VII de las Condiciones Generales de Trabajo de los Servidores de Salud, cuya a la letra dice:

**Artículo 130.** Son obligaciones de la Secretaría: -

VII.- Proporcionar vestuario y equipo, dos veces al año, a los trabajadores. Dicho vestuario se entregará en una o dos exhibiciones en los meses de mayo y octubre de cada año, de conformidad con lo que determine el Reglamento creado para tal efecto, para lo cual se proveerán y asignarán los recursos presupuestados.

Por lo que, para dar cumplimiento al derecho de los trabajadores sindicalizados, establecido en las Condiciones Generales de Trabajo de la Secretaría de Salud, se solicita la compra de uniformes para todo el personal sindicalizado acreedor a este derecho mediante el proceso selectivo. Lo anterior con fundamento en los artículos 26 fracción I, 26 Bis fracción I y 28 fracción I de la Ley de Adquisiciones, Arrendamientos y Servicios del Sector Público.



034

**hipótesis:** El oxígeno es un gas que hace posible la vida y es indispensable para la combustión. Constituye más de un quinto de la atmósfera. Este gas es inodoro, incoloro y no tiene sabor. Todos los elementos (salvo gases inertes) se combinen directamente con él, usualmente para formar óxidos, reacción que varía en intensidad con la temperatura. El oxígeno medicinal es el oxígeno que recibe una mezcla de gases que tiene un porcentaje de oxígeno típicamente igual o superior a 93%, y es ampliamente recibido a presiones ventiladas mecánicamente en unidades de cuidados intensivos. Para uso medicinal, el oxígeno se produce por el método de destilación fraccionada que consiste en el enfriamiento del aire previamente filtrado y purificado. Por métodos de compresión-descompresión se logra el enfriamiento del aire hasta una temperatura aproximada a los -183 °C. Luego, con el aire ya licuado, se realiza una destilación donde cada uno de sus componentes puede ser separado. La pandemia de COVID-19 ha provocado un incremento de entre 5 a 10 veces la demanda típica de oxígeno medicinal en el mundo, razón por la cual, se solicita la adquisición para cubrir los meses de octubre, noviembre y diciembre del presente año, ya que es un insumo totalmente imprescindible en los hospitales, que no puede dejar de otorgarse a los pacientes, por lo que llevar a cabo un proceso (catorce) podría retrasar dicha adquisición, ya que en la mayoría de las ocasiones, ésta suele ser tardada (2 meses), motivo por el cual se propone la adquisición directa por excepción a la licitación. Además, de que al realizar una licitación, traería consigo el solicitar a la empresa que se encuentre actualmente contratada, la desinstalación de sus tanques, ya que éstos están otorgados en comodato, y el tiempo de desinstalación de los mismos ocasionaría una suspensión prolongada del servicio de Oxígeno y Gas Medicinal en todos los hospitales de Servicios de Salud de Durango, ocasionando que ponga o se altere la salubridad de los duranguenses sin seguridad social. Finalmente, es importante hacer mención que la empresa que presta sus servicios al día de hoy, es la más grande a nivel nacional, y es la que tiene mayor abastecimiento de oxígeno y gas medicinal. Se anexa a la presente acta el siguiente soporte documental:

- Oficio de Programa Anual de Adquisiciones 2022. (Anexo No. 1).
- Oficio tipo de adjudicación. (Anexo No. 2).
- Oficio de solicitud del área coordinadora requeriente. (Anexo No. 3).
- Dictamen Técnico (Anexo No. 4).
- Oficio por parte la empresa que presta sus servicios actualmente, en el cual hace constar que es la más grande a nivel nacional. (Anexo No. 5).
- Dictamen de Excepción a la Licitación. (Anexo No. 6).
- Oficio de suficiencia presupuestal. (Anexo No. 7).

**ACUERDO:** Tras el planteamiento realizado, la C.P. Alba Carolina Chaparro Aguirre, en su carácter de Presidenta del Comité de Adquisiciones, Arrendamientos y Servicios, somete a consideración la propuesta antes citada, a lo que los integrantes del Comité, acuerdan por unanimidad dictaminar procedente el punto número seis, al tenor de lo siguiente: Se dictamina procedente que la Adquisición de Oxígeno y Gases Medicinales para los distintos hospitales de Servicios de Salud de Durango, sea mediante el procedimiento de Adjudicación Directa por Excepción a la Licitación, para cubrir los meses de octubre, noviembre y diciembre de 2022. Lo anterior con fundamento en los artículos 40 y 41 fracción II, de la Ley de Adquisiciones, Arrendamientos y Servicios del Sector Público, en concordancia con el artículo 71 de su Reglamento.

En relación al punto número seis (6) correspondiente a la Solicitud de dictaminación de procedencia mediante el procedimiento de Adjudicación Directa por Excepción a la Licitación, la Adquisición de Insumos para Ingeniería, la C.P. Alba Carolina Chaparro Aguirre, en su carácter de Presidenta, manifiesta que el área coordinadora requeriente (Departamento de Abasto), solicita dichos insumos para cubrir los meses de octubre, noviembre y diciembre del año en curso, para las siguientes unidades médicas y hospitales: Centro de Salud No. 1, Centro de Salud No. 2, Centro de Salud Isidro Venzor, Centro de Salud Villa Unión, Centro de Salud de Padilla Blanco, Centro de Salud de Nómada de Dios, Centro de Salud de Nazas, Centro de Salud de Macías, Centro de Salud de Las Nieves, Centro de Salud del Salto, Centro de Salud del Durango, Centro de Salud de Cuicatlan, Centro de Salud de Cuicatlan, Centro de Salud de Topahuas, Centro de Salud de Tamazula, Centro de Salud de Francisco I. Madero, Centro de Salud de Nuevo Ideal, Hospital General de Durango, Hospital General 450, Centro

Cunahémicos 295 7ma Centro

C.P. 34000 Durango, Dgo.

Público. Se anexa a la presente acta el siguiente soporte documental:

- Oficio de Programa Anual de Adquisiciones 2022. (Anexo No. 1).
- Oficio tipo de adjudicación. (Anexo No. 2).
- Oficio de solicitud y justificación del área coordinadora requeriente. (Anexo No. 3).
- Investigación de mercado. (Anexo No. 4).
- Oficio de suficiencia presupuestal. (Anexo No. 5).

**ACUERDO:** Tras el planteamiento realizado, la C.P. Alba Carolina Chaparro Aguirre, en su carácter de Presidenta del Comité de Adquisiciones, Arrendamientos y Servicios, somete a consideración la propuesta antes citada, a lo que los integrantes del Comité, acuerdan por unanimidad dictaminar procedente el punto número cinco, al tenor de lo siguiente: Se dictamina procedente que la Adquisición de Uniformes para el personal de Servicios de Salud de Durango, sea mediante el procedimiento de Licitación Pública. Lo anterior con fundamento en los artículos 26 fracción I, 26 Bis fracción II y 28 fracción I de la Ley de Adquisiciones, Arrendamientos y Servicios del Sector Público.

En relación al punto número cinco (5) correspondiente a la Solicitud de dictaminación de procedencia mediante el procedimiento de Licitación Pública, la Adquisición de Recetas Médicas para distintas unidades médicas y hospitalarias de Servicios de Salud de Durango, la C.P. Alba Carolina Chaparro Aguirre, en su carácter de Presidenta, manifiesta que el área coordinadora requeriente (Dirección de Servicios de Salud), solicita la impresión de 6540 bridas de recetas médicas para cubrir los meses de octubre, noviembre y diciembre del año en curso. Lo anterior, para dar cumplimiento al Reglamento de la Ley General de Salud en los artículos 64 y 65 en materia de prestación de servicios de la atención médica, así como el Acuerdo DIOF-0809217, por el que se declara la obligación de la implementación para todos los integrantes del Sistema Nacional de Salud del documento denominado "Acciones Esenciales para la Seguridad del Paciente". Motivo por el cual, se solicita dicha adquisición. Se anexa a la presente acta el siguiente soporte documental:

- Oficio de Programa Anual de Adquisiciones 2022. (Anexo No. 1).
- Oficio tipo de adjudicación. (Anexo No. 2).
- Oficio de solicitud y justificación del área requeriente. (Anexo No. 3).
- Investigación de mercado. (Anexo No. 4).
- Oficio de suficiencia presupuestal. (Anexo No. 5).

**ACUERDO:** Tras el planteamiento realizado, la C.P. Alba Carolina Chaparro Aguirre, en su carácter de Presidenta del Comité de Adquisiciones, Arrendamientos y Servicios, somete a consideración la propuesta antes citada, a lo que los integrantes del Comité, acuerdan por unanimidad dictaminar procedente el punto número cinco, al tenor de lo siguiente: Se dictamina procedente que la Adquisición de Recetas Médicas para distintas unidades médicas y hospitalarias de Servicios de Salud de Durango, sea mediante el procedimiento de Licitación Pública. Lo anterior con fundamento en los artículos 26 fracción I, 26 Bis fracción II y 28 fracción I de la Ley de Adquisiciones, Arrendamientos y Servicios del Sector Público.

Respecto al punto número seis (6) correspondiente a la Solicitud de dictaminación de procedencia mediante el procedimiento de Adjudicación Directa por Excepción a la Licitación, la Adquisición de Oxígeno y Gases Medicinales, la C.P. Alba Carolina Chaparro Aguirre, en su carácter de Presidenta, manifiesta que el área coordinadora requeriente (Departamento de Abasto), solicita la compra de Oxígeno y Gases Medicinales para cubrir los meses de octubre, noviembre y diciembre del año en curso, en virtud, a los distintos requerimientos por parte de los distintos Hospitales Generales e integrados que conforman Servicios de Salud de Durango, ya que el oxígeno es el gas más utilizado y de mayor relevancia para un hospital, con el paso del tiempo se ha demostrado su importancia para las prácticas médicas modernas. En la actualidad el oxígeno ya es considerado como un medicamento. Los campos de aplicación más usuales son: Terapia respiratoria, Reanimación (resucitación), Unidad de cuidados intensivos, Anestesia, Creción de amnióticas artificiales, Tratamiento de quemaduras, Terapia hiperbárica y Tratamiento de

Cunahémicos 295 7ma Centro

C.P. 34000 Durango, Dgo.









DURANGO

SSD

SECRETARÍA DE SALUD  
DE DURANGO

anexo a la presente acta el siguiente soporte documental:

- Oficio de Programa Anual de Adquisiciones 2022. (Anexo No. 1).
- Oficio tipo de adjudicación. (Anexo No. 2).
- Oficio de solicitud de las áreas requerientes. (Anexo No. 3).
- Dictámenes Técnicos. (Anexo No. 4).
- Investigación de mercado. (Anexo No. 5).
- Dictamen de Excepción a la Licitación. (Anexo No. 6).
- Oficio de suficiencia presupuestal. (Anexo No. 7).

**ACUERDO:** Tras el planteamiento realizado, la C.P. Alba Carolina Chaparro Aguirre, en su carácter de Presidenta del Comité de Adquisiciones, Arrendamientos y Servicios, somete a consideración la propuesta antes citada, a lo que los integrantes del Comité, acuerdan por unanimidad dictaminar procedente el punto número seis, al tenor de lo siguiente: Se dictamina procedente que la Adquisición del Servicio de Alimentos para el Hospital General 430, Hospital General de Durango, Hospital de Salud Mental, Hospital General de Gómez Palacio, Hospital General de Lerdo, Centro Estatal de Oncología y Centro Estatal de la Transfusión Sanguínea de Servicios de Salud de Durango, sea mediante el procedimiento de Adjudicación Directa por Excepción a la Licitación para cubrir los meses de octubre, noviembre y diciembre de 2022. Lo anterior con fundamento en los artículos 40 y 41 fracción II y IX, de la Ley de Adquisiciones, Arrendamientos y Servicios del Sector Público, en concordancia con el artículo 71 de su Reglamento.

Una vez desahogados todos y cada uno de los puntos que conforman dicho orden del día, se procede a dar el cierre de la presente sesión, por lo que la Dra. Guadalupe Morales Bracho, en su carácter de Secretaría Técnica, informa a la C.P. Alba Carolina Chaparro Aguirre, en su carácter de Presidenta del Comité de Adquisiciones, Arrendamientos y Servicios, que han quedado desahogados los puntos del orden del día, por lo que haciendo uso de la palabra, la C.P. Alba Carolina Chaparro Aguirre, procede a la clausura y cierre, agradeciendo la participación de los integrantes del Comité, siendo las catorce horas con dieciséis minutos (14:16) del mismo día de su inicio, ordenando se levante el acta correspondiente, la cual será firmada al calce y al margen por todos los asistentes.

**LOS MIEMBROS DEL COMITÉ DE ADQUISICIONES, ARRENDAMIENTOS Y SERVICIOS DEL ORGANISMO PÚBLICO DESCENTRALIZADO "SERVICIOS DE SALUD DE DURANGO".**

PRESIDENTA

C.P. Alba Carolina Chaparro Aguirre  
Directora de Adquisiciones y Servicios de Salud de Durango

SECRETARÍA TÉCNICA

Dra. Guadalupe Morales Bracho  
Subdirectora de Recursos Materiales y Servicios Generales

VOCAL

Mtro. José Jesús González Barbarena  
Director de Planeación

VOCAL

C.P. Christiana González Congorita  
Subdirectora de Contratación y Presupuesto

Cinco mil trescientos 775 Zona Centro

C.P. 34000 Durango, Dgo.



DURANGO

SSD

SECRETARÍA DE SALUD  
DE DURANGO

VOCAL

Dr. Moisés Nájera Torres  
Titular de la Comisión Estatal de Protección Contra Riesgos Sanitarios en el Estado de Durango

VOCAL

Arq. Sergio Iván Flores Graciano  
Subdirector de Infraestructura de Salud

VOCAL

Dr. Luis Arturo Ontiveros Corral  
Jefe del Departamento de Atención a la Salud de la Mujer y Suplente de la Dirección de Servicios de Salud

ASESOR

C.P. Gerardo Almazán Magallanes  
Titular del Órgano Interno de Control

ASESOR

Lic. Jairo Rodríguez Fernández  
Director Jurídico


La presente fije de buena forma parte del Acta de la Cuarta Sesión Extraordinaria del Comité de Adquisiciones, Arrendamientos y Servicios del Organismo Público Descentralizado Servicios de Salud de Durango, realizada el día 6 de octubre de 2022.

Cinco mil trescientos 775 Zona Centro

C.P. 34000 Durango, Dgo.

036

DURANGO		SERVICIOS DE SALUD DE DURANGO		SSD SECRETARÍA DE SALUD DE DURANGO	
PROGRAMA ANUAL DE ADQUISICIONES, ARRENDAMIENTOS Y SERVICIOS 2022					
PARTIDA	TOTAL	Carácter del procedimiento de contratación (Nacional, Internacional o Adquisición Directa)	Procedimiento (Licitación Pública, Invitación a cuando menos tres proveedores o Adquisición Directa)		
SERVICIO TELEFÓNICO TRADICIONAL	\$ 1,235,824.25	N	AD		
SERVICIO DE INTERNET	\$7,408.53	N	AD		
SERVICIOS DE CONDUCCIÓN DE SEÑALES ANALÓGICAS Y DIGITALES	\$201,639.59	N	AD		
SERVICIO POSTAL	\$435,971.67	N	AD		
SERVICIOS INTEGRALES DE TELECOMUNICACIÓN	\$6,743.93	N	AD/UP		
ARRENDAMIENTO DE LUGARES Y LOCALES	\$6,743.93	N	AD/UP		
ARRENDAMIENTO DE EQUIPO E INSTALACIONES	\$111,016.72	N	AD/UP		
ARRENDAMIENTO DE VEHÍCULOS TERRESTRES, AEROS, MARÍTIMOS, LACUSTRES Y FLUVIALES	\$135,999,843.64	N	AD		
ARRENDAMIENTO DE SERVICIOS PÚBLICOS Y A LA OPERACIÓN DE PROGRAMAS PÚBLICOS	\$1,390,233.54	N	AD		
ARRENDAMIENTO DE MAQUINARIA Y EQUIPO	\$4,123.07	N	AD		
PATENTES, REGALÍAS Y OTROS	\$86,002.12	N	AD		
ASESORÍAS ASOCIADAS A CONVENIOS, TRATADOS O ACUERDOS	\$1,301,594.07	N	AD		
OTRAS ASESORÍAS PARA LA OPERACIÓN DE PROGRAMAS	\$1,773,464.57	N	AD		
SERVICIOS DE INFORMATICA	\$74,005.30	N	AD		
SERVICIOS ESTADÍSTICOS Y GEOGRÁFICOS	\$1,203,145.27	N	AD/UP		
SERVICIOS RELACIONADOS CON CERTIFICACIÓN DE PROCESOS	\$7,163.58	N	AD/UP		
SERVICIOS PARA CAPACITACIÓN A SERVIDORES PÚBLICOS	\$2,000,939.11	N	AD/UP		
OTROS SERVICIOS COMPLEMENTARIOS OFICIALES PARA LA PRESTACIÓN DE SERVICIOS PÚBLICOS, IDENTIFICACIÓN, FORMAS VALORADAS, FISCAL, FOMAS VALORADAS, CREDITARIOS Y TÍTULOS	\$96,578.29	N	AD/UP		
IMPRESIÓN Y ELABORACIÓN DE MATERIAL INFORMATIVO DERIVADO DE LA OPERACIÓN Y ADMINISTRACIÓN DE LAS DEPENDENCIAS Y ENTIDADES	\$3,843,104.38	N	AD/UP		
INFORMACIÓN EN MEDIOS MASIVOS DERIVADA DE LA OPERACIÓN Y ADMINISTRACIÓN DE LAS DEPENDENCIAS Y ENTIDADES	\$407,509.88	N	AD/UP		
SERVICIOS DE VIGILANCIA	\$11,586,005.53	N	AD/UP		
SUBCONTRATACIÓN DE SERVICIOS CON TERCEROS	\$58,634,980.59	N	AD		
SERVICIOS INTEGRALES	\$9,609,465.84	N	AD/UP		
SERVICIOS FINANCIEROS Y BANCARIOS	\$481,009.74	N	AD		
SERVICIO DE BIENES PATRIMONIALES	\$3,654,808.56	N	AD/UP		
TESTES Y MANEJO DE EQUIPOS	\$207,538.29	N	AD/UP		
CONSERVACIÓN Y CONSERVACIÓN DE INMUEBLES PARA LA PRESTACIÓN DE SERVICIOS ADMINISTRATIVOS	\$105,419.97	N	AD		
MANTENIMIENTO Y CONSERVACIÓN DE INMUEBLES PARA LA PRESTACIÓN DE SERVICIOS PÚBLICOS	\$34,497,223.31	N	AD		
MANTENIMIENTO Y CONSERVACIÓN DE MAQUINARIO Y EQUIPO DE ADMINISTRACIÓN	\$235,738.53	N	AD/UP		
MANTENIMIENTO Y CONSERVACIÓN DE BIENES INFORMÁTICOS	\$22,264.05	N	AD/UP		
INSTALACIÓN, REPARACIÓN Y MANTENIMIENTO DE EQUIPO E INSTRUMENTAL MÉDICO Y LABORATORIO	\$15,775,837.53	N	AD/UP		
MANTENIMIENTO Y CONSERVACIÓN DE VEHÍCULOS TERRESTRES, AEROS, MARÍTIMOS, LACUSTRES Y FLUVIALES	\$15,830,580.16	N	AD/UP		
MANTENIMIENTO Y CONSERVACIÓN DE MAQUINARIA Y EQUIPO	\$4,482,098.70	N	AD		
SERVICIOS DE LAVANDERÍA, LIMPIEZA, HIGIENE	\$171,746,487.83	N	AD		
SERVICIOS DE JARDINERÍA Y FLOREACIÓN	\$335,921.85	N	AD/UP		
DIFUSIÓN DE MENSAJES SOBRE PROGRAMAS Y ACTIVIDADES GUBERNAMENTALES	\$970,806.07	N	AD		
SERVICIO DE CREACIÓN Y DIFUSIÓN DE CONTENIDO EXCLUSIVAMENTE A TRAVÉS DE INTERNET	\$74,006.30	N	AD		
PASAJES AEROS NAUCALES PARA LABORES EN CAMPO Y SUPERVISIÓN	\$137,347.97	N	AD		
PASAJES AEROS NAUCALES PARA SERVIDORES PÚBLICOS DE MANO DE EN DESEMPEÑO DE COMISIONES Y FUNCIONES OFICIALES	\$342,275.38	N	AD		
PASAJES TERRESTRES NAUCALES PARA LABORES EN CAMPO Y DE SUPERVISIÓN	\$887,955.50	N	AD		
PASAJES TERRESTRES NAUCALES PARA SERVIDORES PÚBLICOS DE MANO EN EL DESEMPEÑO DE COMISIONES Y FUNCIONES OFICIALES	\$652,638.31	N	AD		
VIAJES NAUCALES PARA LABORES EN CAMPO Y DE SUPERVISIÓN	\$3,365,011.25	N	AD		
VIAJES NAUCALES PARA SERVIDORES PÚBLICOS EN EL DESEMPEÑO DE FUNCIONES OFICIALES	\$1,073,005.98	N	AD		
GASTOS PARA OPERATIVOS Y TALLARES DE CAMPO EN ÁREAS RURALES	\$12,266,384.60	N	AD		
GASTOS DE ORDEN SOCIAL	\$377,218.91	N	AD		
CONSEJO DE CONVENCIONES	\$2,363,699.83	N	AD		
SERVICIO DE TELEFONÍA CELULAR	18,000.00	N	AD		
SERVICIOS DE INTERNET	303,339.00	N	AD		
SERVICIOS INTEGRALES DE INFRAESTRUCTURA DE CÓMPUTO	300,472.00	N	AD		
INFRAESTRUCTURA DE EQUIPO Y BIENES INFORMÁTICOS	10,000.00	N	AD		



DURANGO

SERVICIOS DE SALUD DE DURANGO

PROGRAMA ANUAL DE ADQUISICIONES, ARRENDAMIENTOS Y SERVICIOS 2022


SSD

SECRETARÍA DE SALUD  
DE DURANGO

PARTIDA	TOTAL	Carácter del procedimiento de contratación (Nacional, Internacional o Adquisición Directa)	Procedimiento (Licitación Pública, Invitación a cuando menos tres proveedores o Adquisición Directa)
SERVICIOS PERSONALES			
OTRAS PRESTACIONES (MEDIDAS DE FIN DE AÑO)	85,000,000.00		
OTRAS PRESTACIONES (VALES DE PRODUCTIVIDAD)	5,774,591.83		
MATERIALES Y SUMINISTROS			
MATERIALES Y ÚTILES DE OFICINA	\$5,690,539.11	N	AD/UP
MATERIALES Y ÚTILES DE IMPRESIÓN Y REPRODUCCIÓN	\$23,938.91	N	AD/UP
MATERIALES Y ÚTILES PARA EL PROCESAMIENTO EN EQUIPOS Y BIENES INFORMÁTICOS	\$3,460,177.21	N	AD/UP
MATERIALES DE ARCHIVO INFORMATIVO	\$178,239.28	N	AD/UP
MATERIALES DE LIMPIEZA	\$142,411.20	N	AD/UP
MATERIALES Y SUMINISTROS PARA PLANTELES EDUCATIVOS	\$19,328.71	N	AD/UP
PRODUCTOS ALIMENTICIOS PARA PERSONAS DERIVADOS DE LA PRESTACIÓN DE SERVICIOS PÚBLICOS EN UNIDADES DE SALUD, EDUCATIVAS, DE READAPTACIÓN SOCIAL, Y OTRAS.	\$4,320,017.30	N	AD/UP
PRODUCTOS ALIMENTICIOS PARA EL PERSONAL EN LAS INSTALACIONES DE LAS DEPENDENCIAS Y ENTIDADES	\$1,732,591.55	N	AD/UP
PRODUCTOS ALIMENTICIOS PARA EL PERSONAL DERIVADO DE ACTIVIDADES EXTRAORDINARIAS	\$61,508.31	N	AD/UP
PRODUCTOS ALIMENTICIOS PARA ANIMALES	\$5,308.50	N	AD/UP
PRODUCTOS ALIMENTICIOS PARA LA NUTRICIÓN	\$302,100.49	N	AD/UP
PRODUCTOS MINERALES NO METÁLICOS	\$18,669.05	N	AD/UP
CEMENTO Y PRODUCTOS DE CONCRETO	\$15,615.86	N	AD/UP
CAL, YESO Y PRODUCTOS DE YESO	\$5,760.78	N	AD/UP
MADERA Y PRODUCTOS DE MADERA	\$37,066.79	N	AD/UP
VIDRIO Y PRODUCTOS DE VIDRIO	\$46,322.57	N	AD/UP
MATERIAL ELÉCTRICO Y ELECTRÓNICO	\$1,210,927.09	N	AD/UP
ARTÍCULOS METÁLICOS PARA LA CONSTRUCCIÓN	\$294,759.62	N	AD/UP
MATERIALES COMPLEMENTARIOS	\$522,933.66	N	AD/UP
PRODUCTOS METÁLICOS PARA LA CONSTRUCCIÓN Y REPARACIÓN	\$1,414,533.42	N	AD/UP
PRODUCTOS QUÍMICOS BÁSICOS	\$37,246,935.33	N	AD/UP
PRODUCTOS Y PRODUCTOS PARAFARMACÉUTICOS	\$1,000,000.00	N	AD/UP
MATERIALES Y PRODUCTOS FARMACÉUTICOS, MEDICAMENTOS Y PRODUCTOS DE LABORATORIO	\$140,158,885.89	N	AD/UP
COMBUSTIBLES, LUBRICANTES Y ADITIVOS PARA VEHÍCULOS TERRESTRES, AEREOS, MARÍTIMOS, LACUSTRES Y FLUVIALES DESTINADOS A SERVICIOS PÚBLICOS Y A LA OPERACIÓN DE PROGRAMAS PÚBLICOS	\$65,007,337.24	N	AD/UP
COMBUSTIBLES, LUBRICANTES Y ADITIVOS PARA VEHÍCULOS TERRESTRES, AEREOS, MARÍTIMOS, LACUSTRES Y FLUVIALES ASIGNADOS A SERVICIOS ADMINISTRATIVOS	\$18,409,581.15	N	AD/UP
COMBUSTIBLES, LUBRICANTES Y ADITIVOS PARA MAQUINARIA, EQUIPO DE PRODUCCIÓN Y SERVICIOS ADMINISTRATIVOS	3,300,029.54	N	AD/UP
VESTUARIO Y UNIFORMES	\$3,934,617.81	N	AD/UP
ARTÍCULOS DEPORTIVOS	\$8,650,251.15	N	AD/UP
ARTÍCULOS DE PROTECCIÓN PERSONAL	\$13,240,085.98	N	AD/UP
PRODUCTOS TEXTILES	\$285,855.17	N	AD/UP
PRODUCTOS TEXTILES, EXCEPTO PRENDAS DE VESTIR	\$6,997.11	N	AD/UP
REPARACIONES Y ACCESORIOS MENORES DE EDIFICIOS	\$454,261.66	N	AD/UP
REPARACIONES Y ACCESORIOS MENORES DE EQUIPOS	\$385,780.96	N	AD/UP
REPARACIONES Y ACCESORIOS MENORES DE MOBILIARIO Y EQUIPO DE ADMINISTRACIÓN, EDUCACIONAL Y RECREATIVO	\$9,229.13	N	AD/UP
REPARACIONES Y ACCESORIOS PARA EQUIPO DE CÓMPUTO	\$255,037.66	N	AD/UP
REPARACIONES Y ACCESORIOS MENORES DE EQUIPO E INSTRUMENTAL MÉDICO Y DE LABORATORIO	\$1,735,134.55	N	AD/UP
REPARACIONES Y ACCESORIOS MENORES DE EQUIPO DE TRANSPORTE	\$500,793.37	N	AD/UP
REPARACIONES Y ACCESORIOS MENORES DE MAQUINARIA Y OTROS EQUIPOS	\$21,806.81	N	AD/UP
MATERIALES Y ACCESORIOS MENORES OTROS BIENES MUEBLES	\$9,274.35	N	AD/UP
MATERIAL PARA INFORMACIÓN EN ACTIVIDADES DE INVESTIGACIÓN CIENTÍFICA Y TECNOLÓGICA	-		
ADQUISICIÓN DE SOFTWARE PARA EL PERSONAL QUE REALIZA LABORES EN CAMPO O DE SUPERVISIÓN	1,814.00		
PLÁSTICOS Y DERIVADOS	219.00		
FIBRAS SINTÉTICAS, HILAS, PLÁSTICOS Y DERIVADOS	-		
OTROS PRODUCTOS QUÍMICOS	553,366.74		
PRODUCTOS GENERALES	-		
ENERGÍA ELÉCTRICA	\$37,152,232.25	N	AD
SERVICIO DE GAS	\$2,817,674.15	N	AD
SERVICIO DE AGUA	\$6,358,087.66	N	AD

037



<div>  <b>DURANGO</b> </div> <div> <b>SSD</b>                      SECRETARÍA DE SALUD                      DE DURANGO                 </div>		<b>SERVICIOS DE SALUD DE DURANGO</b> <b>PROGRAMA ANUAL DE ADQUISICIONES, ARRENDAMIENTOS Y SERVICIOS 2022</b>	
PARTIDA	TOTAL	Carácter del procedimiento de contratación (Licitación Pública Nacional, Invitación a proveedores o Adjudicación Directa)	Procedimiento
SERVICIOS RELACIONADOS CON PROCEDIMIENTOS JURISDICCIONALES	361,537.80		
SERVICIOS DE MANTENIMIENTO DE APLICACIONES INFORMÁTICAS	6,950.00		
ALMACÉN DE ENVASES Y EMBALAJE	5,451.97		
BENES MUEBLES, INMUEBLES E INTANGIBLES			
MOBILIARIO	54,819,392.52	N	AD/LP
MUEBLES, EXCEPTO DE OFICINA Y ESTANTERÍA	\$50,868.88	N	AD
BENES INFORMÁTICOS	\$1,317,120.38	N	AD/LP
EQUIPOS DE ADMINISTRACIÓN	\$4,149,011.51	N	AD/LP
EQUIPOS Y APARATOS AUDIOVISUALES	\$315,582.16	N	AD
CÁMARAS FOTOGRAFICAS Y DE VIDEO	\$230,727.88	N	AD
OTRO MOBILIARIO Y EQUIPO EDUCACIONAL Y RECREATIVO	\$580,578.27	N	AD
EQUIPO MEDICO Y DE LABORATORIO	\$20,086,072.84	N	AD/LP
INSTRUMENTAL MEDICO Y DE LABORATORIO	\$822,750.27	N	AD/LP
VEHICULOS Y EQUIPO TERRESTRES, DESTINADOS A SERVICIOS PUBLICOS Y LA OPERACION DE PROGRAMAS PUBLICOS	\$905,687.85	N	AD
PAQUETERIA Y EQUIPO INDUSTRIAL	\$6,588.65	N	AD
EQUIPOS Y APARATOS DE COMUNICACION Y TELECOMUNICACION	\$13,890.68	N	AD
REPERTE Y EQUIPOS ELECTRICOS	\$17,804.05	N	AD
HERRAMIENTAS	\$09,800.95	N	AD
SOFTWARE	\$6,322.53	N	AD
INVERSION PUBLICA			
MANTENIMIENTO Y REHABILITACION DE EDIFICACIONES NO HABITACIONALES	\$2,679,917.14	N	AD/LP
INSTALACIONES Y OBRAS DE CONSTRUCCION ESPECIALIZADA	\$204,873.80	N	AD
OTROS SERVICIOS RELACIONADOS CON OBRAS PUBLICAS	\$136,070.00	N	AD
<b>TOTAL:</b>	<b>1,015,898,214.75</b>		

NOMENCLATURA	TIPO DE PROCEDIMIENTO
Carácter del procedimiento de contratación	AD-ADJUDICACIÓN DIRECTA
1- NACIONAL	BP- INVITACIÓN A CUANDO MENOS TRES PROVEEDORES
1- INTERNACIONAL	LP- LICITACIÓN PÚBLICA

NOTA: EL PRESENTE PROGRAMA ANUAL ESTÁ SUJETO A DISPONIBILIDAD PRESUPUESTAL POR LO QUE EL MISMO PODRÁ SER MODIFICADO O CANCELADO SIN RESPONSABILIDAD PARA LOS SERVIDORES PUBLICOS DE LOS SERVICIOS DE SALUD DE DURANGO.

FUNDAMENTO JURÍDICO

LEY DE ADQUISICIONES, ARRENDAMIENTOS Y SERVICIOS DEL ESTADO DE DURANGO  
 ARTICULO 13 "LAS DEPENDENCIAS, ENTIDADES Y AYUNTAMIENTOS FORMULARÁN SU PROGRAMA ANUAL DE ADQUISICIONES, ARRENDAMIENTOS Y SERVICIOS CON SUS RESPECTIVOS PRESUPUESTOS, LOS CUALES DEBEN PRESENTAR A LA SECRETARÍA / A LA CONTRALORIA.


ELABORÓ:  
 Dña. GUDALUPE MORALES BRACHO  
 SUBDIRECTOR DE RECURSOS MATERIALES Y SERVICIOS GENERALES

REVISÓ:  
 C.P. ALMA CARDUNA CHAPARRO AGUIRRE  
 DIRECTORA ADMINISTRATIVA

VALIDÓ:  
 Dña. INASIS GONZALO PADILLA  
 SECRETARÍA DE SALUD Y DIRECTOR GENERAL DE SALUD DE DURANGO

*[Handwritten signatures and initials]*

Anexo 2



ACTA DE LA VIGÉSIMA SEGUNDA SESIÓN ORDINARIA DEL AÑO 2022 DEL COMITÉ DE ADQUISICIONES, ARRENDAMIENTOS Y SERVICIOS DE SALUD DE DURANGO


VIGÉSIMA SEGUNDA SESIÓN ORDINARIA DEL COMITÉ DE ADQUISICIONES, ARRENDAMIENTOS Y SERVICIOS DEL ORGANISMO PÚBLICO DESCENTRALIZADO, SERVICIOS DE SALUD DE DURANGO: 04 DE NOVIEMBRE DE 2022.

En la sala de juntas de la Subdirección de Recursos Materiales y Servicios Generales de los Servicios de Salud de Durango, sito en calle Cuauhtémoc número doscientos veintinueve (229) Norte, Zona Centro de esta ciudad de Durango, Dgo., siendo las doce horas (12:00) del día viernes cuatro (04) de noviembre de dos mil veintidós (2022), y encontrándose reunidos las C.C. L.S.C. Susana González Ríos, Subdirectora de Recursos Materiales y Servicios Generales, quien actúa en suplencia de la C.P. Alba Carolina Chaparro Aguirre, Presidenta del Comité de Adquisiciones, Arrendamientos y Servicios del Organismo Público Descentralizado, denominado Servicios de Salud de Durango, para dirigir esta sesión, siendo asistida por la L.P. Armiida Acosta Partida, Jefa del Departamento de Adquisiciones, quien en su carácter de Suplente de la L.S.C. Susana González Ríos, fungió como Secretaria; se procede al desahogo del punto número uno (1) del orden del día, en el cual toma la palabra la L.S.C. Susana González Ríos, dando la bienvenida a todos los presentes con el objeto de llevar a cabo la Vigésima Segunda Sesión Ordinaria del año 2022 de este Comité; procediendo a desahogar el punto número dos (2) que consiste en el registro de asistencia y declaración del quórum necesario para sesionar. En uso de la palabra, la L.S.C. Susana González Ríos, en su carácter de Presidenta en Suplencia de la Presidenta del Comité de Adquisiciones, Arrendamientos y Servicios; solicita a la L.P. Armiida Acosta Partida, realice la verificación de la lista de asistencia de los integrantes Vocales y Asesores; acto seguido la L.P. Armiida Acosta Partida, le informa que existe quórum, toda vez que se encuentran presentes los C.C. Mtro. Omar Jesús González Barberena, Director de Planeación, Vocal, el C.P. Christian Omar González Longoria, Subdirector de Contabilidad y Presupuesto, Vocal, el Dr. Moisés Nájera Torres, Titular de la Comisión Estatal de Protección Contra Riesgos Sanitarios en el Estado de Durango, Vocal, el Dr. Luis Arturo Ontiveros Corral, Jefe del Departamento de Atención a la Salud de la Mujer y Suplente de la Dirección de Servicios de Salud, la Dra. Blanca Estela Luna Gacil, Vocal, el Arq. Sergio Iván Flores Graciano, Subdirector de Infraestructura en Salud, Vocal, contando finalmente con la presencia del Lic. Juan Rodríguez Fernández, Director Jurídico, en su calidad de Asesor. Haciendo el uso de la palabra la L.S.C. Susana González Ríos, declara quórum legal, señalando que han quedado desahogados los puntos número uno (1) y dos (2) del orden del día y continúa con el desahogo, para desahogar el punto número tres (3) consistente en la Lectura y aprobación del orden del día, dando lectura al mismo y pidiéndole a consideración de los integrantes del Comité para su aprobación.

- 1.- Bienvenida.
- 2.- Registro de Asistencia y verificación del quórum.
- 3.- Lectura y aprobación del orden del día.
- 4.- Lectura y aprobación del acta de la sesión anterior.
- 5.- Solicitud de dictaminación de procedencia mediante el procedimiento de Adjudicación Directa por Excepción a la Licitación, la Adquisición de medicamento, equipo médico, agentes de diagnóstico, reactivos, material quirúrgico y de curación y productos higiénicos, así como todo tipo de bienes y servicios, mercaderías y objetos, que resulten necesarios para hacer frente a la enfermedad denominada Meningitis Aséptica en el Estado de Durango.
- 6.- Asuntos Generales.- Presentación de la Modificación al 31 de octubre de 2022 del Programa Anual de Adquisiciones, Arrendamientos y Servicios (PAAAS) del Ejercicio Fiscal 2022, derivada de la Emergencia Sanitaria por la enfermedad denominada Meningitis Aséptica en el Estado de Durango, y Presentación del Plan de Atención a la Emergencia Sanitaria por Meningitis Aséptica.
- 7.- Cierre de la Sesión.

Una vez leído el orden del día y sometido a consideración de los integrantes del Comité y al no haber objeciones o objeciones, los integrantes del Comité de Adquisiciones, Arrendamientos y Servicios, generan el siguiente:

Presidencia: Mtro. Zaira Contreras C.D. 24000 Durango Dgo.



ACUERDO: Se acuerda por unanimidad la aprobación del orden del día.

En uso de la voz, la L.S.C. Susana González Ríos, en su carácter de Presidenta en Suplencia de la Presidenta del Comité de Adquisiciones, Arrendamientos y Servicios, continúa con el DESAHOGO del orden del día. Procediendo a desahogar el punto número cuatro (4) correspondiente a la Lectura y aprobación del acta anterior, para el desahogo de este punto los integrantes del Comité solicitan a la Presidenta en Suplencia se dispense la lectura del acta debido a que la misma se circuló y al recabar las firmas de los integrantes del Comité que participaron en ella se aprueba su contenido. La Presidenta en Suplencia L.S.C. Susana González Ríos, somete a consideración de los integrantes del Comité la propuesta, generándose el siguiente:

ACUERDO: Los miembros del Comité se dan por enterados.

En uso de la voz, la L.S.C. Susana González Ríos, continúa con el DESAHOGO del orden del día. Procediendo a desahogar el punto número cinco (5) correspondiente a la Solicitud de dictaminación de procedencia mediante el procedimiento de Adjudicación Directa por Excepción a la Licitación, la Adquisición de medicamento, equipo médico, agentes de diagnóstico, reactivos, material quirúrgico y de curación y productos higiénicos, así como todo tipo de bienes y servicios, mercaderías y objetos, que resulten necesarios para hacer frente a la Emergencia Sanitaria derivada por la enfermedad denominada Meningitis Aséptica en el Estado de Durango. Lo anterior, con fundamento en el artículo 4º cuarto párrafo de la Constitución Política de los Estados Unidos Mexicanos, en el artículo 1º y 1º Bis de la Ley General de Salud, y en los artículos 26 fracción III, 40 y 41 fracción II, de la Ley de Adquisiciones, Arrendamientos y Servicios del Sector Público, en concordancia con el artículo 71 de su Reglamento, y el artículo 2º de la Ley de Salud del Estado de Durango. Haciendo uso de la voz la L.S.C. Susana González Ríos, manifiesta lo siguiente:

En relación al desahogo del punto número cinco (5) para la Adquisición de medicamento, equipo médico, agentes de diagnóstico, reactivos, material quirúrgico y de curación y productos higiénicos, así como todo tipo de bienes y servicios, mercaderías y objetos, que resulten necesarios para hacer frente a la Emergencia Sanitaria derivada por la enfermedad denominada Meningitis Aséptica en el Estado de Durango, la L.S.C. Susana González Ríos, en su carácter de Presidenta en Suplencia de la Presidenta del Comité de Adquisiciones, Arrendamientos y Servicios manifiesta que durante los primeros días del mes de octubre de 2022, se empezaron a detectar casos en mujeres jóvenes que habían sido sometidas a un procedimiento ginecológico-obstétrico con síntomas como: dolor de cabeza intenso persistente, que conforme al paso de los días se hacía más avoso, mareo, náuseas, vómito y fiebre. Por lo que, ante el número de casos en aumento, los médicos especialistas del Hospital General 450 procedieron a investigar de manera más profunda, teniendo constante comunicación con especialistas del extranjero, teniendo como resultado mediante exámenes del líquido cefalorraquídeo, que dichas pacientes estaban cursando con un proceso inflamatorio del sistema nervioso central, específicamente en las meninges (cubierta del cerebro), catalogando al padecimiento como Meningitis Aséptica, ya que ésta no era producida por bacterias sino por un hongo, siendo ésta una enfermedad muy agresiva, con alta mortalidad, por lo que el tratamiento es muy largo y muy costoso; es impredecible y no hay antecedentes de una enfermedad igual en todo el mundo. Derivado de lo anterior, surge la necesidad de la realización de compras urgentes de medicamentos, equipo médico, agentes de diagnóstico, reactivos de laboratorio, material quirúrgico y de curación y productos higiénicos, así como todo tipo de bienes y servicios, mercaderías y objetos para combatir la emergencia sanitaria presentada en el Estado de Durango.

Derivado de lo anterior, Servicios de Salud de Durango, en cumplimiento de sus responsabilidades se va obligado a velar por el bienestar y protección de la salud de la sociedad Duranguense, implementando protocolos preventivos y adquiriendo de manera urgente, sin llevar a cabo un proceso licitatorio, dada la gravedad de la enfermedad, la compra de medicamento, equipo médico, agentes de diagnóstico, reactivos de laboratorio, material quirúrgico y de curación y productos higiénicos, así como todo tipo de bienes y servicios, mercaderías y objetos necesarios para atender los efectos de este padecimiento, y así enfrentar la emergencia sanitaria derivada por la enfermedad denominada Meningitis Aséptica y tratar de evitar fallecimientos. Es por ello, que se solicita la aprobación para la realización de las compras urgentes para hacer frente a la Emergencia Sanitaria derivada por la enfermedad denominada Meningitis Aséptica, a fin de cumplir con la normalidad aplicable, sustentado principalmente en el derecho de toda persona a tener protección de la salud, establecido en el artículo 4º de la Constitución Política de los Estados Unidos

Presidencia: Mtro. Zaira Contreras C.D. 24000 Durango Dgo.





DURANGO

SSD

SECRETARÍA DE SALUD  
DE DURANGO

Mexicanos. En uso de la voz, la I.S.C. Susana González Ríos, en su carácter de Presidenta en Suplencia de la Presidenta del Comité de Adquisiciones, Arrendamientos y Servicios, menciona que se cuenta con el soporte documental, el cual se anexa a la presente acta.

- Oficio de Programa Anual de Adquisiciones 2022. (Anexo 1);
- Oficio tipo de adjudicación. (Anexo 2);
- Oficio de solicitud del área requerida. (Anexo 3);
- Dictamen Técnico. (Anexo 4);
- Investigación de Mercado. (Anexo 5);
- Dictamen de Excepción a la Licitación. (Anexo 6);
- Oficio de suficiencia presupuestal. (Anexo 7).

ACUERDO: Tras el planteamiento realizado, la I.S.C. Susana González Ríos, en su carácter de Presidenta en Suplencia de la Presidenta del Comité de Adquisiciones, Arrendamientos y Servicios, somete a consideración la propuesta antes citada, a lo que los integrantes del Comité, acuerdan por unanimidad dictaminar procedente el punto número cinco, al tenor de lo siguiente: Se dictamina procedente que la Adquisición de medicamento, equipo médico, *servicios de diagnóstico, reactivos, material quirúrgico y de curación y productos biológicos, así como todo tipo de bienes y servicios, mercancías y objetos, que resulten necesarios para hacer frente a la Emergencia Sanitaria derivada por la enfermedad denominada Meningitis Aséptica en el Estado de Durango*, sea mediante el procedimiento de Adjudicación Directa por Excepción a la Licitación Pública. Lo anterior, conforme a lo establecido en los artículos 40 y 41 fracc. II de la Ley de Adquisiciones, Arrendamientos y Servicios del Sector Público en concordancia con el artículo 11 de su Reglamento.

En uso de la voz, la I.S.C. Susana González Ríos, continúa con el DESAHOGO del orden del día. Procediendo a desahogar el punto número seis (6) correspondiente al *Asunto General.- Presentación de la Modificación al 31 de octubre de 2022 del Programa Anual de Adquisiciones, Arrendamientos y Servicios (PAAS) del Ejercicio Fiscal 2022, derivada de la Emergencia Sanitaria por la enfermedad denominada Meningitis Aséptica en el Estado de Durango, para su revisión, observaciones y recomendaciones convenientes, el cual se adjunta*.

Para la presentación del tema, la I.S.C. Susana González Ríos, en su carácter de Presidenta en Suplencia de la Presidenta del Comité de Adquisiciones, Arrendamientos y Servicios, hace del conocimiento que el Presupuesto de la Modificación al 31 de octubre de 2022 del Programa Anual de Adquisiciones, Arrendamientos y Servicios (PAAS) del Ejercicio Fiscal 2022, derivada de la Emergencia Sanitaria por la enfermedad denominada Meningitis Aséptica en el Estado de Durango, es de \$1,495,074,877.00 (UN MIL CUATROCIENTOS NOVENTA Y CINCO MILLONES SETENTA Y CUATRO MIL OCHOCIENTOS SETENTA Y SIETE PESOS 80/100 M.N.).

Prestando la fijación de todas aquellas que rebasen el monto máximo aprobado en la Ley Egresos del Estado Libre y Soberano de Durango, para el ejercicio fiscal 2022, publicada en el Periódico Oficial del Estado de Durango de fecha 30 de diciembre de 2021. Manifestando además que este documento ha sido elaborado en coordinación con la Dirección de Planeación y Evaluación del Desempeño y la Subdirección de Recursos Materiales y Servicios Generales, con sustento en el Programa Operativo Anual. El cual se anexa a la presente acta.

ACUERDO. - Este Órgano Colegiado lo revisa y lo tiene por PRESENTADO.

Acto seguido, la I.S.C. Susana González Ríos, en su carácter de Presidenta en Suplencia de la Presidenta del Comité de Adquisiciones, Arrendamientos y Servicios, procede a desahogar el punto número seis (6) correspondiente al *Asunto General.- Presentación del Plan de Atención a la Emergencia Sanitaria por Meningitis Aséptica. Mencionando que dada la situación presentada en el Estado de Durango, durante los primeros días del mes de octubre del año en curso, por la Emergencia Sanitaria derivada por la enfermedad denominada Meningitis Aséptica, Servicios de Salud de Durango se ve en la necesidad de crear un Plan de Atención, en el cual se plasman los lineamientos que se llevarán a cabo para hacer frente a dicha Emergencia Sanitaria. Por lo que se*

Cristóbal 725 Zona Centro

C.P. 34000 Durango, Dgo.



DURANGO

SSD

SECRETARÍA DE SALUD  
DE DURANGO

las presenta a los integrantes del Comité para su conocimiento. El cual se anexa a la presente Acta.

ACUERDO: Los miembros del Comité se dan por enterados.

Una vez desahogados todos y cada uno de los puntos que conforman dicho orden del día, se procede a dar el cierre de la presente sesión, por lo que la L.P. Armida Acosta Parilla, en su carácter de Secretaria Técnica, informa a la I.S.C. Susana González Ríos, en su carácter de Presidenta en Suplencia de la Presidenta del Comité de Adquisiciones, Arrendamientos y Servicios, que han quedado desahogados los puntos del orden del día, por lo que haciendo uso de la palabra, la I.S.C. Susana González Ríos, procede a la clausura y cierre, agradeciendo la participación de los integrantes del Comité, siendo las tres horas con cincuenta y dos minutos (13:52) del mismo día de su inicio, ordenando se levante el acta correspondiente, la cual será firmada al cabo y al margen por todos los asistentes.

LOS MIEMBROS DEL COMITÉ DE ADQUISICIONES, ARRENDAMIENTOS Y SERVICIOS DEL ORGANISMO PÚBLICO DESCENTRALIZADO "SERVICIOS DE SALUD DE DURANGO".

PRESIDENTE

I.S.C. Susana González Ríos

Subdirectora de Recursos Materiales y  
Servicios Generales y Suplente de la Directora de  
Administración, en su carácter de Presidenta del  
C.A.A.S.

SECRETARÍA TÉCNICA

L.P. Armida Acosta Parilla

Jefa del Departamento de Adquisiciones y  
Suplente de la Subdirectora de Recursos Materiales y  
Servicios Generales en su carácter de Secretaria Técnica  
del C.A.A.S.

VOCAL

Mtro. Omar Jesús González Barbarena

Director de Planeación

VOCAL

C.P. Christian Omar González Longoria

Subdirector de Contratación y Presupuesto

VOCAL

Dr. Molises Nájera Torres

Titular de la Comisión Estatal de Protección Contra  
Riesgos Sanitarios en el Estado de Durango

VOCAL

Arq. Sergio Nájera García

Subjefe de Infraestructura en Salud

Cristóbal 725 Zona Centro

C.P. 34000 Durango, Dgo.

040





042

DURANGO

SSD

SECRETARÍA DE SALUD  
DE DURANGO

## SERVICIOS DE SALUD DE DURANGO

### MODIFICACION AL PROGRAMA ANUAL DE ADQUISICIONES, ARRENDAMIENTOS Y

### SERVICIOS 2022 AL 31 DE OCTUBRE 2022

PARTIDA	TOTAL	Carácter del procedimiento de contratación (Nacional, Internacional)	Procedimiento (Licitación Pública, cuando menos tres proveedores o Adjudicación Directa)
MUEBLES, EXCEPTO DE OFICINA Y ESTANTERÍA	\$0.00	N	AD
BIENES INFORMÁTICOS	\$7,499,238.23	N	AD/UP
EQUIPOS DE ADMINISTRACIÓN	\$311,219.41	N	AD/UP
EQUIPOS Y APARATOS AUDIOVISUALES	\$137,000.00	N	AD
CÁMARAS FOTOGRÁFICAS Y DE VIDEO	\$137,000.00	N	AD
OTRO MOBILIARIO Y EQUIPO EDUCACIONAL Y RECREATIVO	\$239,986.42	N	AD
EQUIPO MÉDICO Y DE LABORATORIO	\$51,825,575.24	N	AD/UP
INSTRUMENTAL, MEDIO Y DE LABORATORIO	\$5,092,384.20	N	AD/UP
VEHÍCULOS Y EQUIPO TERRESTRES, DESTINADOS A SERVICIOS PÚBLICOS	\$56,000,000.00	N	AD
MAQUINARIA Y EQUIPO INDUSTRIAL	\$10,993,932.48	N	AD
EQUIPOS Y APARATOS DE COMUNICACIÓN Y TELECOMUNICACIÓN	\$5,400.00	N	AD
MAQUINARIA Y EQUIPOS ELÉCTRICOS	\$351,111.45	N	AD
PROGRAMAS	\$0.00	N	AD
SOFTWARE	\$5,000.00	N	AD
TOTAL:	1,485,074,877.80		

NOMENCLATURA	TIPO DE PROCEDIMIENTO
Carácter del procedimiento de contratación	AD-ADJUDICACIÓN DIRECTA
1- NACIONAL	1P- INVITACIÓN A CUANDO MENOS TRES PROVEEDORES
2- INTERNACIONAL	2P- LICITACIÓN PÚBLICA

NOTA: EL PRESENTE PROGRAMA ANUAL, ESTÁ SUJETO A DISPONIBILIDAD PRESUPUESTAL POR LO QUE EL MISMO PODRÁ SER MODIFICADO O CANCELADO SIN RESPONSABILIDAD PARA LOS SERVIDORES PÚBLICOS DE LOS SERVICIOS DE SALUD DE DURANGO.

FUNDAMENTO JURÍDICO  
LEY DE ADQUISICIONES, ARRENDAMIENTOS Y SERVICIOS DEL ESTADO DE DURANGO  
ARTÍCULO 13 "LAS DEPENDENCIAS, ENTIDADES Y INSTITUTOS FORMULARÁN SU PROGRAMA ANUAL DE ADQUISICIONES, ARRENDAMIENTOS Y SERVICIOS CON SUS RESPECTIVOS PRESUPUESTOS, LOS CUALES DEBERÁN PRESENTAR A LA SECRETARÍA Y A LA CONTABILIDAD."

ELABORÓ:  
L.S.C. SUSANA GONZÁLEZ ROSA  
SUBDIRECTORA DE RECURSOS MATERIALES Y SERVICIOS GENERALES

REVISÓ:  
CRA ALBA CAROLINA CHAPARRO AGUIRRE  
DIRECTORA ADMINISTRATIVA

SECRETARÍA DE SALUD Y DIRECTORA GENERAL DE SALUD DE DURANGO

SECRETARÍA DE SALUD DE DURANGO		SECRETARÍA DE SALUD DE DURANGO	
SERVICIOS DE SALUD DE DURANGO			
MODIFICACION AL PROGRAMA ANUAL DE ADQUISICIONES, ARRENDAMIENTOS Y SERVICIOS 2022 AL 31 DE OCTUBRE 2022			
PARTIDA	TOTAL	Carácter del procedimiento de contratación (Nacional, Internacional)	Procedimiento (Licitación Pública, cuando menos tres proveedores o Adjudicación Directa)
SERVICIO TELEFÓNICO TRADICIONAL	\$1,072,749.35	N	AD
SERVICIOS DE INTERNET	\$333,339.00	N	AD
SERVICIOS DE CONDUCCIÓN DE SEÑALES ANALÓGICAS Y DIGITALES	\$1,059,418.39	N	AD
SERVICIO POSTAL	\$487,369.27	N	AD
SERVICIOS INTEGRALES DE TELECOMUNICACIÓN	\$40,814.69	N	AD/UP
ARRENDAMIENTO DE OFICINAS Y LOCALES	\$5,416,858.94	N	AD
ARRENDAMIENTO DE MOBILIARIO	\$458,186.07	N	AD/UP
ARRENDAMIENTO DE EQUIPO MEDICO Y DE LABORATORIO	\$4,075,085.27	N	AD
ARRENDAMIENTO DE VEHICULOS TERRESTRES, AEREOS, MARITIMOS, LACUSTRES Y FLUVIALES PARA SERVICIOS PUBLICOS Y LA OPERACION DE PROGRAMAS PUBLICOS	\$1,148,660.80	N	AD
ARRENDAMIENTO DE MAQUINARIA Y EQUIPO	\$0.00	N	AD
PATENTES, REGALIAS Y OTROS	\$1,062,730.00	N	AD
ASOCIADAS ASOCIADAS A CONVENIOS, TRATADOS O ACUERDOS	\$0.00	N	AD
OTRAS ASOCIADAS PARA LA OPERACION DE PROGRAMAS	\$5,083,299.30	N	AD
SERVICIOS DE INFORMATICA	\$4,640.00	N	AD
SERVICIOS ESTADISTICOS Y GEOGRAFICOS	\$650.00	N	AD
SERVICIOS RELACIONADOS CON CERTIFICACION DE PROCESOS	\$2,703,512.92	N	AD/UP
SERVICIOS PARA CAPACITACION A SERVIDORES PUBLICOS	\$1,878,104.01	N	AD/UP
IMPRESIONES DE DOCUMENTOS OFICIALES PARA LA PRESTACION DE SERVICIOS PUBLICOS, IDENTIFICACION, FORMATOS ADMINISTRATIVOS Y FISCALES, FORMAS VALORADAS, CERTIFICADOS Y TITULOS	\$2,805,876.00	N	AD/UP
IMPRESIONES Y ELABORACION DE MATERIAL INFORMATIVO DERIVADO DE LA OPERACION Y ADMINISTRACION DE LAS DEPENDENCIAS Y ENTIDADES	\$6,493,366.79	N	AD/UP
ADMINISTRACION EN MEDIOS MASIVOS DERIVADA DE LA OPERACION Y ADMINISTRACION DE LAS DEPENDENCIAS Y ENTIDADES	\$888,750.66	N	AD/UP
SERVICIOS DE VIGILANCIA	\$41,213,205.11	N	AD/UP
SUBCONTRATACION DE SERVICIOS CON TERCEROS	\$97,133,169.51	N	AD
SERVICIOS INTEGRALES	\$5,535,897.80	N	AD/UP
SERVICIOS FINANCIEROS Y BANCARIOS	\$2,157,504.33	N	AD
SEGURO DE BIENES PATRIMONIALES	\$2,299,688.32	N	AD/UP
LETES Y MANDAMIOS	\$131,676.99	N	AD/UP
MANTENIMIENTO Y CONSERVACION DE BIENES INFORMATICOS	\$271,455.22	N	AD/UP
MANTENIMIENTO Y CONSERVACION DE EQUIPO E INSTRUMENTAL MEDICO Y LABORATORIO	\$93,889.08	N	AD/UP
MANTENIMIENTO Y CONSERVACION DE VEHICULOS TERRESTRES, AEREOS, MARITIMOS, LACUSTRES Y FLUVIALES	\$136,560,779.54	N	AD/UP
CONSERVACION Y MANTENIMIENTO DE MAQUINARIA Y EQUIPO	\$12,519,455.44	N	AD/UP
SERVICIOS DE LAVANDERIA, LIMPIEZA, HIGIENE	\$6,542,725.56	N	AD
SERVICIOS DE ARRENDAMIENTO Y MANTENIMIENTO DE EQUIPO E INSTRUMENTAL MEDICO Y LABORATORIO	\$138,230,384.18	N	AD
DIFUSION DE MENSAJES SOBRE PROGRAMAS Y ACTIVIDADES GOBIERNAMENTALES	\$357,595.09	N	AD/UP
SERVICIO DE CREACION Y DIFUSION DE CONTENIDO EXCLUSIVAMENTE A TRAYES DE INTERNET	\$1,613,670.00	N	AD
PASAJES AEREOS NACIONALES PARA LABORES EN CAMPO Y SUPERVISION	\$180,080.00	N	AD
PASAJES AEREOS NACIONALES PARA SERVIDORES PUBLICOS DE MANDO EN EL DESEMPEÑO DE COMISIONES Y FUNCIONES OFICIALES	\$231,776.80	N	AD
PASAJES TERRESTRES NACIONALES PARA LABORES EN CAMPO Y DE SUPERVISION	\$1,301,302.42	N	AD
PASAJES TERRESTRES NACIONALES PARA SERVIDORES PUBLICOS DE MANDO EN EL DESEMPEÑO DE COMISIONES Y FUNCIONES OFICIALES	\$1,222,110.75	N	AD
PASAJES NACIONALES PARA LABORES EN CAMPO Y DE SUPERVISION	\$598,082.22	N	AD
VIAJES NACIONALES PARA SERVIDORES PUBLICOS EN EL DESEMPEÑO DE FUNCIONES OFICIALES	\$7,792,452.19	N	AD
GASTOS PARA OPERATIVOS Y TRABAJOS DE CAMPO EN AREAS RURALES	\$1,368,752.78	N	AD
GASTOS DE ORDEN SOCIAL	\$1,128,376.44	N	AD
CONGRESOS Y CONVENCIONES	\$1,105,075.59	N	AD
OTROS IMPUESTOS Y DERECHOS	\$1,467,775.87	N	AD
SERVICIO DE TELEFONIA CELULAR	\$1,878,104.01	N	AD
SERVICIOS RELACIONADOS CON BIENES INFORMATICOS	18,000.00	N	AD
SERVICIOS RELACIONADOS CON PROCESO DE MANTENIMIENTO DE EQUIPOS INFORMATICOS	351,337.80	N	AD
SERVICIOS DE MANTENIMIENTO DE APPLICACIONES INFORMATICAS	6,950.00	N	AD
ALMACENAJE, ENVASE Y EMBALAJE	\$,451.97	N	AD
SERVICIOS INTEGRALES DE INFRAESTRUCTURA DE COMPUTO	330,422.00	N	AD
BIENES MUEBLES, INMUEBLES E INTANGIBLES	\$,451.97	N	AD
MOBILIARIO	\$,451.97	N	AD

5.5

2

3

4

5

Anexo 3



SERVICIOS DE SALUD DE DURANGO  
DIRECCIÓN DE SALUD PÚBLICA  
DEPARTAMENTO ESTATAL DE TRABAJO SOCIAL



DIRECCIÓN DE SALUD PÚBLICA  
DEPARTAMENTO ESTATAL DE TRABAJO SOCIAL

MANUAL DE PROCEDIMIENTOS PARA  
LA OPERACIÓN DEL SISTEMA DE REFERENCIA Y  
CONTRARREFERENCIA DE LA RED DE UNIDADES MEDICAS DE  
SERVICIOS DE SALUD DE DURANGO

DICIEMBRE 2022

ÍNDICE

I.- INTRODUCCIÓN.....	2
II.- OBJETIVO DEL MANUAL.....	2
III.- REFERENCIAS.....	2
IV.- DEFINICIONES Y TERMINOLOGÍA .....	3
V.- LINEAMIENTOS .....	4
VI.- RELACIÓN DE LOS PROCEDIMIENTOS.....	6
VII.- DESCRIPCIÓN DE LOS PROCEDIMIENTOS .....	7
NOMBRE DEL PROCEDIMIENTO: GRUPO ESTATAL DE TRABAJO.....	7
NOMBRE DEL PROCEDIMIENTO: REFERENCIA.....	12
NOMBRE DEL PROCEDIMIENTO: CONTRARREFERENCIA .....	15
VIII.- ANEXOS.....	18
IX.- HOJA DE AUTORIZACIÓN .....	20
COLABORADORES .....	21

043



## I.- INTRODUCCIÓN

El Manual de Procedimientos del Sistema de Referencia y Contrarreferencia de la Red de Unidades Médicas de Servicios de Salud de Durango, presenta de manera sistemática el proceso administrativo para enviar a un paciente, de una unidad operativa, a otra de mayor complejidad, con la finalidad que reciba la atención médica requerida en caso de que en la unidad origen no se tenga la capacidad resolutoria, a su vez, se realiza la contestación de esta referencia, una vez que el problema de salud del paciente se resolvió para su debido control y seguimiento en la unidad que refiere.

De una manera unificada, se presentan los formatos para realizar dicho procedimiento, el registro de los formatos para realizar informes en tiempo y forma y así garantizar la información y la atención al usuario de los Servicios de Salud en sus distintos niveles.

Los objetivos específicos del Sistema de Referencia y Contrarreferencia son:

- Proveer los servicios de manera integral y coordinada.
- Brindar un tratamiento integrado con seguimiento continuo realizando intervenciones puntuales.
- Para evitar duplicidad en el trámite y para el uso de una correcta asignación de recursos, permitiendo un acceso efectivo a todos los usuarios.
- Evitar acumulación de trámites administrativos.
- Tener un control de pacientes enviados a las diversas Unidades Médicas del siguiente Nivel de Atención requerido.
- Llevar un manejo adecuado del seguimiento de cada paciente referido.
- Tener una base para evaluar el comportamiento del sistema.

Por lo anterior, los lineamientos del Manual deberán ser aplicados en todas las Unidades Médicas de Servicios de Salud de Durango, para contribuir con ello, a la reactivación del sistema y dar atención oportuna de calidad y calidez.

## II.- OBJETIVO DEL MANUAL

Definir los lineamientos y establecer los procedimientos de Sistema de Referencia y Contrarreferencia (SRYC), facilitando la interacción de las distintas unidades administrativas y médicas que pertenecen a la Red de Servicios de Salud de acuerdo al nivel resolutorio y capacidad instalada de las Unidades de Salud que intervienen en el proceso, permitiendo una adecuada coordinación de actividades a través de un flujo eficiente de la información, estableciendo una referencia documentada para precisar el desempeño, fallas y omisiones de los involucrados en el sistema.

## III.- REFERENCIAS

- Constitución Política de los Estados Unidos Mexicanos, Artículo 4º, Párrafo IV.
- Ley General de Salud, Título Tercero, Capítulo 1º, Artículo 26.
- Reglamento de la Ley General de Salud en materia de Prestación de Servicios de Atención Médica, Artículos 16 y 75.

- Acuerdo N° 79, relativo a la aplicación, instrumentación y actualización del Manual para la Referencia y Contrarreferencia de Pacientes y envío de muestras y especímenes.

## IV.- DEFINICIONES Y TERMINOLOGÍA

**SRYC:** Sistema de Referencia y Contrarreferencia de la Red de Unidades Médicas de Servicios de Salud de Durango.

**Referencia:** Es la transferencia formal mediante un instrumento uniforme y unificado para la atención del usuario con una necesidad de salud que supera la capacidad de resolución del proveedor, funciona como un mecanismo de información, control de los pacientes enviados, manejo adecuado de los seguimientos y base para evaluar el comportamiento del sistema.

**Contrarreferencia:** Es la devolución formal del proveedor de un mayor nivel de complejidad para el seguimiento del caso a uno de menor complejidad, cuando ya no se requiere atención por la unidad de mayor nivel de resolución, es decir, un retorno de la responsabilidad del manejo del paciente a su unidad de origen con la debida respuesta a los solicitados, y así trabajar con la respuesta que necesita el usuario.

**SRC:** Solicitud de referencia y contrarreferencia.

**SIS:** Sistema de Información en Salud.

**Centro de Salud:** Institución de primera necesidad en las comunidades que cuenta con un espacio físico, atendido por uno o varios profesionales de la salud, destinado a mantener el bienestar corporal y psíquico de una persona, mediante la prevención, tratamiento oportuno y derivación adecuada de los casos, con el fin de evitar complicaciones que pongan en peligro la vida.

**Consulta Externa:** Es un servicio ambulatorio para pacientes con una cita asignada previamente que acceden a atenciones médicas para diferentes tipos de diagnósticos.

**Diagnóstico:** Es el análisis que se realiza para determinar o identificar una enfermedad, afección o lesión por sus signos y síntomas. Para ayudar a hacer un diagnóstico, se pueden utilizar los antecedentes de salud o realizar un examen físico y pruebas, como análisis de sangre, pruebas con imágenes y biopsias.

**Expediente Clínico:** El conjunto único de información y Datos Personales de un paciente, que se integra dentro de todo tipo de Unidad de Salud para la atención médica, el cual, consta de documentos escritos, gráficos, imagenológicos, electrónicos, y de cualquier otra índole, en los cuales, el personal de salud deberá hacer los registros, anotaciones, en su caso, constancias y certificaciones correspondientes a su intervención en la atención médica del paciente, con apego a las disposiciones jurídicas aplicables.


**Grupo de Trabajo Estatal de Referencia y Contrarreferencia:** Se define como un grupo técnico que cumple las funciones de analizar los problemas detectados en la referencia y contrarreferencia, identifica las causas que los originan e implantan acciones que hagan funcionar el sistema en forma adecuada.

**Regionalización Operativa:** Es un instrumento técnico-administrativo de planeación estatal y nacional que dimensiona la capacidad instalada de los servicios de salud dirigidos a la población abierta.

**Primer Nivel de Atención:** Lo integran las unidades que proporcionan atención médica de tipo integral, preventiva, curativa y de rehabilitación, apoyada en estudios de laboratorio y gabinete de baja complejidad, así como promoción a la salud, educación para la salud, fomento sanitario e investigación, orientada principalmente a los problemas de salud más frecuentes.

**Segundo Nivel de Atención:** Se conforma de unidades que proporcionan atención médica en las cuatro especialidades básicas: Cirugía General, Medicina Interna, Gineco-obstetricia y Pediatría, así como en cinco complementarias: Otorrinolaringología, Traumatología, Ortopedia, Dermatología y Psiquiatría, y cuatro áreas de apoyo: Anatomía Patológica, Laboratorio Clínico, Anestesiología y Radiología.

SERVICIOS DE SALUD DE DURANGO  
DIRECCIÓN DE SALUD PÚBLICA  
DEPARTAMENTO ESTATAL DE TRABAJO SOCIAL



actualizarse en cada unidad cada vez que existan cambios relevantes dentro de la institución, hospitales y unidades.  
b.6) El Directorio de Unidades deberá contener el Nombre de la Unidad, Domicilio, Número Telefónico, el Nombre del responsable del Sistema, la Cartera de Servicios que brinda y el Horario de estos.  
b.7) Se programarán reuniones técnicas bimestrales con el staff de las diferentes jurisdicciones, Directores de Hospitales y encargados del Sistema de Referencia y Contrarreferencia.

b.8) Se programarán reuniones mensuales de Trabajo Social, para intercambio de referencias y contrarreferencias, así como buscar estrategias a fin de mejorar el Sistema.

b.9) Se invitará a Estados vecinos como lo son Zacatecas, Coahuila, Chihuahua y Sinaloa ya que en las Unidades Médicas de Servicios de Salud de Durango se atiende a una cantidad importante de población de los mismos.

b.10) El Departamento Estatal de Trabajo Social es responsable de supervisar el buen funcionamiento del Sistema en las Unidades de Segundo Nivel de Atención y Hospitales Integrales de la Comunidad durante la Supervisión, y de las Jurisdicciones durante las Reuniones de Grupo.

b.11) En las Unidades de Primer Nivel de Atención la responsabilidad del Sistema recae en los Equipos Jurisdiccionales y en las de Segundo Nivel de Atención, en sus grupos de evaluación internos; dentro de estos últimos entran los hospitales comunitarios.

b.12) Los Hospitales Generales, Jurisdicciones Sanitarias, el Centro Estatal de Oncología y el Hospital de Salud Mental, al inicio del año deben instalar sus comités internos del Sistema de Referencia y contrarreferencia y enviar sus actas de instalación a Dirección de Salud Pública, así como los informes mensuales que se deberán registrar en el formato correspondiente. (ANEXOS 1 y 2)

b.13) El Departamento Estatal de Trabajo Social debe definir los datos que se requieren capturar en el diario de registro interno para cotejar con los datos reportados en SIS (Sistema de Información en Salud).

b.14) Es responsabilidad de la unidad que refiere tramitar cita a la unidad de referencia, a fin de que se atienda en tiempo y forma al paciente. Apoyarse de personal de Trabajo Social, si se cuenta con este recurso.

b.15) Es responsabilidad de la unidad que refiere al paciente, solicitar las contrarreferencias.

b.16) Es obligación de las unidades a donde se refiere, contestar las contrarreferencias de los pacientes, ya sea de forma directa o a solicitud de las unidades de referencia, previa solicitud y listado de las mismas aun y que el paciente no haya sido dado de alta, basta tener conocimiento que el paciente acudió a consulta o que está siendo tratado en la unidad.

#### c) DE OPERACIÓN:

c.1) Las unidades operativas de los Servicios de Salud de Durango que hagan uso del SRYC, deberán apoyarse a las Normas Oficiales Mexicanas que rigen el servicio de atención médica.

c.2) El médico tratante de la Unidad Origen, deberá llenar el formato de referencia.

c.3) El personal médico, terapeutas, psicólogos y en algunos casos médicos residentes de 2º o 3er nivel, deberán llenar la contrarreferencia, haciendo hincapié en que los formatos de interconsulta no se observen como formatos de referencia.

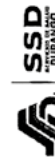
c.4) El personal médico y el administrativo deberán llenar los formatos médicos y administrativos que les requiera la Jurisdicción Sanitaria correspondiente.

c.5) Todo paciente que sea referido a unidades de Segundo Nivel de atención deberá de llevar consigo los siguientes documentos:

1. Estudios de laboratorio y de gabinete previos

6

SERVICIOS DE SALUD DE DURANGO  
DIRECCIÓN DE SALUD PÚBLICA  
DEPARTAMENTO ESTATAL DE TRABAJO SOCIAL



**Tercer Nivel de Atención:** La función primordial en este nivel es de investigación y docencia y la prestación de los servicios será de apoyo a la atención médica de alta especialidad con el auxilio de recursos de alta tecnología, para resolver problemas de diagnóstico y tratamiento que requiere la participación de las especialidades de las cuatro ramas básicas de la medicina.

**Traslado de Pacientes:** Transportar a un paciente en el menor tiempo posible a una unidad médica a otra de mayor capacidad resolutoria.

**Valoración:** Evaluación del estado físico o psíquico de un paciente, basándose en la información obtenida de la entrevista, del historial médico del paciente y de la anamnesis, de exploraciones físicas, de pruebas de laboratorio y de los resultados de test psicológicos.

#### V.- LINEAMIENTOS

##### a) GENERALES:

a.1) El Director General de Servicios de Salud es responsable del adecuado funcionamiento del Sistema Estatal de Referencia y Contrarreferencia.

a.2) La referencia y contrarreferencia de pacientes se realiza en el marco del Manual de Procedimientos edición 2000, emitido por la Dirección General de Regulación de los Servicios de Salud, de la Secretaría de Salud Federal.

a.3) Los lineamientos deben ser observados en todas las Unidades Médicas de los Servicios de Salud del Estado de Durango y participar instituciones de Salud Pública, Federales, Estatales y Municipales.

a.4) La Atención Médica es otorgada conforme a un escalonamiento de los Servicios de Salud.

a.5) La Estructura del Sistema de Referencia y Contrarreferencia está compuesto por:

- 1 El Grupo Estatal para el Sistema de Referencia y Contrarreferencia de Pacientes
- 2 El Directorio de Unidades Médicas.
- 3 El Formato SRYC (Solicitud de Referencia y Contrarreferencia)

##### b) DEL GRUPO DE TRABAJO:

b.1) Se debe integrar el Grupo Estatal de Trabajo para realizar seguimiento, coordinación de los Grupos Jurisdiccionales y control del Sistema de Referencia y Contrarreferencia.

b.2) El Grupo Estatal está integrado por:

- 1 El Director General de los Servicios de Salud de Durango
- 2 El Jefe del Departamento Estatal de Trabajo Social
- 3 Los Jefes de las Jurisdicciones Sanitarias de: I de Durango, II de Gómez Palacio, III de Santiago Papasquiaro, y IV de Rodeo,
- 4 Los Directores de los Hospitales Generales: Hospital General de Durango, Hospital General 450, Hospital General de Gómez Palacio, Hospital General de Santiago Papasquiaro, Hospital General de Lerdo, Hospital Regional de Cuernavaca y Hospital General en Santa María del Oro.

5 Los Directores del Hospital de Salud Mental y del Centro Estatal de Oncología.  
b.3) El Grupo Estatal sesionará de manera ordinaria cada cuatro meses y extraordinariamente las veces que lo amerita.


b.4) Los Grupos Jurisdiccionales deben enviar copia de Acta de sus reuniones técnicas al Departamento Estatal de Trabajo Social.

b.5) El Departamento Estatal de Trabajo Social, es responsable de solicitar elaboración, reproducción y distribución del Directorio de Unidades de acuerdo a su regionalización operativa; este deberá

4



046



2. CURP del paciente.
  3. Constancia de no derechohabencia del IMSS y del ISSSTE.
  4. Referencia debidamente requisitada y con letra clara (ANEXI 1)
- si se trata de una urgencia, vía telefónica se informa del traslado.
- c.6) Los Hospitales Generales son los únicos que deben referir pacientes a Tercer Nivel de atención.
- c.7) La evaluación del Sistema de Referencia y Contrareferencia se lleva a cabo con base en la comparación de lo programado con lo realizado, aplicando las siguientes fórmulas:

1. Grupo Estatal de Trabajo
  - 1.1 Reuniones del Grupo Realizadas entre Reuniones del Grupo Programadas por 100.
  - 1.2 Problemas Resueltos por el Grupo Estatal entre Problemas detectados por el Grupo Estatal por 100.

2. A nivel Jurisdiccional es:
  - 2.1 Número de Contrareferencias recibidas entre Número de Referencias realizadas por 100
3. A nivel Operativo es:
  - 3.1 Número de Pacientes Satisfechos que utilizaron el SRC 0/1 entre Total de pacientes encuestados que utilizaron el SRC.

3.2 Número de Casos adecuadamente manejados\*\* por 100 entre total de expedientes revisados.

(\*\*Por "Adecuadamente manejados" se entiende cuando se cumple el ciclo completo de la referencia, esto quiere decir, que exista registro de la nota médica en el expediente clínico, con diagnóstico, tratamiento y constancia de la elaboración del formato SRC, tanto de referencia como de la contrareferencia).

c.8) Las unidades operativas de los Servicios de Salud de Durango que hagan uso del SRC, deberán apearse a las Normas Oficiales Mexicanas que rigen el servicio de atención médica.

c.9) El médico del Centro de Salud o unidad origen, deberá llenar el formato de referencia.

c.10) El personal médico, terapeutas, psicólogos y en algunos casos médicos residentes de 2º o 3er nivel, deberán llenar la contrareferencia, haciendo hincapié en que los formatos de interconsulta no se observen como formatos de referencia.

c.11) El personal médico y el administrativo deberán llenar los formatos médicos y administrativos que les requiera la Jurisdicción Sanitaria correspondiente.

## VI.- RELACIÓN DE LOS PROCEDIMIENTOS

CLAVE	PROCEDIMIENTOS	RESPONSABLE
DSP-DTS-MRC-PR-01	Grupo Estatal de Trabajo	Departamento Estatal de Trabajo Social
DSP-DTS-MRC-PR-02	Referencia	Departamento Estatal de Trabajo Social
DSP-DTS-MRC-PR-03	Contrareferencia	Departamento Estatal de Trabajo Social



## VII.- DESCRIPCIÓN DE LOS PROCEDIMIENTOS

NOMBRE DEL PROCEDIMIENTO: GRUPO ESTATAL DE TRABAJO

CLAVE: DSP-DTS-PR-01

DESCRIPCIÓN DEL PROCEDIMIENTO

1. OBJETIVO DEL PROCEDIMIENTO:  
Llevar a cabo un adecuado seguimiento y coordinación de las Jurisdicciones Sanitarias y Hospitales, y control del Sistema de Referencia y Contrareferencia.

2. APLICACIÓN:  
Unidades administrativas que intervienen en el proceso de Coordinación del Sistema Estatal de Referencia y Contrareferencia:  
Servicios de Salud
  - Jurisdicciones Sanitarias.
  - Hospitales Generales.
  - Centro Estatal de Cancerología.
  - Hospital de Salud Mental "Dr. Miguel Vallebuena".

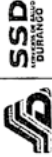
### 3. ALCANCE:

Aplica al Grupo Estatal de Trabajo conformado por: el Director General de Servicios de Salud de Durango, el Jefe del Departamento Estatal de Trabajo Social, Jefes de las Jurisdicciones Sanitarias I de Durango, II de Gómez Palacio, III de Santiago Papasquiaro y IV de Rodero, y los Directores de los Hospitales Generales: Hospital General de Durango, Hospital General 450, Hospital General de Gómez Palacio, Hospital General de Santiago Papasquiaro, Hospital General de Lerdo, Hospital Regional de Cuernavaca y Hospital General en Santa María de El Oro.

### 4. POLÍTICAS:

- 4.1 El Grupo Estatal de Trabajo sesionará de manera ordinaria cada cuatro meses y extraordinariamente las veces que lo amerite.
- 4.2 Las Jurisdicciones Sanitarias deben enviar copia de Acta de sus reuniones técnicas al Departamento Estatal de Trabajo Social.
- 4.3 El Departamento Estatal de Trabajo Social, es responsable de solicitar elaboración, reproducción y distribución del Directorio de Unidades Operativas de acuerdo a su regionalización operativa; este deberá actualizarse en cada unidad cada vez que existan cambios relevantes dentro de la institución, hospitales y unidades.
- 4.4 El Directorio de Unidades Operativas deberá contener el Nombre de la Unidad, Domicilio, Número Telefónico, el Nombre del responsable del Sistema, la Cartera de Servicios que brinda y el Horario de éstos.
- 4.5 Se programarán reuniones técnicas bimestrales con el staff de las diferentes Jurisdicciones Sanitarias, Directores de Hospitales y encargados del Sistema de Referencia y Contrareferencia.
- 4.6 Se programarán reuniones mensuales de Trabajo Social, para intercambio de referencias y contrareferencias, así como buscar estrategias a fin de mejorar el Sistema.

SERVICIOS DE SALUD DE DURANGO  
DIRECCIÓN DE SALUD PÚBLICA  
DEPARTAMENTO ESTATAL DE TRABAJO SOCIAL



SERVICIOS DE SALUD DE DURANGO  
DIRECCIÓN DE SALUD PÚBLICA  
DEPARTAMENTO ESTATAL DE TRABAJO SOCIAL



NOMBRE DEL PROCEDIMIENTO: GRUPO ESTATAL DE TRABAJO  
CLAVE: DSP-DTS-PR-01  
DESCRIPCIÓN DE LAS ACTIVIDADES

N°	ACTIVIDAD	RESPONSABLE	DOCUMENTO
1	Elabora formato en electrónico y/o en libreta para registro de datos del Sistema.	Jefe del Departamento Estatal de Trabajo Social	Proyecto de Formato de Registro Diario
2	Envía a los diferentes Directores de los Hospitales y Jefes Jurisdiccionales para su análisis y aprobación.	Jefe del Departamento Estatal de Trabajo Social	Oficio de envío.
3	Recibe el Proyecto y revisa los datos que contendrá el Formato de Registro Diario. Si tiene modificaciones, pasa a la actividad 4. Si no hay modificaciones, pasa a la actividad 5.	Director (a) del Hospital y Jefe (a) Jurisdiccional	N/A
4	Devuelve para elaborar correcciones.	Director (a) del Hospital y Jefe (a) Jurisdiccional	N/A
5	Aprueba y envía al Jefe del Departamento Estatal de Trabajo Social.	Director (a) del Hospital y Jefe (a) Jurisdiccional	Formato de Registro Diario
6	Solicita a las Jurisdicciones Sanitarias y a los Hospitales información para la elaboración del Directorio de Unidades Operativas.	Jefe del Departamento Estatal de Trabajo Social	Oficio de solicitud.
7	Recopila y concentra la información por Jurisdicción Sanitaria y por Hospital, para elaborar el Directorio de Unidades Operativas, y envía al Jefe del Departamento Estatal de Trabajo Social.	Responsable de Referencia	Proyecto de Directorio de Unidades Operativas
8	Revisa la información recibida, e integra el Directorio de Unidades Operativas.	Jefe del Departamento Estatal de Trabajo Social	Directorio de Unidades Operativas
9	Solicita la reproducción del Directorio de Unidades Operativas para su posterior entrega.	Jefe del Departamento Estatal de Trabajo Social	Oficio de solicitud
10	Resguarda el Directorio de Unidades Operativas para entregarlo en la Reunión del Grupo Estatal de Trabajo.	Jefe del Departamento Estatal de Trabajo Social	N/A
11	Programa fecha para reunión del Grupo Estatal de Trabajo y envía la propuesta al Director de Salud Pública de Servicios de Salud de Durango.	Jefe del Departamento Estatal de Trabajo Social	Plan de trabajo
12	Revisa fechas probables de Reunión. ¿La propuesta tiene modificaciones? Si no hay modificaciones, pasa a la actividad 13. Si no hay modificaciones, pasa a la actividad 14.	Director de Salud Pública de Servicios de Salud de Durango	N/A
13	Entrega para corrección.	Director de Salud Pública de Servicios de Salud de Durango	Calendario o proyecto
14	Valida y solicita fecha de Reunión Estatal.	Director de Salud Pública de Servicios de Salud de Durango	Oficio
15	Programa Reunión del Grupo de Trabajo informa fecha de Reunión Estatal a Directores de Hospitales y Jefes Jurisdiccionales.	Jefe del Departamento Estatal de Trabajo Social	N/A

4.7 El Departamento Estatal de Trabajo Social es responsable de supervisar el buen funcionamiento del Sistema en las Unidades de Segundo Nivel de Atención y Hospitales Integrales de la Comunidad durante la Supervisión, y de las Jurisdicciones durante las Reuniones de Grupo.

4.8 En las Unidades de Primer Nivel de Atención la responsabilidad del Sistema recae en los Equipos Jurisdiccionales y en las de Segundo Nivel de Atención, en sus grupos de evaluación internos; dentro de estos últimos entran los hospitales comunitarios.

4.9 Las Unidades de Segundo y Tercer Nivel de atención, al inicio del año deben instalar sus comités internos del Sistema de Referencia y contrarreferencia y enviar sus actas de instalación a Dirección de Servicios Salud, así como los informes mensuales que se deberán registrar en el formato correspondiente. (ANEXO 2)

4.10 El Departamento Estatal de Trabajo Social debe definir los datos que se requieren capturar en el diario de registro interno para cotejar con los datos reportados en SIS (Sistema de Información en Salud).

4.11 Es responsabilidad de la unidad que refiere, tramitar cte a la unidad de referencia, a fin de que se atienda en tiempo y forma al paciente. Apoyarse de personal de Trabajo Social, si se cuenta con este recurso.

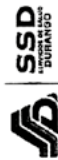
4.12 Es responsabilidad de la unidad que refiere al paciente, solicitar las contrarreferencias.

4.13 Es obligación de las unidades a donde se refiere, contestar las contrarreferencias de los pacientes, ya sea de forma directa o a solicitud de las unidades de referencia, previa solicitud y listado de las mismas aun y que el paciente no haya sido dado de alta, basta tener conocimiento que el paciente acudió a consulta o que está siendo tratado en la unidad.

047



SERVICIOS DE SALUD DE DURANGO  
DIRECCIÓN DE SALUD PÚBLICA  
DEPARTAMENTO ESTATAL DE TRABAJO SOCIAL

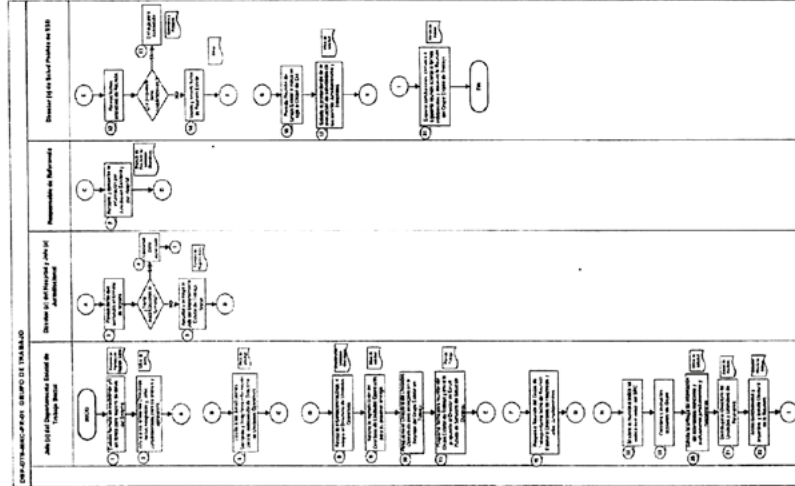


SERVICIOS DE SALUD DE DURANGO  
DIRECCIÓN DE SALUD PÚBLICA  
DEPARTAMENTO ESTATAL DE TRABAJO SOCIAL



NOMBRE DEL PROCEDIMIENTO: GRUPO DE TRABAJO  
CLAVE: DSP-DTS-PR-01  
DIAGRAMA DE FLUJO

16	Preside Reunión del Grupo Estatal e indica se siga el Orden del Día.	Director de Salud Pública de Servicios de Salud de Durango	N/A
17	Solicita la presentación de la evaluación de actividades de los comités Jurisdiccionales y Hospitales.	Director de Salud Pública de Servicios de Salud de Durango	Oficio de solicitud
18	Modera la reunión e indica se realice evaluación del SRC.	Jefe del Departamento Estatal de Trabajo Social	N/A
19	Coordina y evalúa las acciones del Grupo.	Jefe del Departamento Estatal de Trabajo Social	N/A
20	Solicita la entrega de información de actividades realizadas y evaluaciones jurisdiccionales y hospitalarias.	Jefe del Departamento Estatal de Trabajo Social	Oficio de solicitud
21	Distribuye el Directorio de Unidades y especialistas, y a Directores de Hospitales y Trabajo Social.	Jefe del Departamento Estatal de Trabajo Social	Acuse de recibido
22	Anota compromisos y acuerdos, y solicita clausura de la Reunión al Director de Salud Pública de Servicios de Salud de Durango.	Jefe del Departamento Estatal de Trabajo Social	Borrador de la Minuta de trabajo
23	Expone conclusiones, convoca a siguiente reunión acorde a fechas establecidas y clausura la Reunión del Grupo Estatal de Trabajo.	Director de Salud Pública de Servicios de Salud de Durango	Minuta de trabajo
24	Fin del procedimiento.	N/A	N/A



048

11

10



NOMBRE DEL PROCEDIMIENTO: REFERENCIA  
CLAVE: DSP-DTS-PR-02  
DESCRIPCIÓN DEL PROCEDIMIENTO

1. OBJETIVO DEL PROCEDIMIENTO:  
Favorecer la atención médica oportuna integral y de calidad en las unidades de Servicios de Salud de Durango, mediante el adecuado y ágil flujo de pacientes referidos y contrarreferidos entre los niveles de atención.

2. APLICACIÓN:  
Unidades de primer y segundo nivel de atención y en Unidades móviles.

3. ALCANCE:  
Aplica a todos los casos de pacientes que requieran el traslado por urgencia médica o por requerir una consulta de especialidad o tratamiento en otra unidad con mayor capacidad resolutoria.

4. POLÍTICAS:  
4.1 Estos documentos deberán enviarse previa cita, si se trata de una urgencia, vía telefónica se informa del traslado.  
4.2 Las unidades operativas de los Servicios de Salud de Durango que hagan uso del SRYC, deberán apegarse a las Normas Oficiales Mexicanas que rigen el servicio de atención médica.  
4.3 El médico tratante de la Unidad Origen, deberá llenar el formato de referencia.  
4.4 El personal médico y el administrativo deberán llenar los formatos médicos y administrativos que les requiera la Jurisdicción Sanitaria correspondiente.

NOMBRE DEL PROCEDIMIENTO: REFERENCIA  
CLAVE: DSP-DTS-PR-02  
DESCRIPCIÓN DE LAS ACTIVIDADES

N°	ACTIVIDAD	RESPONSABLE	DOCUMENTO
1	Recibe al paciente en la Unidad Médica y lo presenta al Médico Tratante.	Recepción	N/A
2	Interroga al paciente, lo valora, decide su tratamiento, y valora la capacidad resolutoria de la unidad médica. ¿El paciente requiere de hospitalización o de atención de especialidad? No: pasa a la actividad 3. Si: pasa a actividad 4.	Médico Tratante 1º Nivel de Atención	N/A
3	Da de alta al paciente.	Médico Tratante 1º Nivel de Atención	Receta médica con el tratamiento indicado
4	Solicita y llena el Formato de Referencia y Contrarreferencia, y envía al paciente al Departamento de Trabajo Social.	Médico Tratante 1º Nivel de Atención	Formato de Referencia y Contrarreferencia
5	Explica al paciente el procedimiento a seguir, se toman sus datos necesarios para su cita de Especialidad o se explica en caso de ser traslado. ¿Es necesario el traslado del Paciente a otra Unidad Médica? No: pasa a la actividad 6.	Departamento de Trabajo Social en Unidad Médica	N/A



	Si continúa en la actividad 7.	Departamento de Trabajo Social en Unidad Médica	Cita médica
6	Separa cita a Hospital o Unidad Médica de 2º o 3er nivel que cuente con el servicio, indicando fecha, hora y requisitos.	Medico Tratante 1º Nivel de Atención	Formato de Referencia y Contrarreferencia
7	Elabora referencia para traslado de paciente e informa a la Dirección de la Unidad Médica y a Departamento de Trabajo Social para trámite de traslado.	Departamento de Trabajo Social en Unidad Médica	Formato de Registro Diario
8	Registra la Referencia en el formato correspondiente y coordina el traslado del paciente.	Medico tratante de 2º o 3º Nivel de Atención	N/A
9	Recibe al paciente, lo valora y decide si se hospitaliza o le da tratamiento. ¿El paciente requiere hospitalización? No: continúa en actividad 10. Si: continúa en actividad 11.	Medico tratante de 2º o 3º Nivel de Atención	Formato de Referencia y Contrarreferencia
10	Anexa la Referencia proveniente de la Unidad de 1er. Nivel al expediente para que se le brinde la atención hasta el momento de su alta o envío a otro servicio, y llena el formato de contrarreferencia.	Medico tratante de 2º o 3º Nivel de Atención	Formato de Referencia y Contrarreferencia
11	Consulta, ordena su tratamiento y contesta la contrarreferencia.	Departamento de Trabajo Social en Unidad Médica	Formato de Referencia y Contrarreferencia
12	Copia la contrarreferencia ya contestada para registrar su salida y enviar informe a la Jurisdicción Sanitaria correspondiente.	Departamento de Trabajo Social en Unidad Médica	Formato de Bitácora de Registro
13	Envía la referencia original junto con la copia directamente a la Unidad Médica de origen; la copia de color rosa se queda en el expediente y es registrada en el Diario.	Departamento de Trabajo Social en Unidad Médica	N/A
14	Fin del procedimiento.	N/A	N/A



SERVICIOS DE SALUD DE DURANGO  
DIRECCIÓN DE SALUD PÚBLICA  
DEPARTAMENTO ESTATAL DE TRABAJO SOCIAL



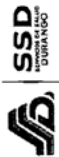
NOMBRE DEL PROCEDIMIENTO: CONTRAREFERENCIA  
CLAVE: DSP-DTS-PR-03  
DESCRIPCIÓN DEL PROCEDIMIENTO

1. OBJETIVO DEL PROCEDIMIENTO:  
Llevar un control y seguimiento del paciente en la unidad operativa que lo refirió.
2. APLICACIÓN:  
En Unidades de 2º y 3er. Nivel de Atención.
3. ALCANCE:  
Pacientes referidos a unidades de 2º y 3er. Nivel de Atención.
4. POLÍTICAS:  
4.1 El personal médico, terapeutas, psicólogos y en algunos casos, médicos residentes de 2º o 3er nivel, deberán llenar la contrareferencia, haciendo hincapié en que los formatos de interconsulta no se observen como formatos de referencia.

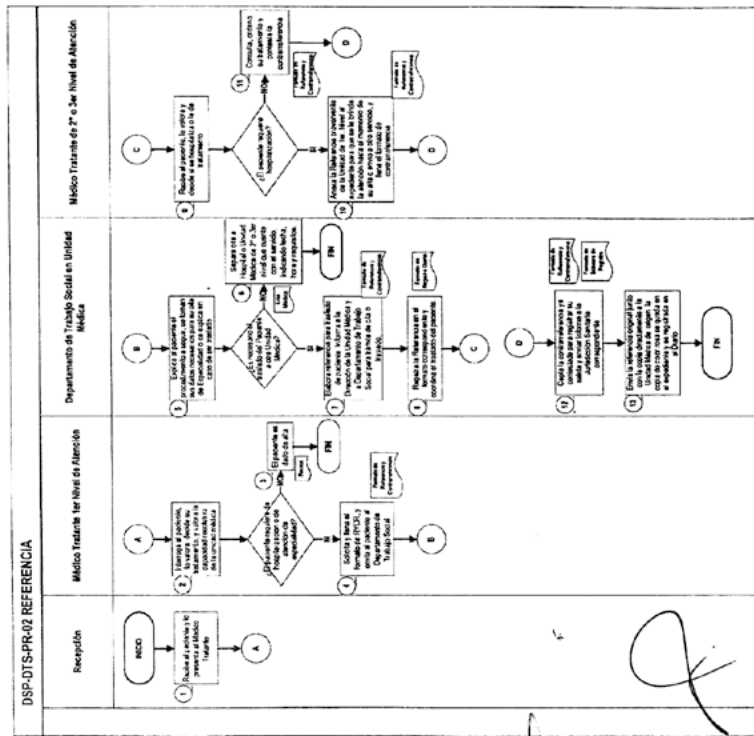
16

050

SERVICIOS DE SALUD DE DURANGO  
DIRECCIÓN DE SALUD PÚBLICA  
DEPARTAMENTO ESTATAL DE TRABAJO SOCIAL



NOMBRE DEL PROCEDIMIENTO: REFERENCIA  
CLAVE: DSP-DTS-PR-02  
DIAGRAMA DE FLUJO



14

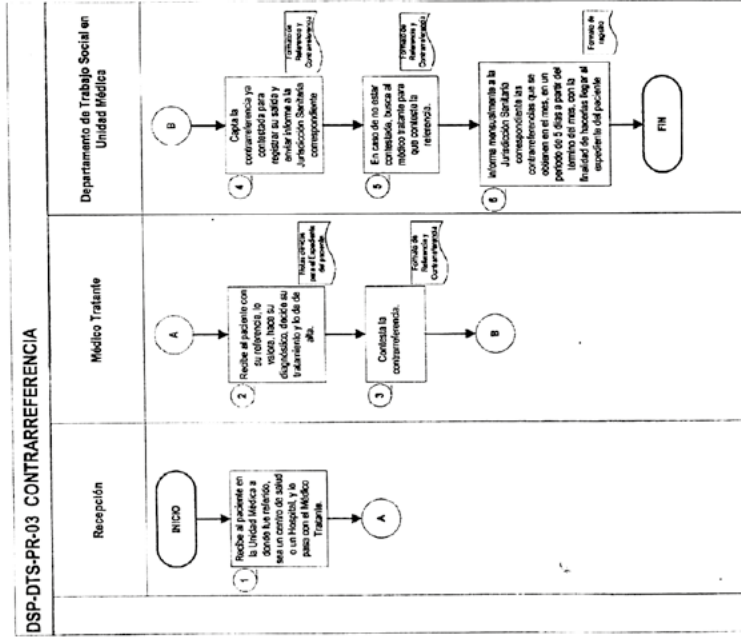
NOMBRE DEL PROCEDIMIENTO: CONTRARREFERENCIA  
CLAVE: DSP-DTS-PR-03

DESCRIPCIÓN DE LAS ACTIVIDADES

N°	ACTIVIDAD	RESPONSABLE	DOCUMENTO
1	Recibe al paciente en la Unidad Médica a donde fue referido, sea un centro de salud o un Hospital, y lo pasa con el Médico Tratante.	Recepción	N/A
2	Recibe al paciente con su referencia, lo valora, hace su diagnóstico, decide su tratamiento y lo da de alta.	Médico Tratante	Notas clínicas para el Expediente del paciente.
3	Contesta la contrarreferencia.	Médico Tratante	Formato de Referencia y Contrarreferencia
4	Capta la contrarreferencia ya contestada para registrar su salida y enviar informe a la Jurisdicción Sanitaria correspondiente.	Departamento de Trabajo Social en Unidad Médica	Formato de Referencia y Contrarreferencia
5	En caso de no estar contestada, busca al médico tratante para que conteste la referencia.	Departamento de Trabajo Social en Unidad Médica	Formato de Referencia y Contrarreferencia
6	Informa mensualmente a la Jurisdicción Sanitaria correspondiente las contrarreferencias que se obtienen en el mes, en un periodo de 5 días a partir del término del mes, con la finalidad de hacerlas llegar al expediente del paciente.	Departamento de Trabajo Social en Unidad Médica	Formato de registro
7	Fin del procedimiento.	N/A	N/A

16

NOMBRE DEL PROCEDIMIENTO: CONTRARREFERENCIA  
CLAVE: DSP-DTS-PR-03  
DIAGRAMA DE FLUJO



17

051



## VIII.- ANEXOS

**ANEXO 1**

**FORMATO DE REFERENCIA Y CONTRARREFERENCIA. UNIDADES OPERATIVAS.**

[illegible]

18

A

**ANEXO 2**

**FORMATO DE CONTROL DEL SISTEMA DE REFERENCIA Y CONTRARREFERENCIA.**

[illegible]

19

052

SERVICIOS DE SALUD DE DURANGO  
DIRECCIÓN DE SALUD PÚBLICA  
DEPARTAMENTO ESTATAL DE TRABAJO SOCIAL



IX.- HOJA DE AUTORIZACIÓN

**Aprobo:**   
Dra. Inés Kondo Padilla  
Secretaría de Salud y Directora General  
de Servicios de Salud de Durango

**Validó:**   
Dra. Blanca Estela Luna Gualitio  
Directora de Salud Pública

**Revisó:**   
Miro Omar Jesús González Barberena  
Director de Planeación de Servicios de  
Salud de Durango

**Elaboró:**   
E.A.H. Collina García González  
Jefe del Departamento Estatal de Trabajo  
Social

APROBACIÓN DEL DOCUMENTO POR JUNTA DE GOBIERNO DEL O.P.D.			
N° de Sesión	Tipo de Sesión	Fecha de la Sesión	N° de Acuerdo

20



SERVICIOS DE SALUD DE DURANGO  
DIRECCIÓN DE SALUD PÚBLICA  
DEPARTAMENTO ESTATAL DE TRABAJO SOCIAL

COLABORADORES

C.P. y L.T.S. Claudia Estela González Rodríguez  
Supervisora del Sistema Estatal de Referencia y  
Contrarreferencia

L.T.S. Jacqueline Pichardo Roche  
Supervisora de Trabajo Social Estatal

L.T.S. Citali Gómez Gómez  
Jefa del Departamento de Trabajo Social Centro de  
Salud N° 1 "Dr. Carlos León de la Peña"

L.T.S. Clara Montserrat Núñez  
Jefa del Departamento de Trabajo Social del Centro de  
Salud N° 2 "Dr. Carlos Santamaría"

L.T.S. Alejandra Gutiérrez Carrillo  
Jefa del Departamento de Trabajo Social  
Hospital General de Santa María del Oro

L.T.S. Diana Favila Carrillo Murillo  
Jefa del Departamento de Trabajo Social Hospital  
General de Santiago Papasquero

L.T.S. María Carolina Saavedra Ramírez  
Jefa del Departamento de Trabajo Social  
Centro Regional de Desarrollo Infantil CEREDI

Lic. Fabiola Vargas Lugo  
Encargada del Sistema de Referencia y  
Contrarreferencia Hospital General 450

Tec. T.S. María Angélica Mendoza Villegas  
Encargada del Sistema de Referencia y  
Contrarreferencia Centro de Salud de San Juan del Río

L.T.S. Luis Romero Carrasco  
Encargado del Sistema de Referencia y  
Contrarreferencia Hospital General Materno Infantil

L.T.S. Rosa Isela Reyes Avila  
Encargada del Sistema de Referencia y  
Contrarreferencia Hospital de Salud Mental "Dr. Miguel  
Vallebuena"

L.Palc. Mayela del Rocío Santillán Uribe  
Encargada del Sistema de Referencia y  
Contrarreferencia Jurisdicción N° 1

21

053



# **INFORMES SOBRE EL EJERCICIO, DESTINO Y RESULTADOS DE LOS RECURSOS FEDERALES TRANSFERIDOS**

## **PRIMER TRIMESTRE 2023**



Primer Trimestre 2023

Informes sobre el Ejercicio, Destino y  
Resultados de los Recursos Federales  
Transferidos

---

## INFORMES TRIMESTRALES DETALLADOS

Para consultar las bases de datos completas sobre el desglose de las obras y detalle del gasto por partida que se descargan del Sistema de Recursos Federales Transferidos (SRFT) ingrese a:

<http://finanzas.durango.gob.mx/egresos.html>

En esta liga podrá consultar los reportes\* correspondientes al Primer Trimestre 2023:

- Destino del Gasto
- Ejercicio del Gasto
- Indicadores del Gasto

Esto de acuerdo a la Guía de Criterios disponible en:

<https://www.transparenciapresupuestaria.gob.mx/es/PTP/RFT>

\*Se reportan únicamente los folios revisados y validados por la Entidad Federativa





INFORMES SOBRE EL EJERCICIO, DESTINO Y RESULTADOS DE LOS RECURSOS FEDERALES TRANSFERIDOS  
 INFORMACIÓN GENERAL DESTINO DEL GASTO  
 PERÍODO: PRIMER TRIMESTRE 2023

Entidad Federativa	Validados	Aprobado	Ejercido	Pagado	Promedio de porcentaje de avance físico
<b>Totales:</b>	<b>376</b>	<b>\$1,225,999,675.11</b>	<b>\$452,666,913.94</b>	<b>\$452,666,126.22</b>	
Cobertura estatal	150	1,016,361,219.96	347,021,950.73	346,913,163.01	81.31%
Canatlán	7	5,415,776.90	1,764,750.14	1,764,750.14	46.64%
Canelas	0	0.00	0.00	0.00	0.00%
Condo de Comonfort	3	694,501.35	272,001.35	272,001.35	33.33%
Cuencamé	13	6,683,712.29	3,280,091.47	3,280,091.47	15.61%
Durango	26	47,670,008.78	9,564,873.13	9,564,873.13	42.31%
General Simón Bolívar	7	2,857,987.99	2,135,487.79	2,135,487.79	71.43%
Gómez Palacio	8	18,369,161.24	2,880,196.06	2,880,196.06	85.52%
Guadalupe Victoria	6	11,944,500.00	1,539,000.00	1,539,000.00	33.33%
Guanaceví	5	1,567,812.93	235,312.92	235,312.92	60.00%
Hidalgo	0	0.00	0.00	0.00	0.00%
Incé	2	1,075,000.00	0.00	0.00	0.00%
Lerdo	5	5,789,489.70	9,647,193.68	9,647,193.68	100.00%
Mapimi	2	2,324,945.75	2,324,945.65	2,324,945.65	100.00%
Mezquital	15	17,106,716.49	16,643,784.93	16,643,784.93	88.00%
Nazas	6	1,960,957.79	647,180.69	647,180.69	33.33%
Nombre de Dios	1	1,407,500.00	0.00	0.00	0.00%
Ocampo	3	6,221,810.75	2,079,388.06	2,079,388.06	18.33%
El Oro	0	0.00	0.00	0.00	0.00%
Oláez	3	768,711.20	439,257.20	439,257.20	33.33%
Pánuco de Coronado	0	0.00	0.00	0.00	0.00%
Perfón Blanco	19	5,210,514.84	2,380,793.33	2,380,793.33	47.37%
Poanas	11	6,731,568.96	0.00	0.00	0.00%
Pueblo Nuevo	8	3,047,500.00	3,047,500.00	3,047,500.00	100.00%
Rodeo	1	713,433.23	713,433.23	713,433.23	100.00%
San Bernardo	4	345,000.00	48,328.28	48,328.28	78.73%
San Dimas	7	14,202,670.09	14,767,744.56	14,767,744.56	100.00%
San Juan de Guadalupe	1	380,000.00	0.00	0.00	0.00%

INFORMES SOBRE EL EJERCICIO, DESTINO Y RESULTADOS DE LOS RECURSOS FEDERALES TRANSFERIDOS  
 INFORMACIÓN GENERAL DESTINO DEL GASTO  
 PERÍODO: PRIMER TRIMESTRE 2023

Entidad Federativa	Validados	Aprobado	Ejercido	Pagado	Promedio de porcentaje de avance físico
Totales:	376	\$1,225,999,675.11	\$452,666,913.94	\$452,666,126.22	
San Juan del Río	2	1,640,000.00	0.00	0.00	0.00%
San Luis del Cordero	1	365,000.00	0.00	0.00	0.00%
San Pedro del Gallo	1	455,000.00	0.00	0.00	0.00%
Santa Clara	1	845,000.00	0.00	0.00	0.00%
Santiago Papasquiaro	11	12,388,995.48	5,653,995.48	5,653,995.48	36.36%
Súchil	0	0.00	0.00	0.00	0.00%
Tamazula	3	2,194,907.00	1,800,046.34	1,800,046.34	100.00%
Tepic	17	10,755,836.48	10,755,836.48	10,755,836.48	100.00%
Tlaxiaco	0	0.00	0.00	0.00	0.00%
Topile	17	10,501,058.08	10,225,756.66	10,225,756.66	94.12%
Vicente Guerrero	10	8,003,367.83	2,798,065.78	2,798,065.78	80.00%
Nuevo Ideal	0	0.00	0.00	0.00	0.00%

En 33 municipios de la Entidad se validaron proyectos, lo que equivale a un 82.5%.

\*Se considera Cobertura Estatal (dependencias y organismos) como municipio para efectos de registro en el SRFI.

Para consultar las bases de datos completas que se descargan del Sistema de Recursos Federales Transferidos (SRFI) Ingrese a:  
<http://finanzas.durango.gob.mx/egresos.html>

  
 L.C.I. GLORIA ELBA CISNEROS SÁNCHEZ



**INFORME SOBRE EL EJERCICIO, DESTINO Y RESULTADOS DE LOS RECURSOS FEDERALES TRANSFERIDOS**  
**INFORMACIÓN GENERAL EJERCICIO DEL GASTO**  
**PERÍODO: PRIMER TRIMESTRE 2023**

Descripción de Programas Presupuestarios											
Entidad	Municipio	Ciclo de Recurso	Tipo de Recurso	Descripción Ramo	Clave Ramo	Descripción Programa	Clave Programa	Dependencia Ejecutora	Número de Partidas Cargadas	Aprobado	Modificado
Durango	Gobierno de la Entidad	2016	FIDEICOMISOS	Aportaciones Federales para Entidades Federativas y Municipios	33	FAM Infraestructura Educativa Media Superior y Superior	I008	Universidad Juárez del Estado de Durango	3	\$ 4,333,601.48	\$ 6,655,777.39
Durango	Gobierno de la Entidad	2016	FEDERALES (APORTACIONES, SUBSIDIOS Y CONVENIOS)	Educación Pública	11	Programa para el Desarrollo Profesional Docente	S247	Universidad Juárez del Estado de Durango	36	\$ 5,775,553.00	\$ 5,745,497.57
Durango	Gobierno de la Entidad	2017	FEDERALES (APORTACIONES, SUBSIDIOS Y CONVENIOS)	Educación Pública	11	Programa para el Desarrollo Profesional Docente	S247	Universidad Juárez del Estado de Durango	31	\$ 5,249,986.00	\$ 5,424,471.70
Durango	Gobierno de la Entidad	2018	FIDEICOMISOS	Aportaciones Federales para Entidades Federativas y Municipios	33	FAM Infraestructura Educativa Media Superior y Superior	I008	Universidad Juárez del Estado de Durango	6	\$ 3,837,092.42	\$ 3,111,010.57
Durango	Gobierno de la Entidad	2018	FEDERALES (APORTACIONES, SUBSIDIOS Y CONVENIOS)	Educación Pública	11	Programa para el Desarrollo Profesional Docente	S247	Universidad Juárez del Estado de Durango	21	\$ 3,673,496.00	\$ 4,213,063.74
Durango	Gobierno de la Entidad	2019	FEDERALES (APORTACIONES, SUBSIDIOS Y CONVENIOS)	Educación Pública	11	Programa para el Desarrollo Profesional Docente	S247	Universidad Juárez del Estado de Durango	22	\$ 2,101,344.00	\$ 2,137,597.87
Durango	Gobierno de la Entidad	2020	FEDERALES (APORTACIONES, SUBSIDIOS Y CONVENIOS)	Educación Pública	11	Programa para el Desarrollo Profesional Docente	S247	Universidad Juárez del Estado de Durango	20	\$ 912,296.00	\$ 924,441.14
Durango	Gobierno de la Entidad	2022	FEDERALES (APORTACIONES, SUBSIDIOS Y CONVENIOS)	Agricultura y Desarrollo Rural	6	Sanidad e Inocuidad Agroalimentaria	S263	Secretaría de Agricultura, Ganadería y Desarrollo Rural	1	\$ 57,864,600.00	\$ 57,864,600.00
Durango	Gobierno de la Entidad	2022	FEDERALES (APORTACIONES, SUBSIDIOS Y CONVENIOS)	Aportaciones Federales para Entidades Federativas y Municipios	33	FASSA	I002	Servicios de Salud Durango	108	\$ 2,721,553,784.00	\$ 2,747,931,797.64
Durango	Gobierno de la Entidad	2022	FEDERALES (APORTACIONES, SUBSIDIOS Y CONVENIOS)	Aportaciones Federales para Entidades Federativas y Municipios	33	FAIS Entidades	I003	Secretaría de Finanzas y de Administración	7	\$ 140,915,095.00	\$ 140,985,131.62
Durango	Gobierno de la Entidad	2022	FIDEICOMISOS	Aportaciones Federales para Entidades Federativas y Municipios	33	FAM Infraestructura Educativa Básica	I007	Instituto para la Infraestructura Física Educativa del Estado de Durango	1	\$ 22,138,812.80	\$ 22,138,812.80
Durango	Gobierno de la Entidad	2022	FEDERALES (APORTACIONES, SUBSIDIOS Y CONVENIOS)	Aportaciones Federales para Entidades Federativas y Municipios	33	FAM Infraestructura Educativa Básica	I007	Instituto para la Infraestructura Física Educativa del Estado de Durango	1	\$ 110,401,419.00	\$ 101,255,537.32
Durango	Gobierno de la Entidad	2022	FIDEICOMISOS	Aportaciones Federales para Entidades Federativas y Municipios	33	FAM Infraestructura Educativa Media Superior y Superior	I008	Instituto para la Infraestructura Física Educativa del Estado de Durango	2	\$ 1,940,228.45	\$ 1,940,228.45
Durango	Gobierno de la Entidad	2022	FEDERALES (APORTACIONES, SUBSIDIOS Y CONVENIOS)	Aportaciones Federales para Entidades Federativas y Municipios	33	FAM Infraestructura Educativa Media Superior y Superior	I008	Instituto para la Infraestructura Física Educativa del Estado de Durango	2	\$ 9,306,438.00	\$ 8,530,901.52
Durango	Gobierno de la Entidad	2022	FEDERALES (APORTACIONES, SUBSIDIOS Y CONVENIOS)	Aportaciones Federales para Entidades Federativas y Municipios	33	FASP	I011	Secretariado Ejecutivo del Consejo Estatal de Seguridad Pública	34	\$ 217,926,504.00	\$ 217,926,504.00
Durango	Gobierno de la Entidad	2022	FEDERALES (APORTACIONES, SUBSIDIOS Y CONVENIOS)	Aportaciones Federales para Entidades Federativas y Municipios	33	FAFEF	I012	Secretaría de Finanzas y de Administración	7	\$ 807,302,446.00	\$ 816,727,586.19

**INFORME SOBRE EL EJERCICIO, DESTINO Y RESULTADOS DE LOS RECURSOS FEDERALES TRANSFERIDOS**  
**INFORMACION GENERAL EJERCICIO DEL GASTO**  
**PERIODO: PRIMER TRIMESTRE 2023**

AVANCE FINANCIERO									
Recaudado (Ministrado)	Comprometido	Devengado	Ejercido	Pagado	Pagado SHCP	Pagado EF	Diferencia(ministrado-pagado por SHCP-rendimiento+reintegro)	Diferencia(ministrado-pagado por EF-rendimiento+reintegro)	Avance en reporte
\$ 6,655,777.39	\$ 6,617,123.85	\$ 6,617,123.85	\$ 6,617,123.85	\$ 6,617,123.85	N/A	N/A	N/A	N/A	99%
\$ 5,745,497.57	\$ 5,745,497.57	\$ 5,647,810.89	\$ 5,647,810.89	\$ 5,647,810.89	N/A	N/A	N/A	N/A	98%
\$ 5,423,120.73	\$ 5,423,120.73	\$ 5,423,120.73	\$ 5,395,581.73	\$ 5,395,581.73	N/A	N/A	N/A	N/A	99%
\$ 3,111,010.57	\$ 3,111,010.57	\$ 3,111,010.57	\$ 3,111,010.57	\$ 3,111,010.57	N/A	N/A	N/A	N/A	100%
\$ 4,213,083.74	\$ 4,213,083.74	\$ 4,183,195.28	\$ 4,183,195.28	\$ 4,183,195.28	N/A	N/A	N/A	N/A	99%
\$ 2,137,597.87	\$ 1,978,739.36	\$ 1,978,739.36	\$ 1,970,899.36	\$ 1,970,899.36	N/A	N/A	N/A	N/A	92%
\$ 924,441.14	\$ 895,046.56	\$ 895,046.56	\$ 895,046.56	\$ 895,046.56	N/A	N/A	N/A	N/A	97%
\$ 57,864,600.00	\$ 57,864,600.00	\$ 57,864,600.00	\$ 57,864,600.00	\$ 57,864,600.00	N/A	N/A	N/A	N/A	100%
\$ 2,747,931,797.64	\$ 2,747,931,797.64	\$ 2,747,931,797.64	\$ 2,747,931,797.64	\$ 2,732,997,848.70	\$ 657,854,823.02	N/A	\$ 2,090,076,974.62	N/A	99%
\$ 140,985,131.62	\$ 84,984,092.48	\$ 84,984,092.48	\$ 84,984,092.48	\$ 84,984,092.48	\$ 42,274,530.00	N/A	\$ 98,640,565.00	N/A	60%
\$ 22,138,812.80	\$ 7,115,937.11	\$ 7,099,880.45	\$ 7,099,880.45	\$ 7,099,880.45	\$ 49,768,401.00	N/A	\$ 73,336,589.08	N/A	32%
\$ 101,255,537.32	\$ 101,255,537.32	\$ 101,255,537.32	\$ 101,255,537.32	\$ 101,255,537.32		N/A		N/A	100%
\$ 1,940,228.45	\$ -	\$ -	\$ -	\$ -	\$ 11,157,075.00	N/A	-\$ 866,250.01	N/A	0%
\$ 8,530,901.52	\$ 8,465,473.81	\$ 8,465,473.81	\$ 8,465,473.81	\$ 8,465,473.81		N/A		N/A	98%
\$ 217,926,504.00	\$ 217,240,604.31	\$ 217,240,604.31	\$ 217,240,604.31	\$ 217,240,604.31	\$ 65,377,950.00	N/A	\$ 148,929,288.51	N/A	100%
\$ 816,727,586.19	\$ 782,489,690.23	\$ 782,489,690.23	\$ 782,489,690.23	\$ 782,489,690.23	\$ 203,134,497.00	N/A	\$ 609,403,491.00	N/A	98%



**INFORME SOBRE EL EJERCICIO, DESTINO Y RESULTADOS DE LOS RECURSOS FEDERALES TRANSFERIDOS**  
**INFORMACIÓN GENERAL EJERCICIO DEL GASTO**  
**PERIODO: PRIMER TRIMESTRE 2023**

Descripción de Programas Presupuestarios											
Entidad	Municipio	Ciclo de Recurso	Tipo de Recurso	Descripción Ramo	Clave Ramo	Descripción Programa	Clave Programa	Dependencia Ejecutora	Número de Partidas Cargadas	Aprobado	Modificado
Durango	Gobierno de la Entidad	2022	FEDERALES (APORTACIONES, SUBSIDIOS Y CONVENIOS)	Aportaciones Federales para Entidades Federativas y Municipios	33	FCNE Servicios Personales	I013	Secretaría de Educación	16	\$ 7,829,855,992.00	\$ 8,364,676,466.45
Durango	Gobierno de la Entidad	2022	FEDERALES (APORTACIONES, SUBSIDIOS Y CONVENIOS)	Aportaciones Federales para Entidades Federativas y Municipios	33	FCNE Otros de Gasto Corriente	I014	Secretaría de Educación	1	\$ 421,851,205.00	\$ 421,926,038.06
Durango	Gobierno de la Entidad	2022	FEDERALES (APORTACIONES, SUBSIDIOS Y CONVENIOS)	Aportaciones Federales para Entidades Federativas y Municipios	33	FCNE Gasto de Operación	I015	Secretaría de Educación	104	\$ 237,001,987.00	\$ 237,106,957.50
Durango	Gobierno de la Entidad	2022	FEDERALES (APORTACIONES, SUBSIDIOS Y CONVENIOS)	Cultura	48	Programa de Apoyos a la Cultura	S268	Instituto de Cultura del Estado de Durango	9	\$ -	\$ 1,076,759.00
Durango	Gobierno de la Entidad	2022	FEDERALES (APORTACIONES, SUBSIDIOS Y CONVENIOS)	Economía	10	Regulación, modernización y promoción de la actividad minera	G007	Secretaría de Finanzas y de Administración	1	\$ 1,027,159.00	\$ 1,027,159.00
Durango	Gobierno de la Entidad	2022	FEDERALES (APORTACIONES, SUBSIDIOS Y CONVENIOS)	Educación Pública	11	Programa para el Desarrollo Profesional Docente	S247	Secretaría de Educación	6	\$ -	\$ 10,109,029.00
Durango	Gobierno de la Entidad	2022	FEDERALES (APORTACIONES, SUBSIDIOS Y CONVENIOS)	Educación Pública	11	Programa Nacional de Inglés	S270	Secretaría de Educación	8	\$ 25,334,769.76	\$ 25,334,769.76
Durango	Gobierno de la Entidad	2022	FEDERALES (APORTACIONES, SUBSIDIOS Y CONVENIOS)	Educación Pública	11	Fortalecimiento de los Servicios de Educación Especial (PFSEE)	S295	Secretaría de Educación	30	\$ -	\$ 9,440,192.86
Durango	Gobierno de la Entidad	2022	FEDERALES (APORTACIONES, SUBSIDIOS Y CONVENIOS)	Educación Pública	11	Fortalecimiento a la Excelencia Educativa	S300	Secretaría de Educación	21	\$ -	\$ 19,167,361.00
Durango	Gobierno de la Entidad	2022	FEDERALES (APORTACIONES, SUBSIDIOS Y CONVENIOS)	Educación Pública	11	Subsidios para organismos descentralizados estatales	U006	UTT - UTM	67	\$ 8,546,987.00	\$ 5,025,534.32
Durango	Gobierno de la Entidad	2022	FEDERALES (APORTACIONES, SUBSIDIOS Y CONVENIOS)	Educación Pública	11	Expansión de la Educación Inicial	U031	Secretaría de Educación	20	\$ -	\$ 84,311,030.74
Durango	Gobierno de la Entidad	2022	FEDERALES (APORTACIONES, SUBSIDIOS Y CONVENIOS)	Educación Pública	11	Expansión de la Educación Media Superior y Superior	U079	Secretaría de Educación	1	\$ 6,042,760.00	\$ 6,042,760.00
Durango	Gobierno de la Entidad	2022	FEDERALES (APORTACIONES, SUBSIDIOS Y CONVENIOS)	Educación Pública	11	Apoyos a centros y organizaciones de educación	U080	Secretaría de Educación	12	\$ -	\$ 999,999,999.98
Durango	Gobierno de la Entidad	2022	FEDERALES (APORTACIONES, SUBSIDIOS Y CONVENIOS)	Gobernación	4	Registro e Identificación de Población	E012	Dirección General del Registro Civil - Secretaría General de Gobierno	7	\$ 1,999,839.78	\$ 1,999,839.78
Durango	Gobierno de la Entidad	2022	FEDERALES (APORTACIONES, SUBSIDIOS Y CONVENIOS)	Medio Ambiente y Recursos Naturales	16	Agua Potable, Drenaje y Tratamiento	S074	Comisión del Agua del Estado de Durango	1	\$ 30,967,564.43	\$ 59,602,969.49

**INFORME SOBRE EL EJERCICIO, DESTINO Y RESULTADOS DE LOS RECURSOS FEDERALES TRANSFERIDOS**  
**INFORMACIÓN GENERAL EJERCICIO DEL GASTO**  
**PERIODO: PRIMER TRIMESTRE 2023**

AVANCE FINANCIERO									
Recaudado (Ministrado)	Comprometido	Devengado	Ejercido	Pagado	Pagado SHCP	Pagado EF	Diferencia(ministrado- pagado por SHCP- rendimiento+reintegro	Diferencia(ministrado- pagado por EF- rendimiento+reintegro	Avance en reporte
\$ 8,364,676,466.45	\$ 8,364,676,466.45	\$ 8,364,676,466.45	\$ 8,364,676,466.45	\$ 8,364,676,466.45	\$ 1,647,707,123.90	N/A	\$ 6,716,969,342.55	N/A	100%
\$ 417,723,596.18	\$ 421,926,038.06	\$ 421,926,038.06	\$ 417,723,596.18	\$ 417,723,596.18	\$ 125,260,351.00	N/A	\$ 292,464,679.44	N/A	100%
\$ 213,569,576.34	\$ 237,106,957.50	\$ 237,106,957.50	\$ 213,569,576.34	\$ 213,569,576.34	\$ 59,331,583.00	N/A	\$ 154,238,980.24	N/A	100%
\$ 1,076,759.00	\$ 1,051,387.36	\$ 1,051,387.36	\$ 1,051,387.36	\$ 1,051,387.36	N/A	N/A	N/A	N/A	98%
\$ 1,027,159.00	\$ -	\$ -	\$ -	\$ -	N/A	N/A	N/A	N/A	0%
\$ 10,109,029.00	\$ 10,039,749.72	\$ 10,039,749.72	\$ 10,039,749.72	\$ 10,039,749.72	N/A	N/A	N/A	N/A	99%
\$ 25,334,769.76	\$ 25,265,364.36	\$ 25,265,364.36	\$ 25,265,364.36	\$ 25,265,364.36	N/A	N/A	N/A	N/A	100%
\$ 9,440,192.86	\$ 9,262,361.68	\$ 9,262,361.68	\$ 9,262,361.68	\$ 9,262,361.68	N/A	N/A	N/A	N/A	98%
\$ 19,167,361.00	\$ 19,167,361.00	\$ 19,167,361.00	\$ 19,167,361.00	\$ 19,167,361.00	N/A	N/A	N/A	N/A	100%
\$ 5,025,534.32	\$ 5,025,534.32	\$ 5,025,534.32	\$ 5,022,209.54	\$ 5,022,209.54	\$ 575,253,868.00	N/A	-\$ 570,228,333.68	N/A	100%
\$ 84,311,030.74	\$ 82,080,868.49	\$ 82,080,868.49	\$ 82,080,868.49	\$ 82,080,868.49	N/A	N/A	N/A	N/A	97%
\$ 6,042,760.00	\$ 6,042,271.00	\$ 6,042,271.00	\$ 6,042,271.00	\$ 6,042,271.00	N/A	N/A	N/A	N/A	100%
\$ 999,999,999.98	\$ 999,999,999.98	\$ 999,999,999.98	\$ 999,999,999.98	\$ 999,999,999.98	N/A	N/A	N/A	N/A	100%
\$ 1,959,839.78	\$ 812,147.96	\$ 545,774.08	\$ 545,774.08	\$ 545,774.08	N/A	N/A	N/A	N/A	27%
\$ 59,602,969.49	\$ 59,602,969.49	\$ 56,687,738.11	\$ 56,687,738.11	\$ 56,687,738.11	N/A	N/A	N/A	N/A	95%



**INFORME SOBRE EL EJERCICIO, DESTINO Y RESULTADOS DE LOS RECURSOS FEDERALES TRANSFERIDOS**  
**INFORMACIÓN GENERAL EJERCICIO DEL GASTO**  
**PERIODO: PRIMER TRIMESTRE 2023**

Descripción de Programas Presupuestarios											
Entidad	Municipio	Ciclo de Recurso	Tipo de Recurso	Descripción Ramo	Clave Ramo	Descripción Programa	Clave Programa	Dependencia Ejecutora	Número de Partidas Cargadas	Aprobado	Modificado
Durango	Gobierno de la Entidad	2022	FEDERALES (APORTACIONES, SUBSIDIOS Y CONVENIOS)	Medio Ambiente y Recursos Naturales	16	Programa de Apoyo a la Infraestructura Hidroagrícola	S217	Secretaría de Agricultura, Ganadería y Desarrollo Rural	1	\$ 20,250,324.00	\$ 20,250,324.00
Durango	Gobierno de la Entidad	2022	FIDEICOMISOS	Provisiones Salariales y Económicas	23	Fidelcomiso para la Infraestructura de los Estados	R141	Secretaría de Finanzas y de Administración	3	\$ 13,064,663.54	\$ 13,054,228.36
Durango	Gobierno de la Entidad	2022	FEDERALES (APORTACIONES, SUBSIDIOS Y CONVENIOS)	Provisiones Salariales y Económicas	23	Regularización de vehículos usados de procedencia extranjera	U151	Secretaría de Finanzas y de Administración	2	\$ 120,257,498.00	\$ 120,317,750.61
Durango	Gobierno de la Entidad	2022	FEDERALES (APORTACIONES, SUBSIDIOS Y CONVENIOS)	Salud	12	Atención a la Salud	E023	Servicios de Salud Durango	20	\$ 317,572,068.62	\$ 317,572,068.62
Durango	Gobierno de la Entidad	2022	FEDERALES (APORTACIONES, SUBSIDIOS Y CONVENIOS)	Salud	12	Prevención y atención contra las adicciones	E025	Servicios de Salud Durango	16	\$ 3,165,203.00	\$ 3,165,203.00
Durango	Gobierno de la Entidad	2022	FEDERALES (APORTACIONES, SUBSIDIOS Y CONVENIOS)	Salud	12	Programa de vacunación	E036	Servicios de Salud Durango	2	\$ 886,827.00	\$ 2,660,481.00
Durango	Gobierno de la Entidad	2022	FEDERALES (APORTACIONES, SUBSIDIOS Y CONVENIOS)	Salud	12	Servicios de asistencia social integral	E040	Sistema para el Desarrollo Integral de la Familia del Estado de Durango	23	\$ 7,286,310.63	\$ 7,286,310.63
Durango	Gobierno de la Entidad	2022	FEDERALES (APORTACIONES, SUBSIDIOS Y CONVENIOS)	Salud	12	Protección Contra Riesgos Sanitarios	G004	Servicios de Salud Durango	31	\$ 12,008,850.00	\$ 12,008,850.00
Durango	Gobierno de la Entidad	2022	FEDERALES (APORTACIONES, SUBSIDIOS Y CONVENIOS)	Salud	12	Prevención y atención de VIH/SIDA y otras ITS	P016	Servicios de Salud Durango	3	\$ 801,492.00	\$ 2,523,240.00
Durango	Gobierno de la Entidad	2022	FEDERALES (APORTACIONES, SUBSIDIOS Y CONVENIOS)	Salud	12	Prevención y control de enfermedades	P018	Servicios de Salud Durango	13	\$ -	\$ 1,188,528.23
Durango	Gobierno de la Entidad	2022	FEDERALES (APORTACIONES, SUBSIDIOS Y CONVENIOS)	Salud	12	Salud materna, sexual y reproductiva	P020	Servicios de Salud Durango	46	\$ 15,696,747.86	\$ 22,153,053.86
Durango	Gobierno de la Entidad	2022	FEDERALES (APORTACIONES, SUBSIDIOS Y CONVENIOS)	Salud	12	Fortalecimiento a la atención médica	S200	Servicios de Salud Durango	6	\$ 579,577.09	\$ 579,577.09
Durango	Gobierno de la Entidad	2022	FEDERALES (APORTACIONES, SUBSIDIOS Y CONVENIOS)	Salud	12	Prevención y Control de Sobrepeso, Obesidad y Diabetes	U008	Servicios de Salud Durango	19	\$ 2,177,550.00	\$ 9,952,613.90
Durango	Gobierno de la Entidad	2022	FEDERALES (APORTACIONES, SUBSIDIOS Y CONVENIOS)	Salud	12	Vigilancia epidemiológica	U009	Servicios de Salud Durango	18	\$ 2,094,559.50	\$ 4,299,979.53
Durango	Gobierno de la Entidad	2022	FEDERALES (APORTACIONES, SUBSIDIOS Y CONVENIOS)	Salud	12	Atención a la Salud y Medicamentos Gratuitos para la Población sin Seguridad Social Laboral	U013	Servicios de Salud Durango	28	\$ 602,041,539.91	\$ 602,128,819.56
Durango	Gobierno de la Entidad	2023	FEDERALES (APORTACIONES, SUBSIDIOS Y CONVENIOS)	Aportaciones Federales para Entidades Federativas y Municipios	33	FASSA	I002	Servicios de Salud Durango	103	\$ 2,899,765,660.00	\$ 710,261,787.35

INFORME SOBRE EL EJERCICIO, DESTINO Y RESULTADOS DE LOS RECURSOS FEDERALES TRANSFERIDOS  
 INFORMACION GENERAL EJERCICIO DEL GASTO  
 PERIODO: PRIMER TRIMESTRE 2023

AVANCE FINANCIERO									
Recaudado (Ministrado)	Comprometido	Devengado	Ejercido	Pagado	Pagado SHCP	Pagado EF	Diferencia(ministrado- pagado por SHCP- rendimiento+reintegro	Diferencia(ministrado- pagado por EF- rendimiento+reintegro	Avance en reporte
\$ 20,250,324.00	\$ 8,451,012.00	\$ 8,451,012.00	\$ 7,432,887.00	\$ 7,432,887.00	N/A	N/A	N/A	N/A	37%
\$ 13,054,228.36	\$ 13,054,228.36	\$ 8,129,383.02	\$ 8,129,383.02	\$ 8,129,383.02	N/A	N/A	N/A	N/A	62%
\$ 120,317,750.61	\$ 120,317,750.61	\$ 120,317,750.61	\$ 120,317,750.61	\$ 120,317,750.61	N/A	N/A	N/A	N/A	100%
\$ 317,572,068.62	\$ 316,951,784.11	\$ 316,951,784.11	\$ 316,945,642.06	\$ 316,921,442.06	N/A	N/A	N/A	N/A	100%
\$ 3,165,203.00	\$ 3,144,777.20	\$ 3,144,777.20	\$ 3,144,777.20	\$ 3,141,225.20	\$ 3,165,203.00	N/A	\$ 20,317.57	N/A	99%
\$ 2,660,481.00	\$ 2,424,889.80	\$ 2,424,889.80	\$ 2,424,889.80	\$ 2,424,889.80	\$ 886,827.00	N/A	\$ 1,773,654.00	N/A	91%
\$ 7,286,310.63	\$ 6,433,233.22	\$ 6,433,233.22	\$ 6,433,233.22	\$ 6,433,233.22	\$ 7,286,310.63	N/A	\$ 853,177.43	N/A	88%
\$ 12,008,850.00	\$ 11,661,899.57	\$ 11,661,899.57	\$ 11,661,899.57	\$ 11,661,899.57	N/A	N/A	N/A	N/A	97%
\$ 2,523,240.00	\$ 2,194,209.00	\$ 2,194,209.00	\$ 2,194,209.00	\$ 2,194,209.00	\$ 801,492.00	N/A	\$ 1,721,748.00	N/A	87%
\$ 1,188,528.23	\$ 1,134,968.96	\$ 1,134,968.96	\$ 1,134,968.96	\$ 1,134,968.96	N/A	N/A	N/A	N/A	95%
\$ 22,153,053.86	\$ 20,690,122.75	\$ 20,690,122.75	\$ 20,690,122.75	\$ 20,690,122.75	\$ 15,698,747.86	N/A	\$ 6,454,306.00	N/A	93%
\$ 579,577.09	\$ 347,520.03	\$ 347,520.03	\$ 336,470.03	\$ 314,454.39	N/A	N/A	N/A	N/A	54%
\$ 9,952,613.90	\$ 9,772,025.92	\$ 9,772,025.92	\$ 9,772,025.92	\$ 9,772,025.92	\$ 1,120,080.00	N/A	\$ 8,832,533.90	N/A	98%
\$ 4,299,979.53	\$ 4,086,408.54	\$ 4,086,408.54	\$ 4,086,408.54	\$ 4,086,408.54	\$ 229,107.50	N/A	\$ 4,070,872.03	N/A	95%
\$ 602,128,819.56	\$ 602,128,819.56	\$ 602,128,819.56	\$ 602,128,819.56	\$ 581,013,218.65	N/A	N/A	N/A	N/A	96%
\$ 710,261,787.35	\$ 142,470,504.24	\$ 137,581,782.92	\$ 131,546,321.01	\$ 78,012,877.32	\$ 710,261,787.25	N/A	\$ 0.10	N/A	11%



**INFORME SOBRE EL EJERCICIO, DESTINO Y RESULTADOS DE LOS RECURSOS FEDERALES TRANSFERIDOS**  
**INFORMACION GENERAL EJERCICIO DEL GASTO**  
**PERIODO: PRIMER TRIMESTRE 2023**

Descripción de Programas Presupuestarios											
Entidad	Municipio	Ciclo de Recurso	Tipo de Recurso	Descripción Ramo	Clave Ramo	Descripción Programa	Clave Programa	Dependencia Ejecutora	Número de Partidas Cargadas	Aprobado	Modificado
Durango	Gobierno de la Entidad	2023	FEDERALES (APORTACIONES, SUBSIDIOS Y CONVENIOS)	Aportaciones Federales para Entidades Federativas y Municipios	33	FAIS Entidades	1003	Secretaría de Finanzas y de Administración	2	\$ 161,961,778.00	\$ 161,961,778.00
Durango	Gobierno de la Entidad	2023	FEDERALES (APORTACIONES, SUBSIDIOS Y CONVENIOS)	Aportaciones Federales para Entidades Federativas y Municipios	33	FAIS Municipal y de las Demarcaciones Territoriales del Distrito Federal	1004	Secretaría de Finanzas y de Administración	1	\$ 1,174,196,477.00	\$ 1,174,196,477.00
Durango	Gobierno de la Entidad	2023	FEDERALES (APORTACIONES, SUBSIDIOS Y CONVENIOS)	Aportaciones Federales para Entidades Federativas y Municipios	33	FORTAMUN	1005	Secretaría de Finanzas y de Administración	1	\$ 1,635,344,903.00	\$ 1,635,344,903.00
Durango	Gobierno de la Entidad	2023	FEDERALES (APORTACIONES, SUBSIDIOS Y CONVENIOS)	Aportaciones Federales para Entidades Federativas y Municipios	33	FAM Asistencia Social	1006	Sistema para el Desarrollo Integral de la Familia del Estado de Durango	2	\$ 239,605,675.00	\$ 239,605,675.00
Durango	Gobierno de la Entidad	2023	FIDEICOMISOS	Aportaciones Federales para Entidades Federativas y Municipios	33	FAM Infraestructura Educativa Básica	1007	Fiduciario	1	\$ 104,133,517.00	\$ 104,133,517.00
Durango	Gobierno de la Entidad	2023	FEDERALES (APORTACIONES, SUBSIDIOS Y CONVENIOS)	Aportaciones Federales para Entidades Federativas y Municipios	33	FAM Infraestructura Educativa Básica	1007	Instituto para la Infraestructura Física Educativa del Estado de Durango	1	\$ 141,648,720.00	\$ 141,648,720.00
Durango	Gobierno de la Entidad	2023	FIDEICOMISOS	Aportaciones Federales para Entidades Federativas y Municipios	33	FAM Infraestructura Educativa Media Superior y Superior	1008	Fiduciario	1	\$ 41,990,725.00	\$ 41,990,725.00
Durango	Gobierno de la Entidad	2023	FEDERALES (APORTACIONES, SUBSIDIOS Y CONVENIOS)	Aportaciones Federales para Entidades Federativas y Municipios	33	FAM Infraestructura Educativa Media Superior y Superior	1008	Secretaría de Finanzas y de Administración	2	\$ 57,118,345.00	\$ 57,118,345.00
Durango	Gobierno de la Entidad	2023	FEDERALES (APORTACIONES, SUBSIDIOS Y CONVENIOS)	Aportaciones Federales para Entidades Federativas y Municipios	33	FAETA Educación Tecnológica	1009	Colegio de Educación Profesional Técnica del Estado de Durango	13	\$ 51,307,197.00	\$ 51,307,197.00
Durango	Gobierno de la Entidad	2023	FEDERALES (APORTACIONES, SUBSIDIOS Y CONVENIOS)	Aportaciones Federales para Entidades Federativas y Municipios	33	FAETA Educación de Adultos	1010	Instituto Duranguense de Educación para Adultos	54	\$ 81,092,879.00	\$ 81,092,879.00
Durango	Gobierno de la Entidad	2023	FEDERALES (APORTACIONES, SUBSIDIOS Y CONVENIOS)	Aportaciones Federales para Entidades Federativas y Municipios	33	FASP	1011	Secretariado Ejecutivo del Consejo Estatal de Seguridad Pública	33	\$ 239,719,155.05	\$ 239,719,155.05
Durango	Gobierno de la Entidad	2023	FEDERALES (APORTACIONES, SUBSIDIOS Y CONVENIOS)	Aportaciones Federales para Entidades Federativas y Municipios	33	FAFEF	1012	Secretaría de Finanzas y de Administración	6	\$ 942,563,895.00	\$ 942,563,895.00
Durango	Gobierno de la Entidad	2023	FEDERALES (APORTACIONES, SUBSIDIOS Y CONVENIOS)	Aportaciones Federales para Entidades Federativas y Municipios	33	FONE Servicios Personales	1013	Secretaría de Educación	16	\$ 8,506,239,305.00	\$ 8,506,239,305.00

**INFORME SOBRE EL EJERCICIO, DESTINO Y RESULTADOS DE LOS RECURSOS FEDERALES TRANSFERIDOS**  
**INFORMACION GENERAL EJERCICIO DEL GASTO**  
**PERIODO: PRIMER TRIMESTRE 2023**

AVANCE FINANCIERO									
Recaudado (Ministrado)	Comprometido	Devengado	Ejercido	Pagado	Pagado SHCP	Pagado EF	Diferencia(ministrado- pagado por SHCP- rendimiento+reintegro	Diferencia(ministrado- pagado por EF- rendimiento+reintegro	Avance en reporte
\$ 48,588,534.00	\$ -	\$ -	\$ -	\$ -	\$ 48,588,534.00	N/A	\$ -	N/A	0%
\$ 352,258,944.00	\$ 352,258,944.00	\$ 352,258,944.00	\$ 352,258,944.00	\$ 242,160,760.94	\$ 352,258,944.00	N/A	\$ -	N/A	69%
\$ 408,836,226.00	\$ 408,836,226.00	\$ 408,836,226.00	\$ 408,836,226.00	\$ 323,770,078.00	\$ 408,836,226.00	N/A	\$ -	N/A	79%
\$ 59,901,420.00	\$ 205,265,996.80	\$ 16,421,279.74	\$ 16,421,279.74	\$ 16,421,279.74	\$ 59,901,420.00	N/A	\$ -	N/A	27%
\$ 26,033,379.00	\$ -	\$ -	\$ -	\$ -	\$ 61,445,559.00	N/A	\$ -	N/A	0%
\$ 35,412,180.00	\$ -	\$ -	\$ -	\$ -		N/A		N/A	0%
\$ 10,497,681.00	\$ -	\$ -	\$ -	\$ -	\$ 24,777,267.00	N/A	\$ -	N/A	0%
\$ 14,279,586.00	\$ -	\$ -	\$ -	\$ -		N/A		N/A	0%
\$ 13,068,955.90	\$ 11,532,615.34	\$ 11,532,615.34	\$ 11,532,615.34	\$ 11,532,615.34	\$ 13,068,956.00	N/A	-\$ 0.10	N/A	88%
\$ 23,110,104.00	\$ 58,176,313.26	\$ 15,510,104.21	\$ 15,510,104.21	\$ 15,510,104.21	\$ 23,110,104.00	N/A	\$ -	N/A	67%
\$ 71,915,748.00	\$ -	\$ -	\$ -	\$ -	\$ 71,915,748.00	N/A	\$ -	N/A	0%
\$ 235,640,973.00	\$ 484,975,486.50	\$ 117,820,486.50	\$ 117,820,486.50	\$ 117,820,486.50	\$ 235,640,973.00	N/A	\$ -	N/A	50%
\$ 1,990,276,627.67	\$ 1,990,276,627.67	\$ 1,990,276,627.67	\$ 1,990,276,627.67	\$ 1,990,276,627.67	\$ 1,990,276,627.67	N/A	\$ -	N/A	100%

**INFORME SOBRE EL EJERCICIO, DESTINO Y RESULTADOS DE LOS RECURSOS FEDERALES TRANSFERIDOS**  
**INFORMACIÓN GENERAL EJERCICIO DEL GASTO**  
**PERIODO: PRIMER TRIMESTRE 2023**

Descripción de Programas Presupuestarios											
Entidad	Municipio	Ciclo de Recurso	Tipo de Recurso	Descripción Ramo	Clave Ramo	Descripción Programa	Clave Programa	Dependencia Ejecutora	Número de Partidas Cargadas	Aprobado	Modificado
Durango	Gobierno de la Entidad	2023	FEDERALES (APORTACIONES, SUBSIDIOS Y CONVENIOS)	Aportaciones Federales para Entidades Federativas y Municipios	33	FONE Otros de Gasto Corriente	I014	Secretaría de Educación	1	\$ 442,798,213.00	\$ 442,798,213.00
Durango	Gobierno de la Entidad	2023	FEDERALES (APORTACIONES, SUBSIDIOS Y CONVENIOS)	Aportaciones Federales para Entidades Federativas y Municipios	33	FONE Gasto de Operación	I015	Secretaría de Educación	104	\$ 258,691,715.00	\$ 258,691,715.00
Durango	Gobierno de la Entidad	2023	FEDERALES (APORTACIONES, SUBSIDIOS Y CONVENIOS)	Educación Pública	11	Educación para Adultos (INEA)	E064	Instituto Duranguense de Educación para Adultos	1	\$ 35,837,932.00	\$ 35,837,932.00
Durango	Gobierno de la Entidad	2023	FEDERALES (APORTACIONES, SUBSIDIOS Y CONVENIOS)	Educación Pública	11	Fortalecimiento de los Servicios de Educación Especial (PFSEE)	S295	Secretaría de Educación	1	\$ 19,190,710.00	\$ 19,190,710.00
Durango	Gobierno de la Entidad	2023	FEDERALES (APORTACIONES, SUBSIDIOS Y CONVENIOS)	Educación Pública	11	Expansión de la Educación Inicial	S312	Secretaría de Educación	1	\$ -	\$ 52,545,896.99
Durango	Gobierno de la Entidad	2023	FEDERALES (APORTACIONES, SUBSIDIOS Y CONVENIOS)	Educación Pública	11	Subsidios para organismos descentralizados estatales	U006	CECYTED - COBAED-ITSRL-ITSSP-UJED-ITSSMO-SED-ITSL	362	\$ 2,204,214,943.03	\$ 2,214,571,522.55
Durango	Gobierno de la Entidad	2023	FEDERALES (APORTACIONES, SUBSIDIOS Y CONVENIOS)	Medio Ambiente y Recursos Naturales	16	Desarrollo Forestal Sustentable para el Bienestar	S219	Secretaría de Recursos Naturales y Medio Ambiente	1	\$ 1,236,000.00	\$ 1,236,000.00
Durango	Gobierno de la Entidad	2023	FEDERALES (APORTACIONES, SUBSIDIOS Y CONVENIOS)	Salud	12	Atención a la Salud y Medicamentos Gratuitos para la Población sin Seguridad Social Laboral	U013	Servicios de Salud Durango	20	\$ 635,734,548.17	\$ 635,734,548.17
Durango	Canatlán	2022	FEDERALES (APORTACIONES, SUBSIDIOS Y CONVENIOS)	Provisiones Salariales y Económicas	23	Regularización de vehículos usados de procedencia extranjera	U151	Obras Públicas	1	\$ 4,278,217.50	\$ 4,278,217.50
Durango	Canatlán	2023	FEDERALES (APORTACIONES, SUBSIDIOS Y CONVENIOS)	Aportaciones Federales para Entidades Federativas y Municipios	33	FAIS Municipal y de las Demarcaciones Territoriales del Distrito Federal	I004	Obras Públicas	6	\$ 36,110,536.00	\$ 36,110,536.00
Durango	Canatlán	2023	FEDERALES (APORTACIONES, SUBSIDIOS Y CONVENIOS)	Aportaciones Federales para Entidades Federativas y Municipios	33	FORTAMUN	I005	Obras Públicas	21	\$ 23,596,993.00	\$ 28,067,627.00
Durango	Canelas	2023		Aportaciones Federales para Entidades Federativas y Municipios	33	FAIS Municipal y de las Demarcaciones Territoriales del Distrito Federal	I004	Sin Especificar		N/R	N/R
Durango	Canelas	2023		Aportaciones Federales para Entidades Federativas y Municipios	33	FORTAMUN	I005	Sin Especificar		N/R	N/R



INFORME SOBRE EL EJERCICIO, DESTINO Y RESULTADOS DE LOS RECURSOS FEDERALES TRANSFERIDOS  
 INFORMACION GENERAL EJERCICIO DEL GASTO  
 PERIODO: PRIMER TRIMESTRE 2023

AVANCE FINANCIERO									
Recaudado (Ministrado)	Comprometido	Devengado	Ejercido	Pagado	Pagado SHCP	Pagado EF	Diferencia(ministrado- pagado por SHCP- rendimiento+reintegro	Diferencia(ministrado- pagado por EF- rendimiento+reintegro	Avance en reporte
\$ 131,480,149.00	\$ 104,941,172.94	\$ 104,941,172.94	\$ 104,941,172.94	\$ 104,941,172.94	\$ 131,480,149.00	N/A	\$ -	N/A	80%
\$ 64,761,435.00	\$ 13,020,528.80	\$ 12,998,060.89	\$ 12,975,858.89	\$ 12,975,858.89	\$ 64,761,435.00	N/A	\$ -	N/A	20%
\$ -	\$ -	\$ -	\$ -	\$ -	N/A	N/A	N/A	N/A	N/A
\$ -	\$ -	\$ -	\$ -	\$ -	N/A	N/A	N/A	N/A	N/A
\$ 52,545,896.99	\$ -	\$ -	\$ -	\$ -	\$ 52,545,896.99	N/A	\$ -	N/A	0%
\$ 624,252,261.10	\$ 498,629,245.67	\$ 497,953,546.62	\$ 495,239,533.28	\$ 495,239,533.28	\$ 625,065,180.00	N/A	-\$ 2,771,995.43	N/A	79%
\$ -	\$ -	\$ -	\$ -	\$ -	N/A	N/A	N/A	N/A	N/A
\$ 108,074,873.19	\$ 57,993,676.68	\$ 57,993,676.68	\$ 57,993,676.68	\$ -	\$ 108,074,873.15	N/A	\$ 0.04	N/A	0%
\$ 4,278,217.50	\$ 631,474.14	\$ 631,474.14	\$ 631,474.14	\$ 631,474.14	N/A	N/A	N/A	N/A	15%
\$ 5,285,050.75	\$ 4,442,505.80	\$ 4,442,505.80	\$ 4,357,639.80	\$ 4,357,639.80	N/A	\$ 5,285,050.75	N/A	\$ -	82%
\$ 4,667,938.00	\$ 4,667,938.00	\$ 4,667,938.00	\$ 4,667,938.00	\$ 4,667,938.00	N/A	\$ 4,677,938.00	N/A	-\$ 10,000.00	100%
N/R	N/R	N/R	N/R	N/R	N/A	\$ 3,613,042.00	N/A	-\$ 3,613,042.00	N/A
N/R	N/R	N/R	N/R	N/R	N/A	\$ 642,632.00	N/A	-\$ 642,632.00	N/A

**INFORME SOBRE EL EJERCICIO, DESTINO Y RESULTADOS DE LOS RECURSOS FEDERALES TRANSFERIDOS**  
**INFORMACIÓN GENERAL EJERCICIO DEL GASTO**  
**PERIODO: PRIMER TRIMESTRE 2023**

Descripción de Programas Presupuestarios											
Entidad	Municipio	Ciclo de Recurso	Tipo de Recurso	Descripción Ramo	Clave Ramo	Descripción Programa	Clave Programa	Dependencia Ejecutora	Número de Partidas Cargadas	Aprobado	Modificado
Durango	Coneto de Comonfort	2022	FEDERALES (APORTACIONES, SUBSIDIOS Y CONVENIOS)	Provisiones Salariales y Económicas	23	Regularización de vehículos usados de procedencia extranjera	U151	Municipio de Coneto de Comonfort	1	\$ -	\$ 422,500.00
Durango	Coneto de Comonfort	2023	FEDERALES (APORTACIONES, SUBSIDIOS Y CONVENIOS)	Aportaciones Federales para Entidades Federativas y Municipios	33	FAIS Municipal y de las Demarcaciones Territoriales del Distrito Federal	I004	Municipio de Coneto de Comonfort	7	\$ 10,203,326.00	\$ 11,909,505.00
Durango	Coneto de Comonfort	2023	FEDERALES (APORTACIONES, SUBSIDIOS Y CONVENIOS)	Aportaciones Federales para Entidades Federativas y Municipios	33	FORTAMUN	I005	Municipio de Coneto de Comonfort	24	\$ 3,057,351.00	\$ 3,644,312.00
Durango	Cuencamé	2023		Aportaciones Federales para Entidades Federativas y Municipios	33	FAIS Municipal y de las Demarcaciones Territoriales del Distrito Federal	I004	Sin Especificar		N/R	N/R
Durango	Cuencamé	2023		Aportaciones Federales para Entidades Federativas y Municipios	33	FORTAMUN	I005	Sin Especificar		N/R	N/R
Durango	Durango	2022	FEDERALES (APORTACIONES, SUBSIDIOS Y CONVENIOS)	Aportaciones Federales para Entidades Federativas y Municipios	33	FAIS Municipal y de las Demarcaciones Territoriales del Distrito Federal	I004	Municipio de Durango	13	\$ 108,192,931.00	\$ 64,954,770.50
Durango	Durango	2022	FEDERALES (APORTACIONES, SUBSIDIOS Y CONVENIOS)	Aportaciones Federales para Entidades Federativas y Municipios	33	FORTAMUN	I005	Municipio de Durango	15	\$ 515,570,168.00	\$ 515,590,636.42
Durango	Durango	2022	FEDERALES (APORTACIONES, SUBSIDIOS Y CONVENIOS)	Provisiones Salariales y Económicas	23	Regularización de vehículos usados de procedencia extranjera	U151	Municipio de Durango	1	\$ 37,504,957.51	\$ 37,532,814.68
Durango	Durango	2023	FEDERALES (APORTACIONES, SUBSIDIOS Y CONVENIOS)	Aportaciones Federales para Entidades Federativas y Municipios	33	FAIS Municipal y de las Demarcaciones Territoriales del Distrito Federal	I004	Municipio de Durango	10	\$ 127,310,622.04	\$ 127,525,375.77
Durango	Durango	2023	FEDERALES (APORTACIONES, SUBSIDIOS Y CONVENIOS)	Aportaciones Federales para Entidades Federativas y Municipios	33	FORTAMUN	I005	Municipio de Durango	16	\$ 614,551,131.03	\$ 615,001,832.33
Durango	General Simón Bolívar	2022	FEDERALES (APORTACIONES, SUBSIDIOS Y CONVENIOS)	Provisiones Salariales y Económicas	23	Regularización de vehículos usados de procedencia extranjera	U151	Municipio de General Simón Bolívar	1	\$ -	\$ 721,777.60
Durango	General Simón Bolívar	2023	FEDERALES (APORTACIONES, SUBSIDIOS Y CONVENIOS)	Aportaciones Federales para Entidades Federativas y Municipios	33	FAIS Municipal y de las Demarcaciones Territoriales del Distrito Federal	I004	Municipio de General Simón Bolívar	8	\$ 12,410,200.42	\$ 13,133,540.00
Durango	General Simón Bolívar	2023	FEDERALES (APORTACIONES, SUBSIDIOS Y CONVENIOS)	Aportaciones Federales para Entidades Federativas y Municipios	33	FORTAMUN	I005	Municipio de General Simón Bolívar	13	\$ 7,442,040.00	\$ 8,957,298.00
Durango	Gómez Palacio	2022	FEDERALES (APORTACIONES, SUBSIDIOS Y CONVENIOS)	Aportaciones Federales para Entidades Federativas y Municipios	33	FAIS Municipal y de las Demarcaciones Territoriales del Distrito Federal	I004	Municipio de Gómez Palacio	2	\$ 63,862,826.00	\$ 44,703,981.00

**INFORME SOBRE EL EJERCICIO, DESTINO Y RESULTADOS DE LOS RECURSOS FEDERALES TRANSFERIDOS**  
**INFORMACION GENERAL EJERCICIO DEL GASTO**  
**PERIODO: PRIMER TRIMESTRE 2023**

AVANCE FINANCIERO									
Recaudado (Ministrado)	Comprometido	Devengado	Ejercido	Pagado	Pagado SHCP	Pagado EF	Diferencia(ministrado- pagado por SHCP- rendimiento+reintegro	Diferencia(ministrado- pagado por EF- rendimiento+reintegro	Avance en reporte
\$ 422,077.50	\$ -	\$ -	\$ -	\$ -	N/A	N/A	N/A	N/A	0%
\$ 2,381,902.00	\$ 1,015,615.67	\$ 1,015,615.67	\$ 1,015,615.67	\$ 1,015,615.67	N/A	\$ 2,381,902.00	N/A	\$ -	43%
\$ 607,386.00	\$ 596,936.73	\$ 596,936.73	\$ 596,936.73	\$ 596,936.73	N/A	\$ 607,386.00	N/A	\$ -	98%
N/R	N/R	N/R	N/R	N/R	N/A	\$ 4,703,418.00	N/A	-\$ 4,703,418.00	N/A
N/R	N/R	N/R	N/R	N/R	N/A	\$ 5,198,618.00	N/A	-\$ 5,198,618.00	N/A
\$ 64,954,770.50	\$ 64,954,770.50	\$ 64,954,770.50	\$ 64,954,770.50	\$ 64,954,770.50	N/A	\$ 10,819,293.00	N/A	\$ 54,096,466.00	100%
\$ 515,590,636.42	\$ 515,590,636.42	\$ 515,590,636.42	\$ 515,590,636.42	\$ 515,590,636.42	N/A	\$ 128,892,642.00	N/A	\$ 386,677,847.04	100%
\$ 37,532,814.68	\$ -	\$ -	\$ -	\$ -	N/A	N/A	N/A	N/A	0%
\$ 38,193,186.00	\$ 8,114,395.59	\$ 8,114,395.59	\$ 8,114,395.59	\$ 8,114,395.59	N/A	\$ 38,193,186.00	N/A	-\$ 214,753.73	21%
\$ 154,088,483.37	\$ 154,088,483.37	\$ 109,215,451.75	\$ 109,215,451.75	\$ 109,215,451.75	N/A	\$ 153,637,782.00	N/A	\$ -	71%
\$ 721,777.60	\$ -	\$ -	\$ -	\$ -	N/A	N/A	N/A	N/A	0%
\$ 2,626,708.00	\$ 2,320,340.41	\$ 2,320,340.41	\$ 2,320,340.41	\$ 2,320,340.41	N/A	\$ 2,626,708.00	N/A	\$ -	88%
\$ 1,492,884.00	\$ 1,301,790.13	\$ 1,301,790.13	\$ 1,301,790.13	\$ 1,301,790.13	N/A	\$ 1,492,884.00	N/A	\$ -	87%
\$ 44,703,981.00	\$ 44,703,981.00	\$ 44,703,981.00	\$ 44,703,981.00	\$ 44,703,981.00	N/A	\$ 6,386,283.00	N/A	\$ 38,305,618.19	100%



**INFORME SOBRE EL EJERCICIO, DESTINO Y RESULTADOS DE LOS RECURSOS FEDERALES TRANSFERIDOS**  
**INFORMACIÓN GENERAL EJERCICIO DEL GASTO**  
**PERIODO: PRIMER TRIMESTRE 2023**

Descripción de Programas Presupuestarios											
Entidad	Municipio	Ciclo de Recurso	Tipo de Recurso	Descripción Ramo	Clave Ramo	Descripción Programa	Clave Programa	Dependencia Ejecutora	Número de Partidas Cargadas	Aprobado	Modificado
Durango	Gómez Palacio	2022	FEDERALES (APORTACIONES, SUBSIDIOS Y CONVENIOS)	Provisiones Salariales y Económicas	23	Regularización de vehículos usados de procedencia extranjera	U151	Municipio de Gómez Palacio	1	\$ 15,047,500.00	\$ 15,047,500.00
Durango	Gómez Palacio	2023	FEDERALES (APORTACIONES, SUBSIDIOS Y CONVENIOS)	Aportaciones Federales para Entidades Federativas y Municipios	33	FAIS Municipal y de las Demarcaciones Territoriales del Distrito Federal	I004	Municipio de Gómez Palacio	2	\$ 148,033,094.00	\$ 148,033,094.00
Durango	Gómez Palacio	2023	FEDERALES (APORTACIONES, SUBSIDIOS Y CONVENIOS)	Aportaciones Federales para Entidades Federativas y Municipios	33	FORTAMUN	I005	Municipio de Gómez Palacio	60	\$ 274,763,169.72	\$ 332,619,329.00
Durango	Guadalupe Victoria	2022	FEDERALES (APORTACIONES, SUBSIDIOS Y CONVENIOS)	Provisiones Salariales y Económicas	23	Regularización de vehículos usados de procedencia extranjera	U151	Municipio de Guadalupe Victoria	1	\$ -	\$ 4,877,500.00
Durango	Guadalupe Victoria	2023	FEDERALES (APORTACIONES, SUBSIDIOS Y CONVENIOS)	Aportaciones Federales para Entidades Federativas y Municipios	33	FAIS Municipal y de las Demarcaciones Territoriales del Distrito Federal	I004	Municipio de Guadalupe Victoria	3	\$ 18,430,170.00	\$ 20,402,844.00
Durango	Guadalupe Victoria	2023	FEDERALES (APORTACIONES, SUBSIDIOS Y CONVENIOS)	Aportaciones Federales para Entidades Federativas y Municipios	33	FORTAMUN	I005	Municipio de Guadalupe Victoria	26	\$ 27,470,404.00	\$ 32,744,376.00
Durango	Guanacevi	2022	FEDERALES (APORTACIONES, SUBSIDIOS Y CONVENIOS)	Provisiones Salariales y Económicas	23	Regularización de vehículos usados de procedencia extranjera	U151	Obras Públicas	1	\$ 1,332,500.00	\$ 1,332,500.00
Durango	Guanacevi	2023	FEDERALES (APORTACIONES, SUBSIDIOS Y CONVENIOS)	Aportaciones Federales para Entidades Federativas y Municipios	33	FAIS Municipal y de las Demarcaciones Territoriales del Distrito Federal	I004	Obras Públicas	5	\$ 20,526,310.00	\$ 20,526,310.00
Durango	Guanacevi	2023	FEDERALES (APORTACIONES, SUBSIDIOS Y CONVENIOS)	Aportaciones Federales para Entidades Federativas y Municipios	33	FORTAMUN	I005	Tesorería	15	\$ 7,388,099.00	\$ 8,806,493.00
Durango	Hidalgo	2023		Aportaciones Federales para Entidades Federativas y Municipios	33	FAIS Municipal y de las Demarcaciones Territoriales del Distrito Federal	I004	Sin Especificar		N/R	N/R
Durango	Hidalgo	2023		Aportaciones Federales para Entidades Federativas y Municipios	33	FORTAMUN	I005	Sin Especificar		N/R	N/R
Durango	Indé	2022	FEDERALES (APORTACIONES, SUBSIDIOS Y CONVENIOS)	Provisiones Salariales y Económicas	23	Regularización de vehículos usados de procedencia extranjera	U151	Municipio de Indé	1	\$ -	\$ 1,075,000.00
Durango	Indé	2023	FEDERALES (APORTACIONES, SUBSIDIOS Y CONVENIOS)	Aportaciones Federales para Entidades Federativas y Municipios	33	FAIS Municipal y de las Demarcaciones Territoriales del Distrito Federal	I004	Municipio de Indé	8	\$ 10,126,942.00	\$ 11,626,942.00
Durango	Indé	2023	FEDERALES (APORTACIONES, SUBSIDIOS Y CONVENIOS)	Aportaciones Federales para Entidades Federativas y Municipios	33	FORTAMUN	I005	Municipio de Indé	26	\$ 3,086,825.00	\$ 4,236,825.00



**INFORME SOBRE EL EJERCICIO, DESTINO Y RESULTADOS DE LOS RECURSOS FEDERALES TRANSFERIDOS**  
**INFORMACIÓN GENERAL EJERCICIO DEL GASTO**  
**PERIODO: PRIMER TRIMESTRE 2023**

AVANCE FINANCIERO									
Recaudado (Ministrado)	Comprometido	Devengado	Ejercido	Pagado	Pagado SHCP	Pagado EF	Diferencia(ministrado- pagado por SHCP+ rendimiento+reintegro	Diferencia(ministrado- pagado por EF- rendimiento+reintegro	Avance en reporte
\$ 15,032,452.50	\$ 15,032,452.50	\$ 15,032,452.50	\$ -	\$ -	N/A	N/A	N/A	N/A	0%
\$ 14,803,310.00	\$ 14,803,310.00	\$ 11,778,417.03	\$ 11,778,417.03	\$ 11,778,417.03	N/A	\$ 14,803,310.00	N/A	-\$ 1,709.62	80%
\$ 55,436,554.00	\$ 48,620,160.34	\$ 48,431,594.46	\$ 40,363,219.42	\$ 40,363,219.36	N/A	\$ -	N/A	\$ -	73%
\$ 4,872,622.50	\$ -	\$ -	\$ -	\$ -	N/A	N/A	N/A	N/A	0%
\$ 4,080,568.00	\$ 2,450,000.00	\$ 2,450,000.00	\$ 2,450,000.00	\$ 2,450,000.00	N/A	\$ 4,080,568.00	N/A	\$ -	60%
\$ 5,457,396.00	\$ 4,589,442.45	\$ 4,589,442.45	\$ 4,589,442.45	\$ 4,589,442.45	N/A	\$ 5,457,396.00	N/A	\$ -	84%
\$ 1,331,167.50	\$ -	\$ -	\$ -	\$ -	N/A	N/A	N/A	N/A	0%
\$ 4,105,262.00	\$ 3,178,687.00	\$ 3,178,687.00	\$ 3,178,687.00	\$ 3,178,687.00	N/A	\$ 4,105,262.00	N/A	\$ -	77%
\$ 1,467,748.00	\$ 810,499.10	\$ 810,499.10	\$ 810,499.10	\$ 810,499.10	N/A	\$ 1,467,748.00	N/A	\$ -	55%
N/R	N/R	N/R	N/R	N/R	N/A	\$ 2,061,660.00	N/A	-\$ 2,061,660.00	N/A
N/R	N/R	N/R	N/R	N/R	N/A	\$ 571,544.00	N/A	-\$ 571,544.00	N/A
\$ 1,073,925.00	\$ -	\$ -	\$ -	\$ -	N/A	N/A	N/A	N/A	0%
\$ 2,325,388.00	\$ 3,163,447.60	\$ 3,163,447.60	\$ 2,325,380.00	\$ 2,325,380.00	N/A	\$ 2,325,388.00	N/A	\$ -	100%
\$ 706,138.00	\$ 705,926.66	\$ 705,926.66	\$ 705,926.66	\$ 705,926.66	N/A	\$ 706,138.00	N/A	\$ -	100%

**INFORME SOBRE EL EJERCICIO, DESTINO Y RESULTADOS DE LOS RECURSOS FEDERALES TRANSFERIDOS**  
**INFORMACIÓN GENERAL EJERCICIO DEL GASTO**  
**PERIODO: PRIMER TRIMESTRE 2023**

Descripción de Programas Presupuestarios											
Entidad	Municipio	Ciclo de Recurso	Tipo de Recurso	Descripción Ramo	Clave Ramo	Descripción Programa	Clave Programa	Dependencia Ejecutora	Número de Partidas Cargadas	Aprobado	Modificado
Durango	Lerdo	2023	FEDERALES (APORTACIONES, SUBSIDIOS Y CONVENIOS)	Aportaciones Federales para Entidades Federativas y Municipios	33	FAIS Municipal y de las Demarcaciones Territoriales del Distrito Federal	I004	Municipio de Lerdo	2	\$ 37,055,220.00	\$ 37,055,220.00
Durango	Lerdo	2023	FEDERALES (APORTACIONES, SUBSIDIOS Y CONVENIOS)	Aportaciones Federales para Entidades Federativas y Municipios	33	FORTAMUN	I005	Municipio de Lerdo	62	\$ 145,730,544.00	\$ 145,730,544.00
Durango	Mapimi	2022	FEDERALES (APORTACIONES, SUBSIDIOS Y CONVENIOS)	Economía	10	Regulación, modernización y promoción de la actividad minera	G007	Municipio de Mapimi	1	\$ -	\$ 904,973.00
Durango	Mapimi	2022	FEDERALES (APORTACIONES, SUBSIDIOS Y CONVENIOS)	Entidades no Sectorizadas	47	Fortalecimiento a la Transversalidad de la Perspectiva de Género	S010	Municipio de Mapimi	11	\$ 154,000.00	\$ 198,288.51
Durango	Mapimi	2022	FEDERALES (APORTACIONES, SUBSIDIOS Y CONVENIOS)	Provisiones Salariales y Económicas	23	Regularización de vehículos usados de procedencia extranjera	U151	Municipio de Mapimi	1	\$ -	\$ 1,715,782.50
Durango	Mapimi	2023	FEDERALES (APORTACIONES, SUBSIDIOS Y CONVENIOS)	Aportaciones Federales para Entidades Federativas y Municipios	33	FAIS Municipal y de las Demarcaciones Territoriales del Distrito Federal	I004	Municipio de Mapimi	8	\$ 17,453,688.00	\$ 18,694,593.00
Durango	Mapimi	2023	FEDERALES (APORTACIONES, SUBSIDIOS Y CONVENIOS)	Aportaciones Federales para Entidades Federativas y Municipios	33	FORTAMUN	I005	Municipio de Mapimi	28	\$ 20,161,748.00	\$ 24,032,472.00
Durango	Mezquital	2022	FEDERALES (APORTACIONES, SUBSIDIOS Y CONVENIOS)	Provisiones Salariales y Económicas	23	Regularización de vehículos usados de procedencia extranjera	U151	Municipio de Mezquital	1	\$ 961,537.50	\$ 961,537.50
Durango	Mezquital	2023	FEDERALES (APORTACIONES, SUBSIDIOS Y CONVENIOS)	Aportaciones Federales para Entidades Federativas y Municipios	33	FAIS Municipal y de las Demarcaciones Territoriales del Distrito Federal	I004	Municipio de Mezquital	11	\$ 188,391,761.00	\$ 243,244,693.00
Durango	Mezquital	2023	FEDERALES (APORTACIONES, SUBSIDIOS Y CONVENIOS)	Aportaciones Federales para Entidades Federativas y Municipios	33	FORTAMUN	I005	Municipio de Mezquital	48	\$ 36,730,051.00	\$ 43,352,501.00
Durango	Nazas	2022	FEDERALES (APORTACIONES, SUBSIDIOS Y CONVENIOS)	Provisiones Salariales y Económicas	23	Regularización de vehículos usados de procedencia extranjera	U151	Municipio de Nazas	1	\$ -	\$ 1,315,000.00
Durango	Nazas	2023	FEDERALES (APORTACIONES, SUBSIDIOS Y CONVENIOS)	Aportaciones Federales para Entidades Federativas y Municipios	33	FAIS Municipal y de las Demarcaciones Territoriales del Distrito Federal	I004	Municipio de Nazas	4	\$ 8,775,955.00	\$ 9,162,460.00
Durango	Nazas	2023	FEDERALES (APORTACIONES, SUBSIDIOS Y CONVENIOS)	Aportaciones Federales para Entidades Federativas y Municipios	33	FORTAMUN	I005	Municipio de Nazas	27	\$ 9,095,569.00	\$ 11,505,818.00
Durango	Nombre de Dios	2022	FEDERALES (APORTACIONES, SUBSIDIOS Y CONVENIOS)	Provisiones Salariales y Económicas	23	Regularización de vehículos usados de procedencia extranjera	U151	Municipio de Nombre de Dios	1	\$ 1,406,092.50	\$ 1,406,797.70



**INFORME SOBRE EL EJERCICIO, DESTINO Y RESULTADOS DE LOS RECURSOS FEDERALES TRANSFERIDOS**  
**INFORMACION GENERAL EJERCICIO DEL GASTO**  
**PERIODO: PRIMER TRIMESTRE 2023**

AVANCE FINANCIERO									
Recaudado (Ministrado)	Comprometido	Devengado	Ejercido	Pagado	Pagado SHCP	Pagado EF	Diferencia(ministrado- pagado por SHCP- rendimiento+reintegro	Diferencia(ministrado- pagado por EF- rendimiento+reintegro	Avance en reporte
\$ 7,411,044.00	\$ -	\$ -	\$ -	\$ -	N/A	\$ 7,411,044.00	N/A	\$ 2,645.74	0%
\$ 24,288,424.00	\$ 24,421,591.23	\$ 24,283,547.74	\$ 22,360,768.41	\$ 22,360,408.42	N/A	\$ 24,288,424.00	N/A	\$ -	92%
\$ 904,973.00	\$ 904,119.46	\$ 904,119.46	\$ 904,119.46	\$ 904,119.46	N/A	N/A	N/A	N/A	100%
\$ 198,268.51	\$ 195,232.32	\$ 195,232.32	\$ 195,232.32	\$ 195,232.32	N/A	N/A	N/A	N/A	98%
\$ 1,715,782.50	\$ 1,431,541.19	\$ 1,431,541.19	\$ 1,431,541.19	\$ 1,431,541.19	N/A	N/A	N/A	N/A	83%
\$ 3,738,918.00	\$ 3,738,918.00	\$ 3,738,918.00	\$ 3,738,918.00	\$ 3,738,918.00	N/A	\$ 3,738,918.00	N/A	\$ -	100%
\$ 4,005,412.00	\$ 3,983,262.69	\$ 3,983,262.69	\$ 3,983,262.69	\$ 3,983,262.69	N/A	\$ 4,005,412.00	N/A	\$ -	99%
\$ 961,537.50	\$ -	\$ -	\$ -	\$ -	N/A	N/A	N/A	N/A	0%
\$ 48,648,938.00	\$ 1,402,397.81	\$ 1,402,397.81	\$ 1,402,397.81	\$ 1,402,397.81	N/A	\$ 48,648,938.00	N/A	\$ -	3%
\$ 7,225,416.00	\$ 2,641,282.42	\$ 2,641,282.42	\$ 2,641,282.42	\$ 2,641,282.42	N/A	\$ 7,225,416.00	N/A	\$ -	37%
\$ 1,313,685.00	\$ -	\$ -	\$ -	\$ -	N/A	N/A	N/A	N/A	0%
\$ 1,832,492.00	\$ -	\$ -	\$ -	\$ -	N/A	\$ 1,832,492.00	N/A	\$ -	0%
\$ 1,917,636.00	\$ 616,929.00	\$ 616,929.00	\$ 616,929.00	\$ 616,929.00	N/A	\$ 1,917,636.00	N/A	\$ -	32%
\$ 1,406,797.70	\$ -	\$ -	\$ -	\$ -	N/A	N/A	N/A	N/A	0%



**INFORME SOBRE EL EJERCICIO, DESTINO Y RESULTADOS DE LOS RECURSOS FEDERALES TRANSFERIDOS**  
**INFORMACION GENERAL EJERCICIO DEL GASTO**  
**PERIODO: PRIMER TRIMESTRE 2023**

Descripción de Programas Presupuestarios											
Entidad	Municipio	Ciclo de Recurso	Tipo de Recurso	Descripción Ramo	Clave Ramo	Descripción Programa	Clave Programa	Dependencia Ejecutora	Número de Partidas Cargadas	Aprobado	Modificado
Durango	Nombre de Dios	2023	FEDERALES (APORTACIONES, SUBSIDIOS Y CONVENIOS)	Aportaciones Federales para Entidades Federativas y Municipios	33	FAIS Municipal y de las Demarcaciones Territoriales del Distrito Federal	I004	Municipio de Nombre de Dios	7	\$ 13,337,902.00	\$ 13,337,902.00
Durango	Nombre de Dios	2023	FEDERALES (APORTACIONES, SUBSIDIOS Y CONVENIOS)	Aportaciones Federales para Entidades Federativas y Municipios	33	FORTAMUN	I005	Municipio de Nombre de Dios	15	\$ 2,585,001.34	\$ 2,834,663.34
Durango	Ocampo	2022	FEDERALES (APORTACIONES, SUBSIDIOS Y CONVENIOS)	Provisiones Salariales y Económicas	23	Regularización de vehículos usados de procedencia extranjera	U151	Municipio de Ocampo	1	\$ -	\$ 1,310,000.00
Durango	Ocampo	2023	FEDERALES (APORTACIONES, SUBSIDIOS Y CONVENIOS)	Aportaciones Federales para Entidades Federativas y Municipios	33	FAIS Municipal y de las Demarcaciones Territoriales del Distrito Federal	I004	Municipio de Ocampo	7	\$ 13,349,021.00	\$ 15,767,108.00
Durango	Ocampo	2023	FEDERALES (APORTACIONES, SUBSIDIOS Y CONVENIOS)	Aportaciones Federales para Entidades Federativas y Municipios	33	FORTAMUN	I005	Municipio de Ocampo	28	\$ 5,770,358.79	\$ 7,141,388.00
Durango	El Oro	2022	FEDERALES (APORTACIONES, SUBSIDIOS Y CONVENIOS)	Provisiones Salariales y Económicas	23	Regularización de vehículos usados de procedencia extranjera	U151	Municipio de el Oro	1	\$ -	\$ 2,027,970.00
Durango	El Oro	2023	FEDERALES (APORTACIONES, SUBSIDIOS Y CONVENIOS)	Aportaciones Federales para Entidades Federativas y Municipios	33	FAIS Municipal y de las Demarcaciones Territoriales del Distrito Federal	I004	Municipio de el Oro	5	\$ 10,366,829.00	\$ 11,187,726.00
Durango	El Oro	2023	FEDERALES (APORTACIONES, SUBSIDIOS Y CONVENIOS)	Aportaciones Federales para Entidades Federativas y Municipios	33	FORTAMUN	I005	Municipio de el Oro	19	\$ 7,698,562.00	\$ 9,266,047.00
Durango	Otáez	2022	FEDERALES (APORTACIONES, SUBSIDIOS Y CONVENIOS)	Provisiones Salariales y Económicas	23	Regularización de vehículos usados de procedencia extranjera	U151	Municipio de Otáez	1	\$ -	\$ 194,805.00
Durango	Otáez	2023	FEDERALES (APORTACIONES, SUBSIDIOS Y CONVENIOS)	Aportaciones Federales para Entidades Federativas y Municipios	33	FAIS Municipal y de las Demarcaciones Territoriales del Distrito Federal	I004	Municipio de Otáez	8	\$ 21,919,245.00	\$ 24,632,836.00
Durango	Otáez	2023	FEDERALES (APORTACIONES, SUBSIDIOS Y CONVENIOS)	Aportaciones Federales para Entidades Federativas y Municipios	33	FORTAMUN	I005	Municipio de Otáez	21	\$ 3,686,189.00	\$ 4,393,877.00
Durango	Pánuco de Coronado	2023		Aportaciones Federales para Entidades Federativas y Municipios	33	FAIS Municipal y de las Demarcaciones Territoriales del Distrito Federal	I004	Sin Especificar		N/R	N/R
Durango	Pánuco de Coronado	2023		Aportaciones Federales para Entidades Federativas y Municipios	33	FORTAMUN	I005	Sin Especificar		N/R	N/R
Durango	Peñón Blanco	2022	FEDERALES (APORTACIONES, SUBSIDIOS Y CONVENIOS)	Provisiones Salariales y Económicas	23	Regularización de vehículos usados de procedencia extranjera	U151	Municipio de Peñón Blanco	1	\$ 1,523,475.00	\$ 1,524,239.07

INFORME SOBRE EL EJERCICIO, DESTINO Y RESULTADOS DE LOS RECURSOS FEDERALES TRANSFERIDOS  
 INFORMACION GENERAL EJERCICIO DEL GASTO  
 PERIODO: PRIMER TRIMESTRE 2023

AVANCE FINANCIERO									
Recaudado (Ministrado)	Comprometido	Devengado	Ejercido	Pagado	Pagado SHCP	Pagado EF	Diferencia(ministrado- pagado por SHCP- rendimiento+reintegro	Diferencia(ministrado- pagado por EF- rendimiento+reintegro	Avance en reporte
\$ 2,667,580.00	\$ 1,548,241.03	\$ 1,548,241.03	\$ 1,548,241.03	\$ 1,548,241.03	N/A	\$ 2,667,580.00	N/A	\$ -	58%
\$ 2,834,663.34	\$ 1,308,068.63	\$ 1,308,068.63	\$ 1,305,238.63	\$ 1,305,238.62	N/A	\$ 2,834,664.00	N/A	-\$ 0.66	46%
\$ 1,308,690.00	\$ -	\$ -	\$ -	\$ -	N/A	N/A	N/A	N/A	0%
\$ 3,153,422.00	\$ 1,914,849.21	\$ 1,914,849.21	\$ 1,914,849.21	\$ 1,914,849.21	N/A	\$ 3,153,422.00	N/A	\$ -	61%
\$ 1,190,232.00	\$ 1,164,138.23	\$ 1,164,138.23	\$ 1,164,138.23	\$ 1,164,138.23	N/A	\$ 1,190,232.00	N/A	\$ -	98%
\$ 2,027,970.00	\$ -	\$ -	\$ -	\$ -	N/A	N/A	N/A	N/A	0%
\$ 2,237,546.00	\$ -	\$ -	\$ -	\$ -	N/A	\$ 2,430,702.88	N/A	-\$ 193,156.88	0%
\$ 1,544,342.00	\$ 442,074.80	\$ 442,074.80	\$ 363,446.80	\$ 363,446.80	N/A	\$ 1,544,342.00	N/A	\$ -	24%
\$ 194,805.00	\$ -	\$ -	\$ -	\$ -	N/A	N/A	N/A	N/A	0%
\$ 5,474,514.74	\$ 3,496,873.26	\$ 3,496,873.26	\$ 3,496,873.26	\$ 3,496,873.26	N/A	\$ 5,474,514.74	N/A	\$ -	64%
\$ 732,312.00	\$ 710,559.85	\$ 710,559.85	\$ 710,559.85	\$ 710,559.85	N/A	\$ 732,312.00	N/A	\$ -	97%
N/R	N/R	N/R	N/R	N/R	N/A	\$ 1,854,734.00	N/A	-\$ 1,854,734.00	N/A
N/R	N/R	N/R	N/R	N/R	N/A	\$ 1,882,240.00	N/A	-\$ 1,882,240.00	N/A
\$ 1,524,239.07	\$ -	\$ -	\$ -	\$ -	N/A	N/A	N/A	N/A	0%



**INFORME SOBRE EL EJERCICIO, DESTINO Y RESULTADOS DE LOS RECURSOS FEDERALES TRANSFERIDOS**  
**INFORMACION GENERAL EJERCICIO DEL GASTO**  
**PERIODO: PRIMER TRIMESTRE 2023**

Descripción de Programas Presupuestarios											
Entidad	Municipio	Ciclo de Recurso	Tipo de Recurso	Descripción Ramo	Clave Ramo	Descripción Programa	Clave Programa	Dependencia Ejecutora	Número de Partidas Cargadas	Aprobado	Modificado
Durango	Peñón Blanco	2023	FEDERALES (APORTACIONES, SUBSIDIOS Y CONVENIOS)	Aportaciones Federales para Entidades Federativas y Municipios	33	FAIS Municipal y de las Demarcaciones Territoriales del Distrito Federal	1004	Municipio de Peñón Blanco	2	\$ 7,797,845.00	\$ 7,001,194.00
Durango	Peñón Blanco	2023	FEDERALES (APORTACIONES, SUBSIDIOS Y CONVENIOS)	Aportaciones Federales para Entidades Federativas y Municipios	33	FORTAMUN	1005	Municipio de Peñón Blanco	41	\$ 9,123,122.00	\$ 9,123,122.00
Durango	Poanas	2022	FEDERALES (APORTACIONES, SUBSIDIOS Y CONVENIOS)	Provisiones Salariales y Económicas	23	Regularización de vehículos usados de procedencia extranjera	U151	Municipio de Poanas	1	\$ -	\$ 2,125,000.00
Durango	Poanas	2023	FEDERALES (APORTACIONES, SUBSIDIOS Y CONVENIOS)	Aportaciones Federales para Entidades Federativas y Municipios	33	FAIS Municipal y de las Demarcaciones Territoriales del Distrito Federal	1004	Municipio de Poanas	10	\$ 16,641,019.00	\$ 17,721,605.00
Durango	Poanas	2023	FEDERALES (APORTACIONES, SUBSIDIOS Y CONVENIOS)	Aportaciones Federales para Entidades Federativas y Municipios	33	FORTAMUN	1005	Municipio de Poanas	26	\$ 17,170,313.00	\$ 22,864,400.00
Durango	Pueblo Nuevo	2023	FEDERALES (APORTACIONES, SUBSIDIOS Y CONVENIOS)	Aportaciones Federales para Entidades Federativas y Municipios	33	FAIS Municipal y de las Demarcaciones Territoriales del Distrito Federal	1004	Municipio de Pueblo Nuevo	16	\$ 59,786,299.10	\$ 60,482,513.00
Durango	Pueblo Nuevo	2023	FEDERALES (APORTACIONES, SUBSIDIOS Y CONVENIOS)	Aportaciones Federales para Entidades Federativas y Municipios	33	FORTAMUN	1005	Municipio de Pueblo Nuevo	43	\$ 42,218,919.60	\$ 45,749,324.00
Durango	Rodeo	2022	FEDERALES (APORTACIONES, SUBSIDIOS Y CONVENIOS)	Provisiones Salariales y Económicas	23	Regularización de vehículos usados de procedencia extranjera	U151	Municipio de Rodeo	1	\$ 1,663,335.00	\$ 1,663,335.00
Durango	Rodeo	2023	FEDERALES (APORTACIONES, SUBSIDIOS Y CONVENIOS)	Aportaciones Federales para Entidades Federativas y Municipios	33	FAIS Municipal y de las Demarcaciones Territoriales del Distrito Federal	1004	Municipio de Rodeo	7	\$ 11,992,057.00	\$ 11,992,057.00
Durango	Rodeo	2023	FEDERALES (APORTACIONES, SUBSIDIOS Y CONVENIOS)	Aportaciones Federales para Entidades Federativas y Municipios	33	FORTAMUN	1005	Municipio de Rodeo	25	\$ 11,438,000.00	\$ 11,438,000.00
Durango	San Bernardo	2022	FEDERALES (APORTACIONES, SUBSIDIOS Y CONVENIOS)	Provisiones Salariales y Económicas	23	Regularización de vehículos usados de procedencia extranjera	U151	Municipio de San Bernardo	1	\$ 344,872.58	\$ 344,872.58
Durango	San Bernardo	2023	FEDERALES (APORTACIONES, SUBSIDIOS Y CONVENIOS)	Aportaciones Federales para Entidades Federativas y Municipios	33	FAIS Municipal y de las Demarcaciones Territoriales del Distrito Federal	1004	Municipio de San Bernardo	4	\$ 12,329,202.00	\$ 15,600,260.50
Durango	San Bernardo	2023	FEDERALES (APORTACIONES, SUBSIDIOS Y CONVENIOS)	Aportaciones Federales para Entidades Federativas y Municipios	33	FORTAMUN	1005	Municipio de San Bernardo	11	\$ 2,123,826.00	\$ 2,531,592.61
Durango	San Dimas	2022	FEDERALES (APORTACIONES, SUBSIDIOS Y CONVENIOS)	Aportaciones Federales para Entidades Federativas y Municipios	33	FAIS Municipal y de las Demarcaciones Territoriales del Distrito Federal	1004	Municipio de San Dimas	8	\$ 25,058,163.00	\$ 25,058,163.00

**INFORME SOBRE EL EJERCICIO, DESTINO Y RESULTADOS DE LOS RECURSOS FEDERALES TRANSFERIDOS**  
**INFORMACION GENERAL EJERCICIO DEL GASTO**  
**PERIODO: PRIMER TRIMESTRE 2023**

AVANCE FINANCIERO										
Recaudado (Ministrado)	Comprometido	Devengado	Ejercido	Pagado	Pagado SHCP	Pagado EF	Diferencia(ministrado- pagado por SHCP- rendimiento+reintegro)	Diferencia(ministrado- pagado por EF- rendimiento+reintegro)	Avance en reporte	
\$ 1,559,570.00	\$ -	\$ -	\$ -	\$ -	N/A	\$ 1,559,570.00	N/A	\$ -	0%	
\$ 1,653,504.00	\$ 1,111,480.78	\$ 1,111,480.78	\$ 1,111,480.78	\$ 1,111,480.78	N/A	\$ 1,653,504.00	N/A	\$ -	67%	
\$ 2,124,477.74	\$ -	\$ -	\$ -	\$ -	N/A	N/A	N/A	N/A	0%	
\$ 3,544,322.00	\$ 172,863.20	\$ 172,863.20	\$ 172,863.20	\$ 172,863.20	N/A	\$ 3,544,322.00	N/A	\$ -	5%	
\$ 3,810,734.00	\$ 3,148,578.95	\$ 3,148,578.95	\$ 3,148,578.95	\$ 3,148,578.95	N/A	\$ 3,810,734.00	N/A	\$ -	83%	
\$ 12,096,502.00	\$ 11,163,177.20	\$ 11,163,177.20	\$ 11,163,177.20	\$ 11,163,177.20	N/A	\$ 12,096,502.00	N/A	\$ -	92%	
\$ 7,624,888.00	\$ 1,810,707.34	\$ 1,810,707.34	\$ 1,810,707.34	\$ 1,810,707.34	N/A	\$ 7,624,888.00	N/A	\$ -	24%	
\$ 1,683,335.00	\$ -	\$ -	\$ -	\$ -	N/A	N/A	N/A	N/A	0%	
\$ 2,677,396.19	\$ 2,728,294.85	\$ 2,677,396.19	\$ 2,677,396.19	\$ 2,677,396.19	N/A	\$ 2,677,396.19	N/A	\$ -	100%	
\$ 1,906,334.00	\$ 1,893,579.52	\$ 1,893,579.52	\$ 1,893,579.52	\$ 1,893,579.52	N/A	\$ 1,906,334.00	N/A	\$ -	99%	
\$ 344,872.58	\$ -	\$ -	\$ -	\$ -	N/A	N/A	N/A	N/A	0%	
\$ 3,121,093.85	\$ -	\$ -	\$ -	\$ -	N/A	\$ 3,119,880.00	N/A	\$ -	0%	
\$ 421,928.00	\$ 394,956.10	\$ 394,956.10	\$ 394,956.10	\$ 394,956.10	N/A	\$ 421,928.00	N/A	\$ -	27.61	94%
\$ 25,058,163.00	\$ 25,058,163.00	\$ 25,058,163.00	\$ 25,058,163.00	\$ 25,058,163.00	N/A	\$ 3,579,737.00	N/A	\$ 21,478,426.00	100%	

**INFORME SOBRE EL EJERCICIO, DESTINO Y RESULTADOS DE LOS RECURSOS FEDERALES TRANSFERIDOS**  
**INFORMACIÓN GENERAL EJERCICIO DEL GASTO**  
**PERIODO: PRIMER TRIMESTRE 2023**

Descripción de Programas Presupuestarios											
Entidad	Municipio	Ciclo de Recurso	Tipo de Recurso	Descripción Ramo	Clave Ramo	Descripción Programa	Clave Programa	Dependencia Ejecutora	Número de Partidas Cargadas	Aprobado	Modificado
Durango	San Dimas	2022	FEDERALES (APORTACIONES, SUBSIDIOS Y CONVENIOS)	Provisiones Salariales y Económicas	23	Regularización de vehículos usados de procedencia extranjera	U151	Municipio de San Dimas	1	\$ 792,500.00	\$ 792,500.00
Durango	San Dimas	2023	FEDERALES (APORTACIONES, SUBSIDIOS Y CONVENIOS)	Aportaciones Federales para Entidades Federativas y Municipios	33	FAIS Municipal y de las Demarcaciones Territoriales del Distrito Federal	I004	Municipio de San Dimas	2	\$ 7,912,652.68	\$ 7,912,652.68
Durango	San Dimas	2023	FEDERALES (APORTACIONES, SUBSIDIOS Y CONVENIOS)	Aportaciones Federales para Entidades Federativas y Municipios	33	FORTAMUN	I005	Municipio de San Dimas	8	\$ 9,444,000.00	\$ 9,444,000.00
Durango	San Juan de Guadalupe	2022	FEDERALES (APORTACIONES, SUBSIDIOS Y CONVENIOS)	Provisiones Salariales y Económicas	23	Regularización de vehículos usados de procedencia extranjera	U151	Municipio de San Juan de Guadalupe	1	\$ -	\$ 379,620.00
Durango	San Juan de Guadalupe	2023	FEDERALES (APORTACIONES, SUBSIDIOS Y CONVENIOS)	Aportaciones Federales para Entidades Federativas y Municipios	33	FAIS Municipal y de las Demarcaciones Territoriales del Distrito Federal	I004	Municipio de San Juan de Guadalupe	11	\$ 13,591,411.00	\$ 15,272,217.00
Durango	San Juan de Guadalupe	2023	FEDERALES (APORTACIONES, SUBSIDIOS Y CONVENIOS)	Aportaciones Federales para Entidades Federativas y Municipios	33	FORTAMUN	I005	Municipio de San Juan de Guadalupe	8	\$ 3,930,987.00	\$ 4,685,672.00
Durango	San Juan del Rio	2022	FEDERALES (APORTACIONES, SUBSIDIOS Y CONVENIOS)	Provisiones Salariales y Económicas	23	Regularización de vehículos usados de procedencia extranjera	U151	Obras Públicas	1	\$ -	\$ 1,638,360.00
Durango	San Juan del Rio	2023	FEDERALES (APORTACIONES, SUBSIDIOS Y CONVENIOS)	Aportaciones Federales para Entidades Federativas y Municipios	33	FAIS Municipal y de las Demarcaciones Territoriales del Distrito Federal	I004	Obras Públicas	3	\$ 11,235,027.00	\$ 11,742,426.00
Durango	San Juan del Rio	2023	FEDERALES (APORTACIONES, SUBSIDIOS Y CONVENIOS)	Aportaciones Federales para Entidades Federativas y Municipios	33	FORTAMUN	I005	Obras Públicas	25	\$ 9,262,928.00	\$ 10,719,667.00
Durango	San Luis del Cordero	2022	FEDERALES (APORTACIONES, SUBSIDIOS Y CONVENIOS)	Provisiones Salariales y Económicas	23	Regularización de vehículos usados de procedencia extranjera	U151	Municipio de San Luis del Cordero	1	\$ -	\$ 365,000.00
Durango	San Luis del Cordero	2023	FEDERALES (APORTACIONES, SUBSIDIOS Y CONVENIOS)	Aportaciones Federales para Entidades Federativas y Municipios	33	FAIS Municipal y de las Demarcaciones Territoriales del Distrito Federal	I004	Municipio de San Luis del Cordero	7	\$ 5,270,142.95	\$ 5,717,589.00
Durango	San Luis del Cordero	2023	FEDERALES (APORTACIONES, SUBSIDIOS Y CONVENIOS)	Aportaciones Federales para Entidades Federativas y Municipios	33	FORTAMUN	I005	Municipio de San Luis del Cordero	11	\$ 1,793,007.55	\$ 1,876,589.00
Durango	San Pedro del Gallo	2022	FEDERALES (APORTACIONES, SUBSIDIOS Y CONVENIOS)	Provisiones Salariales y Económicas	23	Regularización de vehículos usados de procedencia extranjera	U151	Municipio de San Pedro del Gallo	1	\$ -	\$ 455,000.00
Durango	San Pedro del Gallo	2023	FEDERALES (APORTACIONES, SUBSIDIOS Y CONVENIOS)	Aportaciones Federales para Entidades Federativas y Municipios	33	FAIS Municipal y de las Demarcaciones Territoriales del Distrito Federal	I004	Municipio de San Pedro del Gallo	7	\$ 5,749,439.00	\$ 7,430,730.00
Durango	San Pedro del Gallo	2023	FEDERALES (APORTACIONES, SUBSIDIOS Y CONVENIOS)	Aportaciones Federales para Entidades Federativas y Municipios	33	FORTAMUN	I005	Municipio de San Pedro del Gallo	10	\$ 1,210,685.00	\$ 1,457,189.00
Durango	Santa Clara	2022	FEDERALES (APORTACIONES, SUBSIDIOS Y CONVENIOS)	Provisiones Salariales y Económicas	23	Regularización de vehículos usados de procedencia extranjera	U151	Municipio de Santa Clara	1	\$ -	\$ 844,271.55
Durango	Santa Clara	2023	FEDERALES (APORTACIONES, SUBSIDIOS Y CONVENIOS)	Aportaciones Federales para Entidades Federativas y Municipios	33	FAIS Municipal y de las Demarcaciones Territoriales del Distrito Federal	I004	Municipio de Santa Clara	10	\$ 10,505,242.00	\$ 12,135,571.00



**INFORME SOBRE EL EJERCICIO, DESTINO Y RESULTADOS DE LOS RECURSOS FEDERALES TRANSFERIDOS**  
**INFORMACION GENERAL EJERCICIO DEL GASTO**  
**PERIODO: PRIMER TRIMESTRE 2023**

AVANCE FINANCIERO									
Recaudado (Ministrado)	Comprometido	Devengado	Ejercido	Pagado	Pagado SHCP	Pagado EF	Diferencia(ministrado- pagado por SHCP- rendimiento+reintegro	Diferencia(ministrado- pagado por EF- rendimiento+reintegro	Avance en reporte
\$ 792,500.00	\$ 792,500.00	\$ -	\$ -	\$ -	N/A	N/A	N/A	N/A	0%
\$ 7,458,096.00	\$ 57,261.50	\$ 57,261.50	\$ 57,261.50	\$ 57,261.50	N/A	\$ 7,458,096.00	N/A	\$ -	1%
\$ 2,577,818.33	\$ 910,469.40	\$ 910,469.40	\$ 910,469.40	\$ 910,469.40	N/A	\$ 2,577,818.00	N/A	\$ 0.33	35%
\$ 379,620.00	\$ -	\$ -	\$ -	\$ -	N/A	N/A	N/A	N/A	0%
\$ 3,054,444.00	\$ 2,328,172.71	\$ 2,328,172.71	\$ 2,328,172.71	\$ 2,328,172.71	N/A	\$ 3,054,444.00	N/A	\$ -	76%
\$ 780,946.00	\$ 753,158.72	\$ 753,158.72	\$ 753,158.72	\$ 753,158.72	N/A	\$ 780,946.00	N/A	\$ -	96%
\$ 1,638,360.00	\$ -	\$ -	\$ -	\$ -	N/A	N/A	N/A	N/A	0%
\$ 2,348,486.00	\$ 572,827.72	\$ 572,827.72	\$ 572,827.72	\$ 572,827.72	N/A	\$ 2,348,486.00	N/A	\$ -	24%
\$ 1,786,612.00	\$ 1,070,061.70	\$ 1,070,061.70	\$ 1,070,061.70	\$ 1,070,061.70	N/A	\$ 1,786,612.00	N/A	\$ -	60%
\$ 364,635.00	\$ -	\$ -	\$ -	\$ -	N/A	N/A	N/A	N/A	0%
\$ 1,143,518.00	\$ 757,899.73	\$ 757,899.73	\$ 757,899.73	\$ 757,899.73	N/A	\$ 1,143,518.00	N/A	\$ -	66%
\$ 312,764.00	\$ 309,538.16	\$ 309,538.16	\$ 309,538.16	\$ 309,538.16	N/A	\$ 312,764.00	N/A	\$ -	99%
\$ 454,545.46	\$ -	\$ -	\$ -	\$ -	N/A	N/A	N/A	N/A	0%
\$ 1,486,146.00	\$ -	\$ -	\$ -	\$ -	N/A	\$ 1,486,146.00	N/A	\$ -	0%
\$ 242,864.00	\$ -	\$ -	\$ -	\$ -	N/A	\$ 242,864.00	N/A	\$ -	0%
\$ 844,271.55	\$ -	\$ -	\$ -	\$ -	N/A	N/A	N/A	N/A	0%
\$ 2,689,706.63	\$ 2,689,706.63	\$ 2,689,706.63	\$ 2,689,706.63	\$ 2,689,706.63	N/A	\$ 2,689,706.63	N/A	\$ -	100%

INFORME SOBRE EL EJERCICIO, DESTINO Y RESULTADOS DE LOS RECURSOS FEDERALES TRANSFERIDOS  
 INFORMACION GENERAL EJERCICIO DEL GASTO  
 PERIODO: PRIMER TRIMESTRE 2023

AVANCE FINANCIERO									
Recaudado (Ministrado)	Comprometido	Devengado	Ejercido	Pagado	Pagado SHCP	Pagado EF	Diferencia(ministrado- pagado por SHCP- rendimiento+reintegro)	Diferencia(ministrado- pagado por EF- rendimiento+reintegro)	Avance en reporte
\$ 1,000,460.00	\$ 1,000,460.00	\$ 1,000,460.00	\$ 1,000,460.00	\$ 1,000,460.00	N/A	\$ 1,000,460.00	N/A	\$ -	100%
\$ 6,731,643.18	\$ -	\$ -	\$ -	\$ -	N/A	N/A	N/A	N/A	0%
\$ 11,961,856.00	\$ 3,171,722.35	\$ 3,171,722.35	\$ 3,171,722.35	\$ 3,171,722.35	N/A	\$ 11,961,856.00	N/A	-\$ 180.24	27%
\$ 7,318,244.42	\$ 7,385,789.66	\$ 7,385,789.66	\$ 7,385,789.66	\$ 7,279,664.73	N/A	\$ 7,318,220.00	N/A	\$ -	99%
N/R	N/R	N/R	N/R	N/R	N/A	\$ 2,089,742.00	N/A	-\$ 2,089,742.00	N/A
N/R	N/R	N/R	N/R	N/R	N/A	\$ 1,028,718.00	N/A	-\$ 1,028,718.00	N/A
\$ 492,007.50	\$ -	\$ -	\$ -	\$ -	N/A	N/A	N/A	N/A	0%
\$ 16,439,639.99	\$ 5,023,682.79	\$ 5,023,682.79	\$ 5,023,682.79	\$ 5,023,682.79	N/A	\$ 16,439,640.00	N/A	-\$ 0.01	31%
\$ 3,911,418.00	\$ 3,528,423.16	\$ 3,528,423.16	\$ 3,528,423.16	\$ 3,528,423.16	N/A	\$ 3,911,418.00	N/A	\$ -	90%
\$ 2,554,942.50	\$ -	\$ -	\$ -	\$ -	N/A	N/A	N/A	N/A	0%
\$ 3,467,822.00	\$ 402,411.11	\$ 402,411.11	\$ 402,411.11	\$ 402,411.11	N/A	\$ 3,870,233.11	N/A	-\$ 402,411.11	12%
\$ 1,692,172.00	\$ 644,299.22	\$ 644,299.22	\$ 644,299.22	\$ 644,299.22	N/A	\$ 1,692,172.00	N/A	\$ -	38%
\$ 1,864,270.00	\$ -	\$ -	\$ -	\$ -	N/A	\$ 1,864,270.00	N/A	\$ -	0%
\$ 3,144,454.00	\$ 2,483,170.00	\$ 2,483,170.00	\$ 2,483,170.00	\$ 2,483,170.00	N/A	\$ 3,144,454.00	N/A	\$ -	79%
\$ 274,725.00	\$ -	\$ -	\$ -	\$ -	N/A	N/A	N/A	N/A	0%
\$ 4,054,565.40	\$ 3,942,620.33	\$ 3,942,620.33	\$ 3,942,620.33	\$ 3,942,620.33	N/A	\$ 4,054,548.00	N/A	\$ 17.40	97%
\$ 1,386,100.00	\$ 758,883.94	\$ 758,883.94	\$ 758,883.94	\$ 758,883.94	N/A	\$ 1,386,100.00	N/A	\$ -	55%

**INFORME SOBRE EL EJERCICIO, DESTINO Y RESULTADOS DE LOS RECURSOS FEDERALES TRANSFERIDOS**  
**INFORMACION GENERAL EJERCICIO DEL GASTO**  
**PERIODO: PRIMER TRIMESTRE 2023**

Descripción de Programas Presupuestarios											
Entidad	Municipio	Ciclo de Recurso	Tipo de Recurso	Descripción Ramo	Clave Ramo	Descripción Programa	Clave Programa	Dependencia Ejecutora	Número de Partidas Cargadas	Aprobado	Modificado
Durango	Santa Clara	2023	FEDERALES (APORTACIONES, SUBSIDIOS Y CONVENIOS)	Aportaciones Federales para Entidades Federativas y Municipios	33	FORTAMUN	I005	Municipio de Santa Clara	27	\$ 5,035,945.00	\$ 6,002,764.00
Durango	Santiago Papasquiaro	2022	FEDERALES (APORTACIONES, SUBSIDIOS Y CONVENIOS)	Provisiones Salariales y Económicas	23	Regularización de vehículos usados de procedencia extranjera	U151	Municipio de Santiago Papasquiaro	1	\$ -	\$ 6,731,643.18
Durango	Santiago Papasquiaro	2023	FEDERALES (APORTACIONES, SUBSIDIOS Y CONVENIOS)	Aportaciones Federales para Entidades Federativas y Municipios	33	FAIS Municipal y de las Demarcaciones Territoriales del Distrito Federal	I004	Municipio de Santiago Papasquiaro	10	\$ 62,594,769.25	\$ 59,809,463.24
Durango	Santiago Papasquiaro	2023	FEDERALES (APORTACIONES, SUBSIDIOS Y CONVENIOS)	Aportaciones Federales para Entidades Federativas y Municipios	33	FORTAMUN	I005	Municipio de Santiago Papasquiaro	56	\$ 39,968,348.98	\$ 43,909,345.42
Durango	Súchil	2023		Aportaciones Federales para Entidades Federativas y Municipios	33	FAIS Municipal y de las Demarcaciones Territoriales del Distrito Federal	I004	Sin Especificar		N/R	N/R
Durango	Súchil	2023		Aportaciones Federales para Entidades Federativas y Municipios	33	FORTAMUN	I005	Sin Especificar		N/R	N/R
Durango	Tamazula	2022	FEDERALES (APORTACIONES, SUBSIDIOS Y CONVENIOS)	Provisiones Salariales y Económicas	23	Regularización de vehículos usados de procedencia extranjera	U151	Municipio de Tamazula	1	\$ -	\$ 492,500.00
Durango	Tamazula	2023	FEDERALES (APORTACIONES, SUBSIDIOS Y CONVENIOS)	Aportaciones Federales para Entidades Federativas y Municipios	33	FAIS Municipal y de las Demarcaciones Territoriales del Distrito Federal	I004	Municipio de Tamazula	9	\$ 89,620,700.00	\$ 82,198,198.00
Durango	Tamazula	2023	FEDERALES (APORTACIONES, SUBSIDIOS Y CONVENIOS)	Aportaciones Federales para Entidades Federativas y Municipios	33	FORTAMUN	I005	Municipio de Tamazula	27	\$ 22,841,915.00	\$ 23,468,513.00
Durango	Tepehuanes	2022	FEDERALES (APORTACIONES, SUBSIDIOS Y CONVENIOS)	Provisiones Salariales y Económicas	23	Regularización de vehículos usados de procedencia extranjera	U151	Municipio de Tepehuanes	1	\$ -	\$ 2,554,942.50
Durango	Tepehuanes	2023	FEDERALES (APORTACIONES, SUBSIDIOS Y CONVENIOS)	Aportaciones Federales para Entidades Federativas y Municipios	33	FAIS Municipal y de las Demarcaciones Territoriales del Distrito Federal	I004	Municipio de Tepehuanes	6	\$ 16,097,901.00	\$ 17,339,111.00
Durango	Tepehuanes	2023	FEDERALES (APORTACIONES, SUBSIDIOS Y CONVENIOS)	Aportaciones Federales para Entidades Federativas y Municipios	33	FORTAMUN	I005	Municipio de Tepehuanes	19	\$ 8,517,762.00	\$ 10,153,032.00
Durango	Tlahualilo	2023	FEDERALES (APORTACIONES, SUBSIDIOS Y CONVENIOS)	Aportaciones Federales para Entidades Federativas y Municipios	33	FAIS Municipal y de las Demarcaciones Territoriales del Distrito Federal	I004	Municipio de Tlahualilo	3	\$ 8,235,261.00	\$ 9,321,350.00
Durango	Tlahualilo	2023	FEDERALES (APORTACIONES, SUBSIDIOS Y CONVENIOS)	Aportaciones Federales para Entidades Federativas y Municipios	33	FORTAMUN	I005	Municipio de Tlahualilo	6	\$ 15,828,005.00	\$ 18,766,662.00
Durango	Topia	2022	FEDERALES (APORTACIONES, SUBSIDIOS Y CONVENIOS)	Provisiones Salariales y Económicas	23	Regularización de vehículos usados de procedencia extranjera	U151	Municipio de Topia	1	\$ -	\$ 275,000.00
Durango	Topia	2023	FEDERALES (APORTACIONES, SUBSIDIOS Y CONVENIOS)	Aportaciones Federales para Entidades Federativas y Municipios	33	FAIS Municipal y de las Demarcaciones Territoriales del Distrito Federal	I004	Municipio de Topia	8	\$ 17,241,770.00	\$ 20,272,738.00
Durango	Topia	2023	FEDERALES (APORTACIONES, SUBSIDIOS Y CONVENIOS)	Aportaciones Federales para Entidades Federativas y Municipios	33	FORTAMUN	I005	Municipio de Topia	29	\$ 6,977,109.00	\$ 8,316,599.00



**INFORME SOBRE EL EJERCICIO, DESTINO Y RESULTADOS DE LOS RECURSOS FEDERALES TRANSFERIDOS**  
**INFORMACIÓN GENERAL EJERCICIO DEL GASTO**  
**PERIODO: PRIMER TRIMESTRE 2023**

Descripción de Programas Presupuestarios											
Entidad	Municipio	Ciclo de Recurso	Tipo de Recurso	Descripción Ramo	Clave Ramo	Descripción Programa	Clave Programa	Dependencia Ejecutora	Número de Partidas Cargadas	Aprobado	Modificado
Durango	Vicente Guerrero	2022	FEDERALES (APORTACIONES, SUBSIDIOS Y CONVENIOS)	Provisiones Salariales y Económicas	23	Regularización de vehículos usados de procedencia extranjera	U151	Municipio de Vicente Guerrero	1	\$ -	\$ 2,117,500.00
Durango	Vicente Guerrero	2023	FEDERALES (APORTACIONES, SUBSIDIOS Y CONVENIOS)	Aportaciones Federales para Entidades Federativas y Municipios	33	FAIS Municipal y de las Demarcaciones Territoriales del Distrito Federal	I004	Municipio de Vicente Guerrero	5	\$ 17,126,837.00	\$ 16,368,614.00
Durango	Vicente Guerrero	2023	FEDERALES (APORTACIONES, SUBSIDIOS Y CONVENIOS)	Aportaciones Federales para Entidades Federativas y Municipios	33	FORTAMUN	I005	Municipio de Vicente Guerrero	38	\$ 20,015,520.00	\$ 20,948,548.00
Durango	Nuevo Ideal	2022	FEDERALES (APORTACIONES, SUBSIDIOS Y CONVENIOS)	Provisiones Salariales y Económicas	23	Regularización de vehículos usados de procedencia extranjera	U151	Tesorería	1	\$ -	\$ 6,183,810.00
Durango	Nuevo Ideal	2023	FEDERALES (APORTACIONES, SUBSIDIOS Y CONVENIOS)	Aportaciones Federales para Entidades Federativas y Municipios	33	FAIS Municipal y de las Demarcaciones Territoriales del Distrito Federal	I004	Tesorería	7	\$ 18,710,000.00	\$ 18,443,888.00
Durango	Nuevo Ideal	2023	FEDERALES (APORTACIONES, SUBSIDIOS Y CONVENIOS)	Aportaciones Federales para Entidades Federativas y Municipios	33	FORTAMUN	I005	Tesorería	39	\$ 21,995,000.00	\$ 24,968,535.00

**INFORME SOBRE EL EJERCICIO, DESTINO Y RESULTADOS DE LOS RECURSOS FEDERALES TRANSFERIDOS**  
**INFORMACIÓN GENERAL EJERCICIO DEL GASTO**  
**PERIODO: PRIMER TRIMESTRE 2023**

AVANCE FINANCIERO									
Recaudado (Ministrado)	Comprometido	Devengado	Ejercido	Pagado	Pagado SHCP	Pagado EF	Diferencia(ministrado- pagado por SHCP- rendimiento+reintegro	Diferencia(ministrado- pagado por EF- rendimiento+reintegro	Avance en reporte
\$ 2,115,382.50	\$ -	\$ -	\$ -	\$ -	N/A	N/A	N/A	N/A	0%
\$ 3,273,722.00	\$ 1,243,206.01	\$ 1,243,206.01	\$ 1,243,206.01	\$ 1,243,206.01	N/A	\$ 3,273,722.00	N/A	\$ -	38%
\$ 3,491,424.00	\$ 2,134,015.20	\$ 2,134,015.20	\$ 2,134,015.20	\$ 2,134,015.20	N/A	\$ 3,491,424.00	N/A	\$ -	61%
\$ 6,183,810.00	\$ -	\$ -	\$ -	\$ -	N/A	N/A	N/A	N/A	0%
\$ 3,688,778.00	\$ 3,511,546.09	\$ 2,412,274.21	\$ 2,412,274.21	\$ 2,412,274.21	N/A	\$ 3,688,778.00	N/A	-\$ 28.11	65%
\$ 4,161,422.00	\$ 4,351,958.39	\$ 4,171,622.00	\$ 4,164,422.00	\$ 4,164,422.00	N/A	\$ 4,161,422.00	N/A	-\$ 6.95	100%

17 Programas presupuestarios recibieron recursos por parte de SHCP al Primer trimestre 2023, de los cuales se validaron 17

Para consultar las bases de datos completas que se descargan del Sistema de Recursos Federales Transferidos (SRFT) ingrese a:

<http://finanzas.durango.gob.mx/egresos.html>

L.C.I GLORIA ELBA CISNEROS SÁNCHEZ

INFORMES SOBRE EL EJERCICIO, DESTINO Y RESULTADOS DE LOS RECURSOS FEDERALES TRANSFERIDOS

Entidad Federativa	Municipio	Ramo	Unidad	Programa Presupuestario	Nombre del Programa Presupuestario	Grupo Funcional	Función	Subfunción	Actividad Institucional	Nombre del Indicador
Durango	Canatlán	33 - Aportaciones Federales para Entidades Federativas y Municipios	416 - Dirección General de Programación y Presupuesto A	1004	FAIS Municipal y de las Demarcaciones Territoriales del Distrito Federal	2 - Desarrollo Social	2 - Vivienda y Servicios a la Comunidad	7 - Desarrollo Regional	5 - Fondo de Aportaciones para la Infraestructura Social	Porcentaje de otros proyectos registrados en la MIDS
Durango	Canatlán	33 - Aportaciones Federales para Entidades Federativas y Municipios	416 - Dirección General de Programación y Presupuesto A	1004	FAIS Municipal y de las Demarcaciones Territoriales del Distrito Federal	2 - Desarrollo Social	2 - Vivienda y Servicios a la Comunidad	7 - Desarrollo Regional	5 - Fondo de Aportaciones para la Infraestructura Social	Porcentaje de proyectos de contribución directa registrados en la MIDS
Durango	Canatlán	33 - Aportaciones Federales para Entidades Federativas y Municipios	416 - Dirección General de Programación y Presupuesto A	1005	FORTAMUN	2 - Desarrollo Social	2 - Vivienda y Servicios a la Comunidad	7 - Desarrollo Regional	6 - Fondo de Aportaciones para el Fortalecimiento de los Municipios y de las Demarcaciones Territoriales del Distrito Federal	Índice en el Ejercicio de Recursos
Durango	Canatlán	33 - Aportaciones Federales para Entidades Federativas y Municipios	416 - Dirección General de Programación y Presupuesto A	1005	FORTAMUN	2 - Desarrollo Social	2 - Vivienda y Servicios a la Comunidad	7 - Desarrollo Regional	6 - Fondo de Aportaciones para el Fortalecimiento de los Municipios y de las Demarcaciones Territoriales del Distrito Federal	Porcentaje de recursos FORTAMUN recibidos por municipios y demarcaciones territoriales de la Ciudad de México
Durango	Canatlán	33 - Aportaciones Federales para Entidades Federativas y Municipios	416 - Dirección General de Programación y Presupuesto A	1004	FAIS Municipal y de las Demarcaciones Territoriales del Distrito Federal	2 - Desarrollo Social	2 - Vivienda y Servicios a la Comunidad	7 - Desarrollo Regional	5 - Fondo de Aportaciones para la Infraestructura Social	Porcentaje de proyectos Complementarios registrados en la MIDS
Durango	Coneto de Comonfort	33 - Aportaciones Federales para Entidades Federativas y Municipios	416 - Dirección General de Programación y Presupuesto A	1004	FAIS Municipal y de las Demarcaciones Territoriales del Distrito Federal	2 - Desarrollo Social	2 - Vivienda y Servicios a la Comunidad	7 - Desarrollo Regional	5 - Fondo de Aportaciones para la Infraestructura Social	Porcentaje de otros proyectos registrados en la MIDS
Durango	Coneto de Comonfort	33 - Aportaciones Federales para Entidades Federativas y Municipios	416 - Dirección General de Programación y Presupuesto A	1004	FAIS Municipal y de las Demarcaciones Territoriales del Distrito Federal	2 - Desarrollo Social	2 - Vivienda y Servicios a la Comunidad	7 - Desarrollo Regional	5 - Fondo de Aportaciones para la Infraestructura Social	Porcentaje de proyectos de contribución directa registrados en la MIDS
Durango	Coneto de Comonfort	33 - Aportaciones Federales para Entidades Federativas y Municipios	416 - Dirección General de Programación y Presupuesto A	1005	FORTAMUN	2 - Desarrollo Social	2 - Vivienda y Servicios a la Comunidad	7 - Desarrollo Regional	6 - Fondo de Aportaciones para el Fortalecimiento de los Municipios y de las Demarcaciones Territoriales del Distrito Federal	Índice en el Ejercicio de Recursos
Durango	Coneto de Comonfort	33 - Aportaciones Federales para Entidades Federativas y Municipios	416 - Dirección General de Programación y Presupuesto A	1005	FORTAMUN	2 - Desarrollo Social	2 - Vivienda y Servicios a la Comunidad	7 - Desarrollo Regional	6 - Fondo de Aportaciones para el Fortalecimiento de los Municipios y de las Demarcaciones Territoriales del Distrito Federal	Porcentaje de recursos FORTAMUN recibidos por municipios y demarcaciones territoriales de la Ciudad de México



PRIMER TRIMESTRE 2023

Definición del Indicador	Método de Cálculo	Nivel del Indicador	Frecuencia de Medición	Unidad de Medida	Tipo	Dimensión del Indicador	Meta programada	Meta Modificada	Realizado en el Periodo	Avance (%)
Permite conocer el número de otros proyectos (proyectos PRODIM, proyectos de Gastos Indirectos y Proyectos Especiales) registrados en la MIDS para su ejecución durante el año. La clasificación de proyectos Complementarios puede ser consultada en el Catálogo FAIS 2016. Todo proyecto no considerado en el Catálogo como directo o complementario puede considerarse como proyecto especial	(Sumatoria de otros proyectos registrados la MIDS al trimestre correspondiente/Sumatoria de proyectos totales registrados en la MIDS al trimestre correspondiente)*100	Actividad	Trimestral	Porcentaje	Gestión	Eficacia	0	0	0	100
Permite conocer la proporción de proyectos clasificados como de contribución directa en el Catálogo FAIS (proyectos de servicios básicos, calidad y espacios de la vivienda, salud, educación y alimentación) respecto del total de proyectos que han sido registrados en la MIDS para su ejecución durante el año. La clasificación de proyectos Directos puede ser consultada en el Catálogo FAIS 2016	(Sumatoria de proyectos de contribución directa registrados en la MIDS al trimestre correspondiente/Sumatoria de proyectos totales registrados en la MIDS al trimestre correspondiente)*100	Actividad	Trimestral	Porcentaje	Gestión	Eficacia	60	60	0	0
Del monto anual aprobado de FORTAMUN al municipio o demarcación territorial de la Ciudad de México, este indicador muestra el porcentaje de recursos ejercidos por el municipio o demarcación territorial de la Ciudad de México acumulados al periodo que se reporta.	(Gasto ejercido del FORTAMUN por el municipio o demarcación territorial / Monto anual aprobado del FORTAMUN al municipio o demarcación territorial)*100	Actividad	Trimestral	Porcentaje	Gestión	Eficacia	19.51095	19.51095	19.51095	100
Del monto anual aprobado de FORTAMUN al municipio o demarcación territorial de la Ciudad de México, este indicador muestra el porcentaje de recursos transferidos al municipio o demarcación territorial de la Ciudad de México acumulados al periodo que se reporta.	(Recursos transferidos del FORTAMUN al municipio o demarcación territorial de la Ciudad de México/ Monto anual aprobado del FORTAMUN en el municipio o demarcación territorial de la Ciudad de México)*100	Componente	Trimestral	Porcentaje	Gestión	Eficacia	25	25	25	100
Permite conocer el número de proyectos clasificados como complementarios en el Catálogo FAIS (educación, urbanización, infraestructura productiva, saneamiento) y que han sido registrados en la MIDS para su ejecución durante el año. La clasificación de proyectos Complementarios puede ser consultada en el Catálogo FAIS 2016	(Sumatoria de proyectos complementarios registrados en la MIDS al trimestre correspondiente/Sumatoria de proyectos totales registrados en la MIDS al trimestre correspondiente)*100	Actividad	Trimestral	Porcentaje	Gestión	Eficacia	40	40	0	N/D
Permite conocer el número de otros proyectos (proyectos PRODIM, proyectos de Gastos Indirectos y Proyectos Especiales) registrados en la MIDS para su ejecución durante el año. La clasificación de proyectos Complementarios puede ser consultada en el Catálogo FAIS 2016. Todo proyecto no considerado en el Catálogo como directo o complementario puede considerarse como proyecto especial	(Sumatoria de otros proyectos registrados la MIDS al trimestre correspondiente/Sumatoria de proyectos totales registrados en la MIDS al trimestre correspondiente)*100	Actividad	Trimestral	Porcentaje	Gestión	Eficacia	0	0	0	100
Permite conocer la proporción de proyectos clasificados como de contribución directa en el Catálogo FAIS (proyectos de servicios básicos, calidad y espacios de la vivienda, salud, educación y alimentación) respecto del total de proyectos que han sido registrados en la MIDS para su ejecución durante el año. La clasificación de proyectos Directos puede ser consultada en el Catálogo FAIS 2016	(Sumatoria de proyectos de contribución directa registrados en la MIDS al trimestre correspondiente/Sumatoria de proyectos totales registrados en la MIDS al trimestre correspondiente)*100	Actividad	Trimestral	Porcentaje	Gestión	Eficacia	100	100	100	100
Del monto anual aprobado de FORTAMUN al municipio o demarcación territorial de la Ciudad de México, este indicador muestra el porcentaje de recursos ejercidos por el municipio o demarcación territorial de la Ciudad de México acumulados al periodo que se reporta.	(Gasto ejercido del FORTAMUN por el municipio o demarcación territorial / Monto anual aprobado del FORTAMUN al municipio o demarcación territorial)*100	Actividad	Trimestral	Porcentaje	Gestión	Eficacia	25	25	15.63908	62.56
Del monto anual aprobado de FORTAMUN al municipio o demarcación territorial de la Ciudad de México, este indicador muestra el porcentaje de recursos transferidos al municipio o demarcación territorial de la Ciudad de México acumulados al periodo que se reporta.	(Recursos transferidos del FORTAMUN al municipio o demarcación territorial de la Ciudad de México/ Monto anual aprobado del FORTAMUN en el municipio o demarcación territorial de la Ciudad de México)*100	Componente	Trimestral	Porcentaje	Gestión	Eficacia	25	25	16.66668	66.67

INFORMES SOBRE EL EJERCICIO, DESTINO Y RESULTADOS DE LOS RECURSOS FEDERALES TRANSFERIDOS

Entidad Federativa	Municipio	Ramo	Unidad	Programa Presupuestario	Nombre del Programa Presupuestario	Grupo Funcional	Función	Subfunción	Actividad Institucional	Nombre del Indicador
Durango	Coneto de Comonfort	33 - Aportaciones Federales para Entidades Federativas y Municipios	416 - Dirección General de Programación y Presupuesto A	1004	FAIS Municipal y de las Demarcaciones Territoriales del Distrito Federal	2 - Desarrollo Social	2 - Vivienda y Servicios a la Comunidad	7 - Desarrollo Regional	5 - Fondo de Aportaciones para la Infraestructura Social	Porcentaje de proyectos Complementarios registrados en la MIDS
Durango	Durango	33 - Aportaciones Federales para Entidades Federativas y Municipios	416 - Dirección General de Programación y Presupuesto A	1004	FAIS Municipal y de las Demarcaciones Territoriales del Distrito Federal	2 - Desarrollo Social	2 - Vivienda y Servicios a la Comunidad	7 - Desarrollo Regional	5 - Fondo de Aportaciones para la Infraestructura Social	Porcentaje de otros proyectos registrados en la MIDS
Durango	Durango	33 - Aportaciones Federales para Entidades Federativas y Municipios	416 - Dirección General de Programación y Presupuesto A	1004	FAIS Municipal y de las Demarcaciones Territoriales del Distrito Federal	2 - Desarrollo Social	2 - Vivienda y Servicios a la Comunidad	7 - Desarrollo Regional	5 - Fondo de Aportaciones para la Infraestructura Social	Porcentaje de proyectos de contribución directa registrados en la MIDS
Durango	Durango	33 - Aportaciones Federales para Entidades Federativas y Municipios	416 - Dirección General de Programación y Presupuesto A	1005	FORTAMUN	2 - Desarrollo Social	2 - Vivienda y Servicios a la Comunidad	7 - Desarrollo Regional	6 - Fondo de Aportaciones para el Fortalecimiento de los Municipios y de las Demarcaciones Territoriales del Distrito Federal	Índice en el Ejercicio de Recursos
Durango	Durango	33 - Aportaciones Federales para Entidades Federativas y Municipios	416 - Dirección General de Programación y Presupuesto A	1005	FORTAMUN	2 - Desarrollo Social	2 - Vivienda y Servicios a la Comunidad	7 - Desarrollo Regional	6 - Fondo de Aportaciones para el Fortalecimiento de los Municipios y de las Demarcaciones Territoriales del Distrito Federal	Porcentaje de recursos FORTAMUN recibidos por municipios y demarcaciones territoriales de la Ciudad de México
Durango	Durango	33 - Aportaciones Federales para Entidades Federativas y Municipios	416 - Dirección General de Programación y Presupuesto A	1004	FAIS Municipal y de las Demarcaciones Territoriales del Distrito Federal	2 - Desarrollo Social	2 - Vivienda y Servicios a la Comunidad	7 - Desarrollo Regional	5 - Fondo de Aportaciones para la Infraestructura Social	Porcentaje de proyectos Complementarios registrados en la MIDS
Durango	El Oro	33 - Aportaciones Federales para Entidades Federativas y Municipios	416 - Dirección General de Programación y Presupuesto A	1004	FAIS Municipal y de las Demarcaciones Territoriales del Distrito Federal	2 - Desarrollo Social	2 - Vivienda y Servicios a la Comunidad	7 - Desarrollo Regional	5 - Fondo de Aportaciones para la Infraestructura Social	Porcentaje de otros proyectos registrados en la MIDS
Durango	El Oro	33 - Aportaciones Federales para Entidades Federativas y Municipios	416 - Dirección General de Programación y Presupuesto A	1004	FAIS Municipal y de las Demarcaciones Territoriales del Distrito Federal	2 - Desarrollo Social	2 - Vivienda y Servicios a la Comunidad	7 - Desarrollo Regional	5 - Fondo de Aportaciones para la Infraestructura Social	Porcentaje de proyectos de contribución directa registrados en la MIDS
Durango	El Oro	33 - Aportaciones Federales para Entidades Federativas y Municipios	416 - Dirección General de Programación y Presupuesto A	1005	FORTAMUN	2 - Desarrollo Social	2 - Vivienda y Servicios a la Comunidad	7 - Desarrollo Regional	6 - Fondo de Aportaciones para el Fortalecimiento de los Municipios y de las Demarcaciones Territoriales del Distrito Federal	Índice en el Ejercicio de Recursos

PRIMER TRIMESTRE 2023

Definición del Indicador	Método de Cálculo	Nivel del Indicador	Frecuencia de Medición	Unidad de Medida	Tipo	Dimensión del Indicador	Meta programada	Meta Modificada	Realizado en el Periodo	Avance (%)
Permite conocer el número de proyectos clasificados como complementarios en el Catálogo FAIS (educación, urbanización, infraestructura productiva, saneamiento) y que han sido registrados en la MIDS para su ejecución durante el año. La clasificación de proyectos Complementarios puede ser consultada en el Catálogo FAIS 2016	(Sumatoria de proyectos complementarios registrados en la MIDS al trimestre correspondiente/Sumatoria de proyectos totales registrados en la MIDS al trimestre correspondiente)*100	Actividad	Trimestral	Porcentaje	Gestión	Eficacia	0	0	0	100
Permite conocer el número de otros proyectos (proyectos PRODIM, proyectos de Gastos Indirectos y Proyectos Especiales) registrados en la MIDS para su ejecución durante el año. La clasificación de proyectos Complementarios puede ser consultada en el Catálogo FAIS 2016. Todo proyecto no considerado en el Catálogo como directo o complementario puede considerarse como proyecto especial	(Sumatoria de otros proyectos registrados la MIDS al trimestre correspondiente/Sumatoria de proyectos totales registrados en la MIDS al trimestre correspondiente)*100	Actividad	Trimestral	Porcentaje	Gestión	Eficacia	4.34783	4.34783	0	N/D
Permite conocer la proporción de proyectos clasificados como de contribución directa en el Catálogo FAIS (proyectos de servicios básicos, calidad y espacios de la vivienda, salud, educación y alimentación) respecto del total de proyectos que han sido registrados en la MIDS para su ejecución durante el año. La clasificación de proyectos Directos puede ser consultada en el Catálogo FAIS 2016	(Sumatoria de proyectos de contribución directa registrados en la MIDS al trimestre correspondiente/Sumatoria de proyectos totales registrados en la MIDS al trimestre correspondiente)*100	Actividad	Trimestral	Porcentaje	Gestión	Eficacia	92.3913	92.3913	0	0
Del monto anual aprobado de FORTAMUN al municipio o demarcación territorial de la Ciudad de México, este indicador muestra el porcentaje de recursos ejercidos por el municipio o demarcación territorial de la Ciudad de México acumulados al periodo que se reporta.	(Gasto ejercido del FORTAMUN por el municipio o demarcación territorial / Monto anual aprobado del FORTAMUN al municipio o demarcación territorial)*100	Actividad	Trimestral	Porcentaje	Gestión	Eficacia	25	25	17.77158	71.09
Del monto anual aprobado de FORTAMUN al municipio o demarcación territorial de la Ciudad de México, este indicador muestra el porcentaje de recursos transferidos al municipio o demarcación territorial de la Ciudad de México acumulados al periodo que se reporta.	(Recursos transferidos del FORTAMUN al municipio o demarcación territorial de la Ciudad de México/ Monto anual aprobado del FORTAMUN en el municipio o demarcación territorial de la Ciudad de México)*100	Componente	Trimestral	Porcentaje	Gestión	Eficacia	25	25	25	100
Permite conocer el número de proyectos clasificados como complementarios en el Catálogo FAIS (educación, urbanización, infraestructura productiva, saneamiento) y que han sido registrados en la MIDS para su ejecución durante el año. La clasificación de proyectos Complementarios puede ser consultada en el Catálogo FAIS 2016	(Sumatoria de proyectos complementarios registrados en la MIDS al trimestre correspondiente/Sumatoria de proyectos totales registrados en la MIDS al trimestre correspondiente)*100	Actividad	Trimestral	Porcentaje	Gestión	Eficacia	3.26087	3.26087	0	N/D
Permite conocer el número de otros proyectos (proyectos PRODIM, proyectos de Gastos Indirectos y Proyectos Especiales) registrados en la MIDS para su ejecución durante el año. La clasificación de proyectos Complementarios puede ser consultada en el Catálogo FAIS 2016. Todo proyecto no considerado en el Catálogo como directo o complementario puede considerarse como proyecto especial	(Sumatoria de otros proyectos registrados la MIDS al trimestre correspondiente/Sumatoria de proyectos totales registrados en la MIDS al trimestre correspondiente)*100	Actividad	Trimestral	Porcentaje	Gestión	Eficacia	0	0	0	100
Permite conocer la proporción de proyectos clasificados como de contribución directa en el Catálogo FAIS (proyectos de servicios básicos, calidad y espacios de la vivienda, salud, educación y alimentación) respecto del total de proyectos que han sido registrados en la MIDS para su ejecución durante el año. La clasificación de proyectos Directos puede ser consultada en el Catálogo FAIS 2016	(Sumatoria de proyectos de contribución directa registrados en la MIDS al trimestre correspondiente/Sumatoria de proyectos totales registrados en la MIDS al trimestre correspondiente)*100	Actividad	Trimestral	Porcentaje	Gestión	Eficacia	0	0	0	N/D
Del monto anual aprobado de FORTAMUN al municipio o demarcación territorial de la Ciudad de México, este indicador muestra el porcentaje de recursos ejercidos por el municipio o demarcación territorial de la Ciudad de México acumulados al periodo que se reporta.	(Gasto ejercido del FORTAMUN por el municipio o demarcación territorial / Monto anual aprobado del FORTAMUN al municipio o demarcación territorial)*100	Actividad	Trimestral	Porcentaje	Gestión	Eficacia	25.00001	25.00001	15.6894	62.76



INFORMES SOBRE EL EJERCICIO, DESTINO Y RESULTADOS DE LOS RECURSOS FEDERALES TRANSFERIDOS

Entidad Federativa	Municipio	Ramo	Unidad	Programa Presupuestario	Nombre del Programa Presupuestario	Grupo Funcional	Función	Subfunción	Actividad Institucional	Nombre del Indicador
Durango	El Oro	33 - Aportaciones Federales para Entidades Federativas y Municipios	416 - Dirección General de Programación y Presupuesto A	1005	FORTAMUN	2 - Desarrollo Social	2 - Vivienda y Servicios a la Comunidad	7 - Desarrollo Regional	6 - Fondo de Aportaciones para el Fortalecimiento de los Municipios y de las Demarcaciones Territoriales del Distrito Federal	Porcentaje de recursos FORTAMUN recibidos por municipios y demarcaciones territoriales de la Ciudad de México
Durango	El Oro	33 - Aportaciones Federales para Entidades Federativas y Municipios	416 - Dirección General de Programación y Presupuesto A	1004	FAIS Municipal y de las Demarcaciones Territoriales del Distrito Federal	2 - Desarrollo Social	2 - Vivienda y Servicios a la Comunidad	7 - Desarrollo Regional	5 - Fondo de Aportaciones para la Infraestructura Social	Porcentaje de proyectos Complementarios registrados en la MIDS
Durango	General Simón Bolívar	33 - Aportaciones Federales para Entidades Federativas y Municipios	416 - Dirección General de Programación y Presupuesto A	1004	FAIS Municipal y de las Demarcaciones Territoriales del Distrito Federal	2 - Desarrollo Social	2 - Vivienda y Servicios a la Comunidad	7 - Desarrollo Regional	5 - Fondo de Aportaciones para la Infraestructura Social	Porcentaje de otros proyectos registrados en la MIDS
Durango	General Simón Bolívar	33 - Aportaciones Federales para Entidades Federativas y Municipios	416 - Dirección General de Programación y Presupuesto A	1004	FAIS Municipal y de las Demarcaciones Territoriales del Distrito Federal	2 - Desarrollo Social	2 - Vivienda y Servicios a la Comunidad	7 - Desarrollo Regional	5 - Fondo de Aportaciones para la Infraestructura Social	Porcentaje de proyectos de contribución directa registrados en la MIDS
Durango	General Simón Bolívar	33 - Aportaciones Federales para Entidades Federativas y Municipios	416 - Dirección General de Programación y Presupuesto A	1005	FORTAMUN	2 - Desarrollo Social	2 - Vivienda y Servicios a la Comunidad	7 - Desarrollo Regional	6 - Fondo de Aportaciones para el Fortalecimiento de los Municipios y de las Demarcaciones Territoriales del Distrito Federal	Índice en el Ejercicio de Recursos
Durango	General Simón Bolívar	33 - Aportaciones Federales para Entidades Federativas y Municipios	416 - Dirección General de Programación y Presupuesto A	1005	FORTAMUN	2 - Desarrollo Social	2 - Vivienda y Servicios a la Comunidad	7 - Desarrollo Regional	6 - Fondo de Aportaciones para el Fortalecimiento de los Municipios y de las Demarcaciones Territoriales del Distrito Federal	Porcentaje de recursos FORTAMUN recibidos por municipios y demarcaciones territoriales de la Ciudad de México
Durango	General Simón Bolívar	33 - Aportaciones Federales para Entidades Federativas y Municipios	416 - Dirección General de Programación y Presupuesto A	1004	FAIS Municipal y de las Demarcaciones Territoriales del Distrito Federal	2 - Desarrollo Social	2 - Vivienda y Servicios a la Comunidad	7 - Desarrollo Regional	5 - Fondo de Aportaciones para la Infraestructura Social	Porcentaje de proyectos Complementarios registrados en la MIDS
Durango	Gobierno de la Entidad	33 - Aportaciones Federales para Entidades Federativas y Municipios	416 - Dirección General de Programación y Presupuesto A	1007	FAM Infraestructura Educativa Básica	2 - Desarrollo Social	5 - Educación	1 - Educación Básica	7 - Fondo de Aportaciones Múltiples	Porcentaje de planteles educativos públicos de tipo básico con proyectos integrales de infraestructura en el Fondo de Aportaciones Múltiples potenciado

PRIMER TRIMESTRE 2023

Definición del Indicador	Método de Cálculo	Nivel del Indicador	Frecuencia de Medición	Unidad de Medida	Tipo	Dimensión del Indicador	Meta programada	Meta Modificada	Realizado en el Periodo	Avance (%)
Del monto anual aprobado de FORTAMUN al municipio o demarcación territorial de la Ciudad de México, este indicador muestra el porcentaje de recursos transferidos al municipio o demarcación territorial de la Ciudad de México acumulados al periodo que se reporta.	(Recursos transferidos del FORTAMUN al municipio o demarcación territorial de la Ciudad de México/ Monto anual aprobado del FORTAMUN en el municipio o demarcación territorial de la Ciudad de México)*100	Componente	Trimestral	Porcentaje	Gestión	Eficacia	25.00001	25.00001	16.66668	66.67
Permite conocer el número de proyectos clasificados como complementarios en el Catálogo FAIS (educación, urbanización, infraestructura productiva, saneamiento) y que han sido registrados en la MIDS para su ejecución durante el año. La clasificación de proyectos Complementarios puede ser consultada en el Catálogo FAIS 2016	(Sumatoria de proyectos complementarios registrados en la MIDS al trimestre correspondiente/Sumatoria de proyectos totales registrados en la MIDS al trimestre correspondiente)*100	Actividad	Trimestral	Porcentaje	Gestión	Eficacia	0	0	0	100
Permite conocer el número de otros proyectos (proyectos PRODIM, proyectos de Gastos indirectos y Proyectos Especiales) registrados en la MIDS para su ejecución durante el año. La clasificación de proyectos Complementarios puede ser consultada en el Catálogo FAIS 2016. Todo proyecto no considerado en el Catálogo como directo o complementario puede considerarse como proyecto especial	(Sumatoria de otros proyectos registrados en la MIDS al trimestre correspondiente/Sumatoria de proyectos totales registrados en la MIDS al trimestre correspondiente)*100	Actividad	Trimestral	Porcentaje	Gestión	Eficacia	0	0	0	100
Permite conocer la proporción de proyectos clasificados como de contribución directa en el Catálogo FAIS (proyectos de servicios básicos, calidad y espacios de la vivienda, salud, educación y alimentación) respecto del total de proyectos que han sido registrados en la MIDS para su ejecución durante el año. La clasificación de proyectos Directos puede ser consultada en el Catálogo FAIS 2016	(Sumatoria de proyectos de contribución directa registrados en la MIDS al trimestre correspondiente/Sumatoria de proyectos totales registrados en la MIDS al trimestre correspondiente)*100	Actividad	Trimestral	Porcentaje	Gestión	Eficacia	0	0	0	N/D
Del monto anual aprobado de FORTAMUN al municipio o demarcación territorial de la Ciudad de México, este indicador muestra el porcentaje de recursos ejercidos por el municipio o demarcación territorial de la Ciudad de México acumulados al periodo que se reporta.	(Gasto ejercido del FORTAMUN por el municipio o demarcación territorial / Monto anual aprobado del FORTAMUN al municipio o demarcación territorial)*100	Actividad	Trimestral	Porcentaje	Gestión	Eficacia	16.66667	16.66667	16.66666	100
Del monto anual aprobado de FORTAMUN al municipio o demarcación territorial de la Ciudad de México, este indicador muestra el porcentaje de recursos transferidos al municipio o demarcación territorial de la Ciudad de México acumulados al periodo que se reporta.	(Recursos transferidos del FORTAMUN al municipio o demarcación territorial de la Ciudad de México/ Monto anual aprobado del FORTAMUN en el municipio o demarcación territorial de la Ciudad de México)*100	Componente	Trimestral	Porcentaje	Gestión	Eficacia	16.66666	16.66666	16.66666	100
Permite conocer el número de proyectos clasificados como complementarios en el Catálogo FAIS (educación, urbanización, infraestructura productiva, saneamiento) y que han sido registrados en la MIDS para su ejecución durante el año. La clasificación de proyectos Complementarios puede ser consultada en el Catálogo FAIS 2016	(Sumatoria de proyectos complementarios registrados en la MIDS al trimestre correspondiente/Sumatoria de proyectos totales registrados en la MIDS al trimestre correspondiente)*100	Actividad	Trimestral	Porcentaje	Gestión	Eficacia	0	0	0	100
Mide el número de planteles educativos públicos de tipo básico con proyectos integrales concluidos financiados por medio del Fondo de Aportaciones Múltiples potenciado. Los proyectos integrales se refieren a la construcción, rehabilitación y/o mantenimiento y equipamiento de escuelas públicas de tipo básico. Para la selección de los planteles educativos públicos de tipo básico que serán beneficiados, se consideró la información recabada por el Censo de Escuelas, Maestros y Alumnos de Educación Básica y Especial de 2013, así como por el Diagnóstico Nacional de la Infraestructura Física Educativa elaborado por el Instituto Nacional de la Infraestructura Física Educativa, con el fin de detectar aquellos con las mayores necesidades de infraestructura.	(Número de planteles educativos públicos de tipo básico con proyectos integrales concluidos en el periodo t / Número de planteles educativos públicos de tipo básico con proyectos integrales aprobados en el periodo t) x 100	Componente	Trimestral	Porcentaje	Gestión	Eficacia	0	0	0	N/D

INFORMES SOBRE EL EJERCICIO, DESTINO Y RESULTADOS DE LOS RECURSOS FEDERALES TRANSFERIDOS

Entidad Federativa	Municipio	Ramo	Unidad	Programa Presupuestario	Nombre del Programa Presupuestario	Grupo Funcional	Función	Subfunción	Actividad Institucional	Nombre del Indicador
Durango	Gobierno de la Entidad	33 - Aportaciones Federales para Entidades Federativas y Municipios	416 - Dirección General de Programación y Presupuesto A	1007	FAM Infraestructura Educativa Básica	2 - Desarrollo Social	5 - Educación	1 - Educación Básica	7 - Fondo de Aportaciones Múltiples	Porcentaje de planteles educativos públicos de tipo básico con proyectos concluidos en la categoría de equipamiento
Durango	Gobierno de la Entidad	33 - Aportaciones Federales para Entidades Federativas y Municipios	416 - Dirección General de Programación y Presupuesto A	1007	FAM Infraestructura Educativa Básica	2 - Desarrollo Social	5 - Educación	1 - Educación Básica	7 - Fondo de Aportaciones Múltiples	Porcentaje de planteles educativos públicos de tipo básico con proyectos en proceso de ejecución en la categoría de equipamiento
Durango	Gobierno de la Entidad	33 - Aportaciones Federales para Entidades Federativas y Municipios	416 - Dirección General de Programación y Presupuesto A	1011	FASP	1 - Gobierno	7 - Asuntos de Orden Público y de Seguridad Interior	4 - Sistema Nacional de Seguridad Pública	9 - Fondo de Aportaciones para la Seguridad Pública de los Estados y del Distrito Federal	Porcentaje de recursos concertados para la adquisición de equipamiento (uniforme, vestuario o equipo de protección) para la operación policial que se utilizaron para ese fin.
Durango	Gobierno de la Entidad	33 - Aportaciones Federales para Entidades Federativas y Municipios	416 - Dirección General de Programación y Presupuesto A	1010	FAETA Educación de Adultos	2 - Desarrollo Social	5 - Educación	5 - Educación para Adultos	8 - Fondo de Aportaciones para la Educación Tecnológica y de Adultos	Porcentaje de educandos/as hispanohablantes de 15 años y más que concluyen nivel en inicial y/o Primaria y/o Secundaria en el Modelo de Educación para la vida y el Trabajo.
Durango	Gobierno de la Entidad	33 - Aportaciones Federales para Entidades Federativas y Municipios	416 - Dirección General de Programación y Presupuesto A	1010	FAETA Educación de Adultos	2 - Desarrollo Social	5 - Educación	5 - Educación para Adultos	8 - Fondo de Aportaciones para la Educación Tecnológica y de Adultos	Porcentaje de módulos en línea o digitales vinculados en el trimestre
Durango	Gobierno de la Entidad	33 - Aportaciones Federales para Entidades Federativas y Municipios	416 - Dirección General de Programación y Presupuesto A	1011	FASP	1 - Gobierno	7 - Asuntos de Orden Público y de Seguridad Interior	4 - Sistema Nacional de Seguridad Pública	9 - Fondo de Aportaciones para la Seguridad Pública de los Estados y del Distrito Federal	Porcentaje de integrantes del estado de fuerza estatal y municipal con evaluaciones de Competencias Básicas realizadas con recursos FASP, aprobados.
Durango	Gobierno de la Entidad	33 - Aportaciones Federales para Entidades Federativas y Municipios	416 - Dirección General de Programación y Presupuesto A	1011	FASP	1 - Gobierno	7 - Asuntos de Orden Público y de Seguridad Interior	4 - Sistema Nacional de Seguridad Pública	9 - Fondo de Aportaciones para la Seguridad Pública de los Estados y del Distrito Federal	Porcentaje de integrantes del estado de fuerza estatal y municipal evaluados en Desempeño, con recursos FASP.
Durango	Gobierno de la Entidad	33 - Aportaciones Federales para Entidades Federativas y Municipios	416 - Dirección General de Programación y Presupuesto A	1009	FAETA Educación Tecnológica	2 - Desarrollo Social	5 - Educación	2 - Educación Media Superior	8 - Fondo de Aportaciones para la Educación Tecnológica y de Adultos	Porcentaje de presupuesto FAETA ejercido en el pago de nómina docente



PRIMER TRIMESTRE 2023

Definición del Indicador	Método de Cálculo	Nivel del Indicador	Frecuencia de Medición	Unidad de Medida	Tipo	Dimensión del Indicador	Meta programada	Meta Modificada	Realizado en el Periodo	Avance (%)
Mide el número de proyectos concluidos en la categoría de equipamiento de planteles educativos públicos de tipo básico financiados por medio del Fondo de Aportaciones Múltiples Infraestructura Educativa Regular. El equipamiento se refiere a los enseres, artefactos y dispositivos que se colocan y/o instalan en un edificio, habilitándolo para llevar a cabo una función o una labor determinada.	(Número de planteles educativos públicos de tipo básico con proyectos concluidos en la categoría de equipamiento en el periodo t / Total de planteles educativos públicos de tipo básico con proyecto de equipamiento aprobado en el periodo t) x 100	Componente	Trimestral	Porcentaje	Gestión	Eficacia	0	0	0	N/D
Mide el número de proyectos en la categoría de equipamiento que se están llevando a cabo en planteles educativos públicos de tipo básico, financiados por medio de Fondo de Aportaciones Múltiples Infraestructura Educativa Regular. El equipamiento se refiere a los enseres, artefactos y dispositivos que se colocan y/o instalan en un edificio, habilitándolo para llevar a cabo una función o una labor determinada, de acuerdo a las Normas y Especificaciones para Estudios, Proyectos, Construcción e Instalaciones emitidas por el Instituto Nacional de la Infraestructura Física Educativa.	(Número de planteles educativos públicos de tipo básico con proyectos en proceso de ejecución en la categoría de equipamiento en el periodo t / Total de planteles educativos públicos de tipo básico identificados en el padrón para ser atendidos por el programa en el periodo t) x 100	Actividad	Trimestral	Porcentaje	Gestión	Eficacia	0	0	0	N/D
Mide la proporción de recursos federales del FASP concertados para el equipamiento (uniforme, vestuario o equipo de protección) en apoyo de la función policial que fueron destinados para ese fin, sin ser reprogramados durante el ejercicio fiscal.	(Total de recursos pagados en equipamiento (uniforme, vestuario o equipo de protección) / Total de recursos para equipamiento (uniforme, vestuario y equipo de protección) concertados)*100	Actividad	Trimestral	Porcentaje	Gestión	Eficacia	0	0	0	N/D
Determina la proporción de educandos/as, que con el MEVyT vertiente hispanohablante concluyen nivel inicial, primaria y secundaria respecto al total de atendidos con dicha vertiente. Nota: Nivel inicial (Alfabetización) Es el primer tramo de la primaria y se pretende el desarrollo y uso, con sentido y continuidad, de las habilidades básicas de lectura, escritura y las nociones de matemáticas, como herramienta para poder enfrentar situaciones elementales de su vida cotidiana y para contar con los elementos básicos que les permitan seguir aprendiendo. Como parte inicial de este nivel se ubica la alfabetización como proceso educativo concreto que busca el desarrollo de las características generales del sistema de lectura y escritura, así como la representación numérica.	((Educandos/as que concluyen nivel de inicial, Primaria y/o Secundaria con la vertiente Hispanohablante del Modelo Educación para la Vida y el Trabajo (MEVyT) en el periodo t) / (Educandos/as atendidos en el nivel de inicial, Primaria y/o Secundaria con la vertiente Hispanohablante del Modelo Educación para la Vida y el Trabajo (MEVyT) en el periodo t))*100	Componente	Trimestral	Porcentaje	Estratégico	Eficacia	24.45473	24.45473	5.54029	22.66
Se muestra el número de módulos en línea y digitales vinculados por cada 100 módulos vinculados en el trimestre.	((Total de módulos en línea o digitales vinculados en el periodo t) / Total de módulos vinculados en el periodo t)*100	Actividad	Trimestral	Porcentaje	Gestión	Eficacia	0	0	0	N/D
Mide el avance alcanzado en la aprobación de evaluaciones de Competencias Básicas con recursos federales del FASP a los integrantes del estado de fuerza estatal y municipal, es decir policías preventivos, policías de investigación y custodios, durante el ejercicio fiscal.	(Integrantes del estado de fuerza estatal y municipal aprobados en Evaluaciones de Competencias Básicas realizadas con recurso FASP/ Integrantes del estado de fuerza estatal y municipal evaluados en Competencias Básicas con recurso FASP) * 100	Componente	Trimestral	Porcentaje	Gestión	Eficacia	0	0	0	N/D
Cuantifica el avance alcanzado por la institución de seguridad pública en la aplicación de evaluaciones de desempeño con recurso federal FASP a los integrantes del estado de fuerza estatal y municipal en el ejercicio fiscal, de acuerdo al Programa Rector de Profesionalización.	(Integrantes del estado de fuerza estatal y municipal evaluados en Desempeño con recursos FASP/ Integrantes del estado de fuerza estatal y municipal programados para evaluarse en Desempeño con recursos FASP) *100	Actividad	Trimestral	Porcentaje	Gestión	Eficacia	0	0	0	N/D
Mide el porcentaje del Presupuesto que se aplica al pago de nómina docente CONALEP en la Entidad Federativa en el año t respecto al total de presupuesto FAETA autorizado al CONALEP en la Entidad Federativa en ese año.	(Presupuesto FAETA ejercido en el pago de nómina docente CONALEP en la Entidad Federativa en el año t / Total de Presupuesto modificado FAETA autorizado al CONALEP en la Entidad Federativa en el año t) X 100	Actividad	Trimestral	Porcentaje	Gestión	Economía	27.6181	27.6181	23.00884	83.31

INFORMES SOBRE EL EJERCICIO, DESTINO Y RESULTADOS DE LOS RECURSOS FEDERALES TRANSFERIDOS

Entidad Federativa	Municipio	Ramo	Unidad	Programa Presupuestario	Nombre del Programa Presupuestario	Grupo Funcional	Función	Subfunción	Actividad Institucional	Nombre del Indicador
Durango	Gobierno de la Entidad	33 - Aportaciones Federales para Entidades Federativas y Municipios	416 - Dirección General de Programación y Presupuesto A	1007	FAM Infraestructura Educativa Básica	2 - Desarrollo Social	5 - Educación	1 - Educación Básica	7 - Fondo de Aportaciones Múltiples	Porcentaje de planteles educativos públicos de tipo básico con proyectos integrales de infraestructura física en proceso de ejecución a través del Fondo de Aportaciones Múltiples potenciado
Durango	Gobierno de la Entidad	33 - Aportaciones Federales para Entidades Federativas y Municipios	416 - Dirección General de Programación y Presupuesto A	1010	FAETA Educación de Adultos	2 - Desarrollo Social	5 - Educación	5 - Educación para Adultos	8 - Fondo de Aportaciones para la Educación Tecnológica y de Adultos	Porcentaje de exámenes impresos aplicados del MEVYT
Durango	Gobierno de la Entidad	33 - Aportaciones Federales para Entidades Federativas y Municipios	416 - Dirección General de Programación y Presupuesto A	1008	FAM Infraestructura Educativa Media Superior y Superior	2 - Desarrollo Social	5 - Educación	2 - Educación Media Superior	7 - Fondo de Aportaciones Múltiples	Porcentaje de informes trimestrales sobre el ejercicio del FAM para escuelas de educación superior entregados en tiempo y forma
Durango	Gobierno de la Entidad	33 - Aportaciones Federales para Entidades Federativas y Municipios	416 - Dirección General de Programación y Presupuesto A	1011	FASP	1 - Gobierno	7 - Asuntos de Orden Público y de Seguridad Interior	4 - Sistema Nacional de Seguridad Pública	9 - Fondo de Aportaciones para la Seguridad Pública de los Estados y del Distrito Federal	Porcentaje de solicitudes de conectividad presentadas por las entidades federativas para enlazar a municipios al Sistema Nacional de Información de Seguridad Pública de Plataforma México.
Durango	Gobierno de la Entidad	33 - Aportaciones Federales para Entidades Federativas y Municipios	416 - Dirección General de Programación y Presupuesto A	1011	FASP	1 - Gobierno	7 - Asuntos de Orden Público y de Seguridad Interior	4 - Sistema Nacional de Seguridad Pública	9 - Fondo de Aportaciones para la Seguridad Pública de los Estados y del Distrito Federal	Porcentaje de integrantes del estado de fuerza estatal y municipal que fueron evaluados con recursos FASP en Control de Confianza, aprobados.
Durango	Gobierno de la Entidad	33 - Aportaciones Federales para Entidades Federativas y Municipios	416 - Dirección General de Programación y Presupuesto A	1012	FAFEF	2 - Desarrollo Social	2 - Vivienda y Servicios a la Comunidad	7 - Desarrollo Regional	10 - Fondo de Aportaciones para el Fortalecimiento de las Entidades Federativas	Índice en el Ejercicio de Recursos
Durango	Gobierno de la Entidad	33 - Aportaciones Federales para Entidades Federativas y Municipios	416 - Dirección General de Programación y Presupuesto A	1010	FAETA Educación de Adultos	2 - Desarrollo Social	5 - Educación	5 - Educación para Adultos	8 - Fondo de Aportaciones para la Educación Tecnológica y de Adultos	Porcentaje de asesores/as con más de un año de permanencia con formación continua acumulados al cierre del trimestre.
Durango	Gobierno de la Entidad	33 - Aportaciones Federales para Entidades Federativas y Municipios	416 - Dirección General de Programación y Presupuesto A	1009	FAETA Educación Tecnológica	2 - Desarrollo Social	5 - Educación	2 - Educación Media Superior	8 - Fondo de Aportaciones para la Educación Tecnológica y de Adultos	Porcentaje de personal docente CONALEP en la entidad federativa Financiado con presupuesto FAETA
Durango	Gobierno de la Entidad	33 - Aportaciones Federales para Entidades Federativas y Municipios	416 - Dirección General de Programación y Presupuesto A	1011	FASP	1 - Gobierno	7 - Asuntos de Orden Público y de Seguridad Interior	4 - Sistema Nacional de Seguridad Pública	9 - Fondo de Aportaciones para la Seguridad Pública de los Estados y del Distrito Federal	Porcentaje de integrantes del estado de fuerza estatal y municipal con evaluaciones de Desempeño realizadas con recursos FASP, aprobados.

PRIMER TRIMESTRE 2023

Definición del Indicador	Método de Cálculo	Nivel del Indicador	Frecuencia de Medición	Unidad de Medida	Tipo	Dimensión del Indicador	Meta programada	Meta Modificada	Realizado en el Periodo	Avance (%)
Mide el número de planteles educativos públicos de tipo básico con proyectos integrales de infraestructura física que se están llevando a cabo, financiados por medio del Fondo de Aportaciones Múltiples potenciado. Los proyectos integrales se refieren a la construcción, rehabilitación y/o mantenimiento y equipamiento de escuelas públicas de tipo básico. Para la selección de los planteles educativos públicos de tipo básico que serán beneficiados, se consideró la información recabada por el Censo de Escuelas, Maestros y Alumnos de Educación Básica y Especial de 2013, así como por el Diagnóstico Nacional de la Infraestructura Física Educativa elaborado por el Instituto Nacional de la Infraestructura Física Educativa, con el fin de detectar aquellos con las mayores necesidades de infraestructura.	(Número de planteles educativos públicos de tipo básico con proyectos en proceso de ejecución en las categorías de construcción, rehabilitación y/o mantenimiento y equipamiento en el periodo t/ Total de planteles educativos públicos de tipo básico identificados en el padrón para ser atendidos por el programa en el periodo t) x 100	Actividad	Trimestral	Porcentaje	Gestión	Eficacia	0	0	0	N/D
Mide la proporción de exámenes impresos aplicados en el trimestre con respecto al total de exámenes aplicados en el trimestre.	(Total de exámenes impresos del MEVYT aplicados en el periodo t / Total de exámenes del MEVYT aplicados en cualquier formato en el periodo t) * 100	Actividad	Trimestral	Porcentaje	Gestión	Eficacia	75.16602	75.16602	77.52431	96.96
Mide el porcentaje de informes trimestrales integrados en tiempo y forma al Sistema de Recursos Federales Transferidos por estado.	(Número de informes trimestrales integrados en tiempo y forma al Sistema de Recursos Federales Transferidos en el año t/ 4) * 100, por estado.	Actividad	Trimestral	Porcentaje	Gestión	Eficacia	25	25	25	100
Mide el porcentaje de solicitudes que tramitan las Instituciones de Seguridad Pública Estatales ante el Centro Nacional de Información del Secretariado Ejecutivo del Sistema Nacional de Seguridad Pública para permitir que las instituciones de sus municipios se conecten al Sistema Nacional de Información de Seguridad Pública de Plataforma México para registrar la información de los Informes Policiales Homologados.	(Solicitudes de conectividad al Sistema Nacional de Información de Seguridad Pública de Plataforma México presentadas / Solicitudes de conectividad al Sistema Nacional de Información de Seguridad Pública de Plataforma México programadas por la Entidad Federativa) * 100	Actividad	Trimestral	Porcentaje	Gestión	Eficacia	0	0	0	N/D
Mide el avance alcanzado en la aprobación de los exámenes de Control de Confianza aplicados con recursos federales del FASP a los integrantes del estado de fuerza estatal y municipal, es decir policías preventivos, policías de investigación y custodios.	(Integrantes del estado de fuerza estatal y municipal aprobados en Control de Confianza con recurso FASP / integrantes del estado de fuerza estatal y municipal evaluados en control de confianza con recurso FASP) * 100	Componente	Trimestral	Porcentaje	Gestión	Eficacia	0	0	0	N/D
Del monto anual aprobado del FAFEF para la entidad federativa, el indicador muestra qué porcentaje fue ejercido por la entidad federativa acumulada al periodo que se reporta.	(Gasto ejercido del FAFEF por la entidad federativa / Monto anual aprobado del FAFEF a la entidad federativa) * 100	Actividad	Trimestral	Porcentaje	Gestión	Eficacia	25	25	12.5	50
Mide cuántos de los/as asesores/as con más de un año de servicio reciben formación continua.	(Asesores/as con más de un año de permanencia con formación continua acumulados al cierre del periodo t / Asesores/as con más de un año de permanencia acumulados al cierre del periodo t) * 100	Actividad	Trimestral	Porcentaje	Gestión	Eficacia	0	0	0	N/D
Mide el porcentaje de personas en la nómina docente del CONALEP en la Entidad Federativa financiada con presupuesto FAETA respecto del total del personal docente CONALEP en la Entidad Federativa	(Número de Docentes de planteles CONALEP, financiados con presupuesto FAETA en la Entidad Federativa en el año t/ Número total de docentes del CONALEP en la Entidad Federativa en el año t) X 100	Actividad	Trimestral	Porcentaje	Gestión	Eficacia	100	100	100	100
Mide el avance alcanzado en la aprobación de evaluaciones de Desempeño, con recursos federales del FASP a los integrantes del estado de fuerza estatal y municipal, es decir policías preventivos, policías de investigación y custodios, durante el ejercicio fiscal.	(Integrantes del estado de fuerza estatal y municipal aprobados en Evaluaciones de Desempeño realizadas con recurso FASP/ Integrantes del estado de fuerza estatal y municipal, evaluados en Desempeño con recurso FASP) * 100	Componente	Trimestral	Porcentaje	Gestión	Eficacia	0	0	0	N/D



INFORMES SOBRE EL EJERCICIO, DESTINO Y RESULTADOS DE LOS RECURSOS FEDERALES TRANSFERIDOS

Entidad Federativa	Municipio	Ramo	Unidad	Programa Presupuestario	Nombre del Programa Presupuestario	Grupo Funcional	Función	Subfunción	Actividad Institucional	Nombre del Indicador
Durango	Gobierno de la Entidad	33 - Aportaciones Federales para Entidades Federativas y Municipios	416 - Dirección General de Programación y Presupuesto A	I011	FASP	1 - Gobierno	7 - Asuntos de Orden Público y de Seguridad Interior	4 - Sistema Nacional de Seguridad Pública	9 - Fondo de Aportaciones para la Seguridad Pública de los Estados y del Distrito Federal	Porcentaje de aspirantes e integrantes del estado de fuerza estatal y municipal evaluados en Formación Inicial con recurso FASP.
Durango	Gobierno de la Entidad	33 - Aportaciones Federales para Entidades Federativas y Municipios	416 - Dirección General de Programación y Presupuesto A	I011	FASP	1 - Gobierno	7 - Asuntos de Orden Público y de Seguridad Interior	4 - Sistema Nacional de Seguridad Pública	9 - Fondo de Aportaciones para la Seguridad Pública de los Estados y del Distrito Federal	Porcentaje de aspirantes e integrantes del estado de fuerza estatal y municipal evaluados en Control de Confianza, con recursos FASP.
Durango	Gobierno de la Entidad	33 - Aportaciones Federales para Entidades Federativas y Municipios	416 - Dirección General de Programación y Presupuesto A	I010	FAETA Educación de Adultos	2 - Desarrollo Social	5 - Educación	5 - Educación para Adultos	8 - Fondo de Aportaciones para la Educación Tecnológica y de Adultos	Porcentaje de educandos/as que concluyen nivel educativo del grupo en condición de vulnerabilidad de atención en el Modelo Educación para la Vida y el Trabajo (MEVyT).
Durango	Gobierno de la Entidad	33 - Aportaciones Federales para Entidades Federativas y Municipios	416 - Dirección General de Programación y Presupuesto A	I008	FAM Infraestructura Educativa Media Superior y Superior	2 - Desarrollo Social	5 - Educación	2 - Educación Media Superior	7 - Fondo de Aportaciones Múltiples	Porcentaje de escuelas de educación superior que reciben los recursos del FAM en tiempo y forma
Durango	Gobierno de la Entidad	33 - Aportaciones Federales para Entidades Federativas y Municipios	416 - Dirección General de Programación y Presupuesto A	I003	FAIS Entidades	2 - Desarrollo Social	2 - Vivienda y Servicios a la Comunidad	7 - Desarrollo Regional	5 - Fondo de Aportaciones para la Infraestructura Social	Porcentaje de otros proyectos registrados en la MIDS
Durango	Gobierno de la Entidad	33 - Aportaciones Federales para Entidades Federativas y Municipios	416 - Dirección General de Programación y Presupuesto A	I010	FAETA Educación de Adultos	2 - Desarrollo Social	5 - Educación	5 - Educación para Adultos	8 - Fondo de Aportaciones para la Educación Tecnológica y de Adultos	Porcentaje de exámenes en línea aplicados del MEVyT
Durango	Gobierno de la Entidad	33 - Aportaciones Federales para Entidades Federativas y Municipios	416 - Dirección General de Programación y Presupuesto A	I010	FAETA Educación de Adultos	2 - Desarrollo Social	5 - Educación	5 - Educación para Adultos	8 - Fondo de Aportaciones para la Educación Tecnológica y de Adultos	Porcentajes de educandos/as que concluyen niveles intermedio y avanzado del MEVyT vinculados a Plazas Comunitarias de atención educativa y servicios integrales.
Durango	Gobierno de la Entidad	33 - Aportaciones Federales para Entidades Federativas y Municipios	416 - Dirección General de Programación y Presupuesto A	I009	FAETA Educación Tecnológica	2 - Desarrollo Social	5 - Educación	2 - Educación Media Superior	8 - Fondo de Aportaciones para la Educación Tecnológica y de Adultos	Porcentaje de presupuesto ejercido en gasto de operación respecto del total autorizado
Durango	Gobierno de la Entidad	33 - Aportaciones Federales para Entidades Federativas y Municipios	416 - Dirección General de Programación y Presupuesto A	I003	FAIS Entidades	2 - Desarrollo Social	2 - Vivienda y Servicios a la Comunidad	7 - Desarrollo Regional	5 - Fondo de Aportaciones para la Infraestructura Social	Porcentaje de proyectos Complementarios registrados en la MIDS

PRIMER TRIMESTRE 2023

Definición del Indicador	Método de Cálculo	Nivel del Indicador	Frecuencia de Medición	Unidad de Medida	Tipo	Dimensión del Indicador	Meta programada	Meta Modificada	Realizado en el Periodo	Avance (%)
Cuantifica el grado de avance alcanzado por la institución de seguridad pública estatal en la aplicación de evaluaciones de Formación Inicial con recursos federales del FASP en el ejercicio fiscal a aspirantes e integrantes del estado de fuerza estatal y municipal en apego al Programa Rector de Profesionalización.	(Aspirantes e integrantes del estado de fuerza estatal y municipal evaluados en Formación Inicial con recursos FASP / Integrantes del estado de fuerza estatal y municipal programados para evaluarse en Formación Inicial con recurso FASP) *100	Actividad	Trimestral	Porcentaje	Gestión	Eficacia	0	0	0	N/D
Mide el avance alcanzado en la realización de evaluaciones con recurso federal FASP a aspirantes e integrantes del estado de fuerza estatal y municipal que necesita evaluación de Control de Confianza.	(Aspirantes e integrantes del estado de fuerza estatal y municipal evaluados en Control de Confianza con recurso FASP / Aspirantes e integrantes del estado de fuerza estatal y municipal programado para evaluación de control de confianza, con recursos FASP) *100	Actividad	Trimestral	Porcentaje	Gestión	Eficacia	0	0	0	N/D
Determina la proporción de los/as educandos/as que concluyen nivel en el MEVYT, vertiente atención a jóvenes 10-14 en Primaria, MEVYT para Ciegos o Débiles Visuales, así como los educandos que concluyen nivel en la población indígena de su vertiente Indígena Bilingüe (MIB) y Indígena Bilingüe Urbano (MIBU) en Inicial, Primaria y/o Secundaria, con respecto al total de atención de estas poblaciones. Para INEA estas poblaciones atendidas son consideradas grupos en condición de vulnerabilidad. Nota: MEVYT Primaria 10-14, Vertiente del MEVYT para niñas, niños y adolescentes de 10 a 14 años que no tengan concluida la primaria y que, por su condición de extra edad, geográfica, migratoria o que, al estar en una condición de vulnerabilidad de carácter socioeconómico, físico, de identidad cultural, origen étnico o nacional no reciben atención en el sistema regular.	((Total de educandos/as que concluyen nivel en la vertiente Jóvenes 10-14 en Primaria + Total de educandos/as que concluyen nivel en la vertiente MEVYT para Ciegos o Débiles Visuales+ Total de educandos/as que concluyen nivel en la Población indígena MIB y MIBU en Inicial, Primaria y/o Secundaria en periodo t) / (Total de educandos/as atendidos en el MEVYT en vertiente Jóvenes 10-14 en Primaria+ Total de educandos/as atendidos en el nivel en la vertiente MEVYT para Ciegos o Débiles Visuales+ Total de educandos/as atendidos en la Población indígena MIB y MIBU en inicial, Primaria y/o Secundaria en periodo t) x 100	Componente	Trimestral	Porcentaje	Estratégico	Eficacia	49.09091	49.09091	1.69287	3.45
Mide el porcentaje de escuelas de educación superior que reciben los recursos del FAM en tiempo y forma con base en la autorización de sus proyectos de infraestructura, por Estado.	(Número de escuelas de educación superior que reciben los recursos del FAM en tiempo y forma en el trimestre n, del año t / Número de escuelas de educación superior beneficiados por el FAM en el año t) x 100, por Estado.	Actividad	Trimestral	Porcentaje	Gestión	Eficacia	0	0	0	N/D
Permite conocer la proporción de Otros proyectos (proyectos PRODIM, proyectos de Gastos indirectos y Proyectos Especiales) registrados en la MIDS para su ejecución durante el año. La clasificación de proyectos puede ser consultada en el Catálogo FAIS 2016	(Sumatoria de otros proyectos registrados la MIDS al trimestre correspondiente/Sumatoria de proyectos registrados en la MIDS al trimestre correspondiente)*100	Actividad	Trimestral	Porcentaje	Gestión	Eficacia	0	0	0	100
Mide la proporción de exámenes aplicados en línea en el trimestre con respecto al total de exámenes aplicados en el trimestre sin importar el formato.	Total de exámenes en línea del MEVYT aplicados en el periodo t / Total de exámenes del MEVYT aplicados en cualquier formato en el periodo t)*100	Actividad	Trimestral	Porcentaje	Gestión	Eficacia	24.83398	24.83398	22.47569	90.5
Mide la conclusión de los niveles intermedio (primaria) y avanzado (secundaria) de los/as educandos/as del MEVYT que están vinculados a Plazas Comunitarias de Atención Educativa y Servicios Integrales. La conclusión de nivel a través del uso de unidades operativas implica que el usuario hizo uso de los bienes y servicios que ofrece el INEA.	((Educandos/as que concluyen nivel intermedio y avanzado del MEVYT y están vinculados a plazas comunitarias de atención educativa y servicios integrales en el periodo t)/Total educandos/as que concluyen algún nivel del MEVYT en el periodo t)*100	Componente	Trimestral	Porcentaje	Estratégico	Eficacia	63.59447	63.59447	33.50604	52.69
El indicador mide el porcentaje de recursos ejercidos en gastos de operación en la Entidad Federativa con respecto al presupuesto autorizado en el ejercicio	(Presupuesto FAETA ejercido en gasto de operación de planteles CONALEP en el año t en la entidad federativa / Presupuesto modificado FAETA autorizado al CONALEP en el año t en la entidad federativa) X 100	Actividad	Trimestral	Porcentaje	Gestión	Economía	24.99993	24.99993	17.17762	68.71
Permite conocer la proporción de proyectos clasificados como complementarios en el Catálogo FAIS (proyectos de agua y saneamiento, educación, urbanización, entre otros) respecto del total de proyectos registrados en la MIDS para su ejecución durante el año. La clasificación de proyectos Complementarios puede ser consultada en el Catálogo FAIS 2016	(Sumatoria de proyectos complementarios registrados la MIDS al trimestre correspondiente/Sumatoria de proyectos registrados la MIDS al trimestre correspondiente)*100	Actividad	Trimestral	Porcentaje	Gestión	Eficacia	0	0	0	100

INFORMES SOBRE EL EJERCICIO, DESTINO Y RESULTADOS DE LOS RECURSOS FEDERALES TRANSFERIDOS

Entidad Federativa	Municipio	Ramo	Unidad	Programa Presupuestario	Nombre del Programa Presupuestario	Grupo Funcional	Función	Subfunción	Actividad Institucional	Nombre del Indicador
Durango	Gobierno de la Entidad	33 - Aportaciones Federales para Entidades Federativas y Municipios	416 - Dirección General de Programación y Presupuesto A	1003	FAIS Entidades	2 - Desarrollo Social	2 - Vivienda y Servicios a la Comunidad	7 - Desarrollo Regional	5 - Fondo de Aportaciones para la Infraestructura Social	Porcentaje de proyectos de contribución directa registrados en la M/DS
Durango	Gobierno de la Entidad	33 - Aportaciones Federales para Entidades Federativas y Municipios	416 - Dirección General de Programación y Presupuesto A	1005	FORTAMUN	2 - Desarrollo Social	2 - Vivienda y Servicios a la Comunidad	7 - Desarrollo Regional	6 - Fondo de Aportaciones para el Fortalecimiento de los Municipios y de las Demarcaciones Territoriales del Distrito Federal	Porcentaje de recursos FORTAMUN transferidos a municipios y demarcaciones territoriales de la Ciudad de México
Durango	Gobierno de la Entidad	33 - Aportaciones Federales para Entidades Federativas y Municipios	416 - Dirección General de Programación y Presupuesto A	1010	FAETA Educación de Adultos	2 - Desarrollo Social	5 - Educación	5 - Educación para Adultos	8 - Fondo de Aportaciones para la Educación Tecnológica y de Adultos	Razón de módulos vinculados en el Modelo Educación para la Vida y el Trabajo (MEVyT).
Durango	Gobierno de la Entidad	33 - Aportaciones Federales para Entidades Federativas y Municipios	416 - Dirección General de Programación y Presupuesto A	1008	FAM Infraestructura Educativa Media Superior y Superior	2 - Desarrollo Social	5 - Educación	2 - Educación Media Superior	7 - Fondo de Aportaciones Múltiples	Porcentaje de recursos radicados a los Institutos Locales de Infraestructura (ILIFE'S), para el Fondo de Aportaciones Múltiples de Educación Media Superior
Durango	Gobierno de la Entidad	33 - Aportaciones Federales para Entidades Federativas y Municipios	416 - Dirección General de Programación y Presupuesto A	1011	FASP	1 - Gobierno	7 - Asuntos de Orden Público y de Seguridad Interior	4 - Sistema Nacional de Seguridad Pública	9 - Fondo de Aportaciones para la Seguridad Pública de los Estados y del Distrito Federal	Porcentaje de integrantes del estado de fuerza estatal y municipal con evaluaciones de Formación Inicial realizadas con recursos FASP, aprobados.
Durango	Gobierno de la Entidad	33 - Aportaciones Federales para Entidades Federativas y Municipios	416 - Dirección General de Programación y Presupuesto A	1011	FASP	1 - Gobierno	7 - Asuntos de Orden Público y de Seguridad Interior	4 - Sistema Nacional de Seguridad Pública	9 - Fondo de Aportaciones para la Seguridad Pública de los Estados y del Distrito Federal	Porcentaje de integrantes del estado de fuerza estatal y municipal con evaluados en Competencias Básicas con recursos FASP.
Durango	Gobierno de la Entidad	33 - Aportaciones Federales para Entidades Federativas y Municipios	416 - Dirección General de Programación y Presupuesto A	1006	FAM Asistencia Social	2 - Desarrollo Social	6 - Protección Social	8 - Otros Grupos Vulnerables	7 - Fondo de Aportaciones Múltiples	Proporción de despensas-dotaciones entregadas que cumplen con los criterios de calidad nutricia
Durango	Gobierno de la Entidad	33 - Aportaciones Federales para Entidades Federativas y Municipios	416 - Dirección General de Programación y Presupuesto A	1007	FAM Infraestructura Educativa Básica	2 - Desarrollo Social	5 - Educación	1 - Educación Básica	7 - Fondo de Aportaciones Múltiples	Porcentaje de planteles educativos públicos de tipo básico con proyectos concluidos en la categoría de rehabilitación y/o mantenimiento



PRIMER TRIMESTRE 2023

Definición del Indicador	Método de Cálculo	Nivel del Indicador	Frecuencia de Medición	Unidad de Medida	Tipo	Dimensión del Indicador	Meta programada	Meta Modificada	Realizado en el Periodo	Avance (%)
Permite conocer la proporción de proyectos clasificados como de contribución directa en el Catálogo FAIS (proyectos de servicios básicos, calidad y espacios de la vivienda, salud, educación y alimentación) respecto del total de Proyectos que han sido registrados en la MIDS para su ejecución durante el año. La clasificación de proyectos Directos puede ser consultada en el Catálogo FAIS 2016	(Sumatoria de proyectos de contribución directa registrados la MIDS al trimestre correspondiente/Sumatoria de proyectos registrados la MIDS al trimestre correspondiente)*100	Actividad	Trimestral	Porcentaje	Gestión	Eficacia	0	0	0	N/D
Del monto ministrado del FORTAMUN a la entidad federativa al periodo que se reporta, el indicador muestra el porcentaje de recursos transferidos por la entidad federativa a municipios o demarcaciones territoriales de la Ciudad de México.	(Sumatoria de recursos transferidos del FORTAMUN a los municipios o demarcaciones territoriales de la Ciudad de México por la entidad federativa/ Monto ministrado del FORTAMUN a la entidad federativa)*100	Componente	Trimestral	Porcentaje	Gestión	Eficacia	100	100	79.1931	79.19
Cuantifica la relación de módulo(s) entregado(s) a el/la educando/a que está siendo atendido en el Modelo de Educación para la Vida y el Trabajo (MEVyT).	(Educandos/as activos en el MEVyT con algún módulo vinculado en el periodo t) / (Educandos/as activos en el MEVyT en el periodo t)	Actividad	Trimestral	razón	Gestión	Eficacia	.8	.8	.63835	79.79
Porcentaje de recursos radicados a los Institutos Locales de Infraestructura Física Educativa (ILIFE's) para la operación del Fondo de Aportaciones Múltiples en Educación Media Superior en el año t, respecto del recursos aprobado para el Fondo de Aportaciones Múltiples en el año t para Educación Media Superior.	(Recursos radicados a los ILIFE's para la operación del Fondo de Aportaciones Múltiples en Educación Media Superior en el año t/ Recursos aprobados por el Fondo de Aportaciones Múltiples en Educación Media Superior en el año t)*100	Actividad	Trimestral	Porcentaje	Gestión	Eficacia	0	0	0	N/D
Mide el avance alcanzado en la aprobación de evaluaciones de Formación Inicial con recursos federales del FASP a los integrantes del estado de fuerza estatal y municipal, es decir policías preventivos, policías de investigación y custodios, en el ejercicio fiscal.	(Integrantes del estado de fuerza estatal y municipal aprobados en Formación Inicial realizadas con recurso FASP/ Integrantes del estado de fuerza estatal y municipal evaluados en Formación Inicial con recurso FASP) * 100	Componente	Trimestral	Porcentaje	Gestión	Eficacia	0	0	0	N/D
Mide el avance logrado por la institución de seguridad pública estatal en la aplicación de evaluaciones de competencias básicas con recursos federales del FASP a integrantes del estado de fuerza estatal y municipal en el ejercicio fiscal, en apego al Programa Rector de Profesionalización.	(Integrantes del estado de fuerza estatal y municipal Evaluados en Competencias Básicas con recursos FASP / Integrantes del estado de fuerza estatal y municipal programados para evaluarse en Competencias Básicas con recursos FASP) *100	Actividad	Trimestral	Porcentaje	Gestión	Eficacia	0	0	0	N/D
Mide el porcentaje de apoyos alimentarios despensas-dotaciones entregados que cumplen con los criterios de calidad nutricia de los lineamientos de la Estrategia Integral de Asistencia Social, Alimentación y Desarrollo Comunitario (EIASADC).	(Número de despensas-dotaciones distribuidas en el periodo t de acuerdo a los criterios de calidad nutricia de EIASADC / Número total de apoyos entregados en el periodo t) *100.	Componente	Trimestral	Porcentaje	Estratégico	Eficacia	100	100	0	0
Mide el número de proyectos en la categoría de rehabilitación y/o mantenimiento concluidos de planteles educativos públicos de tipo básico financiados por medio del Fondo de Aportaciones Múltiples Infraestructura Educativa Regular. La rehabilitación y/o mantenimiento se refiere a trabajos necesarios para restablecer las condiciones y características originales de resistencia o funcionamiento de un inmueble educativo y/o las operaciones necesarias que se realizan en las construcciones, instalaciones, sistemas, mobiliario y equipo con el fin de sostener y asegurar su buen funcionamiento, de acuerdo a las Normas y Especificaciones para Estudios, Proyectos, Construcción e Instalaciones emitidas por el Instituto Nacional de la Infraestructura Física Educativa.	(Número de planteles educativos públicos de tipo básico con proyectos concluidos en la categoría de rehabilitación y/o mantenimiento en el periodo t/Total de planteles educativos públicos de tipo básico con proyecto de rehabilitación y/o mantenimiento aprobado en el periodo t) x 100	Componente	Trimestral	Porcentaje	Gestión	Eficacia	0	0	0	N/D

INFORMES SOBRE EL EJERCICIO, DESTINO Y RESULTADOS DE LOS RECURSOS FEDERALES TRANSFERIDOS

Entidad Federativa	Municipio	Ramo	Unidad	Programa Presupuestario	Nombre del Programa Presupuestario	Grupo Funcional	Función	Subfunción	Actividad Institucional	Nombre del Indicador
Durango	Gobierno de la Entidad	33 - Aportaciones Federales para Entidades Federativas y Municipios	416 - Dirección General de Programación y Presupuesto A	1007	FAM Infraestructura Educativa Básica	2 - Desarrollo Social	5 - Educación	1 - Educación Básica	7 - Fondo de Aportaciones Múltiples	Porcentaje de planteles educativos públicos de tipo básico con proyectos concluidos en la categoría de construcción
Durango	Gobierno de la Entidad	33 - Aportaciones Federales para Entidades Federativas y Municipios	416 - Dirección General de Programación y Presupuesto A	1007	FAM Infraestructura Educativa Básica	2 - Desarrollo Social	5 - Educación	1 - Educación Básica	7 - Fondo de Aportaciones Múltiples	Porcentaje de planteles educativos públicos de tipo básico con proyectos en proceso de ejecución en la categoría de rehabilitación y/o mantenimiento
Durango	Gobierno de la Entidad	33 - Aportaciones Federales para Entidades Federativas y Municipios	416 - Dirección General de Programación y Presupuesto A	1007	FAM Infraestructura Educativa Básica	2 - Desarrollo Social	5 - Educación	1 - Educación Básica	7 - Fondo de Aportaciones Múltiples	Porcentaje de planteles educativos públicos de tipo básico con proyectos en proceso de ejecución en la categoría de construcción
Durango	Gómez Palacio	33 - Aportaciones Federales para Entidades Federativas y Municipios	416 - Dirección General de Programación y Presupuesto A	1004	FAIS Municipal y de las Demarcaciones Territoriales del Distrito Federal	2 - Desarrollo Social	2 - Vivienda y Servicios a la Comunidad	7 - Desarrollo Regional	5 - Fondo de Aportaciones para la Infraestructura Social	Porcentaje de otros proyectos registrados en la MIDS
Durango	Gómez Palacio	33 - Aportaciones Federales para Entidades Federativas y Municipios	416 - Dirección General de Programación y Presupuesto A	1004	FAIS Municipal y de las Demarcaciones Territoriales del Distrito Federal	2 - Desarrollo Social	2 - Vivienda y Servicios a la Comunidad	7 - Desarrollo Regional	5 - Fondo de Aportaciones para la Infraestructura Social	Porcentaje de proyectos de contribución directa registrados en la MIDS
Durango	Gómez Palacio	33 - Aportaciones Federales para Entidades Federativas y Municipios	416 - Dirección General de Programación y Presupuesto A	1005	FORTAMUN	2 - Desarrollo Social	2 - Vivienda y Servicios a la Comunidad	7 - Desarrollo Regional	6 - Fondo de Aportaciones para el Fortalecimiento de los Municipios y de las Demarcaciones Territoriales del Distrito Federal	Índice en el Ejercicio de Recursos
Durango	Gómez Palacio	33 - Aportaciones Federales para Entidades Federativas y Municipios	416 - Dirección General de Programación y Presupuesto A	1005	FORTAMUN	2 - Desarrollo Social	2 - Vivienda y Servicios a la Comunidad	7 - Desarrollo Regional	6 - Fondo de Aportaciones para el Fortalecimiento de los Municipios y de las Demarcaciones Territoriales del Distrito Federal	Porcentaje de recursos FORTAMUN recibidos por municipios y demarcaciones territoriales de la Ciudad de México

PRIMER TRIMESTRE 2023

Definición del Indicador	Método de Cálculo	Nivel del Indicador	Frecuencia de Medición	Unidad de Medida	Tipo	Dimensión del Indicador	Meta programada	Meta Modificada	Realizado en el Periodo	Avance (%)
Mide el número de proyectos en la categoría de construcción concluidos, de planteles educativos públicos de tipo básico financiados por medio del Fondo de Aportaciones Múltiples Infraestructura Educativa Regular. La construcción se refiere al conjunto de actividades efectuadas para edificar, instalar, ampliar o modificar uno o más espacios educativos o parte de ellos, de acuerdo a las Normas y Especificaciones para Estudios, Proyectos, Construcción e Instalaciones emitidas por el Instituto Nacional de la Infraestructura Física Educativa.	(Número de planteles educativos públicos de tipo básico con proyectos concluidos en la categoría de construcción en el periodo t / Total de planteles educativos públicos de tipo básico con proyecto de construcción aprobado en el periodo t) x 100	Componente	Trimestral	Porcentaje	Gestión	Eficacia	0	0	0	N/D
Mide el número de proyectos en la categoría de rehabilitación y/o mantenimiento que se están llevando a cabo en planteles educativos públicos de tipo básico financiados por medio de Fondo de Aportaciones Múltiples Infraestructura Educativa Regular. La rehabilitación y/o mantenimiento se refiere a trabajos necesarios para restablecer las condiciones y características originales de resistencia o funcionamiento de un inmueble educativo y/o las operaciones necesarias que se realizan en las construcciones, instalaciones, sistemas, mobiliario y equipo con el fin de sostener y asegurar su buen funcionamiento, de acuerdo a las Normas y Especificaciones para Estudios, Proyectos, Construcción e Instalaciones emitidas por el Instituto Nacional de la Infraestructura Física Educativa.	(Número de planteles educativos públicos de tipo básico con proyectos en proceso de ejecución en la categoría de rehabilitación y/o mantenimiento en el periodo t / Total de planteles educativos públicos de tipo básico identificados en el padrón para ser atendidos por el programa en el periodo t) x 100	Actividad	Trimestral	Porcentaje	Gestión	Eficacia	0	0	0	N/D
Mide el número de proyectos en la categoría de construcción que se están llevando a cabo en planteles educativos públicos de tipo básico financiados por medio de Fondo de Aportaciones Múltiples Infraestructura Educativa Regular. La construcción se refiere al conjunto de actividades efectuadas para edificar, instalar, ampliar o modificar uno o más planteles educativos públicos o parte de ellos de acuerdo a las Normas y Especificaciones para Estudios, Proyectos, Construcción e Instalaciones emitidas por el Instituto Nacional de la Infraestructura Física Educativa.	(Número de planteles educativos públicos de tipo básico con proyectos en proceso de ejecución en la categoría de construcción en el periodo t / Total de planteles educativos públicos de tipo básico identificados en el padrón para ser atendidos por el programa en el periodo t) x 100	Actividad	Trimestral	Porcentaje	Gestión	Eficacia	0	0	0	N/D
Permite conocer el número de otros proyectos (proyectos PRODIM, proyectos de Gastos Indirectos y Proyectos Especiales) registrados en la MIDS para su ejecución durante el año. La clasificación de proyectos Complementarios puede ser consultada en el Catálogo FAIS 2016. Todo proyecto no considerado en el Catálogo como directo o complementario puede considerarse como proyecto especial	(Sumatoria de otros proyectos registrados la MIDS al trimestre correspondiente / Sumatoria de proyectos totales registrados en la MIDS al trimestre correspondiente) * 100	Actividad	Trimestral	Porcentaje	Gestión	Eficacia	0	0	0	100
Permite conocer la proporción de proyectos clasificados como de contribución directa en el Catálogo FAIS (proyectos de servicios básicos, calidad y espacios de la vivienda, salud, educación y alimentación) respecto del total de proyectos que han sido registrados en la MIDS para su ejecución durante el año. La clasificación de proyectos Directos puede ser consultada en el Catálogo FAIS 2016	(Sumatoria de proyectos de contribución directa registrados en la MIDS al trimestre correspondiente / Sumatoria de proyectos totales registrados en la MIDS al trimestre correspondiente) * 100	Actividad	Trimestral	Porcentaje	Gestión	Eficacia	0	0	0	N/D
Del monto anual aprobado de FORTAMUN al municipio o demarcación territorial de la Ciudad de México, este indicador muestra el porcentaje de recursos ejercidos por el municipio o demarcación territorial de la Ciudad de México acumulados al periodo que se reporta.	(Gasto ejercido del FORTAMUN por el municipio o demarcación territorial / Monto anual aprobado del FORTAMUN al municipio o demarcación territorial) * 100	Actividad	Trimestral	Porcentaje	Gestión	Eficacia	25	25	26.29459	105.18
Del monto anual aprobado de FORTAMUN al municipio o demarcación territorial de la Ciudad de México, este indicador muestra el porcentaje de recursos transferidos al municipio o demarcación territorial de la Ciudad de México acumulados al periodo que se reporta.	(Recursos transferidos del FORTAMUN al municipio o demarcación territorial de la Ciudad de México / Monto anual aprobado del FORTAMUN en el municipio o demarcación territorial de la Ciudad de México) * 100	Componente	Trimestral	Porcentaje	Gestión	Eficacia	25	25	20.17612	80.7



INFORMES SOBRE EL EJERCICIO, DESTINO Y RESULTADOS DE LOS RECURSOS FEDERALES TRANSFERIDOS

Entidad Federativa	Municipio	Ramo	Unidad	Programa Presupuestario	Nombre del Programa Presupuestario	Grupo Funcional	Función	Subfunción	Actividad Institucional	Nombre del Indicador
Durango	Gómez Palacio	33 - Aportaciones Federales para Entidades Federativas y Municipios	416 - Dirección General de Programación y Presupuesto A	1004	FAIS Municipal y de las Demarcaciones Territoriales del Distrito Federal	2 - Desarrollo Social	2 - Vivienda y Servicios a la Comunidad	7 - Desarrollo Regional	5 - Fondo de Aportaciones para la Infraestructura Social	Porcentaje de proyectos Complementarios registrados en la MIDS
Durango	Guadalupe Victoria	33 - Aportaciones Federales para Entidades Federativas y Municipios	416 - Dirección General de Programación y Presupuesto A	1004	FAIS Municipal y de las Demarcaciones Territoriales del Distrito Federal	2 - Desarrollo Social	2 - Vivienda y Servicios a la Comunidad	7 - Desarrollo Regional	5 - Fondo de Aportaciones para la Infraestructura Social	Porcentaje de otros proyectos registrados en la MIDS
Durango	Guadalupe Victoria	33 - Aportaciones Federales para Entidades Federativas y Municipios	416 - Dirección General de Programación y Presupuesto A	1004	FAIS Municipal y de las Demarcaciones Territoriales del Distrito Federal	2 - Desarrollo Social	2 - Vivienda y Servicios a la Comunidad	7 - Desarrollo Regional	5 - Fondo de Aportaciones para la Infraestructura Social	Porcentaje de proyectos de contribución directa registrados en la MIDS
Durango	Guadalupe Victoria	33 - Aportaciones Federales para Entidades Federativas y Municipios	416 - Dirección General de Programación y Presupuesto A	1005	FORTAMUN	2 - Desarrollo Social	2 - Vivienda y Servicios a la Comunidad	7 - Desarrollo Regional	6 - Fondo de Aportaciones para el Fortalecimiento de los Municipios y de las Demarcaciones Territoriales del Distrito Federal	Índice en el Ejercicio de Recursos
Durango	Guadalupe Victoria	33 - Aportaciones Federales para Entidades Federativas y Municipios	416 - Dirección General de Programación y Presupuesto A	1005	FORTAMUN	2 - Desarrollo Social	2 - Vivienda y Servicios a la Comunidad	7 - Desarrollo Regional	6 - Fondo de Aportaciones para el Fortalecimiento de los Municipios y de las Demarcaciones Territoriales del Distrito Federal	Porcentaje de recursos FORTAMUN recibidos por municipios y demarcaciones territoriales de la Ciudad de México
Durango	Guadalupe Victoria	33 - Aportaciones Federales para Entidades Federativas y Municipios	416 - Dirección General de Programación y Presupuesto A	1004	FAIS Municipal y de las Demarcaciones Territoriales del Distrito Federal	2 - Desarrollo Social	2 - Vivienda y Servicios a la Comunidad	7 - Desarrollo Regional	5 - Fondo de Aportaciones para la Infraestructura Social	Porcentaje de proyectos Complementarios registrados en la MIDS
Durango	Guanaceví	33 - Aportaciones Federales para Entidades Federativas y Municipios	416 - Dirección General de Programación y Presupuesto A	1004	FAIS Municipal y de las Demarcaciones Territoriales del Distrito Federal	2 - Desarrollo Social	2 - Vivienda y Servicios a la Comunidad	7 - Desarrollo Regional	5 - Fondo de Aportaciones para la Infraestructura Social	Porcentaje de otros proyectos registrados en la MIDS
Durango	Guanaceví	33 - Aportaciones Federales para Entidades Federativas y Municipios	416 - Dirección General de Programación y Presupuesto A	1004	FAIS Municipal y de las Demarcaciones Territoriales del Distrito Federal	2 - Desarrollo Social	2 - Vivienda y Servicios a la Comunidad	7 - Desarrollo Regional	5 - Fondo de Aportaciones para la Infraestructura Social	Porcentaje de proyectos de contribución directa registrados en la MIDS
Durango	Guanaceví	33 - Aportaciones Federales para Entidades Federativas y Municipios	416 - Dirección General de Programación y Presupuesto A	1005	FORTAMUN	2 - Desarrollo Social	2 - Vivienda y Servicios a la Comunidad	7 - Desarrollo Regional	6 - Fondo de Aportaciones para el Fortalecimiento de los Municipios y de las Demarcaciones Territoriales del Distrito Federal	Índice en el Ejercicio de Recursos

PRIMER TRIMESTRE 2023

Definición del Indicador	Método de Cálculo	Nivel del Indicador	Frecuencia de Medición	Unidad de Medida	Tipo	Dimensión del Indicador	Meta programada	Meta Modificada	Realizado en el Período	Avance (%)
Permite conocer el número de proyectos clasificados como complementarios en el Catálogo FAIS (educación, urbanización, infraestructura productiva, saneamiento) y que han sido registrados en la MIDS para su ejecución durante el año. La clasificación de proyectos Complementarios puede ser consultada en el Catálogo FAIS 2016	(Sumatoria de proyectos complementarios registrados en la MIDS al trimestre correspondiente/Sumatoria de proyectos totales registrados en la MIDS al trimestre correspondiente)*100	Actividad	Trimestral	Porcentaje	Gestión	Eficacia	0	0	0	100
Permite conocer el número de otros proyectos (proyectos PRODIM, proyectos de Gastos Indirectos y Proyectos Especiales) registrados en la MIDS para su ejecución durante el año. La clasificación de proyectos Complementarios puede ser consultada en el Catálogo FAIS 2016. Todo proyecto no considerado en el Catálogo como directo o complementario puede considerarse como proyecto especial	(Sumatoria de otros proyectos registrados la MIDS al trimestre correspondiente/Sumatoria de proyectos totales registrados en la MIDS al trimestre correspondiente)*100	Actividad	Trimestral	Porcentaje	Gestión	Eficacia	0	0	0	100
Permite conocer la proporción de proyectos clasificados como de contribución directa en el Catálogo FAIS (proyectos de servicios básicos, calidad y espacios de la vivienda, salud, educación y alimentación) respecto del total de proyectos que han sido registrados en la MIDS para su ejecución durante el año. La clasificación de proyectos Directos puede ser consultada en el Catálogo FAIS 2016	(Sumatoria de proyectos de contribución directa registrados en la MIDS al trimestre correspondiente/Sumatoria de proyectos totales registrados en la MIDS al trimestre correspondiente)*100	Actividad	Trimestral	Porcentaje	Gestión	Eficacia	0	0	0	N/D
Del monto anual aprobado de FORTAMUN al municipio o demarcación territorial de la Ciudad de México, este indicador muestra el porcentaje de recursos ejercidos por el municipio o demarcación territorial de la Ciudad de México acumulados al periodo que se reporta.	(Gasto ejercido del FORTAMUN por el municipio o demarcación territorial / Monto anual aprobado del FORTAMUN al municipio o demarcación territorial)*100	Actividad	Trimestral	Porcentaje	Gestión	Eficacia	25	25	14.01597	56.06
Del monto anual aprobado de FORTAMUN al municipio o demarcación territorial de la Ciudad de México, este indicador muestra el porcentaje de recursos transferidos al municipio o demarcación territorial de la Ciudad de México acumulados al periodo que se reporta.	(Recursos transferidos del FORTAMUN al municipio o demarcación territorial de la Ciudad de México/ Monto anual aprobado del FORTAMUN en el municipio o demarcación territorial de la Ciudad de México)*100	Componente	Trimestral	Porcentaje	Gestión	Eficacia	25	25	16.66667	66.67
Permite conocer el número de proyectos clasificados como complementarios en el Catálogo FAIS (educación, urbanización, infraestructura productiva, saneamiento) y que han sido registrados en la MIDS para su ejecución durante el año. La clasificación de proyectos Complementarios puede ser consultada en el Catálogo FAIS 2016	(Sumatoria de proyectos complementarios registrados en la MIDS al trimestre correspondiente/Sumatoria de proyectos totales registrados en la MIDS al trimestre correspondiente)*100	Actividad	Trimestral	Porcentaje	Gestión	Eficacia	0	0	0	100
Permite conocer el número de otros proyectos (proyectos PRODIM, proyectos de Gastos Indirectos y Proyectos Especiales) registrados en la MIDS para su ejecución durante el año. La clasificación de proyectos Complementarios puede ser consultada en el Catálogo FAIS 2016. Todo proyecto no considerado en el Catálogo como directo o complementario puede considerarse como proyecto especial	(Sumatoria de otros proyectos registrados la MIDS al trimestre correspondiente/Sumatoria de proyectos totales registrados en la MIDS al trimestre correspondiente)*100	Actividad	Trimestral	Porcentaje	Gestión	Eficacia	0	0	0	100
Permite conocer la proporción de proyectos clasificados como de contribución directa en el Catálogo FAIS (proyectos de servicios básicos, calidad y espacios de la vivienda, salud, educación y alimentación) respecto del total de proyectos que han sido registrados en la MIDS para su ejecución durante el año. La clasificación de proyectos Directos puede ser consultada en el Catálogo FAIS 2016	(Sumatoria de proyectos de contribución directa registrados en la MIDS al trimestre correspondiente/Sumatoria de proyectos totales registrados en la MIDS al trimestre correspondiente)*100	Actividad	Trimestral	Porcentaje	Gestión	Eficacia	0	0	0	N/D
Del monto anual aprobado de FORTAMUN al municipio o demarcación territorial de la Ciudad de México, este indicador muestra el porcentaje de recursos ejercidos por el municipio o demarcación territorial de la Ciudad de México acumulados al periodo que se reporta.	(Gasto ejercido del FORTAMUN por el municipio o demarcación territorial / Monto anual aprobado del FORTAMUN al municipio o demarcación territorial)*100	Actividad	Trimestral	Porcentaje	Gestión	Eficacia	24.99999	24.99999	9.20343	36.81

INFORMES SOBRE EL EJERCICIO, DESTINO Y RESULTADOS DE LOS RECURSOS FEDERALES TRANSFERIDOS

Entidad Federativa	Municipio	Ramo	Unidad	Programa Presupuestario	Nombre del Programa Presupuestario	Grupo Funcional	Función	Subfunción	Actividad Institucional	Nombre del Indicador
Durango	Guanaceví	33 - Aportaciones Federales para Entidades Federativas y Municipios	416 - Dirección General de Programación y Presupuesto A	I005	FORTAMUN	2 - Desarrollo Social	2 - Vivienda y Servicios a la Comunidad	7 - Desarrollo Regional	6 - Fondo de Aportaciones para el Fortalecimiento de los Municipios y de las Demarcaciones Territoriales del Distrito Federal	Porcentaje de recursos FORTAMUN recibidos por municipios y demarcaciones territoriales de la Ciudad de México
Durango	Guanaceví	33 - Aportaciones Federales para Entidades Federativas y Municipios	416 - Dirección General de Programación y Presupuesto A	I004	FAIS Municipal y de las Demarcaciones Territoriales del Distrito Federal	2 - Desarrollo Social	2 - Vivienda y Servicios a la Comunidad	7 - Desarrollo Regional	5 - Fondo de Aportaciones para la Infraestructura Social	Porcentaje de proyectos Complementarios registrados en la MIDS
Durango	Indé	33 - Aportaciones Federales para Entidades Federativas y Municipios	416 - Dirección General de Programación y Presupuesto A	I004	FAIS Municipal y de las Demarcaciones Territoriales del Distrito Federal	2 - Desarrollo Social	2 - Vivienda y Servicios a la Comunidad	7 - Desarrollo Regional	5 - Fondo de Aportaciones para la Infraestructura Social	Porcentaje de otros proyectos registrados en la MIDS
Durango	Indé	33 - Aportaciones Federales para Entidades Federativas y Municipios	416 - Dirección General de Programación y Presupuesto A	I004	FAIS Municipal y de las Demarcaciones Territoriales del Distrito Federal	2 - Desarrollo Social	2 - Vivienda y Servicios a la Comunidad	7 - Desarrollo Regional	5 - Fondo de Aportaciones para la Infraestructura Social	Porcentaje de proyectos de contribución directa registrados en la MIDS
Durango	Indé	33 - Aportaciones Federales para Entidades Federativas y Municipios	416 - Dirección General de Programación y Presupuesto A	I005	FORTAMUN	2 - Desarrollo Social	2 - Vivienda y Servicios a la Comunidad	7 - Desarrollo Regional	6 - Fondo de Aportaciones para el Fortalecimiento de los Municipios y de las Demarcaciones Territoriales del Distrito Federal	Índice en el Ejercicio de Recursos
Durango	Indé	33 - Aportaciones Federales para Entidades Federativas y Municipios	416 - Dirección General de Programación y Presupuesto A	I005	FORTAMUN	2 - Desarrollo Social	2 - Vivienda y Servicios a la Comunidad	7 - Desarrollo Regional	6 - Fondo de Aportaciones para el Fortalecimiento de los Municipios y de las Demarcaciones Territoriales del Distrito Federal	Porcentaje de recursos FORTAMUN recibidos por municipios y demarcaciones territoriales de la Ciudad de México
Durango	Indé	33 - Aportaciones Federales para Entidades Federativas y Municipios	416 - Dirección General de Programación y Presupuesto A	I004	FAIS Municipal y de las Demarcaciones Territoriales del Distrito Federal	2 - Desarrollo Social	2 - Vivienda y Servicios a la Comunidad	7 - Desarrollo Regional	5 - Fondo de Aportaciones para la Infraestructura Social	Porcentaje de proyectos Complementarios registrados en la MIDS
Durango	Lerdo	33 - Aportaciones Federales para Entidades Federativas y Municipios	416 - Dirección General de Programación y Presupuesto A	I004	FAIS Municipal y de las Demarcaciones Territoriales del Distrito Federal	2 - Desarrollo Social	2 - Vivienda y Servicios a la Comunidad	7 - Desarrollo Regional	5 - Fondo de Aportaciones para la Infraestructura Social	Porcentaje de otros proyectos registrados en la MIDS
Durango	Lerdo	33 - Aportaciones Federales para Entidades Federativas y Municipios	416 - Dirección General de Programación y Presupuesto A	I004	FAIS Municipal y de las Demarcaciones Territoriales del Distrito Federal	2 - Desarrollo Social	2 - Vivienda y Servicios a la Comunidad	7 - Desarrollo Regional	5 - Fondo de Aportaciones para la Infraestructura Social	Porcentaje de proyectos de contribución directa registrados en la MIDS



PRIMER TRIMESTRE 2023

Definición del Indicador	Método de Cálculo	Nivel del Indicador	Frecuencia de Medición	Unidad de Medida	Tipo	Dimensión del Indicador	Meta programada	Meta Modificada	Realizado en el Período	Avance (%)
Del monto anual aprobado de FORTAMUN al municipio o demarcación territorial de la Ciudad de México, este indicador muestra el porcentaje de recursos transferidos al municipio o demarcación territorial de la Ciudad de México acumulados al periodo que se reporta.	(Recursos transferidos del FORTAMUN al municipio o demarcación territorial de la Ciudad de México/ Monto anual aprobado del FORTAMUN en el municipio o demarcación territorial de la Ciudad de México)*100	Componente	Trimestral	Porcentaje	Gestión	Eficacia	24.99999	24.99999	16.66666	66.67
Permite conocer el número de proyectos clasificados como complementarios en el Catálogo FAIS (educación, urbanización, infraestructura productiva, saneamiento) y que han sido registrados en la MIDS para su ejecución durante el año. La clasificación de proyectos Complementarios puede ser consultada en el Catálogo FAIS 2016	(Sumatoria de proyectos complementarios registrados en la MIDS al trimestre correspondiente/Sumatoria de proyectos totales registrados en la MIDS al trimestre correspondiente)*100	Actividad	Trimestral	Porcentaje	Gestión	Eficacia	0	0	0	100
Permite conocer el número de otros proyectos (proyectos PRODIM, proyectos de Gastos Indirectos y PProyectos Especiales) registrados en la MIDS para su ejecución durante el año. La clasificación de proyectos Complementarios puede ser consultada en el Catálogo FAIS 2016. Todo proyecto no considerado en el Catálogo como directo o complementario puede considerarse como proyecto especial	(Sumatoria de otros proyectos registrados la MIDS al trimestre correspondiente/Sumatoria de proyectos totales registrados en la MIDS al trimestre correspondiente)*100	Actividad	Trimestral	Porcentaje	Gestión	Eficacia	0	0	0	100
Permite conocer la proporción de proyectos clasificados como de contribución directa en el Catálogo FAIS (proyectos de servicios básicos, calidad y espacios de la vivienda, salud, educación y alimentación) respecto del total de proyectos que han sido registrados en la MIDS para su ejecución durante el año. La clasificación de proyectos Directos puede ser consultada en el Catálogo FAIS 2016	(Sumatoria de proyectos de contribución directa registrados en la MIDS al trimestre correspondiente/Sumatoria de proyectos totales registrados en la MIDS al trimestre correspondiente)*100	Actividad	Trimestral	Porcentaje	Gestión	Eficacia	0	0	0	N/D
Del monto anual aprobado de FORTAMUN al municipio o demarcación territorial de la Ciudad de México, este indicador muestra el porcentaje de recursos ejercidos por el municipio o demarcación territorial de la Ciudad de México acumulados al periodo que se reporta.	(Gasto ejercido del FORTAMUN por el municipio o demarcación territorial / Monto anual aprobado del FORTAMUN al municipio o demarcación territorial)*100	Actividad	Trimestral	Porcentaje	Gestión	Eficacia	25	25	16.66169	66.65
Del monto anual aprobado de FORTAMUN al municipio o demarcación territorial de la Ciudad de México, este indicador muestra el porcentaje de recursos transferidos al municipio o demarcación territorial de la Ciudad de México acumulados al periodo que se reporta.	(Recursos transferidos del FORTAMUN al municipio o demarcación territorial de la Ciudad de México/ Monto anual aprobado del FORTAMUN en el municipio o demarcación territorial de la Ciudad de México)*100	Componente	Trimestral	Porcentaje	Gestión	Eficacia	25	25	16.66668	66.67
Permite conocer el número de proyectos clasificados como complementarios en el Catálogo FAIS (educación, urbanización, infraestructura productiva, saneamiento) y que han sido registrados en la MIDS para su ejecución durante el año. La clasificación de proyectos Complementarios puede ser consultada en el Catálogo FAIS 2016	(Sumatoria de proyectos complementarios registrados en la MIDS al trimestre correspondiente/Sumatoria de proyectos totales registrados en la MIDS al trimestre correspondiente)*100	Actividad	Trimestral	Porcentaje	Gestión	Eficacia	0	0	0	100
Permite conocer el número de otros proyectos (proyectos PRODIM, proyectos de Gastos Indirectos y PProyectos Especiales) registrados en la MIDS para su ejecución durante el año. La clasificación de proyectos Complementarios puede ser consultada en el Catálogo FAIS 2016. Todo proyecto no considerado en el Catálogo como directo o complementario puede considerarse como proyecto especial	(Sumatoria de otros proyectos registrados la MIDS al trimestre correspondiente/Sumatoria de proyectos totales registrados en la MIDS al trimestre correspondiente)*100	Actividad	Trimestral	Porcentaje	Gestión	Eficacia	0	0	0	100
Permite conocer la proporción de proyectos clasificados como de contribución directa en el Catálogo FAIS (proyectos de servicios básicos, calidad y espacios de la vivienda, salud, educación y alimentación) respecto del total de proyectos que han sido registrados en la MIDS para su ejecución durante el año. La clasificación de proyectos Directos puede ser consultada en el Catálogo FAIS 2016	(Sumatoria de proyectos de contribución directa registrados en la MIDS al trimestre correspondiente/Sumatoria de proyectos totales registrados en la MIDS al trimestre correspondiente)*100	Actividad	Trimestral	Porcentaje	Gestión	Eficacia	66.66667	66.66667	0	0

INFORMES SOBRE EL EJERCICIO, DESTINO Y RESULTADOS DE LOS RECURSOS FEDERALES TRANSFERIDOS

Entidad Federativa	Municipio	Ramo	Unidad	Programa Presupuestario	Nombre del Programa Presupuestario	Grupo Funcional	Función	Subfunción	Actividad Institucional	Nombre del Indicador
Durango	Lerdo	33 - Aportaciones Federales para Entidades Federativas y Municipios	416 - Dirección General de Programación y Presupuesto A	1005	FORTAMUN	2 - Desarrollo Social	2 - Vivienda y Servicios a la Comunidad	7 - Desarrollo Regional	6 - Fondo de Aportaciones para el Fortalecimiento de los Municipios y de las Demarcaciones Territoriales del Distrito Federal	Índice en el Ejercicio de Recursos
Durango	Lerdo	33 - Aportaciones Federales para Entidades Federativas y Municipios	416 - Dirección General de Programación y Presupuesto A	1005	FORTAMUN	2 - Desarrollo Social	2 - Vivienda y Servicios a la Comunidad	7 - Desarrollo Regional	6 - Fondo de Aportaciones para el Fortalecimiento de los Municipios y de las Demarcaciones Territoriales del Distrito Federal	Porcentaje de recursos FORTAMUN recibidos por municipios y demarcaciones territoriales de la Ciudad de México
Durango	Lerdo	33 - Aportaciones Federales para Entidades Federativas y Municipios	416 - Dirección General de Programación y Presupuesto A	1004	FAIS Municipal y de las Demarcaciones Territoriales del Distrito Federal	2 - Desarrollo Social	2 - Vivienda y Servicios a la Comunidad	7 - Desarrollo Regional	5 - Fondo de Aportaciones para la Infraestructura Social	Porcentaje de proyectos Complementarios registrados en la MIDS
Durango	Mapimí	33 - Aportaciones Federales para Entidades Federativas y Municipios	416 - Dirección General de Programación y Presupuesto A	1004	FAIS Municipal y de las Demarcaciones Territoriales del Distrito Federal	2 - Desarrollo Social	2 - Vivienda y Servicios a la Comunidad	7 - Desarrollo Regional	5 - Fondo de Aportaciones para la Infraestructura Social	Porcentaje de otros proyectos registrados en la MIDS
Durango	Mapimí	33 - Aportaciones Federales para Entidades Federativas y Municipios	416 - Dirección General de Programación y Presupuesto A	1004	FAIS Municipal y de las Demarcaciones Territoriales del Distrito Federal	2 - Desarrollo Social	2 - Vivienda y Servicios a la Comunidad	7 - Desarrollo Regional	5 - Fondo de Aportaciones para la Infraestructura Social	Porcentaje de proyectos de contribución directa registrados en la MIDS
Durango	Mapimí	33 - Aportaciones Federales para Entidades Federativas y Municipios	416 - Dirección General de Programación y Presupuesto A	1005	FORTAMUN	2 - Desarrollo Social	2 - Vivienda y Servicios a la Comunidad	7 - Desarrollo Regional	6 - Fondo de Aportaciones para el Fortalecimiento de los Municipios y de las Demarcaciones Territoriales del Distrito Federal	Índice en el Ejercicio de Recursos
Durango	Mapimí	33 - Aportaciones Federales para Entidades Federativas y Municipios	416 - Dirección General de Programación y Presupuesto A	1005	FORTAMUN	2 - Desarrollo Social	2 - Vivienda y Servicios a la Comunidad	7 - Desarrollo Regional	6 - Fondo de Aportaciones para el Fortalecimiento de los Municipios y de las Demarcaciones Territoriales del Distrito Federal	Porcentaje de recursos FORTAMUN recibidos por municipios y demarcaciones territoriales de la Ciudad de México
Durango	Mapimí	33 - Aportaciones Federales para Entidades Federativas y Municipios	416 - Dirección General de Programación y Presupuesto A	1004	FAIS Municipal y de las Demarcaciones Territoriales del Distrito Federal	2 - Desarrollo Social	2 - Vivienda y Servicios a la Comunidad	7 - Desarrollo Regional	5 - Fondo de Aportaciones para la Infraestructura Social	Porcentaje de proyectos Complementarios registrados en la MIDS
Durango	Mezquital	33 - Aportaciones Federales para Entidades Federativas y Municipios	416 - Dirección General de Programación y Presupuesto A	1004	FAIS Municipal y de las Demarcaciones Territoriales del Distrito Federal	2 - Desarrollo Social	2 - Vivienda y Servicios a la Comunidad	7 - Desarrollo Regional	5 - Fondo de Aportaciones para la Infraestructura Social	Porcentaje de otros proyectos registrados en la MIDS

PRIMER TRIMESTRE 2023

Definición del Indicador	Método de Cálculo	Nivel del Indicador	Frecuencia de Medición	Unidad de Medida	Tipo	Dimensión del Indicador	Meta programada	Meta Modificada	Realizado en el Periodo	Avance (%)
Del monto anual aprobado de FORTAMUN al municipio o demarcación territorial de la Ciudad de México, este indicador muestra el porcentaje de recursos ejercidos por el municipio o demarcación territorial de la Ciudad de México acumulados al periodo que se reporta.	(Gasto ejercido del FORTAMUN por el municipio o demarcación territorial / Monto anual aprobado del FORTAMUN al municipio o demarcación territorial)*100	Actividad	Trimestral	Porcentaje	Gestión	Eficacia	15.34391	15.34391	15.34391	100
Del monto anual aprobado de FORTAMUN al municipio o demarcación territorial de la Ciudad de México, este indicador muestra el porcentaje de recursos transferidos al municipio o demarcación territorial de la Ciudad de México acumulados al periodo que se reporta.	(Recursos transferidos del FORTAMUN al municipio o demarcación territorial de la Ciudad de México/ Monto anual aprobado del FORTAMUN en el municipio o demarcación territorial de la Ciudad de México)*100	Componente	Trimestral	Porcentaje	Gestión	Eficacia	16.66667	16.66667	16.66667	100
Permite conocer el número de proyectos clasificados como complementarios en el Catálogo FAIS (educación, urbanización, infraestructura productiva, saneamiento) y que han sido registrados en la MIDS para su ejecución durante el año. La clasificación de proyectos Complementarios puede ser consultada en el Catálogo FAIS 2016	(Sumatoria de proyectos complementarios registrados en la MIDS al trimestre correspondiente/Sumatoria de proyectos totales registrados en la MIDS al trimestre correspondiente)*100	Actividad	Trimestral	Porcentaje	Gestión	Eficacia	33.33333	33.33333	0	N/D
Permite conocer el número de otros proyectos (proyectos PRODIM, proyectos de Gastos indirectos y PProyectos Especiales) registrados en la MIDS para su ejecución durante el año. La clasificación de proyectos Complementarios puede ser consultada en el Catálogo FAIS 2016. Todo proyecto no considerado en el Catálogo como directo o complementario puede considerarse como proyecto especial	(Sumatoria de otros proyectos registrados la MIDS al trimestre correspondiente/Sumatoria de proyectos totales registrados en la MIDS al trimestre correspondiente)*100	Actividad	Trimestral	Porcentaje	Gestión	Eficacia	0	0	0	100
Permite conocer la proporción de proyectos clasificados como de contribución directa en el Catálogo FAIS (proyectos de servicios básicos, calidad y espacios de la vivienda, salud, educación y alimentación) respecto del total de proyectos que han sido registrados en la MIDS para su ejecución durante el año. La clasificación de proyectos Directos puede ser consultada en el Catálogo FAIS 2016	(Sumatoria de proyectos de contribución directa registrados en la MIDS al trimestre correspondiente/Sumatoria de proyectos totales registrados en la MIDS al trimestre correspondiente)*100	Actividad	Trimestral	Porcentaje	Gestión	Eficacia	0	0	0	N/D
Del monto anual aprobado de FORTAMUN al municipio o demarcación territorial de la Ciudad de México, este indicador muestra el porcentaje de recursos ejercidos por el municipio o demarcación territorial de la Ciudad de México acumulados al periodo que se reporta.	(Gasto ejercido del FORTAMUN por el municipio o demarcación territorial / Monto anual aprobado del FORTAMUN al municipio o demarcación territorial)*100	Actividad	Trimestral	Porcentaje	Gestión	Eficacia	16.66667	16.66667	16.57464	99.45
Del monto anual aprobado de FORTAMUN al municipio o demarcación territorial de la Ciudad de México, este indicador muestra el porcentaje de recursos transferidos al municipio o demarcación territorial de la Ciudad de México acumulados al periodo que se reporta.	(Recursos transferidos del FORTAMUN al municipio o demarcación territorial de la Ciudad de México/ Monto anual aprobado del FORTAMUN en el municipio o demarcación territorial de la Ciudad de México)*100	Componente	Trimestral	Porcentaje	Gestión	Eficacia	25.00021	25.00021	16.66681	66.67
Permite conocer el número de proyectos clasificados como complementarios en el Catálogo FAIS (educación, urbanización, infraestructura productiva, saneamiento) y que han sido registrados en la MIDS para su ejecución durante el año. La clasificación de proyectos Complementarios puede ser consultada en el Catálogo FAIS 2016	(Sumatoria de proyectos complementarios registrados en la MIDS al trimestre correspondiente/Sumatoria de proyectos totales registrados en la MIDS al trimestre correspondiente)*100	Actividad	Trimestral	Porcentaje	Gestión	Eficacia	0	0	0	100
Permite conocer el número de otros proyectos (proyectos PRODIM, proyectos de Gastos indirectos y PProyectos Especiales) registrados en la MIDS para su ejecución durante el año. La clasificación de proyectos Complementarios puede ser consultada en el Catálogo FAIS 2016. Todo proyecto no considerado en el Catálogo como directo o complementario puede considerarse como proyecto especial	(Sumatoria de otros proyectos registrados la MIDS al trimestre correspondiente/Sumatoria de proyectos totales registrados en la MIDS al trimestre correspondiente)*100	Actividad	Trimestral	Porcentaje	Gestión	Eficacia	0	0	0	100



INFORMES SOBRE EL EJERCICIO, DESTINO Y RESULTADOS DE LOS RECURSOS FEDERALES TRANSFERIDOS

Entidad Federativa	Municipio	Ramo	Unidad	Programa Presupuestario	Nombre del Programa Presupuestario	Grupo Funcional	Función	Subfunción	Actividad Institucional	Nombre del Indicador
Durango	Mezquital	33 - Aportaciones Federales para Entidades Federativas y Municipios	416 - Dirección General de Programación y Presupuesto A	1004	FAIS Municipal y de las Demarcaciones Territoriales del Distrito Federal	2 - Desarrollo Social	2 - Vivienda y Servicios a la Comunidad	7 - Desarrollo Regional	5 - Fondo de Aportaciones para la Infraestructura Social	Porcentaje de proyectos de contribución directa registrados en la MIDS
Durango	Mezquital	33 - Aportaciones Federales para Entidades Federativas y Municipios	416 - Dirección General de Programación y Presupuesto A	1005	FORTAMUN	2 - Desarrollo Social	2 - Vivienda y Servicios a la Comunidad	7 - Desarrollo Regional	6 - Fondo de Aportaciones para el Fortalecimiento de los Municipios y de las Demarcaciones Territoriales del Distrito Federal	Índice en el Ejercicio de Recursos
Durango	Mezquital	33 - Aportaciones Federales para Entidades Federativas y Municipios	416 - Dirección General de Programación y Presupuesto A	1005	FORTAMUN	2 - Desarrollo Social	2 - Vivienda y Servicios a la Comunidad	7 - Desarrollo Regional	6 - Fondo de Aportaciones para el Fortalecimiento de los Municipios y de las Demarcaciones Territoriales del Distrito Federal	Porcentaje de recursos FORTAMUN recibidos por municipios y demarcaciones territoriales de la Ciudad de México
Durango	Mezquital	33 - Aportaciones Federales para Entidades Federativas y Municipios	416 - Dirección General de Programación y Presupuesto A	1004	FAIS Municipal y de las Demarcaciones Territoriales del Distrito Federal	2 - Desarrollo Social	2 - Vivienda y Servicios a la Comunidad	7 - Desarrollo Regional	5 - Fondo de Aportaciones para la Infraestructura Social	Porcentaje de proyectos Complementarios registrados en la MIDS
Durango	Nazas	33 - Aportaciones Federales para Entidades Federativas y Municipios	416 - Dirección General de Programación y Presupuesto A	1004	FAIS Municipal y de las Demarcaciones Territoriales del Distrito Federal	2 - Desarrollo Social	2 - Vivienda y Servicios a la Comunidad	7 - Desarrollo Regional	5 - Fondo de Aportaciones para la Infraestructura Social	Porcentaje de otros proyectos registrados en la MIDS
Durango	Nazas	33 - Aportaciones Federales para Entidades Federativas y Municipios	416 - Dirección General de Programación y Presupuesto A	1004	FAIS Municipal y de las Demarcaciones Territoriales del Distrito Federal	2 - Desarrollo Social	2 - Vivienda y Servicios a la Comunidad	7 - Desarrollo Regional	5 - Fondo de Aportaciones para la Infraestructura Social	Porcentaje de proyectos de contribución directa registrados en la MIDS
Durango	Nazas	33 - Aportaciones Federales para Entidades Federativas y Municipios	416 - Dirección General de Programación y Presupuesto A	1005	FORTAMUN	2 - Desarrollo Social	2 - Vivienda y Servicios a la Comunidad	7 - Desarrollo Regional	6 - Fondo de Aportaciones para el Fortalecimiento de los Municipios y de las Demarcaciones Territoriales del Distrito Federal	Índice en el Ejercicio de Recursos
Durango	Nazas	33 - Aportaciones Federales para Entidades Federativas y Municipios	416 - Dirección General de Programación y Presupuesto A	1005	FORTAMUN	2 - Desarrollo Social	2 - Vivienda y Servicios a la Comunidad	7 - Desarrollo Regional	6 - Fondo de Aportaciones para el Fortalecimiento de los Municipios y de las Demarcaciones Territoriales del Distrito Federal	Porcentaje de recursos FORTAMUN recibidos por municipios y demarcaciones territoriales de la Ciudad de México
Durango	Nazas	33 - Aportaciones Federales para Entidades Federativas y Municipios	416 - Dirección General de Programación y Presupuesto A	1004	FAIS Municipal y de las Demarcaciones Territoriales del Distrito Federal	2 - Desarrollo Social	2 - Vivienda y Servicios a la Comunidad	7 - Desarrollo Regional	5 - Fondo de Aportaciones para la Infraestructura Social	Porcentaje de proyectos Complementarios registrados en la MIDS

PRIMER TRIMESTRE 2023

Definición del Indicador	Método de Cálculo	Nivel del Indicador	Frecuencia de Medición	Unidad de Medida	Tipo	Dimensión del Indicador	Meta programada	Meta Modificada	Realizado en el Periodo	Avance (%)
Permite conocer la proporción de proyectos clasificados como de contribución directa en el Catálogo FAIS (proyectos de servicios básicos, calidad y espacios de la vivienda, salud, educación y alimentación) respecto del total de proyectos que han sido registrados en la MIDS para su ejecución durante el año. La clasificación de proyectos Directos puede ser consultada en el Catálogo FAIS 2016	(Sumatoria de proyectos de contribución directa registrados en la MIDS al trimestre correspondiente/Sumatoria de proyectos totales registrados en la MIDS al trimestre correspondiente)*100	Actividad	Trimestral	Porcentaje	Gestión	Eficacia	0	0	0	N/D
Del monto anual aprobado de FORTAMUN al municipio o demarcación territorial de la Ciudad de México, este indicador muestra el porcentaje de recursos ejercidos por el municipio o demarcación territorial de la Ciudad de México acumulados al periodo que se reporta.	(Gasto ejercido del FORTAMUN por el municipio o demarcación territorial / Monto anual aprobado del FORTAMUN al municipio o demarcación territorial)*100	Actividad	Trimestral	Porcentaje	Gestión	Eficacia	6.09257	6.09257	6.09257	100
Del monto anual aprobado de FORTAMUN al municipio o demarcación territorial de la Ciudad de México, este indicador muestra el porcentaje de recursos transferidos al municipio o demarcación territorial de la Ciudad de México acumulados al periodo que se reporta.	(Recursos transferidos del FORTAMUN al municipio o demarcación territorial de la Ciudad de México/ Monto anual aprobado del FORTAMUN en el municipio o demarcación territorial de la Ciudad de México)*100	Componente	Trimestral	Porcentaje	Gestión	Eficacia	25	25	25	100
Permite conocer el número de proyectos clasificados como complementarios en el Catálogo FAIS (educación, urbanización, infraestructura productiva, saneamiento) y que han sido registrados en la MIDS para su ejecución durante el año. La clasificación de proyectos Complementarios puede ser consultada en el Catálogo FAIS 2016	(Sumatoria de proyectos complementarios registrados en la MIDS al trimestre correspondiente/Sumatoria de proyectos totales registrados en la MIDS al trimestre correspondiente)*100	Actividad	Trimestral	Porcentaje	Gestión	Eficacia	0	0	0	100
Permite conocer el número de otros proyectos (proyectos PRODIM, proyectos de Gastos Indirectos y Proyectos Especiales) registrados en la MIDS para su ejecución durante el año. La clasificación de proyectos Complementarios puede ser consultada en el Catálogo FAIS 2016. Todo proyecto no considerado en el Catálogo como directo o complementario puede considerarse como proyecto especial	(Sumatoria de otros proyectos registrados en la MIDS al trimestre correspondiente/Sumatoria de proyectos totales registrados en la MIDS al trimestre correspondiente)*100	Actividad	Trimestral	Porcentaje	Gestión	Eficacia	0	0	0	100
Permite conocer la proporción de proyectos clasificados como de contribución directa en el Catálogo FAIS (proyectos de servicios básicos, calidad y espacios de la vivienda, salud, educación y alimentación) respecto del total de proyectos que han sido registrados en la MIDS para su ejecución durante el año. La clasificación de proyectos Directos puede ser consultada en el Catálogo FAIS 2016	(Sumatoria de proyectos de contribución directa registrados en la MIDS al trimestre correspondiente/Sumatoria de proyectos totales registrados en la MIDS al trimestre correspondiente)*100	Actividad	Trimestral	Porcentaje	Gestión	Eficacia	0	0	0	N/D
Del monto anual aprobado de FORTAMUN al municipio o demarcación territorial de la Ciudad de México, este indicador muestra el porcentaje de recursos ejercidos por el municipio o demarcación territorial de la Ciudad de México acumulados al periodo que se reporta.	(Gasto ejercido del FORTAMUN por el municipio o demarcación territorial / Monto anual aprobado del FORTAMUN al municipio o demarcación territorial)*100	Actividad	Trimestral	Porcentaje	Gestión	Eficacia	25	25	5.36189	21.45
Del monto anual aprobado de FORTAMUN al municipio o demarcación territorial de la Ciudad de México, este indicador muestra el porcentaje de recursos transferidos al municipio o demarcación territorial de la Ciudad de México acumulados al periodo que se reporta.	(Recursos transferidos del FORTAMUN al municipio o demarcación territorial de la Ciudad de México/ Monto anual aprobado del FORTAMUN en el municipio o demarcación territorial de la Ciudad de México)*100	Componente	Trimestral	Porcentaje	Gestión	Eficacia	25	25	16.66866	66.67
Permite conocer el número de proyectos clasificados como complementarios en el Catálogo FAIS (educación, urbanización, infraestructura productiva, saneamiento) y que han sido registrados en la MIDS para su ejecución durante el año. La clasificación de proyectos Complementarios puede ser consultada en el Catálogo FAIS 2016	(Sumatoria de proyectos complementarios registrados en la MIDS al trimestre correspondiente/Sumatoria de proyectos totales registrados en la MIDS al trimestre correspondiente)*100	Actividad	Trimestral	Porcentaje	Gestión	Eficacia	0	0	0	100

INFORMES SOBRE EL EJERCICIO, DESTINO Y RESULTADOS DE LOS RECURSOS FEDERALES TRANSFERIDOS

Entidad Federativa	Municipio	Ramo	Unidad	Programa Presupuestario	Nombre del Programa Presupuestario	Grupo Funcional	Función	Subfunción	Actividad Institucional	Nombre del Indicador
Durango	Nombre de Dios	33 - Aportaciones Federales para Entidades Federativas y Municipios	416 - Dirección General de Programación y Presupuesto A	1004	FAIS Municipal y de las Demarcaciones Territoriales del Distrito Federal	2 - Desarrollo Social	2 - Vivienda y Servicios a la Comunidad	7 - Desarrollo Regional	5 - Fondo de Aportaciones para la Infraestructura Social	Porcentaje de otros proyectos registrados en la MIDS
Durango	Nombre de Dios	33 - Aportaciones Federales para Entidades Federativas y Municipios	416 - Dirección General de Programación y Presupuesto A	1004	FAIS Municipal y de las Demarcaciones Territoriales del Distrito Federal	2 - Desarrollo Social	2 - Vivienda y Servicios a la Comunidad	7 - Desarrollo Regional	5 - Fondo de Aportaciones para la Infraestructura Social	Porcentaje de proyectos de contribución directa registrados en la MIDS
Durango	Nombre de Dios	33 - Aportaciones Federales para Entidades Federativas y Municipios	416 - Dirección General de Programación y Presupuesto A	1005	FORTAMUN	2 - Desarrollo Social	2 - Vivienda y Servicios a la Comunidad	7 - Desarrollo Regional	6 - Fondo de Aportaciones para el Fortalecimiento de los Municipios y de las Demarcaciones Territoriales del Distrito Federal	Índice en el Ejercicio de Recursos
Durango	Nombre de Dios	33 - Aportaciones Federales para Entidades Federativas y Municipios	416 - Dirección General de Programación y Presupuesto A	1005	FORTAMUN	2 - Desarrollo Social	2 - Vivienda y Servicios a la Comunidad	7 - Desarrollo Regional	6 - Fondo de Aportaciones para el Fortalecimiento de los Municipios y de las Demarcaciones Territoriales del Distrito Federal	Porcentaje de recursos FORTAMUN recibidos por municipios y demarcaciones territoriales de la Ciudad de México
Durango	Nombre de Dios	33 - Aportaciones Federales para Entidades Federativas y Municipios	416 - Dirección General de Programación y Presupuesto A	1004	FAIS Municipal y de las Demarcaciones Territoriales del Distrito Federal	2 - Desarrollo Social	2 - Vivienda y Servicios a la Comunidad	7 - Desarrollo Regional	5 - Fondo de Aportaciones para la Infraestructura Social	Porcentaje de proyectos Complementarios registrados en la MIDS
Durango	Nuevo Ideal	33 - Aportaciones Federales para Entidades Federativas y Municipios	416 - Dirección General de Programación y Presupuesto A	1004	FAIS Municipal y de las Demarcaciones Territoriales del Distrito Federal	2 - Desarrollo Social	2 - Vivienda y Servicios a la Comunidad	7 - Desarrollo Regional	5 - Fondo de Aportaciones para la Infraestructura Social	Porcentaje de otros proyectos registrados en la MIDS
Durango	Nuevo Ideal	33 - Aportaciones Federales para Entidades Federativas y Municipios	416 - Dirección General de Programación y Presupuesto A	1004	FAIS Municipal y de las Demarcaciones Territoriales del Distrito Federal	2 - Desarrollo Social	2 - Vivienda y Servicios a la Comunidad	7 - Desarrollo Regional	5 - Fondo de Aportaciones para la Infraestructura Social	Porcentaje de proyectos de contribución directa registrados en la MIDS
Durango	Nuevo Ideal	33 - Aportaciones Federales para Entidades Federativas y Municipios	416 - Dirección General de Programación y Presupuesto A	1005	FORTAMUN	2 - Desarrollo Social	2 - Vivienda y Servicios a la Comunidad	7 - Desarrollo Regional	6 - Fondo de Aportaciones para el Fortalecimiento de los Municipios y de las Demarcaciones Territoriales del Distrito Federal	Índice en el Ejercicio de Recursos
Durango	Nuevo Ideal	33 - Aportaciones Federales para Entidades Federativas y Municipios	416 - Dirección General de Programación y Presupuesto A	1005	FORTAMUN	2 - Desarrollo Social	2 - Vivienda y Servicios a la Comunidad	7 - Desarrollo Regional	6 - Fondo de Aportaciones para el Fortalecimiento de los Municipios y de las Demarcaciones Territoriales del Distrito Federal	Porcentaje de recursos FORTAMUN recibidos por municipios y demarcaciones territoriales de la Ciudad de México



PRIMER TRIMESTRE 2023

Definición del Indicador	Método de Cálculo	Nivel del Indicador	Frecuencia de Medición	Unidad de Medida	Tipo	Dimensión del Indicador	Meta programada	Meta Modificada	Realizado en el Período	Avance (%)
Permite conocer el número de otros proyectos (proyectos PRODIM, proyectos de Gastos Indirectos y Proyectos Especiales) registrados en la MIDS para su ejecución durante el año. La clasificación de proyectos Complementarios puede ser consultada en el Catálogo FAIS 2016. Todo proyecto no considerado en el Catálogo como directo o complementario puede considerarse como proyecto especial	(Sumatoria de otros proyectos registrados la MIDS al trimestre correspondiente/Sumatoria de proyectos totales registrados en la MIDS al trimestre correspondiente)*100	Actividad	Trimestral	Porcentaje	Gestión	Eficacia	0	0	0	100
Permite conocer la proporción de proyectos clasificados como de contribución directa en el Catálogo FAIS (proyectos de servicios básicos, calidad y espacios de la vivienda, salud, educación y alimentación) respecto del total de proyectos que han sido registrados en la MIDS para su ejecución durante el año. La clasificación de proyectos Directos puede ser consultada en el Catálogo FAIS 2016	(Sumatoria de proyectos de contribución directa registrados en la MIDS al trimestre correspondiente/Sumatoria de proyectos totales registrados en la MIDS al trimestre correspondiente)*100	Actividad	Trimestral	Porcentaje	Gestión	Eficacia	0	0	0	N/D
Del monto anual aprobado de FORTAMUN al municipio o demarcación territorial de la Ciudad de México, este indicador muestra el porcentaje de recursos ejercidos por el municipio o demarcación territorial de la Ciudad de México acumulados al periodo que se reporta.	(Gasto ejercido del FORTAMUN por el municipio o demarcación territorial / Monto anual aprobado del FORTAMUN al municipio o demarcación territorial)*100	Actividad	Trimestral	Porcentaje	Gestión	Eficacia	25	25	7.72889	30.92
Del monto anual aprobado de FORTAMUN al municipio o demarcación territorial de la Ciudad de México, este indicador muestra el porcentaje de recursos transferidos al municipio o demarcación territorial de la Ciudad de México acumulados al periodo que se reporta.	(Recursos transferidos del FORTAMUN al municipio o demarcación territorial de la Ciudad de México/ Monto anual aprobado del FORTAMUN en el municipio o demarcación territorial de la Ciudad de México)*100	Componente	Trimestral	Porcentaje	Gestión	Eficacia	25	25	25	100
Permite conocer el número de proyectos clasificados como complementarios en el Catálogo FAIS (educación, urbanización, infraestructura productiva, saneamiento) y que han sido registrados en la MIDS para su ejecución durante el año. La clasificación de proyectos Complementarios puede ser consultada en el Catálogo FAIS 2016	(Sumatoria de proyectos complementarios registrados en la MIDS al trimestre correspondiente/Sumatoria de proyectos totales registrados en la MIDS al trimestre correspondiente)*100	Actividad	Trimestral	Porcentaje	Gestión	Eficacia	0	0	0	100
Permite conocer el número de otros proyectos (proyectos PRODIM, proyectos de Gastos Indirectos y Proyectos Especiales) registrados en la MIDS para su ejecución durante el año. La clasificación de proyectos Complementarios puede ser consultada en el Catálogo FAIS 2016. Todo proyecto no considerado en el Catálogo como directo o complementario puede considerarse como proyecto especial	(Sumatoria de otros proyectos registrados la MIDS al trimestre correspondiente/Sumatoria de proyectos totales registrados en la MIDS al trimestre correspondiente)*100	Actividad	Trimestral	Porcentaje	Gestión	Eficacia	22.85714	22.85714	62.5	36.57
Permite conocer la proporción de proyectos clasificados como de contribución directa en el Catálogo FAIS (proyectos de servicios básicos, calidad y espacios de la vivienda, salud, educación y alimentación) respecto del total de proyectos que han sido registrados en la MIDS para su ejecución durante el año. La clasificación de proyectos Directos puede ser consultada en el Catálogo FAIS 2016	(Sumatoria de proyectos de contribución directa registrados en la MIDS al trimestre correspondiente/Sumatoria de proyectos totales registrados en la MIDS al trimestre correspondiente)*100	Actividad	Trimestral	Porcentaje	Gestión	Eficacia	22.85714	22.85714	62.5	273.44
Del monto anual aprobado de FORTAMUN al municipio o demarcación territorial de la Ciudad de México, este indicador muestra el porcentaje de recursos ejercidos por el municipio o demarcación territorial de la Ciudad de México acumulados al periodo que se reporta.	(Gasto ejercido del FORTAMUN por el municipio o demarcación territorial / Monto anual aprobado del FORTAMUN al municipio o demarcación territorial)*100	Actividad	Trimestral	Porcentaje	Gestión	Eficacia	25	25	16.69307	66.77
Del monto anual aprobado de FORTAMUN al municipio o demarcación territorial de la Ciudad de México, este indicador muestra el porcentaje de recursos transferidos al municipio o demarcación territorial de la Ciudad de México acumulados al periodo que se reporta.	(Recursos transferidos del FORTAMUN al municipio o demarcación territorial de la Ciudad de México/ Monto anual aprobado del FORTAMUN en el municipio o demarcación territorial de la Ciudad de México)*100	Componente	Trimestral	Porcentaje	Gestión	Eficacia	16.66666	16.66666	16.66666	100

INFORMES SOBRE EL EJERCICIO, DESTINO Y RESULTADOS DE LOS RECURSOS FEDERALES TRANSFERIDOS

Entidad Federativa	Municipio	Ramo	Unidad	Programa Presupuestario	Nombre del Programa Presupuestario	Grupo Funcional	Función	Subfunción	Actividad Institucional	Nombre del Indicador
Durango	Nuevo Ideal	33 - Aportaciones Federales para Entidades Federativas y Municipios	416 - Dirección General de Programación y Presupuesto A	1004	FAIS Municipal y de las Demarcaciones Territoriales del Distrito Federal	2 - Desarrollo Social	2 - Vivienda y Servicios a la Comunidad	7 - Desarrollo Regional	5 - Fondo de Aportaciones para la Infraestructura Social	Porcentaje de proyectos Complementarios registrados en la MIDS
Durango	Ocampo	33 - Aportaciones Federales para Entidades Federativas y Municipios	416 - Dirección General de Programación y Presupuesto A	1004	FAIS Municipal y de las Demarcaciones Territoriales del Distrito Federal	2 - Desarrollo Social	2 - Vivienda y Servicios a la Comunidad	7 - Desarrollo Regional	5 - Fondo de Aportaciones para la Infraestructura Social	Porcentaje de otros proyectos registrados en la MIDS
Durango	Ocampo	33 - Aportaciones Federales para Entidades Federativas y Municipios	416 - Dirección General de Programación y Presupuesto A	1004	FAIS Municipal y de las Demarcaciones Territoriales del Distrito Federal	2 - Desarrollo Social	2 - Vivienda y Servicios a la Comunidad	7 - Desarrollo Regional	5 - Fondo de Aportaciones para la Infraestructura Social	Porcentaje de proyectos de contribución directa registrados en la MIDS
Durango	Ocampo	33 - Aportaciones Federales para Entidades Federativas y Municipios	416 - Dirección General de Programación y Presupuesto A	1005	FORTAMUN	2 - Desarrollo Social	2 - Vivienda y Servicios a la Comunidad	7 - Desarrollo Regional	6 - Fondo de Aportaciones para el Fortalecimiento de los Municipios y de las Demarcaciones Territoriales del Distrito Federal	Índice en el Ejercicio de Recursos
Durango	Ocampo	33 - Aportaciones Federales para Entidades Federativas y Municipios	416 - Dirección General de Programación y Presupuesto A	1005	FORTAMUN	2 - Desarrollo Social	2 - Vivienda y Servicios a la Comunidad	7 - Desarrollo Regional	6 - Fondo de Aportaciones para el Fortalecimiento de los Municipios y de las Demarcaciones Territoriales del Distrito Federal	Porcentaje de recursos FORTAMUN recibidos por municipios y demarcaciones territoriales de la Ciudad de México
Durango	Ocampo	33 - Aportaciones Federales para Entidades Federativas y Municipios	416 - Dirección General de Programación y Presupuesto A	1004	FAIS Municipal y de las Demarcaciones Territoriales del Distrito Federal	2 - Desarrollo Social	2 - Vivienda y Servicios a la Comunidad	7 - Desarrollo Regional	5 - Fondo de Aportaciones para la Infraestructura Social	Porcentaje de proyectos Complementarios registrados en la MIDS
Durango	Otáez	33 - Aportaciones Federales para Entidades Federativas y Municipios	416 - Dirección General de Programación y Presupuesto A	1004	FAIS Municipal y de las Demarcaciones Territoriales del Distrito Federal	2 - Desarrollo Social	2 - Vivienda y Servicios a la Comunidad	7 - Desarrollo Regional	5 - Fondo de Aportaciones para la Infraestructura Social	Porcentaje de otros proyectos registrados en la MIDS
Durango	Otáez	33 - Aportaciones Federales para Entidades Federativas y Municipios	416 - Dirección General de Programación y Presupuesto A	1004	FAIS Municipal y de las Demarcaciones Territoriales del Distrito Federal	2 - Desarrollo Social	2 - Vivienda y Servicios a la Comunidad	7 - Desarrollo Regional	5 - Fondo de Aportaciones para la Infraestructura Social	Porcentaje de proyectos de contribución directa registrados en la MIDS
Durango	Otáez	33 - Aportaciones Federales para Entidades Federativas y Municipios	416 - Dirección General de Programación y Presupuesto A	1005	FORTAMUN	2 - Desarrollo Social	2 - Vivienda y Servicios a la Comunidad	7 - Desarrollo Regional	6 - Fondo de Aportaciones para el Fortalecimiento de los Municipios y de las Demarcaciones Territoriales del Distrito Federal	Índice en el Ejercicio de Recursos

PRIMER TRIMESTRE 2023

Definición del Indicador	Método de Cálculo	Nivel del Indicador	Frecuencia de Medición	Unidad de Medida	Tipo	Dimensión del Indicador	Meta programada	Meta Modificada	Realizado en el Periodo	Avance (%)
Permite conocer el número de proyectos clasificados como complementarios en el Catálogo FAIS (educación, urbanización, infraestructura productiva, saneamiento) y que han sido registrados en la MIDS para su ejecución durante el año. La clasificación de proyectos Complementarios puede ser consultada en el Catálogo FAIS 2016	(Sumatoria de proyectos complementarios registrados en la MIDS al trimestre correspondiente/Sumatoria de proyectos totales registrados en la MIDS al trimestre correspondiente)*100	Actividad	Trimestral	Porcentaje	Gestión	Eficacia	0	0	0	100
Permite conocer el número de otros proyectos (proyectos PRODIM, proyectos de Gastos Indirectos y PROyectos Especiales) registrados en la MIDS para su ejecución durante el año. La clasificación de proyectos Complementarios puede ser consultada en el Catálogo FAIS 2016. Todo proyecto no considerado en el Catálogo como directo o complementario puede considerarse como proyecto especial	(Sumatoria de otros proyectos registrados la MIDS al trimestre correspondiente/Sumatoria de proyectos totales registrados en la MIDS al trimestre correspondiente)*100	Actividad	Trimestral	Porcentaje	Gestión	Eficacia	0	0	0	100
Permite conocer la proporción de proyectos clasificados como de contribución directa en el Catálogo FAIS (proyectos de servicios básicos, calidad y espacios de la vivienda, salud, educación y alimentación) respecto del total de proyectos que han sido registrados en la MIDS para su ejecución durante el año. La clasificación de proyectos Directos puede ser consultada en el Catálogo FAIS 2016	(Sumatoria de proyectos de contribución directa registrados en la MIDS al trimestre correspondiente/Sumatoria de proyectos totales registrados en la MIDS al trimestre correspondiente)*100	Actividad	Trimestral	Porcentaje	Gestión	Eficacia	100	100	100	100
Del monto anual aprobado de FORTAMUN al municipio o demarcación territorial de la Ciudad de México, este indicador muestra el porcentaje de recursos ejercidos por el municipio o demarcación territorial de la Ciudad de México acumulados al periodo que se reporta.	(Gasto ejercido del FORTAMUN por el municipio o demarcación territorial / Monto anual aprobado del FORTAMUN al municipio o demarcación territorial)*100	Actividad	Trimestral	Porcentaje	Gestión	Eficacia	25	25	16.30129	65.21
Del monto anual aprobado de FORTAMUN al municipio o demarcación territorial de la Ciudad de México, este indicador muestra el porcentaje de recursos transferidos al municipio o demarcación territorial de la Ciudad de México acumulados al periodo que se reporta.	(Recursos transferidos del FORTAMUN al municipio o demarcación territorial de la Ciudad de México/ Monto anual aprobado del FORTAMUN en el municipio o demarcación territorial de la Ciudad de México)*100	Componente	Trimestral	Porcentaje	Gestión	Eficacia	25	25	16.66794	66.67
Permite conocer el número de proyectos clasificados como complementarios en el Catálogo FAIS (educación, urbanización, infraestructura productiva, saneamiento) y que han sido registrados en la MIDS para su ejecución durante el año. La clasificación de proyectos Complementarios puede ser consultada en el Catálogo FAIS 2016	(Sumatoria de proyectos complementarios registrados en la MIDS al trimestre correspondiente/Sumatoria de proyectos totales registrados en la MIDS al trimestre correspondiente)*100	Actividad	Trimestral	Porcentaje	Gestión	Eficacia	0	0	0	100
Permite conocer el número de otros proyectos (proyectos PRODIM, proyectos de Gastos Indirectos y PROyectos Especiales) registrados en la MIDS para su ejecución durante el año. La clasificación de proyectos Complementarios puede ser consultada en el Catálogo FAIS 2016. Todo proyecto no considerado en el Catálogo como directo o complementario puede considerarse como proyecto especial	(Sumatoria de otros proyectos registrados la MIDS al trimestre correspondiente/Sumatoria de proyectos totales registrados en la MIDS al trimestre correspondiente)*100	Actividad	Trimestral	Porcentaje	Gestión	Eficacia	0	0	0	100
Permite conocer la proporción de proyectos clasificados como de contribución directa en el Catálogo FAIS (proyectos de servicios básicos, calidad y espacios de la vivienda, salud, educación y alimentación) respecto del total de proyectos que han sido registrados en la MIDS para su ejecución durante el año. La clasificación de proyectos Directos puede ser consultada en el Catálogo FAIS 2016	(Sumatoria de proyectos de contribución directa registrados en la MIDS al trimestre correspondiente/Sumatoria de proyectos totales registrados en la MIDS al trimestre correspondiente)*100	Actividad	Trimestral	Porcentaje	Gestión	Eficacia	0	0	0	N/D
Del monto anual aprobado de FORTAMUN al municipio o demarcación territorial de la Ciudad de México, este indicador muestra el porcentaje de recursos ejercidos por el municipio o demarcación territorial de la Ciudad de México acumulados al periodo que se reporta.	(Gasto ejercido del FORTAMUN por el municipio o demarcación territorial / Monto anual aprobado del FORTAMUN al municipio o demarcación territorial)*100	Actividad	Trimestral	Porcentaje	Gestión	Eficacia	16.66665	16.66665	7.4193	44.52



INFORMES SOBRE EL EJERCICIO, DESTINO Y RESULTADOS DE LOS RECURSOS FEDERALES TRANSFERIDOS

Entidad Federativa	Municipio	Ramo	Unidad	Programa Presupuestario	Nombre del Programa Presupuestario	Grupo Funcional	Función	Subfunción	Actividad Institucional	Nombre del Indicador
Durango	Otáez	33 - Aportaciones Federales para Entidades Federativas y Municipios	416 - Dirección General de Programación y Presupuesto A	I005	FORTAMUN	2 - Desarrollo Social	2 - Vivienda y Servicios a la Comunidad	7 - Desarrollo Regional	6 - Fondo de Aportaciones para el Fortalecimiento de los Municipios y de las Demarcaciones Territoriales del Distrito Federal	Porcentaje de recursos FORTAMUN recibidos por municipios y demarcaciones territoriales de la Ciudad de México
Durango	Otáez	33 - Aportaciones Federales para Entidades Federativas y Municipios	416 - Dirección General de Programación y Presupuesto A	I004	FAIS Municipal y de las Demarcaciones Territoriales del Distrito Federal	2 - Desarrollo Social	2 - Vivienda y Servicios a la Comunidad	7 - Desarrollo Regional	5 - Fondo de Aportaciones para la Infraestructura Social	Porcentaje de proyectos Complementarios registrados en la MIDS
Durango	Peñón Blanco	33 - Aportaciones Federales para Entidades Federativas y Municipios	416 - Dirección General de Programación y Presupuesto A	I004	FAIS Municipal y de las Demarcaciones Territoriales del Distrito Federal	2 - Desarrollo Social	2 - Vivienda y Servicios a la Comunidad	7 - Desarrollo Regional	5 - Fondo de Aportaciones para la Infraestructura Social	Porcentaje de otros proyectos registrados en la MIDS
Durango	Peñón Blanco	33 - Aportaciones Federales para Entidades Federativas y Municipios	416 - Dirección General de Programación y Presupuesto A	I004	FAIS Municipal y de las Demarcaciones Territoriales del Distrito Federal	2 - Desarrollo Social	2 - Vivienda y Servicios a la Comunidad	7 - Desarrollo Regional	5 - Fondo de Aportaciones para la Infraestructura Social	Porcentaje de proyectos de contribución directa registrados en la MIDS
Durango	Peñón Blanco	33 - Aportaciones Federales para Entidades Federativas y Municipios	416 - Dirección General de Programación y Presupuesto A	I005	FORTAMUN	2 - Desarrollo Social	2 - Vivienda y Servicios a la Comunidad	7 - Desarrollo Regional	6 - Fondo de Aportaciones para el Fortalecimiento de los Municipios y de las Demarcaciones Territoriales del Distrito Federal	Índice en el Ejercicio de Recursos
Durango	Peñón Blanco	33 - Aportaciones Federales para Entidades Federativas y Municipios	416 - Dirección General de Programación y Presupuesto A	I005	FORTAMUN	2 - Desarrollo Social	2 - Vivienda y Servicios a la Comunidad	7 - Desarrollo Regional	6 - Fondo de Aportaciones para el Fortalecimiento de los Municipios y de las Demarcaciones Territoriales del Distrito Federal	Porcentaje de recursos FORTAMUN recibidos por municipios y demarcaciones territoriales de la Ciudad de México
Durango	Peñón Blanco	33 - Aportaciones Federales para Entidades Federativas y Municipios	416 - Dirección General de Programación y Presupuesto A	I004	FAIS Municipal y de las Demarcaciones Territoriales del Distrito Federal	2 - Desarrollo Social	2 - Vivienda y Servicios a la Comunidad	7 - Desarrollo Regional	5 - Fondo de Aportaciones para la Infraestructura Social	Porcentaje de proyectos Complementarios registrados en la MIDS
Durango	Poanas	33 - Aportaciones Federales para Entidades Federativas y Municipios	416 - Dirección General de Programación y Presupuesto A	I004	FAIS Municipal y de las Demarcaciones Territoriales del Distrito Federal	2 - Desarrollo Social	2 - Vivienda y Servicios a la Comunidad	7 - Desarrollo Regional	5 - Fondo de Aportaciones para la Infraestructura Social	Porcentaje de otros proyectos registrados en la MIDS
Durango	Poanas	33 - Aportaciones Federales para Entidades Federativas y Municipios	416 - Dirección General de Programación y Presupuesto A	I004	FAIS Municipal y de las Demarcaciones Territoriales del Distrito Federal	2 - Desarrollo Social	2 - Vivienda y Servicios a la Comunidad	7 - Desarrollo Regional	5 - Fondo de Aportaciones para la Infraestructura Social	Porcentaje de proyectos de contribución directa registrados en la MIDS

PRIMER TRIMESTRE 2023

Definición del Indicador	Método de Cálculo	Nivel del Indicador	Frecuencia de Medición	Unidad de Medida	Tipo	Dimensión del Indicador	Meta programada	Meta Modificada	Realizado en el Periodo	Avance (%)
Del monto anual aprobado de FORTAMUN al municipio o demarcación territorial de la Ciudad de México, este indicador muestra el porcentaje de recursos transferidos al municipio o demarcación territorial de la Ciudad de México acumulados al periodo que se reporta.	(Recursos transferidos del FORTAMUN al municipio o demarcación territorial de la Ciudad de México/ Monto anual aprobado del FORTAMUN en el municipio o demarcación territorial de la Ciudad de México)*100	Componente	Trimestral	Porcentaje	Gestión	Eficacia	24.99997	24.99997	16.66665	66.67
Permite conocer el número de proyectos clasificados como complementarios en el Catálogo FAIS (educación, urbanización, infraestructura productiva, saneamiento) y que han sido registrados en la MIDS para su ejecución durante el año. La clasificación de proyectos Complementarios puede ser consultada en el Catálogo FAIS 2016	(Sumatoria de proyectos complementarios registrados en la MIDS al trimestre correspondiente/Sumatoria de proyectos totales registrados en la MIDS al trimestre correspondiente)*100	Actividad	Trimestral	Porcentaje	Gestión	Eficacia	0	0	0	100
Permite conocer el número de otros proyectos (proyectos PRODIM, proyectos de Gastos Indirectos y PROyectos Especiales) registrados en la MIDS para su ejecución durante el año. La clasificación de proyectos Complementarios puede ser consultada en el Catálogo FAIS 2016. Todo proyecto no considerado en el Catálogo como directo o complementario puede considerarse como proyecto especial	(Sumatoria de otros proyectos registrados en la MIDS al trimestre correspondiente/Sumatoria de proyectos totales registrados en la MIDS al trimestre correspondiente)*100	Actividad	Trimestral	Porcentaje	Gestión	Eficacia	0	0	0	100
Permite conocer la proporción de proyectos clasificados como de contribución directa en el Catálogo FAIS (proyectos de servicios básicos, calidad y espacios de la vivienda, salud, educación y alimentación) respecto del total de proyectos que han sido registrados en la MIDS para su ejecución durante el año. La clasificación de proyectos Directos puede ser consultada en el Catálogo FAIS 2016	(Sumatoria de proyectos de contribución directa registrados en la MIDS al trimestre correspondiente/Sumatoria de proyectos totales registrados en la MIDS al trimestre correspondiente)*100	Actividad	Trimestral	Porcentaje	Gestión	Eficacia	0	0	0	N/D
Del monto anual aprobado de FORTAMUN al municipio o demarcación territorial de la Ciudad de México, este indicador muestra el porcentaje de recursos ejercidos por el municipio o demarcación territorial de la Ciudad de México acumulados al periodo que se reporta.	(Gasto ejercido del FORTAMUN por el municipio o demarcación territorial / Monto anual aprobado del FORTAMUN al municipio o demarcación territorial)*100	Actividad	Trimestral	Porcentaje	Gestión	Eficacia	25	25	25	100
Del monto anual aprobado de FORTAMUN al municipio o demarcación territorial de la Ciudad de México, este indicador muestra el porcentaje de recursos transferidos al municipio o demarcación territorial de la Ciudad de México acumulados al periodo que se reporta.	(Recursos transferidos del FORTAMUN al municipio o demarcación territorial de la Ciudad de México/ Monto anual aprobado del FORTAMUN en el municipio o demarcación territorial de la Ciudad de México)*100	Componente	Trimestral	Porcentaje	Gestión	Eficacia	25	25	25	100
Permite conocer el número de proyectos clasificados como complementarios en el Catálogo FAIS (educación, urbanización, infraestructura productiva, saneamiento) y que han sido registrados en la MIDS para su ejecución durante el año. La clasificación de proyectos Complementarios puede ser consultada en el Catálogo FAIS 2016	(Sumatoria de proyectos complementarios registrados en la MIDS al trimestre correspondiente/Sumatoria de proyectos totales registrados en la MIDS al trimestre correspondiente)*100	Actividad	Trimestral	Porcentaje	Gestión	Eficacia	0	0	0	100
Permite conocer el número de otros proyectos (proyectos PRODIM, proyectos de Gastos Indirectos y PROyectos Especiales) registrados en la MIDS para su ejecución durante el año. La clasificación de proyectos Complementarios puede ser consultada en el Catálogo FAIS 2016. Todo proyecto no considerado en el Catálogo como directo o complementario puede considerarse como proyecto especial	(Sumatoria de otros proyectos registrados en la MIDS al trimestre correspondiente/Sumatoria de proyectos totales registrados en la MIDS al trimestre correspondiente)*100	Actividad	Trimestral	Porcentaje	Gestión	Eficacia	0	0	0	100
Permite conocer la proporción de proyectos clasificados como de contribución directa en el Catálogo FAIS (proyectos de servicios básicos, calidad y espacios de la vivienda, salud, educación y alimentación) respecto del total de proyectos que han sido registrados en la MIDS para su ejecución durante el año. La clasificación de proyectos Directos puede ser consultada en el Catálogo FAIS 2016	(Sumatoria de proyectos de contribución directa registrados en la MIDS al trimestre correspondiente/Sumatoria de proyectos totales registrados en la MIDS al trimestre correspondiente)*100	Actividad	Trimestral	Porcentaje	Gestión	Eficacia	0	0	0	N/D



INFORMES SOBRE EL EJERCICIO, DESTINO Y RESULTADOS DE LOS RECURSOS FEDERALES TRANSFERIDOS

Entidad Federativa	Municipio	Ramo	Unidad	Programa Presupuestario	Nombre del Programa Presupuestario	Grupo Funcional	Función	Subfunción	Actividad Institucional	Nombre del Indicador
Durango	Poanas	33 - Aportaciones Federales para Entidades Federativas y Municipios	416 - Dirección General de Programación y Presupuesto A	I005	FORTAMUN	2 - Desarrollo Social	2 - Vivienda y Servicios a la Comunidad	7 - Desarrollo Regional	6 - Fondo de Aportaciones para el Fortalecimiento de los Municipios y de las Demarcaciones Territoriales del Distrito Federal	Índice en el Ejercicio de Recursos
Durango	Poanas	33 - Aportaciones Federales para Entidades Federativas y Municipios	416 - Dirección General de Programación y Presupuesto A	I005	FORTAMUN	2 - Desarrollo Social	2 - Vivienda y Servicios a la Comunidad	7 - Desarrollo Regional	6 - Fondo de Aportaciones para el Fortalecimiento de los Municipios y de las Demarcaciones Territoriales del Distrito Federal	Porcentaje de recursos FORTAMUN recibidos por municipios y demarcaciones territoriales de la Ciudad de México
Durango	Poanas	33 - Aportaciones Federales para Entidades Federativas y Municipios	416 - Dirección General de Programación y Presupuesto A	I004	FAIS Municipal y de las Demarcaciones Territoriales del Distrito Federal	2 - Desarrollo Social	2 - Vivienda y Servicios a la Comunidad	7 - Desarrollo Regional	5 - Fondo de Aportaciones para la Infraestructura Social	Porcentaje de proyectos Complementarios registrados en la MIDS
Durango	Pueblo Nuevo	33 - Aportaciones Federales para Entidades Federativas y Municipios	416 - Dirección General de Programación y Presupuesto A	I004	FAIS Municipal y de las Demarcaciones Territoriales del Distrito Federal	2 - Desarrollo Social	2 - Vivienda y Servicios a la Comunidad	7 - Desarrollo Regional	5 - Fondo de Aportaciones para la Infraestructura Social	Porcentaje de otros proyectos registrados en la MIDS
Durango	Pueblo Nuevo	33 - Aportaciones Federales para Entidades Federativas y Municipios	416 - Dirección General de Programación y Presupuesto A	I004	FAIS Municipal y de las Demarcaciones Territoriales del Distrito Federal	2 - Desarrollo Social	2 - Vivienda y Servicios a la Comunidad	7 - Desarrollo Regional	5 - Fondo de Aportaciones para la Infraestructura Social	Porcentaje de proyectos de contribución directa registrados en la MIDS
Durango	Pueblo Nuevo	33 - Aportaciones Federales para Entidades Federativas y Municipios	416 - Dirección General de Programación y Presupuesto A	I005	FORTAMUN	2 - Desarrollo Social	2 - Vivienda y Servicios a la Comunidad	7 - Desarrollo Regional	6 - Fondo de Aportaciones para el Fortalecimiento de los Municipios y de las Demarcaciones Territoriales del Distrito Federal	Índice en el Ejercicio de Recursos
Durango	Pueblo Nuevo	33 - Aportaciones Federales para Entidades Federativas y Municipios	416 - Dirección General de Programación y Presupuesto A	I005	FORTAMUN	2 - Desarrollo Social	2 - Vivienda y Servicios a la Comunidad	7 - Desarrollo Regional	6 - Fondo de Aportaciones para el Fortalecimiento de los Municipios y de las Demarcaciones Territoriales del Distrito Federal	Porcentaje de recursos FORTAMUN recibidos por municipios y demarcaciones territoriales de la Ciudad de México
Durango	Pueblo Nuevo	33 - Aportaciones Federales para Entidades Federativas y Municipios	416 - Dirección General de Programación y Presupuesto A	I004	FAIS Municipal y de las Demarcaciones Territoriales del Distrito Federal	2 - Desarrollo Social	2 - Vivienda y Servicios a la Comunidad	7 - Desarrollo Regional	5 - Fondo de Aportaciones para la Infraestructura Social	Porcentaje de proyectos Complementarios registrados en la MIDS
Durango	Rodeo	33 - Aportaciones Federales para Entidades Federativas y Municipios	416 - Dirección General de Programación y Presupuesto A	I004	FAIS Municipal y de las Demarcaciones Territoriales del Distrito Federal	2 - Desarrollo Social	2 - Vivienda y Servicios a la Comunidad	7 - Desarrollo Regional	5 - Fondo de Aportaciones para la Infraestructura Social	Porcentaje de otros proyectos registrados en la MIDS



PRIMER TRIMESTRE 2023

Definición del Indicador	Método de Cálculo	Nivel del Indicador	Frecuencia de Medición	Unidad de Medida	Tipo	Dimensión del Indicador	Meta programada	Meta Modificada	Realizado en el Periodo	Avance (%)
Del monto anual aprobado de FORTAMUN al municipio o demarcación territorial de la Ciudad de México, este indicador muestra el porcentaje de recursos ejercidos por el municipio o demarcación territorial de la Ciudad de México acumulados al periodo que se reporta.	(Gasto ejercido del FORTAMUN por el municipio o demarcación territorial / Monto anual aprobado del FORTAMUN al municipio o demarcación territorial)*100	Actividad	Trimestral	Porcentaje	Gestión	Eficacia	25	25	13.76979	55.08
Del monto anual aprobado de FORTAMUN al municipio o demarcación territorial de la Ciudad de México, este indicador muestra el porcentaje de recursos transferidos al municipio o demarcación territorial de la Ciudad de México acumulados al periodo que se reporta.	(Recursos transferidos del FORTAMUN al municipio o demarcación territorial de la Ciudad de México/ Monto anual aprobado del FORTAMUN en el municipio o demarcación territorial de la Ciudad de México)*100	Componente	Trimestral	Porcentaje	Gestión	Eficacia	25	25	16.66667	66.67
Permite conocer el número de proyectos clasificados como complementarios en el Catálogo FAIS (educación, urbanización, infraestructura productiva, saneamiento) y que han sido registrados en la MIDS para su ejecución durante el año. La clasificación de proyectos Complementarios puede ser consultada en el Catálogo FAIS 2016	(Sumatoria de proyectos complementarios registrados en la MIDS al trimestre correspondiente/Sumatoria de proyectos totales registrados en la MIDS al trimestre correspondiente)*100	Actividad	Trimestral	Porcentaje	Gestión	Eficacia	0	0	0	100
Permite conocer el número de otros proyectos (proyectos PRODIM, proyectos de Gastos indirectos y PROyectos Especiales) registrados en la MIDS para su ejecución durante el año. La clasificación de proyectos Complementarios puede ser consultada en el Catálogo FAIS 2016. Todo proyecto no considerado en el Catálogo como directo o complementario puede considerarse como proyecto especial	(Sumatoria de otros proyectos registrados en la MIDS al trimestre correspondiente/Sumatoria de proyectos totales registrados en la MIDS al trimestre correspondiente)*100	Actividad	Trimestral	Porcentaje	Gestión	Eficacia	0	0	0	100
Permite conocer la proporción de proyectos clasificados como de contribución directa en el Catálogo FAIS (proyectos de servicios básicos, calidad y espacios de la vivienda, salud, educación y alimentación) respecto del total de proyectos que han sido registrados en la MIDS para su ejecución durante el año. La clasificación de proyectos Directos puede ser consultada en el Catálogo FAIS 2016	(Sumatoria de proyectos de contribución directa registrados en la MIDS al trimestre correspondiente/Sumatoria de proyectos totales registrados en la MIDS al trimestre correspondiente)*100	Actividad	Trimestral	Porcentaje	Gestión	Eficacia	30	30	0	0
Del monto anual aprobado de FORTAMUN al municipio o demarcación territorial de la Ciudad de México, este indicador muestra el porcentaje de recursos ejercidos por el municipio o demarcación territorial de la Ciudad de México acumulados al periodo que se reporta.	(Gasto ejercido del FORTAMUN por el municipio o demarcación territorial / Monto anual aprobado del FORTAMUN al municipio o demarcación territorial)*100	Actividad	Trimestral	Porcentaje	Gestión	Eficacia	25	25	3.95789	15.83
Del monto anual aprobado de FORTAMUN al municipio o demarcación territorial de la Ciudad de México, este indicador muestra el porcentaje de recursos transferidos al municipio o demarcación territorial de la Ciudad de México acumulados al periodo que se reporta.	(Recursos transferidos del FORTAMUN al municipio o demarcación territorial de la Ciudad de México/ Monto anual aprobado del FORTAMUN en el municipio o demarcación territorial de la Ciudad de México)*100	Componente	Trimestral	Porcentaje	Gestión	Eficacia	25	25	25	100
Permite conocer el número de proyectos clasificados como complementarios en el Catálogo FAIS (educación, urbanización, infraestructura productiva, saneamiento) y que han sido registrados en la MIDS para su ejecución durante el año. La clasificación de proyectos Complementarios puede ser consultada en el Catálogo FAIS 2016	(Sumatoria de proyectos complementarios registrados en la MIDS al trimestre correspondiente/Sumatoria de proyectos totales registrados en la MIDS al trimestre correspondiente)*100	Actividad	Trimestral	Porcentaje	Gestión	Eficacia	70	70	0	N/D
Permite conocer el número de otros proyectos (proyectos PRODIM, proyectos de Gastos indirectos y PROyectos Especiales) registrados en la MIDS para su ejecución durante el año. La clasificación de proyectos Complementarios puede ser consultada en el Catálogo FAIS 2016. Todo proyecto no considerado en el Catálogo como directo o complementario puede considerarse como proyecto especial	(Sumatoria de otros proyectos registrados en la MIDS al trimestre correspondiente/Sumatoria de proyectos totales registrados en la MIDS al trimestre correspondiente)*100	Actividad	Trimestral	Porcentaje	Gestión	Eficacia	0	0	0	100

INFORMES SOBRE EL EJERCICIO, DESTINO Y RESULTADOS DE LOS RECURSOS FEDERALES TRANSFERIDOS

Entidad Federativa	Municipio	Ramo	Unidad	Programa Presupuestario	Nombre del Programa Presupuestario	Grupo Funcional	Función	Subfunción	Actividad Institucional	Nombre del Indicador
Durango	Rodeo	33 - Aportaciones Federales para Entidades Federativas y Municipios	416 - Dirección General de Programación y Presupuesto A	1004	FAIS Municipal y de las Demarcaciones Territoriales del Distrito Federal	2 - Desarrollo Social	2 - Vivienda y Servicios a la Comunidad	7 - Desarrollo Regional	5 - Fondo de Aportaciones para la Infraestructura Social	Porcentaje de proyectos de contribución directa registrados en la MIDS
Durango	Rodeo	33 - Aportaciones Federales para Entidades Federativas y Municipios	416 - Dirección General de Programación y Presupuesto A	1005	FORTAMUN	2 - Desarrollo Social	2 - Vivienda y Servicios a la Comunidad	7 - Desarrollo Regional	6 - Fondo de Aportaciones para el Fortalecimiento de los Municipios y de las Demarcaciones Territoriales del Distrito Federal	Índice en el Ejercicio de Recursos
Durango	Rodeo	33 - Aportaciones Federales para Entidades Federativas y Municipios	416 - Dirección General de Programación y Presupuesto A	1005	FORTAMUN	2 - Desarrollo Social	2 - Vivienda y Servicios a la Comunidad	7 - Desarrollo Regional	6 - Fondo de Aportaciones para el Fortalecimiento de los Municipios y de las Demarcaciones Territoriales del Distrito Federal	Porcentaje de recursos FORTAMUN recibidos por municipios y demarcaciones territoriales de la Ciudad de México
Durango	Rodeo	33 - Aportaciones Federales para Entidades Federativas y Municipios	416 - Dirección General de Programación y Presupuesto A	1004	FAIS Municipal y de las Demarcaciones Territoriales del Distrito Federal	2 - Desarrollo Social	2 - Vivienda y Servicios a la Comunidad	7 - Desarrollo Regional	5 - Fondo de Aportaciones para la Infraestructura Social	Porcentaje de proyectos Complementarios registrados en la MIDS
Durango	San Bernardo	33 - Aportaciones Federales para Entidades Federativas y Municipios	416 - Dirección General de Programación y Presupuesto A	1004	FAIS Municipal y de las Demarcaciones Territoriales del Distrito Federal	2 - Desarrollo Social	2 - Vivienda y Servicios a la Comunidad	7 - Desarrollo Regional	5 - Fondo de Aportaciones para la Infraestructura Social	Porcentaje de otros proyectos registrados en la MIDS
Durango	San Bernardo	33 - Aportaciones Federales para Entidades Federativas y Municipios	416 - Dirección General de Programación y Presupuesto A	1004	FAIS Municipal y de las Demarcaciones Territoriales del Distrito Federal	2 - Desarrollo Social	2 - Vivienda y Servicios a la Comunidad	7 - Desarrollo Regional	5 - Fondo de Aportaciones para la Infraestructura Social	Porcentaje de proyectos de contribución directa registrados en la MIDS
Durango	San Bernardo	33 - Aportaciones Federales para Entidades Federativas y Municipios	416 - Dirección General de Programación y Presupuesto A	1005	FORTAMUN	2 - Desarrollo Social	2 - Vivienda y Servicios a la Comunidad	7 - Desarrollo Regional	6 - Fondo de Aportaciones para el Fortalecimiento de los Municipios y de las Demarcaciones Territoriales del Distrito Federal	Índice en el Ejercicio de Recursos
Durango	San Bernardo	33 - Aportaciones Federales para Entidades Federativas y Municipios	416 - Dirección General de Programación y Presupuesto A	1005	FORTAMUN	2 - Desarrollo Social	2 - Vivienda y Servicios a la Comunidad	7 - Desarrollo Regional	6 - Fondo de Aportaciones para el Fortalecimiento de los Municipios y de las Demarcaciones Territoriales del Distrito Federal	Porcentaje de recursos FORTAMUN recibidos por municipios y demarcaciones territoriales de la Ciudad de México
Durango	San Bernardo	33 - Aportaciones Federales para Entidades Federativas y Municipios	416 - Dirección General de Programación y Presupuesto A	1004	FAIS Municipal y de las Demarcaciones Territoriales del Distrito Federal	2 - Desarrollo Social	2 - Vivienda y Servicios a la Comunidad	7 - Desarrollo Regional	5 - Fondo de Aportaciones para la Infraestructura Social	Porcentaje de proyectos Complementarios registrados en la MIDS

PRIMER TRIMESTRE 2023

Definición del Indicador	Método de Cálculo	Nivel del Indicador	Frecuencia de Medición	Unidad de Medida	Tipo	Dimensión del Indicador	Meta programada	Meta Modificada	Realizado en el Periodo	Avance (%)
Permite conocer la proporción de proyectos clasificados como de contribución directa en el Catálogo FAIS (proyectos de servicios básicos, calidad y espacios de la vivienda, salud, educación y alimentación) respecto del total de proyectos que han sido registrados en la MIDS para su ejecución durante el año. La clasificación de proyectos Directos puede ser consultada en el Catálogo FAIS 2016	(Sumatoria de proyectos de contribución directa registrados en la MIDS al trimestre correspondiente/Sumatoria de proyectos totales registrados en la MIDS al trimestre correspondiente)*100	Actividad	Trimestral	Porcentaje	Gestión	Eficacia	0	0	0	N/D
Del monto anual aprobado de FORTAMUN al municipio o demarcación territorial de la Ciudad de México, este indicador muestra el porcentaje de recursos ejercidos por el municipio o demarcación territorial de la Ciudad de México acumulados al periodo que se reporta.	(Gasto ejercido del FORTAMUN por el municipio o demarcación territorial / Monto anual aprobado del FORTAMUN al municipio o demarcación territorial)*100	Actividad	Trimestral	Porcentaje	Gestión	Eficacia	25	25	15.55516	66.22
Del monto anual aprobado de FORTAMUN al municipio o demarcación territorial de la Ciudad de México, este indicador muestra el porcentaje de recursos transferidos al municipio o demarcación territorial de la Ciudad de México acumulados al periodo que se reporta.	(Recursos transferidos del FORTAMUN al municipio o demarcación territorial de la Ciudad de México/ Monto anual aprobado del FORTAMUN en el municipio o demarcación territorial de la Ciudad de México)*100	Componente	Trimestral	Porcentaje	Gestión	Eficacia	25	25	16.66667	66.67
Permite conocer el número de proyectos clasificados como complementarios en el Catálogo FAIS (educación, urbanización, infraestructura productiva, saneamiento) y que han sido registrados en la MIDS para su ejecución durante el año. La clasificación de proyectos Complementarios puede ser consultada en el Catálogo FAIS 2016	(Sumatoria de proyectos complementarios registrados en la MIDS al trimestre correspondiente/Sumatoria de proyectos totales registrados en la MIDS al trimestre correspondiente)*100	Actividad	Trimestral	Porcentaje	Gestión	Eficacia	0	0	0	100
Permite conocer el número de otros proyectos (proyectos PRODIM, proyectos de Gastos Indirectos y Proyectos Especiales) registrados en la MIDS para su ejecución durante el año. La clasificación de proyectos Complementarios puede ser consultada en el Catálogo FAIS 2016. Todo proyecto no considerado en el Catálogo como directo o complementario puede considerarse como proyecto especial	(Sumatoria de otros proyectos registrados la MIDS al trimestre correspondiente/Sumatoria de proyectos totales registrados en la MIDS al trimestre correspondiente)*100	Actividad	Trimestral	Porcentaje	Gestión	Eficacia	0	0	0	100
Permite conocer la proporción de proyectos clasificados como de contribución directa en el Catálogo FAIS (proyectos de servicios básicos, calidad y espacios de la vivienda, salud, educación y alimentación) respecto del total de proyectos que han sido registrados en la MIDS para su ejecución durante el año. La clasificación de proyectos Directos puede ser consultada en el Catálogo FAIS 2016	(Sumatoria de proyectos de contribución directa registrados en la MIDS al trimestre correspondiente/Sumatoria de proyectos totales registrados en la MIDS al trimestre correspondiente)*100	Actividad	Trimestral	Porcentaje	Gestión	Eficacia	0	0	0	N/D
Del monto anual aprobado de FORTAMUN al municipio o demarcación territorial de la Ciudad de México, este indicador muestra el porcentaje de recursos ejercidos por el municipio o demarcación territorial de la Ciudad de México acumulados al periodo que se reporta.	(Gasto ejercido del FORTAMUN por el municipio o demarcación territorial / Monto anual aprobado del FORTAMUN al municipio o demarcación territorial)*100	Actividad	Trimestral	Porcentaje	Gestión	Eficacia	15.60126	15.60126	15.60126	100
Del monto anual aprobado de FORTAMUN al municipio o demarcación territorial de la Ciudad de México, este indicador muestra el porcentaje de recursos transferidos al municipio o demarcación territorial de la Ciudad de México acumulados al periodo que se reporta.	(Recursos transferidos del FORTAMUN al municipio o demarcación territorial de la Ciudad de México/ Monto anual aprobado del FORTAMUN en el municipio o demarcación territorial de la Ciudad de México)*100	Componente	Trimestral	Porcentaje	Gestión	Eficacia	16.66669	16.66669	16.66669	100
Permite conocer el número de proyectos clasificados como complementarios en el Catálogo FAIS (educación, urbanización, infraestructura productiva, saneamiento) y que han sido registrados en la MIDS para su ejecución durante el año. La clasificación de proyectos Complementarios puede ser consultada en el Catálogo FAIS 2016	(Sumatoria de proyectos complementarios registrados en la MIDS al trimestre correspondiente/Sumatoria de proyectos totales registrados en la MIDS al trimestre correspondiente)*100	Actividad	Trimestral	Porcentaje	Gestión	Eficacia	0	0	0	100



INFORMES SOBRE EL EJERCICIO, DESTINO Y RESULTADOS DE LOS RECURSOS FEDERALES TRANSFERIDOS

Entidad Federativa	Municipio	Ramo	Unidad	Programa Presupuestario	Nombre del Programa Presupuestario	Grupo Funcional	Función	Subfunción	Actividad Institucional	Nombre del Indicador
Durango	San Dimas	33 - Aportaciones Federales para Entidades Federativas y Municipios	416 - Dirección General de Programación y Presupuesto A	1004	FAIS Municipal y de las Demarcaciones Territoriales del Distrito Federal	2 - Desarrollo Social	2 - Vivienda y Servicios a la Comunidad	7 - Desarrollo Regional	5 - Fondo de Aportaciones para la Infraestructura Social	Porcentaje de otros proyectos registrados en la MIDS
Durango	San Dimas	33 - Aportaciones Federales para Entidades Federativas y Municipios	416 - Dirección General de Programación y Presupuesto A	1004	FAIS Municipal y de las Demarcaciones Territoriales del Distrito Federal	2 - Desarrollo Social	2 - Vivienda y Servicios a la Comunidad	7 - Desarrollo Regional	5 - Fondo de Aportaciones para la Infraestructura Social	Porcentaje de proyectos de contribución directa registrados en la MIDS
Durango	San Dimas	33 - Aportaciones Federales para Entidades Federativas y Municipios	416 - Dirección General de Programación y Presupuesto A	1005	FORTAMUN	2 - Desarrollo Social	2 - Vivienda y Servicios a la Comunidad	7 - Desarrollo Regional	6 - Fondo de Aportaciones para el Fortalecimiento de los Municipios y de las Demarcaciones Territoriales del Distrito Federal	Índice en el Ejercicio de Recursos
Durango	San Dimas	33 - Aportaciones Federales para Entidades Federativas y Municipios	416 - Dirección General de Programación y Presupuesto A	1005	FORTAMUN	2 - Desarrollo Social	2 - Vivienda y Servicios a la Comunidad	7 - Desarrollo Regional	6 - Fondo de Aportaciones para el Fortalecimiento de los Municipios y de las Demarcaciones Territoriales del Distrito Federal	Porcentaje de recursos FORTAMUN recibidos por municipios y demarcaciones territoriales de la Ciudad de México
Durango	San Dimas	33 - Aportaciones Federales para Entidades Federativas y Municipios	416 - Dirección General de Programación y Presupuesto A	1004	FAIS Municipal y de las Demarcaciones Territoriales del Distrito Federal	2 - Desarrollo Social	2 - Vivienda y Servicios a la Comunidad	7 - Desarrollo Regional	5 - Fondo de Aportaciones para la Infraestructura Social	Porcentaje de proyectos Complementarios registrados en la MIDS
Durango	San Juan de Guadalupe	33 - Aportaciones Federales para Entidades Federativas y Municipios	416 - Dirección General de Programación y Presupuesto A	1004	FAIS Municipal y de las Demarcaciones Territoriales del Distrito Federal	2 - Desarrollo Social	2 - Vivienda y Servicios a la Comunidad	7 - Desarrollo Regional	5 - Fondo de Aportaciones para la Infraestructura Social	Porcentaje de otros proyectos registrados en la MIDS
Durango	San Juan de Guadalupe	33 - Aportaciones Federales para Entidades Federativas y Municipios	416 - Dirección General de Programación y Presupuesto A	1004	FAIS Municipal y de las Demarcaciones Territoriales del Distrito Federal	2 - Desarrollo Social	2 - Vivienda y Servicios a la Comunidad	7 - Desarrollo Regional	5 - Fondo de Aportaciones para la Infraestructura Social	Porcentaje de proyectos de contribución directa registrados en la MIDS
Durango	San Juan de Guadalupe	33 - Aportaciones Federales para Entidades Federativas y Municipios	416 - Dirección General de Programación y Presupuesto A	1005	FORTAMUN	2 - Desarrollo Social	2 - Vivienda y Servicios a la Comunidad	7 - Desarrollo Regional	6 - Fondo de Aportaciones para el Fortalecimiento de los Municipios y de las Demarcaciones Territoriales del Distrito Federal	Índice en el Ejercicio de Recursos
Durango	San Juan de Guadalupe	33 - Aportaciones Federales para Entidades Federativas y Municipios	416 - Dirección General de Programación y Presupuesto A	1005	FORTAMUN	2 - Desarrollo Social	2 - Vivienda y Servicios a la Comunidad	7 - Desarrollo Regional	6 - Fondo de Aportaciones para el Fortalecimiento de los Municipios y de las Demarcaciones Territoriales del Distrito Federal	Porcentaje de recursos FORTAMUN recibidos por municipios y demarcaciones territoriales de la Ciudad de México

PRIMER TRIMESTRE 2023

Definición del Indicador	Método de Cálculo	Nivel del Indicador	Frecuencia de Medición	Unidad de Medida	Tipo	Dimensión del Indicador	Meta programada	Meta Modificada	Realizado en el Periodo	Avance (%)
Permite conocer el número de otros proyectos (proyectos PRODIM, proyectos de Gastos Indirectos y Proyectos Especiales) registrados en la MIDS para su ejecución durante el año. La clasificación de proyectos Complementarios puede ser consultada en el Catálogo FAIS 2016. Todo proyecto no considerado en el Catálogo como directo o complementario puede considerarse como proyecto especial	(Sumatoria de otros proyectos registrados la MIDS al trimestre correspondiente/Sumatoria de proyectos totales registrados en la MIDS al trimestre correspondiente)*100	Actividad	Trimestral	Porcentaje	Gestión	Eficacia	25	25	0	N/D
Permite conocer la proporción de proyectos clasificados como de contribución directa en el Catálogo FAIS (proyectos de servicios básicos, calidad y espacios de la vivienda, salud, educación y alimentación) respecto del total de proyectos que han sido registrados en la MIDS para su ejecución durante el año. La clasificación de proyectos Directos puede ser consultada en el Catálogo FAIS 2016	(Sumatoria de proyectos de contribución directa registrados en la MIDS al trimestre correspondiente/Sumatoria de proyectos totales registrados en la MIDS al trimestre correspondiente)*100	Actividad	Trimestral	Porcentaje	Gestión	Eficacia	62.5	62.5	100	160
Del monto anual aprobado de FORTAMUN al municipio o demarcación territorial de la Ciudad de México, este indicador muestra el porcentaje de recursos ejercidos por el municipio o demarcación territorial de la Ciudad de México acumulados al periodo que se reporta.	(Gasto ejercido del FORTAMUN por el municipio o demarcación territorial / Monto anual aprobado del FORTAMUN al municipio o demarcación territorial)*100	Actividad	Trimestral	Porcentaje	Gestión	Eficacia	25	25	5.88656	23.55
Del monto anual aprobado de FORTAMUN al municipio o demarcación territorial de la Ciudad de México, este indicador muestra el porcentaje de recursos transferidos al municipio o demarcación territorial de la Ciudad de México acumulados al periodo que se reporta.	(Recursos transferidos del FORTAMUN al municipio o demarcación territorial de la Ciudad de México/ Monto anual aprobado del FORTAMUN en el municipio o demarcación territorial de la Ciudad de México)*100	Componente	Trimestral	Porcentaje	Gestión	Eficacia	25	25	16.66666	66.67
Permite conocer el número de proyectos clasificados como complementarios en el Catálogo FAIS (educación, urbanización, infraestructura productiva, saneamiento) y que han sido registrados en la MIDS para su ejecución durante el año. La clasificación de proyectos Complementarios puede ser consultada en el Catálogo FAIS 2016	(Sumatoria de proyectos complementarios registrados en la MIDS al trimestre correspondiente/Sumatoria de proyectos totales registrados en la MIDS al trimestre correspondiente)*100	Actividad	Trimestral	Porcentaje	Gestión	Eficacia	12.5	12.5	0	N/D
Permite conocer el número de otros proyectos (proyectos PRODIM, proyectos de Gastos Indirectos y Proyectos Especiales) registrados en la MIDS para su ejecución durante el año. La clasificación de proyectos Complementarios puede ser consultada en el Catálogo FAIS 2016. Todo proyecto no considerado en el Catálogo como directo o complementario puede considerarse como proyecto especial	(Sumatoria de otros proyectos registrados la MIDS al trimestre correspondiente/Sumatoria de proyectos totales registrados en la MIDS al trimestre correspondiente)*100	Actividad	Trimestral	Porcentaje	Gestión	Eficacia	0	0	0	100
Permite conocer la proporción de proyectos clasificados como de contribución directa en el Catálogo FAIS (proyectos de servicios básicos, calidad y espacios de la vivienda, salud, educación y alimentación) respecto del total de proyectos que han sido registrados en la MIDS para su ejecución durante el año. La clasificación de proyectos Directos puede ser consultada en el Catálogo FAIS 2016	(Sumatoria de proyectos de contribución directa registrados en la MIDS al trimestre correspondiente/Sumatoria de proyectos totales registrados en la MIDS al trimestre correspondiente)*100	Actividad	Trimestral	Porcentaje	Gestión	Eficacia	100	100	100	100
Del monto anual aprobado de FORTAMUN al municipio o demarcación territorial de la Ciudad de México, este indicador muestra el porcentaje de recursos ejercidos por el municipio o demarcación territorial de la Ciudad de México acumulados al periodo que se reporta.	(Gasto ejercido del FORTAMUN por el municipio o demarcación territorial / Monto anual aprobado del FORTAMUN al municipio o demarcación territorial)*100	Actividad	Trimestral	Porcentaje	Gestión	Eficacia	25	25	16.07385	64.29
Del monto anual aprobado de FORTAMUN al municipio o demarcación territorial de la Ciudad de México, este indicador muestra el porcentaje de recursos transferidos al municipio o demarcación territorial de la Ciudad de México acumulados al periodo que se reporta.	(Recursos transferidos del FORTAMUN al municipio o demarcación territorial de la Ciudad de México/ Monto anual aprobado del FORTAMUN en el municipio o demarcación territorial de la Ciudad de México)*100	Componente	Trimestral	Porcentaje	Gestión	Eficacia	25	25	16.66668	66.67

INFORMES SOBRE EL EJERCICIO, DESTINO Y RESULTADOS DE LOS RECURSOS FEDERALES TRANSFERIDOS

Entidad Federativa	Municipio	Ramo	Unidad	Programa Presupuestario	Nombre del Programa Presupuestario	Grupo Funcional	Función	Subfunción	Actividad Institucional	Nombre del Indicador
Durango	San Juan de Guadalupe	33 - Aportaciones Federales para Entidades Federativas y Municipios	416 - Dirección General de Programación y Presupuesto A	1004	FAIS Municipal y de las Demarcaciones Territoriales del Distrito Federal	2 - Desarrollo Social	2 - Vivienda y Servicios a la Comunidad	7 - Desarrollo Regional	5 - Fondo de Aportaciones para la Infraestructura Social	Porcentaje de proyectos Complementarios registrados en la MIDS
Durango	San Juan del Río	33 - Aportaciones Federales para Entidades Federativas y Municipios	416 - Dirección General de Programación y Presupuesto A	1004	FAIS Municipal y de las Demarcaciones Territoriales del Distrito Federal	2 - Desarrollo Social	2 - Vivienda y Servicios a la Comunidad	7 - Desarrollo Regional	5 - Fondo de Aportaciones para la Infraestructura Social	Porcentaje de otros proyectos registrados en la MIDS
Durango	San Juan del Río	33 - Aportaciones Federales para Entidades Federativas y Municipios	416 - Dirección General de Programación y Presupuesto A	1004	FAIS Municipal y de las Demarcaciones Territoriales del Distrito Federal	2 - Desarrollo Social	2 - Vivienda y Servicios a la Comunidad	7 - Desarrollo Regional	5 - Fondo de Aportaciones para la Infraestructura Social	Porcentaje de proyectos de contribución directa registrados en la MIDS
Durango	San Juan del Río	33 - Aportaciones Federales para Entidades Federativas y Municipios	416 - Dirección General de Programación y Presupuesto A	1005	FORTAMUN	2 - Desarrollo Social	2 - Vivienda y Servicios a la Comunidad	7 - Desarrollo Regional	6 - Fondo de Aportaciones para el Fortalecimiento de los Municipios y de las Demarcaciones Territoriales del Distrito Federal	Índice en el Ejercicio de Recursos
Durango	San Juan del Río	33 - Aportaciones Federales para Entidades Federativas y Municipios	416 - Dirección General de Programación y Presupuesto A	1005	FORTAMUN	2 - Desarrollo Social	2 - Vivienda y Servicios a la Comunidad	7 - Desarrollo Regional	6 - Fondo de Aportaciones para el Fortalecimiento de los Municipios y de las Demarcaciones Territoriales del Distrito Federal	Porcentaje de recursos FORTAMUN recibidos por municipios y demarcaciones territoriales de la Ciudad de México
Durango	San Juan del Río	33 - Aportaciones Federales para Entidades Federativas y Municipios	416 - Dirección General de Programación y Presupuesto A	1004	FAIS Municipal y de las Demarcaciones Territoriales del Distrito Federal	2 - Desarrollo Social	2 - Vivienda y Servicios a la Comunidad	7 - Desarrollo Regional	5 - Fondo de Aportaciones para la Infraestructura Social	Porcentaje de proyectos Complementarios registrados en la MIDS
Durango	San Luis del Cordero	33 - Aportaciones Federales para Entidades Federativas y Municipios	416 - Dirección General de Programación y Presupuesto A	1004	FAIS Municipal y de las Demarcaciones Territoriales del Distrito Federal	2 - Desarrollo Social	2 - Vivienda y Servicios a la Comunidad	7 - Desarrollo Regional	5 - Fondo de Aportaciones para la Infraestructura Social	Porcentaje de otros proyectos registrados en la MIDS
Durango	San Luis del Cordero	33 - Aportaciones Federales para Entidades Federativas y Municipios	416 - Dirección General de Programación y Presupuesto A	1004	FAIS Municipal y de las Demarcaciones Territoriales del Distrito Federal	2 - Desarrollo Social	2 - Vivienda y Servicios a la Comunidad	7 - Desarrollo Regional	5 - Fondo de Aportaciones para la Infraestructura Social	Porcentaje de proyectos de contribución directa registrados en la MIDS
Durango	San Luis del Cordero	33 - Aportaciones Federales para Entidades Federativas y Municipios	416 - Dirección General de Programación y Presupuesto A	1005	FORTAMUN	2 - Desarrollo Social	2 - Vivienda y Servicios a la Comunidad	7 - Desarrollo Regional	6 - Fondo de Aportaciones para el Fortalecimiento de los Municipios y de las Demarcaciones Territoriales del Distrito Federal	Índice en el Ejercicio de Recursos



PRIMER TRIMESTRE 2023

Definición del Indicador	Método de Cálculo	Nivel del Indicador	Frecuencia de Medición	Unidad de Medida	Tipo	Dimensión del Indicador	Meta programada	Meta Modificada	Realizado en el Periodo	Avance (%)
Permite conocer el número de proyectos clasificados como complementarios en el Catálogo FAIS (educación, urbanización, infraestructura productiva, saneamiento) y que han sido registrados en la MIDS para su ejecución durante el año. La clasificación de proyectos Complementarios puede ser consultada en el Catálogo FAIS 2016	(Sumatoria de proyectos complementarios registrados en la MIDS al trimestre correspondiente/Sumatoria de proyectos totales registrados en la MIDS al trimestre correspondiente)*100	Actividad	Trimestral	Porcentaje	Gestión	Eficacia	0	0	0	100
Permite conocer el número de otros proyectos (proyectos PRODIM, proyectos de Gastos Indirectos y Proyectos Especiales) registrados en la MIDS para su ejecución durante el año. La clasificación de proyectos Complementarios puede ser consultada en el Catálogo FAIS 2016. Todo proyecto no considerado en el Catálogo como directo o complementario puede considerarse como proyecto especial	(Sumatoria de otros proyectos registrados la MIDS al trimestre correspondiente/Sumatoria de proyectos totales registrados en la MIDS al trimestre correspondiente)*100	Actividad	Trimestral	Porcentaje	Gestión	Eficacia	0	0	0	100
Permite conocer la proporción de proyectos clasificados como de contribución directa en el Catálogo FAIS (proyectos de servicios básicos, calidad y espacios de la vivienda, salud, educación y alimentación) respecto del total de proyectos que han sido registrados en la MIDS para su ejecución durante el año. La clasificación de proyectos Directos puede ser consultada en el Catálogo FAIS 2016	(Sumatoria de proyectos de contribución directa registrados en la MIDS al trimestre correspondiente/Sumatoria de proyectos totales registrados en la MIDS al trimestre correspondiente)*100	Actividad	Trimestral	Porcentaje	Gestión	Eficacia	100	100	100	100
Del monto anual aprobado de FORTAMUN al municipio o demarcación territorial de la Ciudad de México, este indicador muestra el porcentaje de recursos ejercidos por el municipio o demarcación territorial de la Ciudad de México acumulados al periodo que se reporta.	(Gasto ejercido del FORTAMUN por el municipio o demarcación territorial / Monto anual aprobado del FORTAMUN al municipio o demarcación territorial)*100	Actividad	Trimestral	Porcentaje	Gestión	Eficacia	25	25	9.98223	39.93
Del monto anual aprobado de FORTAMUN al municipio o demarcación territorial de la Ciudad de México, este indicador muestra el porcentaje de recursos transferidos al municipio o demarcación territorial de la Ciudad de México acumulados al periodo que se reporta.	(Recursos transferidos del FORTAMUN al municipio o demarcación territorial de la Ciudad de México/ Monto anual aprobado del FORTAMUN en el municipio o demarcación territorial de la Ciudad de México)*100	Componente	Trimestral	Porcentaje	Gestión	Eficacia	25	25	16.66667	66.67
Permite conocer el número de proyectos clasificados como complementarios en el Catálogo FAIS (educación, urbanización, infraestructura productiva, saneamiento) y que han sido registrados en la MIDS para su ejecución durante el año. La clasificación de proyectos Complementarios puede ser consultada en el Catálogo FAIS 2016	(Sumatoria de proyectos complementarios registrados en la MIDS al trimestre correspondiente/Sumatoria de proyectos totales registrados en la MIDS al trimestre correspondiente)*100	Actividad	Trimestral	Porcentaje	Gestión	Eficacia	0	0	0	100
Permite conocer el número de otros proyectos (proyectos PRODIM, proyectos de Gastos Indirectos y Proyectos Especiales) registrados en la MIDS para su ejecución durante el año. La clasificación de proyectos Complementarios puede ser consultada en el Catálogo FAIS 2016. Todo proyecto no considerado en el Catálogo como directo o complementario puede considerarse como proyecto especial	(Sumatoria de otros proyectos registrados la MIDS al trimestre correspondiente/Sumatoria de proyectos totales registrados en la MIDS al trimestre correspondiente)*100	Actividad	Trimestral	Porcentaje	Gestión	Eficacia	0	0	0	100
Permite conocer la proporción de proyectos clasificados como de contribución directa en el Catálogo FAIS (proyectos de servicios básicos, calidad y espacios de la vivienda, salud, educación y alimentación) respecto del total de proyectos que han sido registrados en la MIDS para su ejecución durante el año. La clasificación de proyectos Directos puede ser consultada en el Catálogo FAIS 2016	(Sumatoria de proyectos de contribución directa registrados en la MIDS al trimestre correspondiente/Sumatoria de proyectos totales registrados en la MIDS al trimestre correspondiente)*100	Actividad	Trimestral	Porcentaje	Gestión	Eficacia	100	100	100	100
Del monto anual aprobado de FORTAMUN al municipio o demarcación territorial de la Ciudad de México, este indicador muestra el porcentaje de recursos ejercidos por el municipio o demarcación territorial de la Ciudad de México acumulados al periodo que se reporta.	(Gasto ejercido del FORTAMUN por el municipio o demarcación territorial / Monto anual aprobado del FORTAMUN al municipio o demarcación territorial)*100	Actividad	Trimestral	Porcentaje	Gestión	Eficacia	25	25	16.49473	65.98



INFORMES SOBRE EL EJERCICIO, DESTINO Y RESULTADOS DE LOS RECURSOS FEDERALES TRANSFERIDOS

Entidad Federativa	Municipio	Ramo	Unidad	Programa Presupuestario	Nombre del Programa Presupuestario	Grupo Funcional	Función	Subfunción	Actividad Institucional	Nombre del Indicador
Durango	San Luis del Cordero	33 - Aportaciones Federales para Entidades Federativas y Municipios	416 - Dirección General de Programación y Presupuesto A	I005	FORTAMUN	2 - Desarrollo Social	2 - Vivienda y Servicios a la Comunidad	7 - Desarrollo Regional	6 - Fondo de Aportaciones para el Fortalecimiento de los Municipios y de las Demarcaciones Territoriales del Distrito Federal	Porcentaje de recursos FORTAMUN recibidos por municipios y demarcaciones territoriales de la Ciudad de México
Durango	San Luis del Cordero	33 - Aportaciones Federales para Entidades Federativas y Municipios	416 - Dirección General de Programación y Presupuesto A	I004	FAIS Municipal y de las Demarcaciones Territoriales del Distrito Federal	2 - Desarrollo Social	2 - Vivienda y Servicios a la Comunidad	7 - Desarrollo Regional	5 - Fondo de Aportaciones para la Infraestructura Social	Porcentaje de proyectos Complementarios registrados en la MIDS
Durango	San Pedro del Gallo	33 - Aportaciones Federales para Entidades Federativas y Municipios	416 - Dirección General de Programación y Presupuesto A	I004	FAIS Municipal y de las Demarcaciones Territoriales del Distrito Federal	2 - Desarrollo Social	2 - Vivienda y Servicios a la Comunidad	7 - Desarrollo Regional	5 - Fondo de Aportaciones para la Infraestructura Social	Porcentaje de otros proyectos registrados en la MIDS
Durango	San Pedro del Gallo	33 - Aportaciones Federales para Entidades Federativas y Municipios	416 - Dirección General de Programación y Presupuesto A	I004	FAIS Municipal y de las Demarcaciones Territoriales del Distrito Federal	2 - Desarrollo Social	2 - Vivienda y Servicios a la Comunidad	7 - Desarrollo Regional	5 - Fondo de Aportaciones para la Infraestructura Social	Porcentaje de proyectos de contribución directa registrados en la MIDS
Durango	San Pedro del Gallo	33 - Aportaciones Federales para Entidades Federativas y Municipios	416 - Dirección General de Programación y Presupuesto A	I005	FORTAMUN	2 - Desarrollo Social	2 - Vivienda y Servicios a la Comunidad	7 - Desarrollo Regional	6 - Fondo de Aportaciones para el Fortalecimiento de los Municipios y de las Demarcaciones Territoriales del Distrito Federal	Índice en el Ejercicio de Recursos
Durango	San Pedro del Gallo	33 - Aportaciones Federales para Entidades Federativas y Municipios	416 - Dirección General de Programación y Presupuesto A	I005	FORTAMUN	2 - Desarrollo Social	2 - Vivienda y Servicios a la Comunidad	7 - Desarrollo Regional	6 - Fondo de Aportaciones para el Fortalecimiento de los Municipios y de las Demarcaciones Territoriales del Distrito Federal	Porcentaje de recursos FORTAMUN recibidos por municipios y demarcaciones territoriales de la Ciudad de México
Durango	San Pedro del Gallo	33 - Aportaciones Federales para Entidades Federativas y Municipios	416 - Dirección General de Programación y Presupuesto A	I004	FAIS Municipal y de las Demarcaciones Territoriales del Distrito Federal	2 - Desarrollo Social	2 - Vivienda y Servicios a la Comunidad	7 - Desarrollo Regional	5 - Fondo de Aportaciones para la Infraestructura Social	Porcentaje de proyectos Complementarios registrados en la MIDS
Durango	Santa Clara	33 - Aportaciones Federales para Entidades Federativas y Municipios	416 - Dirección General de Programación y Presupuesto A	I004	FAIS Municipal y de las Demarcaciones Territoriales del Distrito Federal	2 - Desarrollo Social	2 - Vivienda y Servicios a la Comunidad	7 - Desarrollo Regional	5 - Fondo de Aportaciones para la Infraestructura Social	Porcentaje de otros proyectos registrados en la MIDS
Durango	Santa Clara	33 - Aportaciones Federales para Entidades Federativas y Municipios	416 - Dirección General de Programación y Presupuesto A	I004	FAIS Municipal y de las Demarcaciones Territoriales del Distrito Federal	2 - Desarrollo Social	2 - Vivienda y Servicios a la Comunidad	7 - Desarrollo Regional	5 - Fondo de Aportaciones para la Infraestructura Social	Porcentaje de proyectos de contribución directa registrados en la MIDS

PRIMER TRIMESTRE 2023

Definición del Indicador	Método de Cálculo	Nivel del Indicador	Frecuencia de Medición	Unidad de Medida	Tipo	Dimensión del Indicador	Meta programada	Meta Modificada	Realizado en el Periodo	Avance (%)
Del monto anual aprobado de FORTAMUN al municipio o demarcación territorial de la Ciudad de México, este indicador muestra el porcentaje de recursos transferidos al municipio o demarcación territorial de la Ciudad de México acumulados al periodo que se reporta.	(Recursos transferidos del FORTAMUN al municipio o demarcación territorial de la Ciudad de México/ Monto anual aprobado del FORTAMUN en el municipio o demarcación territorial de la Ciudad de México)*100	Componente	Trimestral	Porcentaje	Gestión	Eficacia	25	25	16.66662	66.67
Permite conocer el número de proyectos clasificados como complementarios en el Catálogo FAIS (educación, urbanización, infraestructura productiva, saneamiento) y que han sido registrados en la MIDS para su ejecución durante el año. La clasificación de proyectos Complementarios puede ser consultada en el Catálogo FAIS 2016	(Sumatoria de proyectos complementarios registrados en la MIDS al trimestre correspondiente/Sumatoria de proyectos totales registrados en la MIDS al trimestre correspondiente)*100	Actividad	Trimestral	Porcentaje	Gestión	Eficacia	0	0	0	100
Permite conocer el número de otros proyectos (proyectos PRODIM, proyectos de Gastos Indirectos y PProyectos Especiales) registrados en la MIDS para su ejecución durante el año. La clasificación de proyectos Complementarios puede ser consultada en el Catálogo FAIS 2016. Todo proyecto no considerado en el Catálogo como directo o complementario puede considerarse como proyecto especial	(Sumatoria de otros proyectos registrados la MIDS al trimestre correspondiente/Sumatoria de proyectos totales registrados en la MIDS al trimestre correspondiente)*100	Actividad	Trimestral	Porcentaje	Gestión	Eficacia	0	0	0	100
Permite conocer la proporción de proyectos clasificados como de contribución directa en el Catálogo FAIS (proyectos de servicios básicos, calidad y espacios de la vivienda, salud, educación y alimentación) respecto del total de proyectos que han sido registrados en la MIDS para su ejecución durante el año. La clasificación de proyectos Directos puede ser consultada en el Catálogo FAIS 2016	(Sumatoria de proyectos de contribución directa registrados en la MIDS al trimestre correspondiente/Sumatoria de proyectos totales registrados en la MIDS al trimestre correspondiente)*100	Actividad	Trimestral	Porcentaje	Gestión	Eficacia	0	0	0	N/D
Del monto anual aprobado de FORTAMUN al municipio o demarcación territorial de la Ciudad de México, este indicador muestra el porcentaje de recursos ejercidos por el municipio o demarcación territorial de la Ciudad de México acumulados al periodo que se reporta.	(Gasto ejercido del FORTAMUN por el municipio o demarcación territorial / Monto anual aprobado del FORTAMUN al municipio o demarcación territorial)*100	Actividad	Trimestral	Porcentaje	Gestión	Eficacia	25	25	0	0
Del monto anual aprobado de FORTAMUN al municipio o demarcación territorial de la Ciudad de México, este indicador muestra el porcentaje de recursos transferidos al municipio o demarcación territorial de la Ciudad de México acumulados al periodo que se reporta.	(Recursos transferidos del FORTAMUN al municipio o demarcación territorial de la Ciudad de México/ Monto anual aprobado del FORTAMUN en el municipio o demarcación territorial de la Ciudad de México)*100	Componente	Trimestral	Porcentaje	Gestión	Eficacia	25	25	16.66661	66.67
Permite conocer el número de proyectos clasificados como complementarios en el Catálogo FAIS (educación, urbanización, infraestructura productiva, saneamiento) y que han sido registrados en la MIDS para su ejecución durante el año. La clasificación de proyectos Complementarios puede ser consultada en el Catálogo FAIS 2016	(Sumatoria de proyectos complementarios registrados en la MIDS al trimestre correspondiente/Sumatoria de proyectos totales registrados en la MIDS al trimestre correspondiente)*100	Actividad	Trimestral	Porcentaje	Gestión	Eficacia	0	0	0	100
Permite conocer el número de otros proyectos (proyectos PRODIM, proyectos de Gastos Indirectos y PProyectos Especiales) registrados en la MIDS para su ejecución durante el año. La clasificación de proyectos Complementarios puede ser consultada en el Catálogo FAIS 2016. Todo proyecto no considerado en el Catálogo como directo o complementario puede considerarse como proyecto especial	(Sumatoria de otros proyectos registrados la MIDS al trimestre correspondiente/Sumatoria de proyectos totales registrados en la MIDS al trimestre correspondiente)*100	Actividad	Trimestral	Porcentaje	Gestión	Eficacia	0	0	0	100
Permite conocer la proporción de proyectos clasificados como de contribución directa en el Catálogo FAIS (proyectos de servicios básicos, calidad y espacios de la vivienda, salud, educación y alimentación) respecto del total de proyectos que han sido registrados en la MIDS para su ejecución durante el año. La clasificación de proyectos Directos puede ser consultada en el Catálogo FAIS 2016	(Sumatoria de proyectos de contribución directa registrados en la MIDS al trimestre correspondiente/Sumatoria de proyectos totales registrados en la MIDS al trimestre correspondiente)*100	Actividad	Trimestral	Porcentaje	Gestión	Eficacia	100	100	100	100





INFORMES SOBRE EL EJERCICIO, DESTINO Y RESULTADOS DE LOS RECURSOS FEDERALES TRANSFERIDOS

Entidad Federativa	Municipio	Ramo	Unidad	Programa Presupuestario	Nombre del Programa Presupuestario	Grupo Funcional	Función	Subfunción	Actividad Institucional	Nombre del Indicador
Durango	Santa Clara	33 - Aportaciones Federales para Entidades Federativas y Municipios	416 - Dirección General de Programación y Presupuesto A	1005	FORTAMUN	2 - Desarrollo Social	2 - Vivienda y Servicios a la Comunidad	7 - Desarrollo Regional	6 - Fondo de Aportaciones para el Fortalecimiento de los Municipios y de las Demarcaciones Territoriales del Distrito Federal	Índice en el Ejercicio de Recursos
Durango	Santa Clara	33 - Aportaciones Federales para Entidades Federativas y Municipios	416 - Dirección General de Programación y Presupuesto A	1005	FORTAMUN	2 - Desarrollo Social	2 - Vivienda y Servicios a la Comunidad	7 - Desarrollo Regional	6 - Fondo de Aportaciones para el Fortalecimiento de los Municipios y de las Demarcaciones Territoriales del Distrito Federal	Porcentaje de recursos FORTAMUN recibidos por municipios y demarcaciones territoriales de la Ciudad de México
Durango	Santa Clara	33 - Aportaciones Federales para Entidades Federativas y Municipios	416 - Dirección General de Programación y Presupuesto A	1004	FAIS Municipal y de las Demarcaciones Territoriales del Distrito Federal	2 - Desarrollo Social	2 - Vivienda y Servicios a la Comunidad	7 - Desarrollo Regional	5 - Fondo de Aportaciones para la Infraestructura Social	Porcentaje de proyectos Complementarios registrados en la MIDS
Durango	Santiago Papasquiaro	33 - Aportaciones Federales para Entidades Federativas y Municipios	416 - Dirección General de Programación y Presupuesto A	1004	FAIS Municipal y de las Demarcaciones Territoriales del Distrito Federal	2 - Desarrollo Social	2 - Vivienda y Servicios a la Comunidad	7 - Desarrollo Regional	5 - Fondo de Aportaciones para la Infraestructura Social	Porcentaje de otros proyectos registrados en la MIDS
Durango	Santiago Papasquiaro	33 - Aportaciones Federales para Entidades Federativas y Municipios	416 - Dirección General de Programación y Presupuesto A	1004	FAIS Municipal y de las Demarcaciones Territoriales del Distrito Federal	2 - Desarrollo Social	2 - Vivienda y Servicios a la Comunidad	7 - Desarrollo Regional	5 - Fondo de Aportaciones para la Infraestructura Social	Porcentaje de proyectos de contribución directa registrados en la MIDS
Durango	Santiago Papasquiaro	33 - Aportaciones Federales para Entidades Federativas y Municipios	416 - Dirección General de Programación y Presupuesto A	1005	FORTAMUN	2 - Desarrollo Social	2 - Vivienda y Servicios a la Comunidad	7 - Desarrollo Regional	6 - Fondo de Aportaciones para el Fortalecimiento de los Municipios y de las Demarcaciones Territoriales del Distrito Federal	Índice en el Ejercicio de Recursos
Durango	Santiago Papasquiaro	33 - Aportaciones Federales para Entidades Federativas y Municipios	416 - Dirección General de Programación y Presupuesto A	1005	FORTAMUN	2 - Desarrollo Social	2 - Vivienda y Servicios a la Comunidad	7 - Desarrollo Regional	6 - Fondo de Aportaciones para el Fortalecimiento de los Municipios y de las Demarcaciones Territoriales del Distrito Federal	Porcentaje de recursos FORTAMUN recibidos por municipios y demarcaciones territoriales de la Ciudad de México
Durango	Santiago Papasquiaro	33 - Aportaciones Federales para Entidades Federativas y Municipios	416 - Dirección General de Programación y Presupuesto A	1004	FAIS Municipal y de las Demarcaciones Territoriales del Distrito Federal	2 - Desarrollo Social	2 - Vivienda y Servicios a la Comunidad	7 - Desarrollo Regional	5 - Fondo de Aportaciones para la Infraestructura Social	Porcentaje de proyectos Complementarios registrados en la MIDS
Durango	Tamazula	33 - Aportaciones Federales para Entidades Federativas y Municipios	416 - Dirección General de Programación y Presupuesto A	1004	FAIS Municipal y de las Demarcaciones Territoriales del Distrito Federal	2 - Desarrollo Social	2 - Vivienda y Servicios a la Comunidad	7 - Desarrollo Regional	5 - Fondo de Aportaciones para la Infraestructura Social	Porcentaje de otros proyectos registrados en la MIDS

PRIMER TRIMESTRE 2023

Definición del Indicador	Método de Cálculo	Nivel del Indicador	Frecuencia de Medición	Unidad de Medida	Tipo	Dimensión del Indicador	Meta programada	Meta Modificada	Realizado en el Período	Avance (%)
Del monto anual aprobado de FORTAMUN al municipio o demarcación territorial de la Ciudad de México, este indicador muestra el porcentaje de recursos ejercidos por el municipio o demarcación territorial de la Ciudad de México acumulados al periodo que se reporta.	(Gasto ejercido del FORTAMUN por el municipio o demarcación territorial / Monto anual aprobado del FORTAMUN al municipio o demarcación territorial)*100	Actividad	Trimestral	Porcentaje	Gestión	Eficacia	16.66666	16.66666	16.66666	100
Del monto anual aprobado de FORTAMUN al municipio o demarcación territorial de la Ciudad de México, este indicador muestra el porcentaje de recursos transferidos al municipio o demarcación territorial de la Ciudad de México acumulados al periodo que se reporta.	(Recursos transferidos del FORTAMUN al municipio o demarcación territorial de la Ciudad de México/ Monto anual aprobado del FORTAMUN en el municipio o demarcación territorial de la Ciudad de México)*100	Componente	Trimestral	Porcentaje	Gestión	Eficacia	24.99998	24.99998	16.66666	66.67
Permite conocer el número de proyectos clasificados como complementarios en el Catálogo FAIS (educación, urbanización, infraestructura productiva, saneamiento) y que han sido registrados en la MIDS para su ejecución durante el año. La clasificación de proyectos Complementarios puede ser consultada en el Catálogo FAIS 2016	(Sumatoria de proyectos complementarios registrados en la MIDS al trimestre correspondiente/Sumatoria de proyectos totales registrados en la MIDS al trimestre correspondiente)*100	Actividad	Trimestral	Porcentaje	Gestión	Eficacia	0	0	0	100
Permite conocer el número de otros proyectos (proyectos PRODIM, proyectos de Gastos Indirectos y Proyectos Especiales) registrados en la MIDS para su ejecución durante el año. La clasificación de proyectos Complementarios puede ser consultada en el Catálogo FAIS 2016. Todo proyecto no considerado en el Catálogo como directo o complementario puede considerarse como proyecto especial	(Sumatoria de otros proyectos registrados la MIDS al trimestre correspondiente/Sumatoria de proyectos totales registrados en la MIDS al trimestre correspondiente)*100	Actividad	Trimestral	Porcentaje	Gestión	Eficacia	0	0	0	100
Permite conocer la proporción de proyectos clasificados como de contribución directa en el Catálogo FAIS (proyectos de servicios básicos, calidad y espacios de la vivienda, salud, educación y alimentación) respecto del total de proyectos que han sido registrados en la MIDS para su ejecución durante el año. La clasificación de proyectos Directos puede ser consultada en el Catálogo FAIS 2016	(Sumatoria de proyectos de contribución directa registrados en la MIDS al trimestre correspondiente/Sumatoria de proyectos totales registrados en la MIDS al trimestre correspondiente)*100	Actividad	Trimestral	Porcentaje	Gestión	Eficacia	100	100	100	100
Del monto anual aprobado de FORTAMUN al municipio o demarcación territorial de la Ciudad de México, este indicador muestra el porcentaje de recursos ejercidos por el municipio o demarcación territorial de la Ciudad de México acumulados al periodo que se reporta.	(Gasto ejercido del FORTAMUN por el municipio o demarcación territorial / Monto anual aprobado del FORTAMUN al municipio o demarcación territorial)*100	Actividad	Trimestral	Porcentaje	Gestión	Eficacia	16.82055	16.82055	16.82055	100
Del monto anual aprobado de FORTAMUN al municipio o demarcación territorial de la Ciudad de México, este indicador muestra el porcentaje de recursos transferidos al municipio o demarcación territorial de la Ciudad de México acumulados al periodo que se reporta.	(Recursos transferidos del FORTAMUN al municipio o demarcación territorial de la Ciudad de México/ Monto anual aprobado del FORTAMUN en el municipio o demarcación territorial de la Ciudad de México)*100	Componente	Trimestral	Porcentaje	Gestión	Eficacia	16.66667	16.66667	16.66667	100
Permite conocer el número de proyectos clasificados como complementarios en el Catálogo FAIS (educación, urbanización, infraestructura productiva, saneamiento) y que han sido registrados en la MIDS para su ejecución durante el año. La clasificación de proyectos Complementarios puede ser consultada en el Catálogo FAIS 2016	(Sumatoria de proyectos complementarios registrados en la MIDS al trimestre correspondiente/Sumatoria de proyectos totales registrados en la MIDS al trimestre correspondiente)*100	Actividad	Trimestral	Porcentaje	Gestión	Eficacia	0	0	0	100
Permite conocer el número de otros proyectos (proyectos PRODIM, proyectos de Gastos Indirectos y Proyectos Especiales) registrados en la MIDS para su ejecución durante el año. La clasificación de proyectos Complementarios puede ser consultada en el Catálogo FAIS 2016. Todo proyecto no considerado en el Catálogo como directo o complementario puede considerarse como proyecto especial	(Sumatoria de otros proyectos registrados la MIDS al trimestre correspondiente/Sumatoria de proyectos totales registrados en la MIDS al trimestre correspondiente)*100	Actividad	Trimestral	Porcentaje	Gestión	Eficacia	0	0	0	100

INFORMES SOBRE EL EJERCICIO, DESTINO Y RESULTADOS DE LOS RECURSOS FEDERALES TRANSFERIDOS

Entidad Federativa	Municipio	Ramo	Unidad	Programa Presupuestario	Nombre del Programa Presupuestario	Grupo Funcional	Función	Subfunción	Actividad Institucional	Nombre del Indicador
Durango	Tamazula	33 - Aportaciones Federales para Entidades Federativas y Municipios	416 - Dirección General de Programación y Presupuesto A	1004	FAIS Municipal y de las Demarcaciones Territoriales del Distrito Federal	2 - Desarrollo Social	2 - Vivienda y Servicios a la Comunidad	7 - Desarrollo Regional	5 - Fondo de Aportaciones para la Infraestructura Social	Porcentaje de proyectos de contribución directa registrados en la MIDS
Durango	Tamazula	33 - Aportaciones Federales para Entidades Federativas y Municipios	416 - Dirección General de Programación y Presupuesto A	1005	FORTAMUN	2 - Desarrollo Social	2 - Vivienda y Servicios a la Comunidad	7 - Desarrollo Regional	6 - Fondo de Aportaciones para el Fortalecimiento de los Municipios y de las Demarcaciones Territoriales del Distrito Federal	Índice en el Ejercicio de Recursos
Durango	Tamazula	33 - Aportaciones Federales para Entidades Federativas y Municipios	416 - Dirección General de Programación y Presupuesto A	1005	FORTAMUN	2 - Desarrollo Social	2 - Vivienda y Servicios a la Comunidad	7 - Desarrollo Regional	6 - Fondo de Aportaciones para el Fortalecimiento de los Municipios y de las Demarcaciones Territoriales del Distrito Federal	Porcentaje de recursos FORTAMUN recibidos por municipios y demarcaciones territoriales de la Ciudad de México
Durango	Tamazula	33 - Aportaciones Federales para Entidades Federativas y Municipios	416 - Dirección General de Programación y Presupuesto A	1004	FAIS Municipal y de las Demarcaciones Territoriales del Distrito Federal	2 - Desarrollo Social	2 - Vivienda y Servicios a la Comunidad	7 - Desarrollo Regional	5 - Fondo de Aportaciones para la Infraestructura Social	Porcentaje de proyectos Complementarios registrados en la MIDS
Durango	Tepehuanes	33 - Aportaciones Federales para Entidades Federativas y Municipios	416 - Dirección General de Programación y Presupuesto A	1005	FORTAMUN	2 - Desarrollo Social	2 - Vivienda y Servicios a la Comunidad	7 - Desarrollo Regional	6 - Fondo de Aportaciones para el Fortalecimiento de los Municipios y de las Demarcaciones Territoriales del Distrito Federal	Índice en el Ejercicio de Recursos
Durango	Tepehuanes	33 - Aportaciones Federales para Entidades Federativas y Municipios	416 - Dirección General de Programación y Presupuesto A	1005	FORTAMUN	2 - Desarrollo Social	2 - Vivienda y Servicios a la Comunidad	7 - Desarrollo Regional	6 - Fondo de Aportaciones para el Fortalecimiento de los Municipios y de las Demarcaciones Territoriales del Distrito Federal	Porcentaje de recursos FORTAMUN recibidos por municipios y demarcaciones territoriales de la Ciudad de México
Durango	Tlahualilo	33 - Aportaciones Federales para Entidades Federativas y Municipios	416 - Dirección General de Programación y Presupuesto A	1004	FAIS Municipal y de las Demarcaciones Territoriales del Distrito Federal	2 - Desarrollo Social	2 - Vivienda y Servicios a la Comunidad	7 - Desarrollo Regional	5 - Fondo de Aportaciones para la Infraestructura Social	Porcentaje de otros proyectos registrados en la MIDS
Durango	Tlahualilo	33 - Aportaciones Federales para Entidades Federativas y Municipios	416 - Dirección General de Programación y Presupuesto A	1004	FAIS Municipal y de las Demarcaciones Territoriales del Distrito Federal	2 - Desarrollo Social	2 - Vivienda y Servicios a la Comunidad	7 - Desarrollo Regional	5 - Fondo de Aportaciones para la Infraestructura Social	Porcentaje de proyectos de contribución directa registrados en la MIDS
Durango	Tlahualilo	33 - Aportaciones Federales para Entidades Federativas y Municipios	416 - Dirección General de Programación y Presupuesto A	1005	FORTAMUN	2 - Desarrollo Social	2 - Vivienda y Servicios a la Comunidad	7 - Desarrollo Regional	6 - Fondo de Aportaciones para el Fortalecimiento de los Municipios y de las Demarcaciones Territoriales del Distrito Federal	Índice en el Ejercicio de Recursos



PRIMER TRIMESTRE 2023

Definición del Indicador	Método de Cálculo	Nivel del Indicador	Frecuencia de Medición	Unidad de Medida	Tipo	Dimensión del Indicador	Meta programada	Meta Modificada	Realizado en el Periodo	Avance (%)
Permite conocer la proporción de proyectos clasificados como de contribución directa en el Catálogo FAIS (proyectos de servicios básicos, calidad y espacios de la vivienda, salud, educación y alimentación) respecto del total de proyectos que han sido registrados en la MIDS para su ejecución durante el año. La clasificación de proyectos Directos puede ser consultada en el Catálogo FAIS 2016	(Sumatoria de proyectos de contribución directa registrados en la MIDS al trimestre correspondiente/Sumatoria de proyectos totales registrados en la MIDS al trimestre correspondiente)*100	Actividad	Trimestral	Porcentaje	Gestión	Eficacia	0	0	0	N/D
Del monto anual aprobado de FORTAMUN al municipio o demarcación territorial de la Ciudad de México, este indicador muestra el porcentaje de recursos ejercidos por el municipio o demarcación territorial de la Ciudad de México acumulados al periodo que se reporta.	(Gasto ejercido del FORTAMUN por el municipio o demarcación territorial / Monto anual aprobado del FORTAMUN al municipio o demarcación territorial)*100	Actividad	Trimestral	Porcentaje	Gestión	Eficacia	25	25	15.03471	60.14
Del monto anual aprobado de FORTAMUN al municipio o demarcación territorial de la Ciudad de México, este indicador muestra el porcentaje de recursos transferidos al municipio o demarcación territorial de la Ciudad de México acumulados al periodo que se reporta.	(Recursos transferidos del FORTAMUN al municipio o demarcación territorial de la Ciudad de México/ Monto anual aprobado del FORTAMUN en el municipio o demarcación territorial de la Ciudad de México)*100	Componente	Trimestral	Porcentaje	Gestión	Eficacia	25	25	16.66666	66.67
Permite conocer el número de proyectos clasificados como complementarios en el Catálogo FAIS (educación, urbanización, infraestructura productiva, saneamiento) y que han sido registrados en la MIDS para su ejecución durante el año. La clasificación de proyectos Complementarios puede ser consultada en el Catálogo FAIS 2016	(Sumatoria de proyectos complementarios registrados en la MIDS al trimestre correspondiente/Sumatoria de proyectos totales registrados en la MIDS al trimestre correspondiente)*100	Actividad	Trimestral	Porcentaje	Gestión	Eficacia	100	100	100	100
Del monto anual aprobado de FORTAMUN al municipio o demarcación territorial de la Ciudad de México, este indicador muestra el porcentaje de recursos ejercidos por el municipio o demarcación territorial de la Ciudad de México acumulados al periodo que se reporta.	(Gasto ejercido del FORTAMUN por el municipio o demarcación territorial / Monto anual aprobado del FORTAMUN al municipio o demarcación territorial)*100	Actividad	Trimestral	Porcentaje	Gestión	Eficacia	25	25	6.34588	25.38
Del monto anual aprobado de FORTAMUN al municipio o demarcación territorial de la Ciudad de México, este indicador muestra el porcentaje de recursos transferidos al municipio o demarcación territorial de la Ciudad de México acumulados al periodo que se reporta.	(Recursos transferidos del FORTAMUN al municipio o demarcación territorial de la Ciudad de México/ Monto anual aprobado del FORTAMUN en el municipio o demarcación territorial de la Ciudad de México)*100	Componente	Trimestral	Porcentaje	Gestión	Eficacia	25	25	16.66667	66.67
Permite conocer el número de otros proyectos (proyectos PRODIM, proyectos de Gastos Indirectos y PROyectos Especiales) registrados en la MIDS para su ejecución durante el año. La clasificación de proyectos Complementarios puede ser consultada en el Catálogo FAIS 2016. Todo proyecto no considerado en el Catálogo como directo o complementario puede considerarse como proyecto especial	(Sumatoria de otros proyectos registrados en la MIDS al trimestre correspondiente/Sumatoria de proyectos totales registrados en la MIDS al trimestre correspondiente)*100	Actividad	Trimestral	Porcentaje	Gestión	Eficacia	0	0	0	100
Permite conocer la proporción de proyectos clasificados como de contribución directa en el Catálogo FAIS (proyectos de servicios básicos, calidad y espacios de la vivienda, salud, educación y alimentación) respecto del total de proyectos que han sido registrados en la MIDS para su ejecución durante el año. La clasificación de proyectos Directos puede ser consultada en el Catálogo FAIS 2016	(Sumatoria de proyectos de contribución directa registrados en la MIDS al trimestre correspondiente/Sumatoria de proyectos totales registrados en la MIDS al trimestre correspondiente)*100	Actividad	Trimestral	Porcentaje	Gestión	Eficacia	0	0	0	N/D
Del monto anual aprobado de FORTAMUN al municipio o demarcación territorial de la Ciudad de México, este indicador muestra el porcentaje de recursos ejercidos por el municipio o demarcación territorial de la Ciudad de México acumulados al periodo que se reporta.	(Gasto ejercido del FORTAMUN por el municipio o demarcación territorial / Monto anual aprobado del FORTAMUN al municipio o demarcación territorial)*100	Actividad	Trimestral	Porcentaje	Gestión	Eficacia	9.32823	9.32823	9.32823	100

INFORMES SOBRE EL EJERCICIO, DESTINO Y RESULTADOS DE LOS RECURSOS FEDERALES TRANSFERIDOS

Entidad Federativa	Municipio	Ramo	Unidad	Programa Presupuestario	Nombre del Programa Presupuestario	Grupo Funcional	Función	Subfunción	Actividad Institucional	Nombre del Indicador
Durango	Tlahualilo	33 - Aportaciones Federales para Entidades Federativas y Municipios	416 - Dirección General de Programación y Presupuesto A	I005	FORTAMUN	2 - Desarrollo Social	2 - Vivienda y Servicios a la Comunidad	7 - Desarrollo Regional	6 - Fondo de Aportaciones para el Fortalecimiento de los Municipios y de las Demarcaciones Territoriales del Distrito Federal	Porcentaje de recursos FORTAMUN recibidos por municipios y demarcaciones territoriales de la Ciudad de México
Durango	Tlahualilo	33 - Aportaciones Federales para Entidades Federativas y Municipios	416 - Dirección General de Programación y Presupuesto A	I004	FAIS Municipal y de las Demarcaciones Territoriales del Distrito Federal	2 - Desarrollo Social	2 - Vivienda y Servicios a la Comunidad	7 - Desarrollo Regional	5 - Fondo de Aportaciones para la Infraestructura Social	Porcentaje de proyectos Complementarios registrados en la MIDS
Durango	Topia	33 - Aportaciones Federales para Entidades Federativas y Municipios	416 - Dirección General de Programación y Presupuesto A	I004	FAIS Municipal y de las Demarcaciones Territoriales del Distrito Federal	2 - Desarrollo Social	2 - Vivienda y Servicios a la Comunidad	7 - Desarrollo Regional	5 - Fondo de Aportaciones para la Infraestructura Social	Porcentaje de otros proyectos registrados en la MIDS
Durango	Topia	33 - Aportaciones Federales para Entidades Federativas y Municipios	416 - Dirección General de Programación y Presupuesto A	I004	FAIS Municipal y de las Demarcaciones Territoriales del Distrito Federal	2 - Desarrollo Social	2 - Vivienda y Servicios a la Comunidad	7 - Desarrollo Regional	5 - Fondo de Aportaciones para la Infraestructura Social	Porcentaje de proyectos de contribución directa registrados en la MIDS
Durango	Topia	33 - Aportaciones Federales para Entidades Federativas y Municipios	416 - Dirección General de Programación y Presupuesto A	I005	FORTAMUN	2 - Desarrollo Social	2 - Vivienda y Servicios a la Comunidad	7 - Desarrollo Regional	6 - Fondo de Aportaciones para el Fortalecimiento de los Municipios y de las Demarcaciones Territoriales del Distrito Federal	Índice en el Ejercicio de Recursos
Durango	Topia	33 - Aportaciones Federales para Entidades Federativas y Municipios	416 - Dirección General de Programación y Presupuesto A	I005	FORTAMUN	2 - Desarrollo Social	2 - Vivienda y Servicios a la Comunidad	7 - Desarrollo Regional	6 - Fondo de Aportaciones para el Fortalecimiento de los Municipios y de las Demarcaciones Territoriales del Distrito Federal	Porcentaje de recursos FORTAMUN recibidos por municipios y demarcaciones territoriales de la Ciudad de México
Durango	Topia	33 - Aportaciones Federales para Entidades Federativas y Municipios	416 - Dirección General de Programación y Presupuesto A	I004	FAIS Municipal y de las Demarcaciones Territoriales del Distrito Federal	2 - Desarrollo Social	2 - Vivienda y Servicios a la Comunidad	7 - Desarrollo Regional	5 - Fondo de Aportaciones para la Infraestructura Social	Porcentaje de proyectos Complementarios registrados en la MIDS
Durango	Vicente Guerrero	33 - Aportaciones Federales para Entidades Federativas y Municipios	416 - Dirección General de Programación y Presupuesto A	I004	FAIS Municipal y de las Demarcaciones Territoriales del Distrito Federal	2 - Desarrollo Social	2 - Vivienda y Servicios a la Comunidad	7 - Desarrollo Regional	5 - Fondo de Aportaciones para la Infraestructura Social	Porcentaje de otros proyectos registrados en la MIDS
Durango	Vicente Guerrero	33 - Aportaciones Federales para Entidades Federativas y Municipios	416 - Dirección General de Programación y Presupuesto A	I004	FAIS Municipal y de las Demarcaciones Territoriales del Distrito Federal	2 - Desarrollo Social	2 - Vivienda y Servicios a la Comunidad	7 - Desarrollo Regional	5 - Fondo de Aportaciones para la Infraestructura Social	Porcentaje de proyectos de contribución directa registrados en la MIDS

PRIMER TRIMESTRE 2023

Definición del Indicador	Método de Cálculo	Nivel del Indicador	Frecuencia de Medición	Unidad de Medida	Tipo	Dimensión del Indicador	Meta programada	Meta Modificada	Realizado en el Periodo	Avance (%)
Del monto anual aprobado de FORTAMUN al municipio o demarcación territorial de la Ciudad de México, este indicador muestra el porcentaje de recursos transferidos al municipio o demarcación territorial de la Ciudad de México acumulados al periodo que se reporta.	(Recursos transferidos del FORTAMUN al municipio o demarcación territorial de la Ciudad de México/ Monto anual aprobado del FORTAMUN en el municipio o demarcación territorial de la Ciudad de México)*100	Componente	Trimestral	Porcentaje	Gestión	Eficacia	16.66667	16.66667	16.66667	100
Permite conocer el número de proyectos clasificados como complementarios en el Catálogo FAIS (educación, urbanización, infraestructura productiva, saneamiento) y que han sido registrados en la MIDS para su ejecución durante el año. La clasificación de proyectos Complementarios puede ser consultada en el Catálogo FAIS 2016	(Sumatoria de proyectos complementarios registrados en la MIDS al trimestre correspondiente/Sumatoria de proyectos totales registrados en la MIDS al trimestre correspondiente)*100	Actividad	Trimestral	Porcentaje	Gestión	Eficacia	0	0	0	100
Permite conocer el número de otros proyectos (proyectos PRODIM, proyectos de Gastos Indirectos y Proyectos Especiales) registrados en la MIDS para su ejecución durante el año. La clasificación de proyectos Complementarios puede ser consultada en el Catálogo FAIS 2016. Todo proyecto no considerado en el Catálogo como directo o complementario puede considerarse como proyecto especial	(Sumatoria de otros proyectos registrados la MIDS al trimestre correspondiente/Sumatoria de proyectos totales registrados en la MIDS al trimestre correspondiente)*100	Actividad	Trimestral	Porcentaje	Gestión	Eficacia	0	0	0	100
Permite conocer la proporción de proyectos clasificados como de contribución directa en el Catálogo FAIS (proyectos de servicios básicos, calidad y espacios de la vivienda, salud, educación y alimentación) respecto del total de proyectos que han sido registrados en la MIDS para su ejecución durante el año. La clasificación de proyectos Directos puede ser consultada en el Catálogo FAIS 2016	(Sumatoria de proyectos de contribución directa registrados en la MIDS al trimestre correspondiente/Sumatoria de proyectos totales registrados en la MIDS al trimestre correspondiente)*100	Actividad	Trimestral	Porcentaje	Gestión	Eficacia	0	0	0	N/D
Del monto anual aprobado de FORTAMUN al municipio o demarcación territorial de la Ciudad de México, este indicador muestra el porcentaje de recursos ejercidos por el municipio o demarcación territorial de la Ciudad de México acumulados al periodo que se reporta.	(Gasto ejercido del FORTAMUN por el municipio o demarcación territorial / Monto anual aprobado del FORTAMUN al municipio o demarcación territorial)*100	Actividad	Trimestral	Porcentaje	Gestión	Eficacia	16.66667	16.66667	9.12493	54.75
Del monto anual aprobado de FORTAMUN al municipio o demarcación territorial de la Ciudad de México, este indicador muestra el porcentaje de recursos transferidos al municipio o demarcación territorial de la Ciudad de México acumulados al periodo que se reporta.	(Recursos transferidos del FORTAMUN al municipio o demarcación territorial de la Ciudad de México/ Monto anual aprobado del FORTAMUN en el municipio o demarcación territorial de la Ciudad de México)*100	Componente	Trimestral	Porcentaje	Gestión	Eficacia	24.92786	24.92786	16.66667	66.86
Permite conocer el número de proyectos clasificados como complementarios en el Catálogo FAIS (educación, urbanización, infraestructura productiva, saneamiento) y que han sido registrados en la MIDS para su ejecución durante el año. La clasificación de proyectos Complementarios puede ser consultada en el Catálogo FAIS 2016	(Sumatoria de proyectos complementarios registrados en la MIDS al trimestre correspondiente/Sumatoria de proyectos totales registrados en la MIDS al trimestre correspondiente)*100	Actividad	Trimestral	Porcentaje	Gestión	Eficacia	0	0	0	100
Permite conocer el número de otros proyectos (proyectos PRODIM, proyectos de Gastos Indirectos y Proyectos Especiales) registrados en la MIDS para su ejecución durante el año. La clasificación de proyectos Complementarios puede ser consultada en el Catálogo FAIS 2016. Todo proyecto no considerado en el Catálogo como directo o complementario puede considerarse como proyecto especial	(Sumatoria de otros proyectos registrados la MIDS al trimestre correspondiente/Sumatoria de proyectos totales registrados en la MIDS al trimestre correspondiente)*100	Actividad	Trimestral	Porcentaje	Gestión	Eficacia	0	0	0	100
Permite conocer la proporción de proyectos clasificados como de contribución directa en el Catálogo FAIS (proyectos de servicios básicos, calidad y espacios de la vivienda, salud, educación y alimentación) respecto del total de proyectos que han sido registrados en la MIDS para su ejecución durante el año. La clasificación de proyectos Directos puede ser consultada en el Catálogo FAIS 2016	(Sumatoria de proyectos de contribución directa registrados en la MIDS al trimestre correspondiente/Sumatoria de proyectos totales registrados en la MIDS al trimestre correspondiente)*100	Actividad	Trimestral	Porcentaje	Gestión	Eficacia	0	0	0	N/D



**INFORMES SOBRE EL EJERCICIO, DESTINO Y RESULTADOS DE LOS RECURSOS FEDERALES TRANSFERIDOS**

Entidad Federativa	Municipio	Ramo	Unidad	Programa Presupuestario	Nombre del Programa Presupuestario	Grupo Funcional	Función	Subfunción	Actividad Institucional	Nombre del Indicador
Durango	Vicente Guerrero	33 - Aportaciones Federales para Entidades Federativas y Municipios	416 - Dirección General de Programación y Presupuesto A	1005	FORTAMUN	2 - Desarrollo Social	2 - Vivienda y Servicios a la Comunidad	7 - Desarrollo Regional	6 - Fondo de Aportaciones para el Fortalecimiento de los Municipios y de las Demarcaciones Territoriales del Distrito Federal	Índice en el Ejercicio de Recursos
Durango	Vicente Guerrero	33 - Aportaciones Federales para Entidades Federativas y Municipios	416 - Dirección General de Programación y Presupuesto A	1005	FORTAMUN	2 - Desarrollo Social	2 - Vivienda y Servicios a la Comunidad	7 - Desarrollo Regional	6 - Fondo de Aportaciones para el Fortalecimiento de los Municipios y de las Demarcaciones Territoriales del Distrito Federal	Porcentaje de recursos FORTAMUN recibidos por municipios y demarcaciones territoriales de la Ciudad de México
Durango	Vicente Guerrero	33 - Aportaciones Federales para Entidades Federativas y Municipios	416 - Dirección General de Programación y Presupuesto A	1004	FAIS Municipal y de las Demarcaciones Territoriales del Distrito Federal	2 - Desarrollo Social	2 - Vivienda y Servicios a la Comunidad	7 - Desarrollo Regional	5 - Fondo de Aportaciones para la Infraestructura Social	Porcentaje de proyectos Complementarios registrados en la MIDS

PRIMER TRIMESTRE 2023

Definición del Indicador	Método de Cálculo	Nivel del Indicador	Frecuencia de Medición	Unidad de Medida	Tipo	Dimensión del Indicador	Meta programada	Meta Modificada	Realizado en el Periodo	Avance (%)
Del monto anual aprobado de FORTAMUN al municipio o demarcación territorial de la Ciudad de México, este indicador muestra el porcentaje de recursos ejercidos por el municipio o demarcación territorial de la Ciudad de México acumulados al periodo que se reporta.	(Gasto ejercido del FORTAMUN por el municipio o demarcación territorial / Monto anual aprobado del FORTAMUN al municipio o demarcación territorial)*100	Actividad	Trimestral	Porcentaje	Gestión	Eficacia	25	25	10.18694	40.75
Del monto anual aprobado de FORTAMUN al municipio o demarcación territorial de la Ciudad de México, este indicador muestra el porcentaje de recursos transferidos al municipio o demarcación territorial de la Ciudad de México acumulados al periodo que se reporta.	(Recursos transferidos del FORTAMUN al municipio o demarcación territorial de la Ciudad de México/ Monto anual aprobado del FORTAMUN en el municipio o demarcación territorial de la Ciudad de México)*100	Componente	Trimestral	Porcentaje	Gestión	Eficacia	25	25	16.66666	66.67
Permite conocer el número de proyectos clasificados como complementarios en el Catálogo FAIS (educación, urbanización, infraestructura productiva, saneamiento) y que han sido registrados en la MIDS para su ejecución durante el año. La clasificación de proyectos Complementarios puede ser consultada en el Catálogo FAIS 2016	(Sumatoria de proyectos complementarios registrados en la MIDS al trimestre correspondiente/Sumatoria de proyectos totales registrados en la MIDS al trimestre correspondiente)*100	Actividad	Trimestral	Porcentaje	Gestión	Eficacia	0	0	0	100

Para consultar las bases de datos completas que se descargan del Sistema de Recursos Federales Transferidos (SRFT) ingrese a:  
<http://finanzas.durango.gob.mx/egresos.html>



L.C.I. GLORIA ELBA CISNEROS SÁNCHEZ



**PERIÓDICO OFICIAL DEL GOBIERNO DEL ESTADO**

**ING. HÉCTOR EDUARDO VELA VALENZUELA, DIRECTOR GENERAL**

Profesora Francisca Escárcega No. 208, Colonia del Maestro, Durango, Dgo. C.P. 34240

**Dirección del Periódico Oficial**

Tel: 1 37 78 00

*Dirección electrónica: <http://secretariageneral.durango.gob.mx>*

Impreso en Talleres Gráficos del Gobierno del Estado