



# Periódico Oficial

DEL GOBIERNO DEL ESTADO DE DURANGO



REGISTRO POSTAL

IMPRESOS AUTORIZADOS POR SEPOMEX

PERMISO  
No IM10-0008

DIRECTOR RESPONSABLE

TOMO CCXLI  
DURANGO, DGO.  
JUEVES 07 DE  
MAYO DE 2026

EL C. SECRETARIO  
GENERAL DE GOBIERNO  
DEL ESTADO.

LAS LEYES, DECRETOS Y DEMAS DISPOSICIONES  
SON OBLIGATORIAS POR EL SOLO HECHO DE  
PUBLICARSE EN ESTE PERIODICO

**No. 37 BIS**

PODER EJECUTIVO

CONTENIDO

FE DE ERRATAS

A LA CONVOCATORIA DE LICITACIÓN PÚBLICA NACIONAL No. LP/M/AMD/001/2026, PUBLICADA EL PASADO DÍA 03 DE MAYO DE 2026, EN LA EDICIÓN No. 36 DEL PERIÓDICO OFICIAL DEL GOBIERNO DEL ESTADO DE DURANGO.

PAG. 2

INFORMES

TRIMESTRALES SOBRE EL EJERCICIO, DESTINO Y RESULTADOS DE LOS RECURSOS FEDERALES TRANSFERIDOS EL PRIMER TRIMESTRE 2026:

-DESTINO DEL GASTO

-EJERCICIO DEL GASTO

-INDICADORES DE RESULTADOS

PAG. 5



Aguas del Municipio  
de Durango


**DIRECCION GENERAL**  
OFICIO NÚM: AMD/DG/105/2026  
Asunto: Publicación de convocatoria  
Victoria de Durango, Dgo., a 06 de Mayo de 2026

**C. HÉCTOR EDUARDO VELA VALENZUELA**  
**SECRETARIO GENERAL DE GOBIERNO**  
CALLE PROFESORA FRANCISCA ESCÁRZAGA No. 208  
COL. DEL MAESTRO C.P. 34240.

Por medio del presente solicito a Usted de la manera más atenta, tenga a bien girar sus apreciables instrucciones a quien corresponda, para que se lleve a cabo la publicación de la **fe de erratas** a la Convocatoria No. **1** correspondiente a la Licitación Pública Nacional No. **LP/M/AMD/001/2026**, relativa al servicio: **ARRENDAMIENTO PURO DE VEHÍCULOS UTILITARIOS**, el próximo día **jueves 07 de Mayo de 2026**, en el Periódico Oficial del Estado de Durango. Anexo fe de erratas en forma impresa y en archivo electrónico, debidamente rubricada por el servidor público titular de Aguas del Municipio de Durango.

Sin otro particular, le reitero mi consideración distinguida.

Atentamente.

  
**ING. HÉCTOR JESÚS GONZÁLEZ SMITH**  
DIRECTOR GENERAL DE  
AGUAS DEL MUNICIPIO DE DURANGO

c.c.p.- C.P. Carlos Alberto González Sarabia Arroyo. – Subdirector de Administración y Finanzas de AMD.  
c.c.p.- archivo.

Grat. Blas Corral #204 Sur, Zona Centro  
C.P. 34000, Durango, Dgo.

618 1500 600

*¡Es el camino!*



**FE DE ERRATAS**

EN LOS TÉRMINOS DEL ARTÍCULO 37 FRACCIÓN II DEL REGLAMENTO DE LA LEY DE ADQUISICIONES ARRENDAMIENTOS Y SERVICIOS DEL ESTADO DE DURANGO; AGUAS DEL MUNICIPIO DE DURANGO EMITE LA PRESENTE FE DE ERRATAS A LA CONVOCATORIA A LA LICITACIÓN PÚBLICA NACIONAL NUMERO LP/M/AMD/001//2026, PUBLICADA EL PASADO DÍA 03 DE MAYO DE 2026 EN LA EDICIÓN NUMERO 36 DEL PERIÓDICO OFICIAL DEL GOBIERNO DEL ESTADO DE DURANGO, MISMO QUE:

DICE:

No. PARTIDA	UNIDAD DE MEDIDA	DESCRIPCION DE LOS BIENES A ADQUIRIR	CANTIDAD
1	PIEZA	VEHÍCULO TIPO PICK UP DOBLE CABINA 4 CILINDROS MODELO 2022 -2026	4
2	PIEZA	VEHÍCULO TIPO PICK UP DOBLE CABINA 4 CILINDROS MODELO 2020 - 2026	15
4	PIEZA	VEHÍCULO TIPO PICK UP MODELO 2026	5
5	PIEZA	VEHÍCULO TIPO PICK UP MODELO 2025 - 2026	1
6	PIEZA	VEHÍCULO TIPO PICK UP CABINA SENCILLA MODELO 2025 - 2026	15

DEBE DECIR:

NO. DE PARTIDA	UNIDAD DE MEDIDA	DESCRIPCIÓN DEL SERVICIO	CANTIDAD
Única	Arrendamiento	Arrendamiento Puro de Vehículos Utilitarios	En Bases de Licitación
1	PIEZA	VEHÍCULO TIPO PICK UP DOBLE CABINA 4 CILINDROS MODELO 2022 -2026	4
2	PIEZA	VEHÍCULO TIPO PICK UP DOBLE CABINA 4 CILINDROS MODELO 2020 - 2026	15
4	PIEZA	VEHÍCULO TIPO PICK UP MODELO 2026	5
5	PIEZA	VEHÍCULO TIPO PICK UP MODELO 2025 - 2026	1
6	PIEZA	VEHÍCULO TIPO PICK UP CABINA SENCILLA MODELO 2025 - 2026	15

EN CUANTO A LOS DEMÁS APARTADOS SEGUIRÁN RIGIENDO LOS PUBLICADOS EN LA CONVOCATORIA PUBLICADA EL DÍA 03 DE MAYO DE 2026.

DURANGO, DGO, A 04 DE MAYO DEL 2026

**ING. HECTOR JESUS GONZALEZ SMITH**  
 DIRECTOR GENERAL DE AGUAS DEL MUNICIPIO DE DURANGO



# **INFORMES**

Primer Trimestre 2026

Informes sobre el Ejercicio, Destino y  
Resultados de los Recursos Federales  
Transferidos

---

## INFORMES TRIMESTRALES DETALLADOS

Para consultar las bases de datos completas sobre el desglose de las obras y detalle del gasto por partida que se descargan directamente del Sistema de Recursos Federales Transferidos (SRFT) ingrese a:

<http://finanzas.durango.gob.mx/egresos.html>

En esta liga podrá consultar los reportes, metas, fuente de financiamiento y avances físicos\* correspondientes al Informe del Primer Trimestre 2026:

- Destino del Gasto
- Ejercicio del Gasto
- Indicadores de Resultados

\*Se reportan únicamente los folios revisados y validados por la Entidad Federativa y las dependencias federales.



INFORMES SOBRE EL EJERCICIO, DESTINO Y RESULTADOS DE LOS RECURSOS FEDERALES TRANSFERIDOS  
DESTINO DEL GASTO  
PERÍODO: PRIMER TRIMESTRE 2026

CICLO	FOLIO	CATEGORIA	MONTO GLOBAL APROBADO	NOMBRE	MUNICIPIO RESPONSABLE	TIPO PROGRAMA PROYECTO	CLASIFICACION
2026	DUR220302118077	Proyecto de inversión	\$ 533,082.29	REHABILITACION DE LUMINARIAS Y SUMINISTRO DE ALUMBRADO PUBLICO EN VARIAS LOCALIDADES EN EL MUNICIPIO DE CANELAS DGO 50 LAMPARAS EN LA LOCALIDAD DE ARROYO GRANDE - 152899	Canelas	Proyecto de Inversión de Infraestructura Social	Urbanización
2026	DUR220402195206	Proyecto de inversión	\$ 200,578.50	REHABILITACIÓN DE CAMINO EN EL TRAMO DEL ENTRONQUE EL TABLÓN A CANELAS KM 400 MAS 100 - 382270	Canelas	Proyecto de Inversión de Infraestructura Social	Transportes y vialidades
2026	DUR230402317464	Proyecto de inversión	\$ 489,028.16	REHABILITACION DE 3.50 KM DE CAMINO DEL ENTRONQUE MESA DE GUADALUPE CAD 0.000 A MESA DE GUADALUPE CAD 3.500, EN EL MUNICIPIO DE CANELAS, DURANGO, - 424859	Canelas	Proyecto de Inversión de Infraestructura Social	Transportes y vialidades
2026	DUR230402318712	Proyecto de inversión	\$ 168,758.73	REHABILITACIÓN DE CAMINO DEL TRAMO ENTRONQUE CARRETERA CANELAS A POTRERITO DE CARRASCO 6.40 KM, EN EL MUNICIPIO DE CANELAS, DURANGO, - 423983	Canelas	Proyecto de Inversión de Infraestructura Social	Transportes y vialidades
2026	DUR230402320456	Proyecto de inversión	\$ 1,399,778.38	CONSTRUCCION DE 520 M2 DE PAVIMENTO DE CONCRETO ESTAMPADO, EN CALLE ALTAMIRA, EN LA CABECERA MUNICIPAL DE CANELAS, DGO, - 437674	Canelas	Proyecto de Inversión de Infraestructura Social	Transportes y vialidades
2026	DUR230402320865	Proyecto de inversión	\$ 673,280.58	REHABILITACION DE CAMINOS DE LOS TRAMOS DEL ENTRONQUE ZAPOTES DE RODRIGUEZ A EL ARROYO DE LA ESCALERA 8.00 KM, MUNICIPIO DE CANELAS, DGO, - 439357	Canelas	Proyecto de Inversión de Infraestructura Social	Transportes y vialidades
2026	DUR230402320955	Proyecto de inversión	\$ 462,880.40	REHABILITACION DE CAMINOS DEL TRAMO ENTRONQUE CARRETERA SANTIAGO TAMAZULA A CEBOLLAS 5.50 KM, MUNICIPIO DE CANELAS, DGO, - 439595	Canelas	Proyecto de Inversión de Infraestructura Social	Transportes y vialidades
2026	DUR230402321014	Proyecto de inversión	\$ 639,616.55	REHABILITACION DE CAMINOS DEL TRAMO DEL ENTRONQUE CARRETERA SANTIAGO TAMAZULA A EL AGUACATE, LA TIJERA 7.60KM, MUNICIPIO DE CANELAS, DGO, - 439788	Canelas	Proyecto de Inversión de Infraestructura Social	Transportes y vialidades
2026	DUR230402322581	Proyecto de inversión	\$ 229,000.24	SUMINISTRO Y COLOCACION DE CALENTADORES SOLARES EN VARIAS LOCALIDADES, MUNICIPIO DE CANELAS, DGO, - 450485	Canelas	Proyecto de Inversión de Infraestructura Social	Vivienda
2026	DUR230402322676	Proyecto de inversión	\$ 327,288.78	CONSTRUCCION DE PISOS FIRME EN VARIAS LOCALIDADES, MUNICIPIO DE CANELAS, DGO, - 450916	Canelas	Proyecto de Inversión de Infraestructura Social	Vivienda
2026	DUR230402322731	Proyecto de inversión	\$ 327,288.78	CONSTRUCCION DE PISOS FIRME EN VARIAS LOCALIDADES, MUNICIPIO DE CANELAS, DGO, - 451166	Canelas	Proyecto de Inversión de Infraestructura Social	Vivienda
2026	DUR240402482626	Proyecto de inversión	\$ 298,439.66	REHABILITACION DE CAMINOS DEL TRAMO DE EL ENTRONQUE ZAPOTES DE RODRIGUEZ A ZAPOTES DE RODRIGUEZ 2.60KM, EN LA LOCALIDA DE ZAPOTES DE RODRIGUEZ, EN EL MUNICIPIO DE CANELAS, DGO, - 429448	Canelas	Proyecto de Inversión de Infraestructura Social	Transportes y vialidades
2026	DUR240402494390	Proyecto de inversión	\$ 172,006.84	REHABILITACION DE TECHO FIRME A BASE DE LAMINA GALVANIZADA CALIBRE 26, EN CANELAS, MUNICIPIO DE CANELAS, DURANGO, - 451396	Canelas	Proyecto de Inversión de Infraestructura Social	Vivienda

INFORMES SOBRE EL EJERCICIO, DESTINO Y RESULTADOS DE LOS RECURSOS FEDERALES TRANSFERIDOS  
 DESTINO DEL GASTO  
 PERÍODO: PRIMER TRIMESTRE 2026

SUBCLASIFICACION	INSTITUCION EJECUTORA	NUMERO PROYECTO	FECHA INICIO	FECHA TERMINO	RECAUDADO	COMPROMETIDO	DEVENGADO	EJERCIDO	PAGADO
Sin identificar	Municipio de Canelas	152859	11-07-2022	09-08-2022	\$ -	\$ -	\$ -	\$ -	\$ -
Sin identificar	Municipio de Canelas	382270	01-10-2022	31-12-2022	\$ -	\$ -	\$ -	\$ -	\$ -
Sin identificar	Municipio de Canelas	424659	03-07-2023	18-08-2023	\$ -	\$ -	\$ -	\$ -	\$ -
Sin identificar	Municipio de Canelas	429683	14-07-2023	14-08-2023	\$ -	\$ -	\$ -	\$ -	\$ -
Sin identificar	Municipio de Canelas	437674	02-02-2023	01-04-2023	\$ -	\$ -	\$ -	\$ -	\$ -
Sin identificar	Municipio de Canelas	439357	01-02-2023	03-05-2023	\$ -	\$ -	\$ -	\$ -	\$ -
Sin identificar	Municipio de Canelas	439595	01-02-2023	03-05-2023	\$ -	\$ -	\$ -	\$ -	\$ -
Sin identificar	Municipio de Canelas	439788	01-02-2023	03-05-2023	\$ -	\$ -	\$ -	\$ -	\$ -
Sin identificar	Municipio de Canelas	450485	17-04-2023	17-07-2023	\$ -	\$ -	\$ -	\$ -	\$ -
Sin identificar	Municipio de Canelas	450916	05-10-2023	20-12-2023	\$ -	\$ -	\$ -	\$ -	\$ -
Sin identificar	Municipio de Canelas	451166	05-10-2023	20-12-2023	\$ -	\$ -	\$ -	\$ -	\$ -
Sin identificar	Municipio de Canelas	429448	26-09-2024	30-10-2024	\$ -	\$ -	\$ -	\$ -	\$ -
Sin identificar	Municipio de Canelas	451396	01-06-2024	05-08-2024	\$ -	\$ -	\$ -	\$ -	\$ -

INFORMES SOBRE EL EJERCICIO, DESTINO Y RESULTADOS DE LOS RECURSOS FEDERALES TRANSFERIDOS  
DESTINO DEL GASTO  
PERÍODO: PRIMER TRIMESTRE 2026

CICLO	FOLIO	CATEGORIA	MONTO GLOBAL APROBADO	NOMBRE	MUNICIPIO RESPONSABLE	TIPO PROGRAMA PROYECTO	CLASIFICACION
2026	DUR240402494792	Proyecto de inversión	\$ 63,282.16	SUMINISTRO Y COLOCACIÓN DE DEPÓSITOS O TANQUES DE ALMACENAMIENTO DE AGUA EN LA LOCALIDAD DE CAMELAS, EN EL MUNICIPIO DE CAMELAS, DURANGO. - 451967	Cameles	Proyecto de Inversión de Infraestructura Social	Vivienda
2026	DUR240402495090	Proyecto de inversión	\$ 147,030.00	SUMINISTRO Y COLOCACIÓN DE ALUMBRADO PÚBLICO EN LA LOCALIDAD DE EL OJITO DE CAMELONES, MUNICIPIO DE CAMELAS, DGO. - 452650	Cameles	Proyecto de Inversión de Infraestructura Social	Urbanización
2026	DUR250302600450	Proyecto de inversión	\$ 790,683.00	CONSTRUCCION DE BARRA PERIMETRAL EN LA ESCUELA PREPARATORIA DIURNA	Gobierno de la Entidad	Proyecto de Inversión de Inmuebles	Educación
2026	DUR250402622452	Proyecto de inversión	\$ 564,603.13	258039 Esc. Prim. Jesús González Ortega rehabilitación de techo en aula	Gobierno de la Entidad	Proyecto de Inversión de Infraestructura Social	Educación
2026	DUR260102624543	Proyecto de inversión	\$ 74,620,816.00	RECONSTRUCCION, CONSERVACION PERIODICA Y CONSERVACION RUTINARIA DEL TRAMO LIBRE DE PEAJE DE JURISDICCION ESTATAL (2026) Tramo: San Juan del Rio - Francisco I Madero; 56.9 Kms	Gobierno de la Entidad	Proyecto de Inversión de Infraestructura Económica	Transportes y vialidades
2026	DUR260102624965	Proyecto de inversión	\$ 10,634,789.00	RECONSTRUCCION, CONSERVACION PERIODICA Y CONSERVACION RUTINARIA DEL TRAMO LIBRE DE PEAJE DE JURISDICCION ESTATAL (2026) Tramo: 21 de Marzo - San Jacinto - Juan E. Garcia; 9 Kms	Gobierno de la Entidad	Proyecto de Inversión de Infraestructura Económica	Transportes y vialidades
2026	DUR260102626378	Adquisición	\$ 1,330,691.68	ADQUISICION DE MOVILIARIO Y EQUIPO DE OFICINA Y COMPUTO DE INFRAESTRUCTURA Y EQUIPAMIENTO DE LAS AREAS ESPECIALIZADAS DE BUSQUEDA E INVESTIGACION DE PERSONAS DESAPARECIDAS Y NO LOCALIZADAS.	Gobierno de la Entidad	Programa de Inversión de Adquisiciones	Seguridad
2026	DUR260102626395	Proyecto de inversión	\$ 5,377,487.00	269000 BENEMERITA Y CENTENARIA ESCUELA NORMAL DEL ESTADO DE DURANGO CONSTRUCCION DE CAFETERIA	Gobierno de la Entidad	Proyecto de Inversión de Infraestructura Social	Educación
2026	DUR260102626398	Adquisición	\$ 33,350.00	ADQUISICION DE MOVILIARIO Y EQUIPO DE COMPUTO DE GESTION, ADMINISTRACION Y MANTENIMIENTO DE LAS BASES DE DATOS Y DE LOS REGISTROS NACIONALES DEL SISTEMA NACIONAL DE INFORMACION.	Gobierno de la Entidad	Programa de Inversión de Adquisiciones	Seguridad
2026	DUR230402320369	Proyecto de inversión	\$ 282,880.00	CONSTRUCCION DE CIMENTACION EN BARRA PERIMETRAL EN ESCUELA PRIMARIA EN LA LOCALIDAD DE ZAPOTES DE RODRIGUEZ, MUNICIPIO DE CAMELAS, DURANGO. - 437251	Cameles	Proyecto de Inversión de Infraestructura Social	Educación
2026	DUR230402322461	Proyecto de inversión	\$ 80,150.11	SUMINISTRO Y COLOCACIÓN DE CALENTADORES SOLARES EN VARIAS LOCALIDADES, MUNICIPIO DE CAMELAS, DGO. - 449922	Cameles	Proyecto de Inversión de Infraestructura Social	Vivienda
2026	DUR230402322955	Proyecto de inversión	\$ 131,994.23	REHABILITACION DE CARGAMO DE BOMBEO DE AGUA POTABLE, EN LA LOCALIDAD DE OJITO DE CAMELONES, MUNICIPIO DE CAMELAS, DGO. - 452620	Cameles	Proyecto de Inversión de Infraestructura Social	Agua y saneamiento
2026	DUR240302445063	Proyecto de inversión	\$ 163,352.25	MANTENIMIENTO EN LAS DIVERSAS UNIDADES ACADÉMICAS DE EDUCACION MEDIA SUPERIOR (CANCLERIA, PINTURA, EQUIPAMIENTO, INSTALACIONES SANITARIAS, VAYAS PERIMETRALES)	Gobierno de la Entidad	Programa de Inversión de Mantenimiento	Educación
2026	DUR240402462472	Proyecto de inversión	\$ 192,304.54	REHABILITACIÓN DE LA PLAZA CÍVICA, 3RA ETAPA, EN LA LOCALIDAD DEL MUNICIPIO DE CAMELAS, DURANGO. - 429149	Cameles	Proyecto de Inversión de Infraestructura Social	Urbanización

INFORMES SOBRE EL EJERCICIO, DESTINO Y RESULTADOS DE LOS RECURSOS FEDERALES TRANSFERIDOS  
 DESTINO DEL GASTO  
 PERÍODO: PRIMER TRIMESTRE 2026

SUBCLASIFICACION	INSTITUCION EJECUTORA	NUMERO PROYECTO	FECHA INICIO	FECHA TERMINO	RECAUDADO	COMPROMETIDO	DEVENGADO	EJERCIDO	PAGADO
Sin identificar	Municipio de Canelas	451967	01-06-2024	31-07-2024	\$ -	\$ -	\$ -	\$ -	\$ -
Sin identificar	Municipio de Canelas	452650	01-04-2024	02-06-2024	\$ -	\$ -	\$ -	\$ -	\$ -
Sin identificar	Universidad Juárez del Estado de Durango	FAMMEDSUP2025-01	01-07-2025	31-03-2026	\$ 790,683.00	\$ 790,683.00	\$ 790,683.00	\$ 790,683.00	\$ 790,683.00
Sin identificar	Instituto para la Infraestructura Física Educativa del Estado de Durango	258039	20-11-2025	25-02-2026	\$ 564,603.13	\$ 564,603.13	\$ 564,603.13	\$ 564,603.13	\$ 564,303.13
Sin identificar	Secretaría de Comunicaciones y Obras Públicas del Estado de Durango		01-01-2026	10-04-2026	\$ 74,620,815.00	\$ 74,620,815.00	\$ 11,934,842.00	\$ 11,934,842.00	\$ 11,934,842.00
Sin identificar	Secretaría de Comunicaciones y Obras Públicas del Estado de Durango		01-01-2026	31-12-2026	\$ 10,634,789.00	\$ 10,634,789.00	\$ 1,700,927.00	\$ 1,700,927.00	\$ 1,700,927.00
Instrumentación de la Estrategia de Combate al Secuestro (UECS)	Secretariado Ejecutivo del Consejo Estatal de Seguridad Pública	7	01-01-2026	31-12-2026	\$ 399,207.50	\$ -	\$ -	\$ -	\$ -
Sin identificar	Instituto para la Infraestructura Física Educativa del Estado de Durango	269000	15-04-2026	31-12-2026	\$ -	\$ -	\$ -	\$ -	\$ -
Red Nacional de Telecomunicaciones del Sistema Nacional de Información	Secretariado Ejecutivo del Consejo Estatal de Seguridad Pública	11	01-01-2026	31-12-2026	\$ 10,005.00	\$ -	\$ -	\$ -	\$ -
Sin identificar	Municipio de Canelas	437251	13-07-2023	13-08-2023	\$ -	\$ -	\$ -	\$ -	\$ -
Sin identificar	Municipio de Canelas	449822	17-04-2023	17-07-2023	\$ -	\$ -	\$ -	\$ -	\$ -
Sin identificar	Municipio de Canelas	452620	01-11-2023	15-12-2023	\$ -	\$ -	\$ -	\$ -	\$ -
Sin identificar	Universidad Juárez del Estado de Durango	REMIFAMMEDSUP2024-01	01-09-2024	31-03-2025	\$ 215,828.67	\$ 215,828.67	\$ 215,828.67	\$ 215,828.67	\$ 215,828.67
Sin identificar	Municipio de Canelas	429149	01-05-2024	01-07-2024	\$ -	\$ -	\$ -	\$ -	\$ -

INFORMES SOBRE EL EJERCICIO, DESTINO Y RESULTADOS DE LOS RECURSOS FEDERALES TRANSFERIDOS  
 DESTINO DEL GASTO  
 PERIODO: PRIMER TRIMESTRE 2026

CICLO	FOLIO	CATEGORIA	MONTO GLOBAL APROBADO	NOMBRE	MUNICIPIO RESPONSABLE	TIPO PROGRAMA PROYECTO	CLASIFICACION
2026	DUR240402482576	Proyecto de inversión	\$ 748,000.00	CONSTRUCCIÓN DE LINEA DE CONDUCCIÓN Y TANQUE DE REGULIZACIÓN DE AGUA POTABLE, EN LA LOCALIDAD EL RANCHITO, MUNICIPIO DE CANELAS, DURANGO. - 429284	Canelas	Proyecto de Inversión de Infraestructura Social	Agua y saneamiento
2026	DUR240402482606	Proyecto de inversión	\$ 649,851.03	CONSTRUCCIÓN DE CANCHA PÚBLICA EN LA LOCALIDAD DE LAS TROJAS, MUNICIPIO DE CANELAS, DURANGO. - 429389	Canelas	Proyecto de Inversión de Infraestructura Social	Deporte
2026	DUR240402482612	Proyecto de inversión	\$ 1,067,495.71	REHABILITACIÓN DE CAMINOS DE LOS TRAMOS DE CANELAS A EL ARROYO DE LA ESCALERA 9.30 KM, EN LA LOCALIDAD DE CANELAS DDEL MUNICIPIO DE CANELAS, DGO. - 429403	Canelas	Proyecto de Inversión de Infraestructura Social	Transportes y vialidades
2026	DUR240402482660	Proyecto de inversión	\$ 1,403,240.41	REHABILITACIÓN DE CAMINOS DE LOS TRAMOS DE LA CAÑADA DEL MACHO A CANELAS 16.00 KM, EN LA LOCALIDAD DE LA CAÑADA DEL MACHO DEL MUNICIPIO DE CANELAS, DGO. - 429501	Canelas	Proyecto de Inversión de Infraestructura Social	Transportes y vialidades
2026	DUR240402494605	Proyecto de inversión	\$ 116,485.34	SUMINISTRO Y COLOCACIÓN DE CALENTADORES SOLARES EN LA LOCALIDAD DE LOS OTATES, MUNICIPIO DE CANELAS, DGO. - 451710	Canelas	Proyecto de Inversión de Infraestructura Social	Vivienda
2026	DUR240402498806	Proyecto de inversión	\$ 196,790.01	SUMINISTRO Y COLOCACIÓN DE ALUMBRADO PÚBLICO EN LA LOCALIDAD DE EL TABLON, MUNICIPIO DE CANELAS, DGO. - 461375	Canelas	Proyecto de Inversión de Infraestructura Social	Urbanización
2026	DUR250302562261	Proyecto de inversión	\$ 2,976,845.58	EQUIPAMIENTO DE POZO DE AGUA POTABLE DE 150 METROS DE PROFUNDIDAD CON EQUIPO DE BOMBEO TIPO SUMERGIBLE Y SISTEMA FOTOVOLTAICO, SUBESTACIÓN ELÉCTRICA, DESCARGA HIDRÁULICA, CERCO DE PROTECCIÓN Y LINEA DE CONDUCCIÓN EN LA CABACERA MUNICIPAL - 86805	Guanaceví	Proyecto de Inversión de Infraestructura Social	Agua y saneamiento
2026	DUR250302562598	Proyecto de inversión	\$ 716,019.11	REHABILITACIÓN DE DRENAJE SANITARIO CRUCE ARROYO CALLE BETHANIA - 114549	Santiago Papasquiaro	Proyecto de Inversión de Infraestructura Social	Agua y saneamiento
2026	DUR250302600407	Proyecto de inversión	\$ 2,716,709.40	REHABILITACIÓN DE POZO PARA EXTRACCIÓN DE AGUA EN LA FACULTAD DE AGRICULTURA Y ZOOTECNIA	Gobierno de la Entidad	Proyecto de Inversión de Inmuebles	Educación
2026	DUR250302600447	Proyecto de inversión	\$ 2,000,000.00	CONSTRUCCION DE LA TERCERA ETAPA DE LABORATORIO EN LA FACULTAD DE CIENCIAS QUIMICAS UNIDAD GOMEZ PALACIO	Gobierno de la Entidad	Proyecto de Inversión de Inmuebles	Educación
2026	DUR250402616820	Proyecto de inversión	\$ 30,000.00	REHABILITACIÓN DE PAVIMENTO HIDRÁULICO EN CALZADA YERBANIS EN LA ZONA CENTRO, ENTRE CALLE GUADALUPE Y CALLE FRANCISCO JAVIER MINA, DE LA CABECERA MUNICIPAL DE PEÑÓN BLANCO, DGO.	Peñón Blanco	Proyecto de Inversión de Infraestructura Económica	Transportes y vialidades
2026	DUR250402616859	Proyecto de inversión	\$ 35,000.00	REHABILITACIÓN CON PAVIMENTO DE CONCRETO HIDRÁULICO EN CALLE REFORMA, ENTRE CALLE PRINCIPAL Y CALLE BENITO JUÁREZ, EN LA LOCALIDAD DE SAN FRANCISCO DEL MEZQUITAL, MUNICIPIO DE MEZQUITAL, DGO.	Mezquitál	Proyecto de Inversión de Infraestructura Económica	Transportes y vialidades
2026	DUR250402625229	Proyecto de inversión	\$ 460,665.09	258099 Escuela Primaria Guadalupe Victoria, en Mapimi instalación de impermeabilizante de 3 aulas	Gobierno de la Entidad	Proyecto de Inversión de Infraestructura Social	Educación

INFORMES SOBRE EL EJERCICIO, DESTINO Y RESULTADOS DE LOS RECURSOS FEDERALES TRANSFERIDOS  
 DESTINO DEL GASTO  
 PERIODO: PRIMER TRIMESTRE 2026

SUBCLASIFICACION	INSTITUCION EJECUTORA	NUMERO PROYECTO	FECHA INICIO	FECHA TERMINO	RECAUDADO	COMPROMETIDO	DEVENGADO	EJERCIDO	PAGADO
Sin identificar	Municipio de Canelas	429284	01-03-2024	01-04-2024	\$ -	\$ -	\$ -	\$ -	\$ -
Sin identificar	Municipio de Canelas	429389	01-05-2024	01-06-2024	\$ -	\$ -	\$ -	\$ -	\$ -
Sin identificar	Municipio de Canelas	429403	26-09-2024	30-10-2024	\$ -	\$ -	\$ -	\$ -	\$ -
Sin identificar	Municipio de Canelas	429501	01-10-2024	15-11-2024	\$ -	\$ -	\$ -	\$ -	\$ -
Sin identificar	Municipio de Canelas	451710	01-03-2024	05-05-2024	\$ -	\$ -	\$ -	\$ -	\$ -
Sin identificar	Municipio de Canelas	461375	01-11-2024	31-12-2024	\$ -	\$ -	\$ -	\$ -	\$ -
Sin identificar	Obras Públicas	86805	08-09-2025	07-10-2025	\$ -	\$ -	\$ -	\$ -	\$ -
Sin identificar	Municipio de Santiago Papasquiaro	114549	01-10-2025	15-10-2025	\$ -	\$ -	\$ -	\$ -	\$ -
Sin identificar	Universidad Juárez del Estado de Durango	FAMSUP2025-01	01-07-2025	31-03-2026	\$ 2,716,709.40	\$ 2,716,709.40	\$ 2,716,709.40	\$ 2,716,709.40	\$ 2,716,709.40
Sin identificar	Universidad Juárez del Estado de Durango	FAMSUP2025-03	01-07-2025	31-03-2026	\$ 1,978,718.64	\$ 1,978,718.64	\$ 1,978,718.64	\$ 1,754,633.37	\$ 1,754,633.37
Sin identificar	Municipio de Peñón Blanco	2510001007103	01-01-2026	31-05-2026	\$ 29,970.00	\$ -	\$ -	\$ -	\$ -
Sin identificar	Municipio de Mezquital	2510001009604	01-01-2026	31-05-2026	\$ 34,965.00	\$ 34,965.00	\$ 34,965.00	\$ 34,965.00	\$ 34,965.00
Sin identificar	Instituto para la Infraestructura Física Educativa del Estado de Durango	258099	26-12-2025	22-01-2026	\$ 460,655.09	\$ 460,655.09	\$ 460,655.09	\$ 460,655.09	\$ 460,655.09

INFORMES SOBRE EL EJERCICIO, DESTINO Y RESULTADOS DE LOS RECURSOS FEDERALES TRANSFERIDOS  
 DESTINO DEL GASTO  
 PERIODO: PRIMER TRIMESTRE 2026

CICLO	FOLIO	CATEGORIA	MONTO GLOBAL APROBADO	NOMBRE	MUNICIPIO RESPONSABLE	TIPO PROGRAMA PROYECTO	CLASIFICACION
2026	DUR260102623445	Proyecto de inversión	\$ 135,000.00	PAVIMENTACIÓN CON CONCRETO HIDRÁULICO EN CALLE SIN NOMBRE (A UN COSTADO DE LA ESCUELA PRIMARIA JOSE MA. PATONI) DEL KM 0+000 AL 0+040 BARRIO LAS FLORES EN LA LOCALIDAD DE GUANACEVÍ, MUNICIPIO DE GUANACEVÍ	Guanaceví	Proyecto de Inversión de Infraestructura Económica	Transportes y vialidades
2026	DUR260102623451	Proyecto de inversión	\$ 12,500.00	CONSTRUCCIÓN DE 3 RAMPAS DE CONCRETO HIDRÁULICO PARA ACCESO A BANQUETAS, SOBRE CALZADA YERBANIZ ESQUINA CON CALLE DEPORTIVA EN LA COLONIA 12 DE DICIEMBRE, EN AV. MORELOS ESQUINA CON CALLE RAYÓN Y EN AV. MORELOS ESQUINA CON CALLE REGIONAL EN LA ZONA CENTRO DE PERÓN BLANCO.	Peñón Blanco	Proyecto de Inversión de Infraestructura Económica	Transportes y vialidades
2026	DUR260102623457	Proyecto de inversión	\$ 220,000.00	PAVIMENTACIÓN CON CONCRETO HIDRÁULICO DE PRIVADA EXPLANADA, ENTRE CALLE PRIMAVERA Y CALLE DEL VALLE EN COL. SOLIDARIDAD, EN LA LOCALIDAD DE SANTIAGO PAPANASQUIARO, MUNICIPIO DE SANTIAGO PAPANASQUIARO, DGO. ETAPA 2	Santiago Papanasquiario	Proyecto de Inversión de Infraestructura Económica	Transportes y vialidades
2026	DUR260102624159	Proyecto de inversión	\$ 37,364,132.00	RECONSTRUCCION, CONSERVACION PERIODICA Y CONSERVACION RUTINARIA DEL TRAMO LIBRE DE PEAJE DE JURISDICCION ESTATAL. (2026) Tramo: Amado Nervo - La Villa de San Atonogones; 28 Kms	Gobierno de la Entidad	Proyecto de Inversión de Infraestructura Económica	Transportes y vialidades
2026	DUR260102624966	Proyecto de inversión	\$ 12,380,839.00	RECONSTRUCCION, CONSERVACION PERIODICA Y CONSERVACION RUTINARIA DEL TRAMO LIBRE DE PEAJE DE JURISDICCION ESTATAL. (2026) Tramo: Ferrería - Pilar de Zaragoza; 9,6 Kms	Gobierno de la Entidad	Proyecto de Inversión de Infraestructura Económica	Transportes y vialidades
2026	DUR260102625628	Proyecto de inversión	\$ 2,494,000.00	PERFORACION DE POZO PARA EXTRACCION DE AGUA EN LA FACULTAD DE AGRICULTURA Y ZOOTECNIA	Gobierno de la Entidad	Proyecto de Inversión de Infraestructura Social	Educación
2026	DUR260102625635	Proyecto de inversión	\$ 256,072.52	PROGRAMA DE MANTENIMIENTO INSTITUCIONAL - MANTENIMIENTO EN LAS DIVERSAS UNIDADES ACADÉMICAS DE EDUCACIÓN MEDIA SUPERIOR (CANCELERIA, PINTURA, EQUIPAMIENTO, INSTALACIONES SANITARIAS, VAYAS PERIMETRALES)	Gobierno de la Entidad	Programa de Inversión de Mantenimiento	Educación
2026	DUR260102626215	Proyecto de inversión	\$ 1,977,673.55	269200 UNIVERSIDAD TECNOLÓGICA DE POANAS SEGUNDA ETAPA DE CONSTRUCCION DE COMEDOR ESCOLAR	Gobierno de la Entidad	Proyecto de Inversión de Infraestructura Social	Educación
2026	DUR260102626371	Adquisición	\$ 2,208,756.00	ADQUISICION DE MOVILIARIO Y EQUIPO DE ADMINISTRACION DE INFRAESTRUCTURA Y EQUIPAMIENTO DE LAS AREAS ESPECIALIZADAS DE ATENCION AL DELITO DE EXTORCION O SECUESTROS.	Gobierno de la Entidad	Programa de Inversión de Adquisiciones	Seguridad
2026	DUR220302118062	Proyecto de inversión	\$ 533,092.30	REHABILITACION DE LUMINARIAS Y SUMINISTRO DE ALUMBRADO PUBLICO EN VARIAS LOCALIDADES EN EL MUNICIPIO DE CANELAS DGO 50 LAMPARAS EN EL ZAPOTE DE RODRIGUEZ - 152849	Canelas	Proyecto de Inversión de Infraestructura Social	Urbanización
2026	DUR220302120574	Proyecto de inversión	\$ 509,264.85	CONSTRUCCION DE PLAZA CIVICA DE CONCRETO EN ESPACIO PUBLICO TECHADO EN LA LOCALIDAD DE POTRERITO DE CARRASCO, MUNICIPIO DE CANELAS, DGO. - 165921	Canelas	Proyecto de Inversión de Infraestructura Social	Urbanización
2026	DUR2204021195096	Proyecto de inversión	\$ 416,927.88	CONSTRUCCION DE CUARTOS PARA BAÑO EN LA LOCALIDAD ARROYO GRANDE - 381803	Canelas	Proyecto de Inversión de Infraestructura Social	Vivienda
2026	DUR230402318315	Proyecto de inversión	\$ 590,801.92	REHABILITACION DE 4.70 KM DE CAMINO DEL ENTRONQUE MESA DE GUADALUPE CAD 4,000 A MESA DE GUADALUPE CAD 8,700, EN EL MUNICIPIO DE CANELAS, DURANGO. - 428214	Canelas	Proyecto de Inversión de Infraestructura Social	Transportes y vialidades

INFORMES SOBRE EL EJERCICIO, DESTINO Y RESULTADOS DE LOS RECURSOS FEDERALES TRANSFERIDOS  
 DESTINO DEL GASTO  
 PERÍODO: PRIMER TRIMESTRE 2026

SUBCLASIFICACION	INSTITUCION EJECUTORA	NUMERO PROYECTO	FECHA INICIO	FECHA TERMINO	RECAUDADO	COMPROMETIDO	DEVENGADO	EJERCIDO	PAGADO
Sin identificar	Municipio de Guanacaví	2510001012005	01-03-2026	31-07-2026	\$ 134,865.00	\$ -	\$ -	\$ -	\$ -
Sin identificar	Municipio de Peñón Blanco	2510001012605	01-03-2026	31-07-2026	\$ 12,487.50	\$ -	\$ -	\$ -	\$ -
Sin identificar	Municipio de Santiago Papasquiaro	2510001013205	01-03-2026	31-07-2026	\$ 219,780.00	\$ -	\$ -	\$ -	\$ -
Sin identificar	Secretaría de Comunicaciones y Obras Públicas del Estado de Durango		01-01-2026	31-12-2026	\$ 37,364,132.00	\$ 37,364,132.00	\$ 5,976,014.00	\$ 5,976,014.00	\$ 5,976,014.00
Sin identificar	Secretaría de Comunicaciones y Obras Públicas del Estado de Durango		01-01-2026	31-12-2026	\$ 12,380,839.00	\$ 12,380,839.00	\$ 1,980,190.00	\$ 1,980,190.00	\$ 1,980,190.00
Sin identificar	Universidad Juárez del Estado de Durango	REMAMSUP2025-03	01-01-2026	14-04-2026	\$ 2,494,000.00	\$ 2,484,000.00	\$ 2,194,171.24	\$ 2,194,171.24	\$ 2,194,171.24
Sin identificar	Universidad Juárez del Estado de Durango	REMAMMEDSUP2025-01	01-01-2026	31-12-2026	\$ 256,072.52	\$ 256,072.52	\$ -	\$ -	\$ -
Sin identificar	Instituto para la Infraestructura Física Educativa del Estado de Durango	269200	15-04-2026	31-12-2026	\$ -	\$ -	\$ -	\$ -	\$ -
Instrumentación de la Estrategia de Combate al Secuestro (UECS)	Secretariado Ejecutivo del Consejo Estatal de Seguridad Pública	6	01-01-2026	31-12-2026	\$ 662,626.80	\$ -	\$ -	\$ -	\$ -
Sin identificar	Municipio de Canelas	152849	11-07-2022	09-08-2022	\$ -	\$ -	\$ -	\$ -	\$ -
Sin identificar	Municipio de Canelas	165921	01-08-2022	31-08-2022	\$ -	\$ -	\$ -	\$ -	\$ -
Sin identificar	Municipio de Canelas	381803	01-10-2022	31-12-2022	\$ -	\$ -	\$ -	\$ -	\$ -
Sin identificar	Municipio de Canelas	428214	01-01-2023	01-03-2023	\$ -	\$ -	\$ -	\$ -	\$ -

INFORMES SOBRE EL EJERCICIO, DESTINO Y RESULTADOS DE LOS RECURSOS FEDERALES TRANSFERIDOS  
DESTINO DEL GASTO  
PERIODO: PRIMER TRIMESTRE 2026

CICLO	FOLIO	CATEGORIA	MONTO GLOBAL APROBADO	NOMBRE	MUNICIPIO RESPONSABLE	TIPO PROGRAMA PROYECTO	CLASIFICACION
2026	DUR230402318609	Proyecto de inversión	\$ 421,809.41	REHABILITACION DE CARRETERA DEL TRAMO DE LA CAÑADA DEL MACHO CAD. 0.168 KMA. ENTRONQUE CANELAS CAD. 0.198 KM, MUNICIPIO DE CANELAS, DGO. - 429579	Canelas	Proyecto de Inversión de Infraestructura Social	Transportes y vialidades
2026	DUR230402327398	Proyecto de inversión	\$ 109,096.26	CONSTRUCCION DE PISOS FIRME EN VARIAS LOCALIDADES, MUNICIPIO DE CANELAS, DGO. - 451802	Canelas	Proyecto de Inversión de Infraestructura Social	Vivienda
2026	DUR240402482674	Proyecto de inversión	\$ 333,269.60	REHABILITACION DE CAMINOS DEL TRAMO DE CANELAS A LOS OTATES 3.80 KM, EN LA LOCALIDAD DE CANELAS, DEL MUNICIPIO DE SAN DIMAS, DGO. - 429520	Canelas	Proyecto de Inversión de Infraestructura Social	Transportes y vialidades
2026	DUR240402488858	Proyecto de inversión	\$ 1,377,684.31	REHABILITACION DE CAMINO DE ENTRONQUE CARRETERA CANELAS A LAS TROJAS 14.40 KM, EN LA LOCALIDAD DE LAS TROJAS, MUNICIPIO DE CANELAS, DGO. - 441858	Canelas	Proyecto de Inversión de Infraestructura Social	Transportes y vialidades
2026	DUR240402488948	Proyecto de inversión	\$ 665,880.75	REHABILITACION DE CAMINO DEL TRAMO DE ENTRONQUE MESA DE GUADALUPE A MESA DE GUADALUPE 8.70 KM, MUNICIPIO DE CANELAS, DGO. - 441983	Canelas	Proyecto de Inversión de Infraestructura Social	Transportes y vialidades
2026	DUR250302562166	Proyecto de inversión	\$ 846,413.72	REHABILITACION DE VIALIDAD CON CARPETA ASFÁLTICA UBICADA EN CALLE CENTENARIO, ENTRE AV. MADERO Y AV. VICTORIA, COL. CENTRO, EN GÓMEZ PALACIO, DGO. - 91271	Gómez Palacio	Proyecto de Inversión de Infraestructura Social	Urbanización
2026	DUR250402605851	Proyecto de inversión	\$ 1,180,627.10	CONSTRUCCION DE SISTEMA LAGUNAR PARA EL TRATAMIENTO DE AGUAS RESIDUALES (PARA RIEGO) DE LOCALIDAD DE SAN JOSÉ DEL MOLINO - 125663	Vicente Guerrero	Proyecto de Inversión de Infraestructura Social	Agua y saneamiento
2026	DUR250402616962	Proyecto de inversión	\$ 150,000.00	REPOSICIÓN DE LOSAS DE CONCRETO HIDRÁULICO EN AVENIDA MIGUEL HIDALGO Y COSTILLA ENTRE CALLE BENITO JUÁREZ Y EMILIANO ZAPATA MUNICIPIO DE NUEVO IDEAL, DURANGO.	Nuevo Ideal	Proyecto de Inversión de Infraestructura Económica	Transportes y vialidades
2026	DUR260102623444	Proyecto de inversión	\$ 55,000.00	REHABILITACIÓN Y MANTENIMIENTO DE PAVIMENTO ASFÁLTICO EN CALLE MARIANO MÁTMOROS, ENTRE AVENIDAS HEROES DE CHAPULTEPEC Y FRANCISCO I MADERO EN GUADALUPE VICTORIA DURANGO EN EL ESTADO DE DURANGO.	Guadalupe Victoria	Proyecto de Inversión de Infraestructura Económica	Transportes y vialidades
2026	DUR260102623446	Proyecto de inversión	\$ 90,000.00	PAVIMENTACIÓN CON CONCRETO ASFÁLTICO DE CALLE EGLANTINAS ENTRE CALLE ORQUÍDEAS Y TOPE EN LA COLONIA JARDINES DEL PERIFÉRICO EN LA CIUDAD DE LERDO, MUNICIPIO DE LERDO, DURANGO.	Lerdo	Proyecto de Inversión de Infraestructura Económica	Transportes y vialidades
2026	DUR260102623459	Proyecto de inversión	\$ 242,500.00	PAVIMENTACIÓN CON CONCRETO HIDRÁULICO DE CALLE SIN NOMBRE DEL KM 0+000 AL KM 0+020.50 UBICADO EN EL KM. 2.5 DE LA CARRETERA TAMAZULA A EL AGUACALIENTE ANTES DE LLEGAR AL TALLER DE HERRERÍA, EN LA LOCALIDAD DE EL CARRIZAL, EN EL MUNICIPIO DE TAMAZULA, DGO.	Tamazula	Proyecto de Inversión de Infraestructura Económica	Transportes y vialidades
2026	DUR260102624961	Proyecto de inversión	\$ 18,248,911.00	RECONSTRUCCION, CONSERVACION PERIODICA Y CONSERVACION RUTINARIA DEL TRAMO LIBRE DE PEAJE DE JURISDICCION ESTATAL (2026) Tramo: Vicente Guerrero - Suchil límite de Estado; 16 Kms	Gobierno de la Entidad	Proyecto de Inversión de Infraestructura Económica	Transportes y vialidades
2026	DUR260102624963	Proyecto de inversión	\$ 34,798,761.00	RECONSTRUCCION, CONSERVACION PERIODICA Y CONSERVACION RUTINARIA DEL TRAMO LIBRE DE PEAJE DE JURISDICCION ESTATAL (2026) Tramo: Vergel - Chimal Brithingham; 26 Kms	Gobierno de la Entidad	Proyecto de Inversión de Infraestructura Económica	Transportes y vialidades

INFORMES SOBRE EL EJERCICIO, DESTINO Y RESULTADOS DE LOS RECURSOS FEDERALES TRANSFERIDOS  
 DESTINO DEL GASTO  
 PERÍODO: PRIMER TRIMESTRE 2026

SUBCLASIFICACION	INSTITUCION EJECUTORA	NUMERO PROYECTO	FECHA INICIO	FECHA TERMINO	RECAUDADO	COMPROMETIDO	DEVENGADO	EJERCIDO	PAGADO
Sin identificar	Municipio de Canelas	429579	05-06-2023	05-07-2023	\$ -	\$ -	\$ -	\$ -	\$ -
Sin identificar	Municipio de Canelas	451802	05-10-2023	20-12-2023	\$ -	\$ -	\$ -	\$ -	\$ -
Sin identificar	Municipio de Canelas	429520	01-10-2024	15-11-2024	\$ -	\$ -	\$ -	\$ -	\$ -
Sin identificar	Municipio de Canelas	441858	15-10-2024	15-12-2024	\$ -	\$ -	\$ -	\$ -	\$ -
Sin identificar	Municipio de Canelas	441883	15-10-2024	15-12-2024	\$ -	\$ -	\$ -	\$ -	\$ -
Sin identificar	Municipio de Gómez Palacio	91271	01-09-2025	18-11-2025	\$ -	\$ -	\$ -	\$ -	\$ -
Sin identificar	Municipio de Vicente Guerrero	125663	25-11-2025	01-01-2026	\$ -	\$ -	\$ -	\$ -	\$ -
Sin identificar	Municipio de Nuevo Ideal	2510001009904	01-01-2026	31-05-2026	\$ 149,850.00	\$ 149,850.00	\$ 149,850.00	\$ 149,850.00	\$ 149,850.00
Sin identificar	Municipio de Guadalupe Victoria	2510001011905	01-03-2026	31-07-2026	\$ 54,945.00	\$ -	\$ -	\$ -	\$ -
Sin identificar	Municipio de Lerdo	2510001012105	23-03-2026	24-04-2026	\$ 89,910.00	\$ -	\$ -	\$ -	\$ -
Sin identificar	Municipio de Tamazula	2510001013405	01-03-2026	31-07-2026	\$ 242,257.50	\$ -	\$ -	\$ -	\$ -
Sin identificar	Secretaría de Comunicaciones y Obras Públicas del Estado de Durango		01-01-2026	31-12-2026	\$ 18,248,911.00	\$ 18,248,911.00	\$ 2,918,728.00	\$ 2,918,728.00	\$ 2,918,728.00
Sin identificar	Secretaría de Comunicaciones y Obras Públicas del Estado de Durango		01-01-2026	31-12-2026	\$ 34,798,781.00	\$ 34,798,781.00	\$ 5,565,712.00	\$ 5,565,712.00	\$ 5,565,712.00

INFORMES SOBRE EL EJERCICIO, DESTINO Y RESULTADOS DE LOS RECURSOS FEDERALES TRANSFERIDOS  
 DESTINO DEL GASTO  
 PERÍODO: PRIMER TRIMESTRE 2026

CICLO	FOLIO	CATEGORIA	MONTO GLOBAL APROBADO	NOMBRE	MUNICIPIO RESPONSABLE	TIPO PROGRAMA PROYECTO	CLASIFICACION
2026	DUR260102626399	Proyecto de inversión	\$ 4,481,239.00	259001 CENTRO DE ACTUALIZACION DEL MAGISTERIO CONSTRUCCION DE BARDA PERMITRAL, ESTACIONAMIENTO Y ACCESO	Gobierno de la Entidad	Proyecto de Inversión de Infraestructura Social	Educación
2026	DUR260102626447	Adquisición	\$ 336,612.18	ADQUISICION DE LICENCIAS INFORMATICAS DE Sistemas Tecnológicos para la Atención de Emergencias y Denuncia Anónima	Gobierno de la Entidad	Programa de Inversión de Adquisiciones	Seguridad
2026	DUR220202098715	Proyecto de inversión	\$ 3,837,092.42	ADECUACION PARA AUDITORIO EN CANCHA MULTIFUNCIONAL DE LA FACULTAD DE INGENIERIA, CIENCIAS Y ARQUITECTURA)	Gobierno de la Entidad	Proyecto de inversión de Inmuebles	Educación
2026	DUR230402318384	Proyecto de inversión	\$ 251,805.89	REHABILITACION DE CARGAMO DE BOMBEO DE AGUA POTABLE EN LA LOCALIDAD DE LA ESPERANZA, MUNICIPIO DE CANELAS, DURANGO. - 428467	Canelas	Proyecto de inversión de Infraestructura Social	Agua y saneamiento
2026	DUR230402322757	Proyecto de inversión	\$ 327,288.78	CONSTRUCCION DE PISOS FIRME EN VARIAS LOCALIDADES, MUNICIPIO DE CANELAS, DGO. - 451337	Canelas	Proyecto de inversión de Infraestructura Social	Vivienda
2026	DUR240402482688	Proyecto de inversión	\$ 473,593.64	REHABILITACION DE CAMINO DEL TRAMO DE LOS OTATES A EL ARROYO 5.40 KM. EN LA LOCALIDAD DE LOS OTATES DEL MUNICIPIO DE CANELAS, DGO. - 429537	Canelas	Proyecto de inversión de Infraestructura Social	Transportes y vialidades
2026	DUR240402494164	Proyecto de inversión	\$ 218,917.80	REHABILITACION DE TECHO FIRME A BASE DE LAMINA GALVANIZADA CALIBRE 26, EN CANELAS, MUNICIPIO DE CANELAS, DURANGO. - 451041	Canelas	Proyecto de inversión de Infraestructura Social	Vivienda
2026	DUR240402494833	Proyecto de inversión	\$ 72,322.47	SUMINISTRO Y COLOCACIÓN DE DEPÓSITOS O TANQUES DE ALMACENAMIENTO DE AGUA EN LA LOCALIDAD DE LAS KIRINAS, EN EL MUNICIPIO DE CANELAS, DURANGO. - 452047	Canelas	Proyecto de inversión de Infraestructura Social	Vivienda
2026	DUR250302600187	Proyecto de inversión	\$ 5,000.00	COLOCACIÓN DE SEÑALAMIENTO HORIZONTAL (RAYA SEPARADORA EN PAVIMENTO) DE PUENTE VEHICULAR UBICADO EN EL KM. 1.5 EN CARRETERA SAN BERNARDO A SANTA MARIA DE EL ORO, DGO (620 MTS) 26°00'05" N; 105°30'16" W.	San Bernardino	Programa de Inversión de Mantenimiento	Transportes y vialidades
2026	DUR250402616952	Proyecto de inversión	\$ 282,274.05	REHABILITACIÓN CON PAVIMENTO ASFÁLTICO DE CALLE LUIS BAÑUELOS GARZA, ENTRE BLVD. CARLOS HERRERA Y CIRCUITO ANDALUCÍA, COL. SANTA TERESA, EN GÓMEZ PALACIO, DGO.	Gómez Palacio	Proyecto de inversión de Infraestructura Económica	Transportes y vialidades
2026	DUR250402622503	Proyecto de inversión	\$ 1,851,458.07	258052 Sec. Gral. Quetzalcóatl construcción de administración de 2 EE estructura R.D.C. (aislada) y obra exterior: red eléctrica, red sanitaria y red hidráulica	Gobierno de la Entidad	Proyecto de inversión de Infraestructura Social	Educación
2026	DUR260102623441	Proyecto de inversión	\$ 958,048.25	REHABILITACIÓN DE PAVIMENTO CON ASFALTO DE CALLE CAMINO DE LAS NIEVES ENTRE CALLE CAMINO DEL ARCOIRIS Y BLVD. GUADIANA EN EL FRACCIONAMIENTO LOS REMEDIOS, EN LA LOCALIDAD DE DURANGO, MUNICIPIO DE DURANGO	Durango	Proyecto de inversión de Infraestructura Económica	Transportes y vialidades
2026	DUR260102623449	Proyecto de inversión	\$ 145,000.00	BACHEO CON MATERIAL ASFÁLTICO EN TRAMOS AISLADOS DEL ENTRONQUE CARRETERA FEDERAL 45 AL SALTILO DEL KM 0+000 AL 0+150, EN LA LOCALIDAD LOS BERROS, EN EL MUNICIPIO DE NOMBRE DE DIOS, DURANGO.	Nombre de Dios	Proyecto de inversión de Infraestructura Económica	Transportes y vialidades

INFORMES SOBRE EL EJERCICIO, DESTINO Y RESULTADOS DE LOS RECURSOS FEDERALES TRANSFERIDOS  
 DESTINO DEL GASTO  
 PERÍODO: PRIMER TRIMESTRE 2026

SUBCLASIFICACION	INSTITUCION EJECUTORA	NUMERO PROYECTO	FECHA INICIO	FECHA TERMINO	RECAUDADO	COMPROMETIDO	DEVENGADO	EJERCIDO	PAGADO
Sin identificar	Instituto para la Infraestructura Fisica Educativa del Estado de Durango	259001	15-04-2026	31-12-2026	\$ -	\$ -	\$ -	\$ -	\$ -
Sin identificar	Secretariado Ejecutivo del Consejo Estatal de Seguridad Pública	5	01-01-2026	31-12-2026	\$ -	\$ -	\$ -	\$ -	\$ -
Sin identificar	UNIVERSIDAD JUÁREZ DEL ESTADO DE DURANGO	UJED-ESC AL 100 2018-001	10-05-2022	26-12-2022	\$ 3,565,554.50	\$ 3,565,554.50	\$ 3,565,554.50	\$ 3,565,554.50	\$ 3,565,554.50
Sin identificar	Municipio de Canelas	428467	12-06-2023	13-07-2023	\$ -	\$ -	\$ -	\$ -	\$ -
Sin identificar	Municipio de Canelas	451337	05-10-2023	20-12-2023	\$ -	\$ -	\$ -	\$ -	\$ -
Sin identificar	Municipio de Canelas	429637	01-10-2024	15-11-2024	\$ -	\$ -	\$ -	\$ -	\$ -
Sin identificar	Municipio de Canelas	451041	01-06-2024	05-08-2024	\$ -	\$ -	\$ -	\$ -	\$ -
Sin identificar	Municipio de Canelas	452047	01-06-2024	31-07-2024	\$ -	\$ -	\$ -	\$ -	\$ -
Sin identificar	Municipio de San Bernardo	2.51E+12	01-10-2025	28-02-2026	\$ 4,995.00	\$ -	\$ -	\$ -	\$ -
Sin identificar	Municipio de Gómez Palacio	2510001008904	01-01-2026	31-05-2026	\$ 261,468.94	\$ 261,468.94	\$ 261,468.94	\$ 261,468.94	\$ 261,468.94
Sin identificar	Instituto para la Infraestructura Fisica Educativa del Estado de Durango	258082	09-10-2025	04-03-2026	\$ 1,851,458.07	\$ 1,851,458.07	\$ 1,851,458.07	\$ 1,851,458.07	\$ 185,148.07
Sin identificar	Municipio de Durango	2510001011605	01-03-2026	30-09-2026	\$ 957,090.20	\$ -	\$ -	\$ -	\$ -
Sin identificar	Municipio de Nombre de Dios	2510001012405	01-03-2026	31-07-2026	\$ 144,855.00	\$ -	\$ -	\$ -	\$ -

INFORMES SOBRE EL EJERCICIO, DESTINO Y RESULTADOS DE LOS RECURSOS FEDERALES TRANSFERIDOS  
 DESTINO DEL GASTO  
 PERIODO: PRIMER TRIMESTRE 2026

CIELO	FOLIO	CATEGORIA	MONTO GLOBAL APROBADO	NOMBRE	MUNICIPIO RESPONSABLE	TIPO PROGRAMA PROYECTO	CLASIFICACION
2026	DUR260102623458	Proyecto de Inversión	\$ 15,000.00	PAVIMENTACIÓN CON CONCRETO ASFÁLTICO EN CALLE INDEPENDENCIA ESQUINA CON CALLE M. ABASOLO, EN LA LOCALIDAD DE SÚCHIL, MUNICIPIO DE SÚCHIL, DGO.	Súchil	Proyecto de Inversión de Infraestructura Económica	Transportes y vialidades
2026	DUR260102626199	Adquisición	\$ 706,521.54	269201 INSTITUTO TECNOLÓGICO DEL VALLE DEL GUADIANA equipamiento de tercera etapa de la remodelación del laboratorio	Gobierno de la Entidad	Programa de Inversión de Adquisiciones	Educación
2026	DUR260102626204	Adquisición	\$ 876,000.00	289204 INSTITUTO TECNOLÓGICO DE DURANGO adquisición de mobiliario	Gobierno de la Entidad	Programa de Inversión de Adquisiciones	Educación
2026	DUR260102626228	Proyecto de inversión	\$ 1,769,728.28	269203 UNIVERSIDAD TECNOLÓGICA DE RODEO REHABILITACIÓN DE SUBESTACIÓN ELÉCTRICA DE 150 KVA	Gobierno de la Entidad	Proyecto de Inversión de Infraestructura Social	Educación
2026	DUR260102626364	Adquisición	\$ 1,346,099.97	ADQUISICION DE VEHICULOS Y EQUIPO DE TRANSPORTE DE EQUIPAMIENTO DE LAS INSTITUCIONES DE PROCURACION DE JUSTICIA.	Gobierno de la Entidad	Programa de Inversión de Adquisiciones	Seguridad
2026	DUR260102626401	Adquisición	\$ 25,809.90	ADQUISICION DE MOVILIARIO Y EQUIPO DE COMPUTO DE SISTEMAS TECNOLOGICOS PARA LA ATENCION DE EMERGENCIAS Y DENUNCIA ANONIMA.	Gobierno de la Entidad	Programa de Inversión de Adquisiciones	Seguridad
2026	DUR260102626415	Adquisición	\$ 4,947,400.00	ADQUISICION DE EQUIPO DE COMUNICACIÓN Y TELECOMUNICACION DE ACTUALIZACION, MODERNIZACION Y MANTENIMIENTO DE LA RED NACIONAL DE RADIOCOMUNICACION.	Gobierno de la Entidad	Programa de Inversión de Adquisiciones	Seguridad
2026	DUR260102626417	Proyecto de inversión	\$ 1,066,176.00	Instituto Tecnológico Superior de la Región de los Llanos Adecuación para Taller de maquinas y herramientas	Gobierno de la Entidad	Proyecto de Inversión de Infraestructura Económica	Educación
2026	DUR220202080484	Proyecto de inversión	\$ 3,898,549.19	CONSTRUCCION DE 2DA ETAPA DE LA LINEA Y RED DE DISTRIBUCION DE ENERGIA ELÉCTRICA CLASE 34 KVA DE EL DURAZNO A EL GRANADILLO, CANELAS, DGO. - 83271	Canelas	Proyecto de Inversión de Infraestructura Social	Urbanización
2026	DUR230402316385	Proyecto de inversión	\$ 572,468.24	CONSTRUCCION DE AULA EN TELEBACHILLERATO. CLAVE 10ETK0058W. EN LA LOCALIDAD LA TEMPLADORA, MUNICIPIO DE CANELAS, DGO. - 428470	Canelas	Proyecto de Inversión de Infraestructura Social	Educación
2026	DUR230402321468	Proyecto de inversión	\$ 63,120.05	REHABILITACION DE CAMINOS EN LOS TRAMOS DEL ENTRONQUE CARRETERA SANTIAGO A TAMAZULIA A AGUA BLANCA DE AVITIA 0.75 KM, MUNICIPIO DE CANELAS, DGO. - 441745	Canelas	Proyecto de Inversión de Infraestructura Social	Transportes y vialidades
2026	DUR230402321496	Proyecto de inversión	\$ 109,408.09	REHABILITACION DE CAMINOS DEL TRAMO DEL ENTRONQUE CAMINO CANELAS A TOPIA A EL COMEDERO DEL RODEO 1.30 KM, EN VARIAS LOCALIDADES, MUNICIPIO DE CANELAS, DGO. - 441818	Canelas	Proyecto de Inversión de Infraestructura Social	Transportes y vialidades
2026	DUR230402321575	Proyecto de inversión	\$ 1,236,306.57	REHABILITACION DE CAMINOS DE LOS TRAMOS DE ENTRONQUE CARRETERA A LA HIGUERA 8.00 KM, TRAMO LA HIGUERA A LA ANGOSTURA 2.00 KM, TRAMO LA ANGOSTURA A ZAPOTES DE VALENCIA 4.00 KM, TRAMO ZAPOTES DE VALENCIA A LA HIGUERA 14.00 KM, TRAMO ENTRONQUE LA HIGUERA A EL MUERTO 5.00 KM, EN EL MUNICIPIO DE CANELAS, DGO. - 442089	Canelas	Proyecto de Inversión de Infraestructura Social	Transportes y vialidades

INFORMES SOBRE EL EJERCICIO, DESTINO Y RESULTADOS DE LOS RECURSOS FEDERALES TRANSFERIDOS  
 DESTINO DEL GASTO  
 PERÍODO: PRIMER TRIMESTRE 2026

SUBCLASIFICACION	INSTITUCION EJECUTORA	NUMERO PROYECTO	FECHA INICIO	FECHA TERMINO	RECAUDADO	COMPROMETIDO	DEVENGADO	EJERCIDO	PAGADO
Sin identificar	Municipio de Súchil	2510001013305	01-03-2026	31-07-2026	\$	\$	\$	\$	\$
Sin identificar	Instituto para la Infraestructura Física Educativa del Estado de Durango	269201	15-04-2026	01-01-2027	\$	\$	\$	\$	\$
Sin identificar	Instituto para la Infraestructura Física Educativa del Estado de Durango	269204	15-04-2026	31-12-2026	\$	\$	\$	\$	\$
Sin identificar	Instituto para la Infraestructura Física Educativa del Estado de Durango	269203	15-04-2026	31-12-2026	\$	\$	\$	\$	\$
Fort de Prog Prioritarios de las Inst Estatales de Seguridad Pública e Impartición de Justicia	Secretariado Ejecutivo del Consejo Estatal de Seguridad Pública	4	01-01-2026	31-12-2026	\$ 403,629.99	\$	\$	\$	\$
Red Nacional de Telecomunicaciones del Sistema Nacional de Información (Bases de Datos)	Secretariado Ejecutivo del Consejo Estatal de Seguridad Pública	12	01-01-2026	31-12-2026	\$ 7,742.97	\$	\$	\$	\$
Red Nacional de Telecomunicaciones del Sistema Nacional de Información (Bases de Datos)	Secretariado Ejecutivo del Consejo Estatal de Seguridad Pública	13	01-01-2026	31-12-2026	\$ 1,484,220.00	\$	\$	\$	\$
Sin identificar	Instituto para la Infraestructura Física Educativa del Estado de Durango	219903	15-04-2026	31-12-2026	\$	\$	\$	\$	\$
Sin identificar	Municipio de Canelas	83271	16-05-2022	15-08-2022	\$	\$	\$	\$	\$
Sin identificar	Municipio de Canelas	428470	01-01-2023	01-02-2023	\$	\$	\$	\$	\$
Sin identificar	Municipio de Canelas	441745	01-02-2023	03-05-2023	\$	\$	\$	\$	\$
Sin identificar	Municipio de Canelas	441818	01-02-2023	03-05-2023	\$	\$	\$	\$	\$
Sin identificar	Municipio de Canelas	442089	03-04-2023	18-06-2023	\$	\$	\$	\$	\$

INFORMES SOBRE EL EJERCICIO, DESTINO Y RESULTADOS DE LOS RECURSOS FEDERALES TRANSFERIDOS  
 DESTINO DEL GASTO  
 PERÍODO: PRIMER TRIMESTRE 2026

CICLO	FOLIO	CATEGORIA	MONTO GLOBAL APROBADO	NOMBRE	MUNICIPIO RESPONSABLE	TIPO PROGRAMA PROYECTO	CLASIFICACION
2026	DUR230402322348	Proyecto de inversión	\$ 984,700.91	SUMINISTRO Y COLOCACIÓN DE CALENTADORES SOLARES EN VARIAS LOCALIDADES, MUNICIPIO DE CANELAS, DGO. - 449405	Canelas	Proyecto de Inversión de Infraestructura Social	Vivienda
2026	DUR230402322527	Proyecto de inversión	\$ 45,800.09	SUMINISTRO Y COLOCACIÓN DE CALENTADORES SOLARES EN VARIAS LOCALIDADES, MUNICIPIO DE CANELAS, DGO. - 450249	Canelas	Proyecto de Inversión de Infraestructura Social	Vivienda
2026	DUR230402322747	Proyecto de inversión	\$ 109,096.26	CONSTRUCCION DE PISOS FIRME EN VARIAS LOCALIDADES, MUNICIPIO DE CANELAS, DGO. - 451233	Canelas	Proyecto de Inversión de Infraestructura Social	Vivienda
2026	DUR230402322764	Proyecto de inversión	\$ 109,096.26	CONSTRUCCION DE PISOS FIRME EN VARIAS LOCALIDADES, MUNICIPIO DE CANELAS, DGO. - 451485	Canelas	Proyecto de Inversión de Infraestructura Social	Vivienda
2026	DUR240402482476	Proyecto de inversión	\$ 5,022,560.60	REHABILITACION DE ESPACIO PUBLICO MULTIDEPORATIVO, 1ERA ETAPA, EN LA CABECERA MUNICIPAL DE CANELAS, DGO. - 429152	Canelas	Proyecto de Inversión de Infraestructura Social	Urbanización
2026	DUR240402494294	Proyecto de inversión	\$ 234,554.78	REHABILITACION DE TECHO FIRME A BASE DE LAMINA GALVANIZADA CALIBRE 26, EN CEBOLLAS GRANDES, MUNICIPIO DE CANELAS, DURANGO. - 451243	Canelas	Proyecto de Inversión de Infraestructura Social	Vivienda
2026	DUR240402494364	Proyecto de inversión	\$ 250,191.77	REHABILITACION DE TECHO FIRME A BASE DE LAMINA GALVANIZADA CALIBRE 26, EN CANELAS, MUNICIPIO DE CANELAS, DURANGO. - 451355	Canelas	Proyecto de Inversión de Infraestructura Social	Vivienda
2026	DUR240402494902	Proyecto de inversión	\$ 117,524.00	SUMINISTRO Y COLOCACIÓN DE DEPÓSITOS O TANQUES DE ALMACENAMIENTO DE AGUA EN LA LOCALIDAD DE SALSIPUEDES, EN EL MUNICIPIO DE CANELAS, DURANGO. - 452135	Canelas	Proyecto de Inversión de Infraestructura Social	Vivienda
2026	DUR240402508230	Proyecto de inversión	\$ 686,280.07	CONSTRUCCIÓN DE PAVIMENTACION CON CARPETA ASFALTICA DE CALLE DALIA EN LA CABECERA MUNICIPAL - 460089	Tlahualilo	Proyecto de Inversión de Infraestructura Social	Urbanización
2026	DUR240402508262	Proyecto de inversión	\$ 586,510.23	CONSTRUCCIÓN DE PAVIMENTACION CON CARPETA ASFALTICA DE CALLE JUAN SARABIA EN LA CABECERA MUNICIPAL - 460298	Tlahualilo	Proyecto de Inversión de Infraestructura Social	Urbanización
2026	DUR250302597282	Proyecto de inversión	\$ 5,000.00	REHABILITACIÓN DE PAVIMENTO CON CONCRETO HIDRÁULICO EN PUENTE VEHICULAR DE LA CALLE ÁLVARO OBREGÓN ENTRE CALLE EMLIANO ZAPATA Y CALLE PASEO SANTA MARIA GUADALUPE A UN LADO DEL CAMPO DE FUTBOL EN LA LOCALIDAD DE GENERAL SIMÓN BOLÍVAR DEL MUNICIPIO GENERAL SIMÓN BOLÍVAR, DGO.	General Simón Bolívar	Proyecto de Inversión de Infraestructura Económica	Transportes y vialidades
2026	DUR250302600449	Adquisición	\$ 6,000,000.00	ADQUISICIÓN DE EQUIPO PARA LAS DIVERSAS UNIDADES ACADÉMICAS DE EDUCACIÓN SUPERIOR (EQUIPO DE CÓMPUTO, EQUIPO DE LABORATORIO Y MOBILIARIO)	Gobierno de la Entidad	Programa de Inversión de Adquisiciones	Educación
2026	DUR250402616964	Proyecto de inversión	\$ 5,000.00	REHABILITACIÓN DE RAMPA CON PAVIMENTO HIDRÁULICO DE LA CALLE JUAREZ EN ACCESO A CALLEJÓN DEL ARTE EN LA ZONA CENTRO ENTRE AV. HIDALGO Y AV. GUERRERO, EN LA LOCALIDAD DE PEÑÓN BLANCO, DURANGO.	Peñón Blanco	Proyecto de Inversión de Infraestructura Social	Transportes y vialidades

INFORMES SOBRE EL EJERCICIO, DESTINO Y RESULTADOS DE LOS RECURSOS FEDERALES TRANSFERIDOS  
 DESTINO DEL GASTO  
 PERÍODO: PRIMER TRIMESTRE 2026

SUBCLASIFICACION	INSTITUCION EJECUTORA	NUMERO PROYECTO	FECHA INICIO	FECHA TERMINO	RECAUDADO	COMPROMETIDO	DEVENGADO	EJERCIDO	PAGADO
Sin identificar	Municipio de Canelas	449405	17-04-2023	17-07-2023	\$ -	\$ -	\$ -	\$ -	\$ -
Sin identificar	Municipio de Canelas	450249	17-04-2023	17-07-2023	\$ -	\$ -	\$ -	\$ -	\$ -
Sin identificar	Municipio de Canelas	451253	05-10-2023	20-12-2023	\$ -	\$ -	\$ -	\$ -	\$ -
Sin identificar	Municipio de Canelas	451485	05-10-2023	20-12-2023	\$ -	\$ -	\$ -	\$ -	\$ -
Sin identificar	Municipio de Canelas	429152	26-08-2024	31-12-2024	\$ -	\$ -	\$ -	\$ -	\$ -
Sin identificar	Municipio de Canelas	451243	01-06-2024	05-08-2024	\$ -	\$ -	\$ -	\$ -	\$ -
Sin identificar	Municipio de Canelas	451355	01-06-2024	05-08-2024	\$ -	\$ -	\$ -	\$ -	\$ -
Sin identificar	Municipio de Canelas	452135	01-06-2024	31-07-2024	\$ -	\$ -	\$ -	\$ -	\$ -
Sin identificar	Municipio de Tlahualilo	460089	07-12-2024	31-12-2024	\$ -	\$ -	\$ -	\$ -	\$ -
Sin identificar	Municipio de Tlahualilo	460298	07-12-2024	31-12-2024	\$ -	\$ -	\$ -	\$ -	\$ -
Sin identificar	Municipio de General Simón Bolívar	2510001000701	01-08-2025	31-12-2025	\$ 4,995.00	\$ 4,986.40	\$ 4,986.40	\$ 4,986.40	\$ 4,986.40
Sin identificar	Universidad Juárez del Estado de Durango	FAMSUP2025-04	01-07-2025	31-03-2026	\$ 6,000,000.00	\$ 6,000,000.00	\$ 6,000,000.00	\$ 6,000,000.00	\$ 6,000,000.00
Sin identificar	Municipio de Peñón Blanco	2510001010104	01-01-2026	31-05-2026	\$ 4,995.00	\$ -	\$ -	\$ -	\$ -

INFORMES SOBRE EL EJERCICIO, DESTINO Y RESULTADOS DE LOS RECURSOS FEDERALES TRANSFERIDOS  
 DESTINO DEL GASTO  
 PERIODO: PRIMER TRIMESTRE 2026

CICLO	FOLIO	CATEGORIA	MONTO GLOBAL APROBADO	NOMBRE	MUNICIPIO RESPONSABLE	TIPO PROGRAMA PROYECTO	CLASIFICACION
2026	DUR250402618968	Proyecto de inversión	\$ 27 500.00	REHABILITACIÓN DE PAVIMENTO ASFALTICO EN LA ENTRADA DE SAN BERNARDO-PUNTE RIO SEXTIN 0+000 AL 0+015, EN LA LOCALIDAD DE SAN BERNARDO, MUNICIPIO SAN BERNARDO.	San Bernardo	Proyecto de Inversión de Infraestructura Económica	Transportes y vialidades
2026	DUR250402622490	Proyecto de inversión	\$ 1,026,415.50	256019 Esc. Prim. Narciso Mendoza construcción de aula de medios (adossada) de 6.00 x 8.00 mts estructura R.D.C.	Gobierno de la Entidad	Proyecto de Inversión de Infraestructura Social	Educación
2026	DUR260102623443	Proyecto de inversión	\$ 347 500.00	REHABILITACIÓN CON CARPETA ASFÁLTICA DE VIALIDAD EN CRUCERO DE C. FILADELFIA Y AV. INGENIEROS, FRACC. FILADELFIA, EN GÓMEZ PALACIO, DGO.	Gómez Palacio	Proyecto de Inversión de Infraestructura Económica	Transportes y vialidades
2026	DUR260102623455	Proyecto de inversión	\$ 15 000.00	PAVIMENTACIÓN CON CONCRETO HIDRÁULICO EN CARRETERA TRAMO PETACAS - MINITA, DEL KM 0+000.00 AL KM 0+015.00, EN LA LOCALIDAD TAYOLTITA, MUNICIPIO DE SAN DIMAS	San Dimas	Proyecto de Inversión de Infraestructura Económica	Transportes y vialidades
2026	DUR260102623456	Proyecto de inversión	\$ 127 500.00	PAVIMENTACIÓN CON CONCRETO HIDRÁULICO EN CALLE ALLENDE, DEL KM 0+000 AL 0+017, EN LA LOCALIDAD DE SAN JUAN DEL RIO, MUNICIPIO DE SAN JUAN DEL RIO, DGO.	San Juan del Rio	Proyecto de Inversión de Infraestructura Económica	Transportes y vialidades
2026	DUR260102624542	Proyecto de inversión	\$ 83 880 254.00	RECONSTRUCCION, CONSERVACION PERIODICA Y CONSERVACION RUTINARIA DEL TRAMO LIBRE DE PEAJE DE JURISDICCION ESTATAL (2026) Tramo: Guadalupe Victoria - Ramon Coronat. 62 Kms	Gobierno de la Entidad	Proyecto de Inversión de Infraestructura Económica	Transportes y vialidades
2026	DUR260102626219	Adquisición	\$ 815 406.00	269207 UNIVERSIDAD TECNOLÓGICA DE POANÁS EQUIPAMIENTO	Gobierno de la Entidad	Programa de Inversión de Adquisiciones	Educación
2026	DUR260102626343	Adquisición	\$ 1 203 293.68	ADQUISICION DE MOVILIARIO Y EQUIPO DE ADMINISTRACION, EDUCACIONAL E INSTRUMENTAL MEDICO DE EVALUACION DE CONTROL Y CONFIANZA PARA LAS Y LOS INTEGRANTES DE LAS INSTITUCIONES DE SEGURIDAD PUBLICA.	Gobierno de la Entidad	Programa de Inversión de Adquisiciones	Seguridad
2026	DUR260102626353	Adquisición	\$ 1 322 739.64	ADQUISICION DE EQUIPO DE COMPUTO DE EQUIPAMIENTO DE LAS INSTITUCIONES DE PROCURACION DE JUSTICIA.	Gobierno de la Entidad	Programa de Inversión de Adquisiciones	Seguridad
2026	DUR260102626366	Adquisición	\$ 225 973.36	ADQUISICION DE EQUIPO DE ADMINISTRACION, DEFENSA Y SEGURIDAD DE INFRAESTRUCTURA Y EQUIPAMIENTO DE LAS UNIDADES DE INVESTIGACION E INTELIGENCIA EN LAS INSTITUCIONES DE PROCURACION DE JUSTICIA.	Gobierno de la Entidad	Programa de Inversión de Adquisiciones	Seguridad
2026	DUR260102626389	Adquisición	\$ 452 400.00	ADQUISICION DE MOVILIARIO Y EQUIPO DE COMPUTO Y CAMARA DE VIDEO DE INFRAESTRUCTURA Y EQUIPAMIENTO DE AREAS ESPECIALIZADAS DE ATENCION A LA VIOLENCIA DE GENERO Y DELITOS HACIA A LAS MUJERES.	Gobierno de la Entidad	Programa de Inversión de Adquisiciones	Seguridad
2026	DUR260102626402	Proyecto de inversión	\$ 4 481 239.00	259002 ESCUELA NORMAL RURAL JOSE GUADALUPE AGUILERA REHABILITACION DE MOLINO PARA MUSEO	Gobierno de la Entidad	Proyecto de Inversión de Infraestructura Social	Educación
2026	DUR260102626422	Proyecto de inversión	\$ 3 703 145.00	269004 Instituto Tecnológico Superior de Santa María De El Oro SALA AUDIVISUAL Y CANCHA DE USOS MULTIPLES	Gobierno de la Entidad	Proyecto de Inversión de Infraestructura Social	Educación
2026	DUR220402194998	Proyecto de inversión	\$ 1 042 319.71	CONSTRUCCION DE CUARTOS PARA BAÑO EN LA LOCALIDAD TIERRA AZUL - 381460	Canelas	Proyecto de Inversión de Infraestructura Social	Vivienda
2026	DUR220402195154	Proyecto de inversión	\$ 247 761.59	REHABILITACIÓN DE CAMINO EN EL TRAMO DE CANELAS A ZAPOTES DE RODRIGUEZ - 382048	Canelas	Proyecto de Inversión de Infraestructura Social	Transportes y vialidades

INFORMES SOBRE EL EJERCICIO, DESTINO Y RESULTADOS DE LOS RECURSOS FEDERALES TRANSFERIDOS  
 DESTINO DEL GASTO  
 PERÍODO: PRIMER TRIMESTRE 2026

SUBCLASIFICACION	INSTITUCION EJECUTORA	NUMERO PROYECTO	FECHA INICIO	FECHA TERMINO	RECAUDADO	COMPROMETIDO	DEVENGADO	EJERCIDO	PAGADO
Sin identificar	Municipio de San Bernardo	25100001010504	01-01-2026	31-05-2026	\$ 27,472.50	\$ -	\$ -	\$ -	\$ -
Sin identificar	Instituto para la Infraestructura Física Educativa del Estado de Durango	256019	03-11-2025	15-03-2026	\$ 1,026,415.50	\$ 1,026,415.20	\$ 1,026,415.20	\$ 1,026,415.20	\$ 1,026,415.20
Sin identificar	Municipio de Gómez Palacio	25100001011805	01-03-2026	31-07-2026	\$ 347,152.50	\$ -	\$ -	\$ -	\$ -
Sin identificar	Municipio de San Dimas	25100001013005	01-03-2026	31-07-2026	\$ 14,985.00	\$ 14,535.59	\$ 14,535.59	\$ 14,535.59	\$ -
Sin identificar	Municipio de San Juan del Río	25100001013105	01-03-2026	31-07-2026	\$ 127,372.50	\$ -	\$ -	\$ -	\$ -
Sin identificar	Secretaría de Comunicaciones y Obras Públicas del Estado de Durango		01-01-2026	10-04-2026	\$ 83,880,254.00	\$ 83,880,254.00	\$ 13,415,795.00	\$ 13,415,795.00	\$ 13,415,795.00
Sin identificar	Instituto para la Infraestructura Física Educativa del Estado de Durango	269207	15-04-2026	31-12-2026	\$ -	\$ -	\$ -	\$ -	\$ -
Fortalecimiento de las Capacidades de Evaluación y Control de Confianza	Secretariado Ejecutivo del Consejo Estatal de Seguridad Pública	1	01-01-2026	31-12-2026	\$ 360,998.07	\$ -	\$ -	\$ -	\$ -
Estrategia de Combate al Secuestro	Secretariado Ejecutivo del Consejo Estatal de Seguridad Pública	3	01-01-2026	31-12-2026	\$ 396,821.89	\$ -	\$ -	\$ -	\$ -
Prioritarios de las Inst. Estatales de Seguridad Pública e	Secretariado Ejecutivo del Consejo Estatal de Seguridad Pública	5	01-01-2026	31-12-2026	\$ 67,792.01	\$ -	\$ -	\$ -	\$ -
Acceso a Justicia para las Mujeres	Secretariado Ejecutivo del Consejo Estatal de Seguridad Pública	9	01-01-2026	31-12-2026	\$ 135,720.00	\$ -	\$ -	\$ -	\$ -
Sin identificar	Instituto para la Infraestructura Física Educativa del Estado de Durango	259002	15-04-2026	31-12-2026	\$ -	\$ -	\$ -	\$ -	\$ -
Sin identificar	Instituto para la Infraestructura Física Educativa del Estado de Durango	269004	15-04-2026	31-12-2026	\$ -	\$ -	\$ -	\$ -	\$ -
Sin identificar	Municipio de Canelas	381460	01-10-2022	31-12-2022	\$ -	\$ -	\$ -	\$ -	\$ -
Sin identificar	Municipio de Canelas	382048	01-10-2022	31-12-2022	\$ -	\$ -	\$ -	\$ -	\$ -

INFORMES SOBRE EL EJERCICIO, DESTINO Y RESULTADOS DE LOS RECURSOS FEDERALES TRANSFERIDOS  
 DESTINO DEL GASTO  
 PERIODO: PRIMER TRIMESTRE 2026

CICLO	FOLIO	CATEGORIA	MONTO GLOBAL APROBADO	NOMBRE	MUNICIPIO RESPONSABLE	TIPO PROGRAMA PROYECTO	CLASIFICACION
2026	DUR220402195172	Proyecto de inversión	\$ 155,735.86	REHABILITACIÓN DE CAMINO DEL TRAMO DE EL ENTRONQUE EL PANTEÓN A EL MOLINO - 382138	Canelas	Proyecto de Inversión de Infraestructura Social	Transportes y vialidades
2026	DUR230402298608	Proyecto de inversión	\$ 135,000.00	REHABILITACION DE CARCAMO DE BOMBEO DE AGUA POTABLE EN LA LOCALIDAD DE ZAPOTES DE VALENCIA, MUNICIPIO DE CANELAS, DGO. - 344290	Canelas	Proyecto de Inversión de Infraestructura Social	Agua y saneamiento
2026	DUR230402318511	Proyecto de inversión	\$ 473,000.00	REHABILITACION DE CENTRO DE SALUD EN LA LOCALIDAD DE ZAPOTES DE VALENCIA, MUNICIPIO DE CANELAS, DURANGO. - 429147	Canelas	Proyecto de Inversión de Infraestructura Social	Salud
2026	DUR230402318786	Proyecto de inversión	\$ 517,590.00	CONSTRUCCION DE BARRA PERIMETRAL EN SECUNDARIA TECNICA NUM 84, EN LA CABECERA MUNICIPAL DE CANELAS, DURANGO. - 430319	Canelas	Proyecto de Inversión de Infraestructura Social	Educación
2026	DUR230402320547	Proyecto de inversión	\$ 231,906.18	CONSTRUCCION DE 107.90 M2 DE PAVIMENTO DE CONCRETO HIDRAULICO, EN CALLE CALLEJON 5 DE MAYO, EN LA CABECERA MUNICIPAL DE CANELAS, DGO. - 438104	Canelas	Proyecto de Inversión de Infraestructura Social	Transportes y vialidades
2026	DUR230402320736	Proyecto de inversión	\$ 1,997,157.92	REHABILITACIÓN DE LA PLAZA CÍVICA EN LA LOCALIDAD DE CANELAS DEL MUNICIPIO DE CANELAS, DURANGO - 438891	Canelas	Proyecto de Inversión de Infraestructura Social	Urbanización
2026	DUR230402321636	Proyecto de inversión	\$ 729,599.44	CONSTRUCCION DE 300 M2 DE PAVIMENTO DE CONCRETO HIDRAULICO EN LA LOCALIDAD DE VASCOGIL, MUNICIPIO DE CANELAS, DURANGO. - 442382	Canelas	Proyecto de Inversión de Infraestructura Social	Transportes y vialidades
2026	DUR230402322548	Proyecto de inversión	\$ 80,150.11	SUMINISTRO Y COLOCACIÓN DE CALENTADORES SOLARES EN VARIAS LOCALIDADES, MUNICIPIO DE CANELAS, DGO. - 450338	Canelas	Proyecto de Inversión de Infraestructura Social	Vivienda
2026	DUR230402323006	Proyecto de inversión	\$ 811,000.00	REHABILITACION DE TECHO FIRME A BASE DE LAMINA GALVANIZADA ZINTRO ALUMINIO CALIBRE 28 EN VARIAS LOCALIDADES DEL MUNICIPIO DE CANELAS, DURANGO. - 452914	Canelas	Proyecto de Inversión de Infraestructura Social	Vivienda
2026	DUR240402482645	Proyecto de inversión	\$ 286,961.21	REHABILITACION DE CAMINOS DEL TRAMO DEL ENTRONQUE EL GRANADILLO A EL GRANADILLO 2.50 KM EN LA LOCALIDAD DE EL GRANADILLO, DEL MUNICIPIO DE CANELAS, DGO. - 429489	Canelas	Proyecto de Inversión de Infraestructura Social	Transportes y vialidades
2026	DUR240402494337	Proyecto de inversión	\$ 218,917.80	REHABILITACION DE TECHO FIRME A BASE DE LAMINA GALVANIZADA CALIBRE 26, EN MESA DE GUADALUPE, MUNICIPIO DE CANELAS, DURANGO. - 451305	Canelas	Proyecto de Inversión de Infraestructura Social	Vivienda
2026	DUR240402494513	Proyecto de inversión	\$ 181,199.42	SUMINISTRO Y COLOCACIÓN DE CALENTADORES SOLARES EN LA LOCALIDAD DE CEBOLLITAS, MUNICIPIO DE CANELAS, DGO. - 451892	Canelas	Proyecto de Inversión de Infraestructura Social	Vivienda
2026	DUR240402494625	Proyecto de inversión	\$ 194,142.24	SUMINISTRO Y COLOCACIÓN DE CALENTADORES SOLARES EN LA LOCALIDAD DE EL OJITO DE CAMELLONES, MUNICIPIO DE CANELAS, DGO. - 451732	Canelas	Proyecto de Inversión de Infraestructura Social	Vivienda
2026	DUR240402495067	Proyecto de inversión	\$ 147,030.00	SUMINISTRO Y COLOCACIÓN DE ALUMBRADO PÚBLICO EN LA LOCALIDAD DE EL SALTO DE CAMELLONES, MUNICIPIO DE CANELAS, DGO. - 452474	Canelas	Proyecto de Inversión de Infraestructura Social	Urbanización

INFORMES SOBRE EL EJERCICIO, DESTINO Y RESULTADOS DE LOS RECURSOS FEDERALES TRANSFERIDOS  
 DESTINO DEL GASTO  
 PERÍODO: PRIMER TRIMESTRE 2026

SUBCLASIFICACION	INSTITUCION EJECUTORA	NUMERO PROYECTO	FECHA INICIO	FECHA TERMINO	RECAUDADO	COMPROMETIDO	DEVENGADO	EJERCIDO	PAGADO
Sin identificar	Municipio de Canelas	382136	01-10-2022	31-12-2022	\$ -	\$ -	\$ -	\$ -	\$ -
Sin identificar	Municipio de Canelas	344290	05-06-2023	06-07-2023	\$ -	\$ -	\$ -	\$ -	\$ -
Sin identificar	Municipio de Canelas	429147	03-07-2023	18-08-2023	\$ -	\$ -	\$ -	\$ -	\$ -
Sin identificar	Municipio de Canelas	430319	06-07-2023	05-09-2023	\$ -	\$ -	\$ -	\$ -	\$ -
Sin identificar	Municipio de Canelas	438104	13-02-2023	16-03-2023	\$ -	\$ -	\$ -	\$ -	\$ -
Sin identificar	Municipio de Canelas	438891	16-10-2023	31-12-2023	\$ -	\$ -	\$ -	\$ -	\$ -
Sin identificar	Municipio de Canelas	442382	01-11-2023	31-12-2023	\$ -	\$ -	\$ -	\$ -	\$ -
Sin identificar	Municipio de Canelas	450338	17-04-2023	17-07-2023	\$ -	\$ -	\$ -	\$ -	\$ -
Sin identificar	Municipio de Canelas	452914	15-10-2023	31-12-2023	\$ -	\$ -	\$ -	\$ -	\$ -
Sin identificar	Municipio de Canelas	429489	26-09-2024	30-10-2024	\$ -	\$ -	\$ -	\$ -	\$ -
Sin identificar	Municipio de Canelas	451305	01-06-2024	05-08-2024	\$ -	\$ -	\$ -	\$ -	\$ -
Sin identificar	Municipio de Canelas	451592	01-03-2024	05-05-2024	\$ -	\$ -	\$ -	\$ -	\$ -
Sin identificar	Municipio de Canelas	451732	01-03-2024	05-05-2024	\$ -	\$ -	\$ -	\$ -	\$ -
Sin identificar	Municipio de Canelas	452474	01-04-2024	02-06-2024	\$ -	\$ -	\$ -	\$ -	\$ -

INFORMES SOBRE EL EJERCICIO, DESTINO Y RESULTADOS DE LOS RECURSOS FEDERALES TRANSFERIDOS  
 DESTINO DEL GASTO  
 PERÍODO: PRIMER TRIMESTRE 2026

CELO	FOLIO	CATEGORIA	MONTO GLOBAL APROBADO	NOMBRE	MUNICIPIO RESPONSABLE	TIPO PROGRAMA PROYECTO	CLASIFICACION
2026	DUR240402495857	Proyecto de inversión	\$ 2,091,047.38	CONSTRUCCIÓN DE PAVIMENTO HIDRÁULICO GUARNICIONES Y BANQUETAS EN CALLE INSURGENTES DE LA COLONIA 10 DE MAYO EN LA LOCALIDAD TLAHUALLILO DE ZARAGOZA - 454596	Tlahuallilo	Proyecto de Inversión de Infraestructura Social	Urbanización
2026	DUR260102623440	Proyecto de inversión	\$ 1,290,019.69	REHABILITACIÓN DE PAVIMENTO CON ASFALTO DE CALLE CAMPO DE LAS CUMBRES ENTRE CALLE LINDAVISTA Y MIRADOR EN EL FRACCIONAMIENTO LOS REMEDIOS, EN LA LOCALIDAD DE DURANGO, MUNICIPIO DE DURANGO	Durango	Proyecto de Inversión de Infraestructura Económica	Transportes y vialidades
2026	DUR260102623461	Adquisición	\$ 5,000.00	BACHEO CON MEZCLA ASFÁLTICA EN CALLE PRIMERA DE MAYO, ENTRE BOULEVARD INSURGENTES Y CALLE J. GUADALUPE RODRIGUEZ, EN LA LOCALIDAD DE TLAHUALLILO DE ZARAGOZA MUNICIPIO DE TLAHUALLILO.	Tlahuallilo	Programa de Inversión de Adquisiciones	Transportes y vialidades
2026	DUR260102624967	Proyecto de inversión	\$ 90,928,924.00	RECONSTRUCCION, CONSERVACION PERIODICA Y CONSERVACION RUTINARIA DEL TRAMO LIBRE DE PEAJE DE JURISDICCION ESTATAL. (2026) Tramo: Santa Maria del Oro - Cienega de Escobar; 67.2 Kms	Gobierno de la Entidad	Proyecto de Inversión de Infraestructura Económica	Transportes y vialidades
2026	DUR260102625624	Proyecto de inversión	\$ 371,000.00	PROGRAMA DE MANTENIMIENTO INSTITUCIONAL - MANTENIMIENTO EN LAS DIVERSAS UNIDADES ACADÉMICAS DE EDUCACIÓN SUPERIOR (CANCELERÍA, PINTURA, EQUIPAMIENTO, INSTALACIONES SANITARIAS, VAYAS PERIMETRALES)	Gobierno de la Entidad	Programa de Inversión de Mantenimiento	Educación
2026	DUR260102626419	Adquisición	\$ 1,480,257.88	ADQUISICION DE MOVILIARIOS Y EQUIPO DE ADMINISTRACION, EDUCACIONAL E INSTRUMENTAL MEDICO DE EQUIPAMIENTO DE LOS CENTROS PENITENCIARIOS.	Gobierno de la Entidad	Programa de Inversión de Adquisiciones	Seguridad
2026	DUR260102626439	Adquisición	\$ 659,149.52	ADQUISICION DE EQUIPO DE COMPUTO DE EQUIPAMIENTO DE LAS INSTITUCIONES POLICIALES	Gobierno de la Entidad	Programa de Inversión de Adquisiciones	Seguridad
2026	DUR260102628441	Adquisición	\$ 5,478,663.20	ADQUISICION DE VEHICULOS DE EQUIPAMIENTO DE LAS INSTITUCIONES POLICIALES	Gobierno de la Entidad	Programa de Inversión de Adquisiciones	Seguridad
2026	DUR230402321525	Proyecto de inversión	\$ 381,642.00	REHABILITACION DE CAMINO DE LOS TRAMOS DE LAS TROJAS A EL CAJON 4.50 KM, ENTRONQUE EL CAJON A BRASILES 1.00 KM, ENTRONQUE EL CAJON A EL CAJONCITO 0.50 KM, EN EL MUNICIPIO DE CANELAS, DGO. - 441948	Canelas	Proyecto de Inversión de Infraestructura Social	Transportes y vialidades
2026	DUR230402322395	Proyecto de inversión	\$ 68,700.10	SUMINISTRO Y COLOCACIÓN DE CALENTADORES SOLARES EN VARIAS LOCALIDADES, MUNICIPIO DE CANELAS, DGO. - 449576	Canelas	Proyecto de Inversión de Infraestructura Social	Vivienda
2026	DUR240402482638	Proyecto de inversión	\$ 1,503,869.55	CONSTRUCCIÓN DE LINEA DE CONDUCCIÓN DE AGUA POTABLE EN LA LOCALIDAD DE ZAPOTES DE RODRIGUEZ, MUNICIPIO DE CANELAS, DURANGO. - 429480	Canelas	Proyecto de Inversión de Infraestructura Social	Agua y saneamiento
2026	DUR240402494879	Proyecto de inversión	\$ 63,282.16	SUMINISTRO Y COLOCACIÓN DE DEPÓSITOS O TANQUES DE ALMACENAMIENTO DE AGUA EN LA LOCALIDAD DE EL AGUAJE, EN EL MUNICIPIO DE CANELAS, DURANGO. - 452107	Canelas	Proyecto de Inversión de Infraestructura Social	Vivienda
2026	DUR240402498827	Proyecto de inversión	\$ 196,790.01	SUMINISTRO Y COLOCACIÓN DE ALUMBRADO PÚBLICO EN LA LOCALIDAD DE CEBOLLITAS, MUNICIPIO DE CANELAS, DGO. - 461469	Canelas	Proyecto de Inversión de Infraestructura Social	Urbanización
2026	DUR240402508172	Proyecto de inversión	\$ 587,820.81	CONSTRUCCIÓN DE PAVIMENTACION CON CARPETA ASFALTICA DE CALLE ELISAS EN LA CABECERA MUNICIPAL - 459758	Tlahuallilo	Proyecto de Inversión de Infraestructura Social	Urbanización

INFORMES SOBRE EL EJERCICIO, DESTINO Y RESULTADOS DE LOS RECURSOS FEDERALES TRANSFERIDOS  
 DESTINO DEL GASTO  
 PERÍODO: PRIMER TRIMESTRE 2026

SUBCLASIFICACION	INSTITUCION EJECUTORA	NUMERO PROYECTO	FECHA INICIO	FECHA TERMINO	RECAUDADO	COMPROMETIDO	DEVENGADO	EJERCIDO	PAGADO
Sin identificar	Municipio de Tlahuallilo	454566	05-12-2024	31-12-2024	\$ -	\$ -	\$ -	\$ -	\$ -
Sin identificar	Municipio de Durango	2510001011505	01-03-2026	30-09-2026	\$ 1,288,729.67	\$ -	\$ -	\$ -	\$ -
Sin identificar	Municipio de Tlahuallilo	2510001013605	01-03-2026	31-07-2026	\$ 4,995.00	\$ -	\$ -	\$ -	\$ -
Sin identificar	Secretaría de Comunicaciones y Obras Públicas del Estado de Durango		01-01-2026	31-12-2026	\$ 90,928,924.00	\$ 90,928,924.00	\$ 14,543,158.00	\$ 14,543,158.00	\$ 14,543,158.00
Sin identificar	Universidad Juárez del Estado de Durango	REMFAMSUP2025-02	01-01-2026	31-12-2026	\$ 371,000.00	\$ 371,000.00	\$ 371,000.00	\$ -	\$ -
Fortalecimiento de las capacidades humanas y tecnológicas del Sistema Penitenciario.	Secretariado Ejecutivo del Consejo Estatal de Seguridad Pública	14	01-01-2026	31-12-2026	\$ 444,077.30	\$ -	\$ -	\$ -	\$ -
Sin identificar	Secretariado Ejecutivo del Consejo Estatal de Seguridad Pública	1	01-01-2026	31-12-2026	\$ -	\$ -	\$ -	\$ -	\$ -
Sin identificar	Secretariado Ejecutivo del Consejo Estatal de Seguridad Pública	2	01-01-2026	31-12-2026	\$ -	\$ -	\$ -	\$ -	\$ -
Sin identificar	Municipio de Canelas	441948	03-02-2023	06-03-2023	\$ -	\$ -	\$ -	\$ -	\$ -
Sin identificar	Municipio de Canelas	449576	17-04-2023	17-07-2023	\$ -	\$ -	\$ -	\$ -	\$ -
Sin identificar	Municipio de Canelas	429480	01-10-2024	01-11-2024	\$ -	\$ -	\$ -	\$ -	\$ -
Sin identificar	Municipio de Canelas	452107	01-06-2024	31-07-2024	\$ -	\$ -	\$ -	\$ -	\$ -
Sin identificar	Municipio de Canelas	461469	01-11-2024	31-12-2024	\$ -	\$ -	\$ -	\$ -	\$ -
Sin identificar	Municipio de Tlahuallilo	459758	07-12-2024	31-12-2024	\$ -	\$ -	\$ -	\$ -	\$ -

INFORMES SOBRE EL EJERCICIO, DESTINO Y RESULTADOS DE LOS RECURSOS FEDERALES TRANSFERIDOS  
 DESTINO DEL GASTO  
 PERIODO: PRIMER TRIMESTRE 2026

CICLO	FOLIO	CATEGORIA	MONTO GLOBAL APROBADO	NOMBRE	MUNICIPIO RESPONSABLE	TIPO PROGRAMA PROYECTO	CLASIFICACION
2026	DUR250302562114	Proyecto de inversión	\$ 33,448,750.00	Construcción de Parque Público Integral (Parque Lineal), Col. Arturo Gámiz - 66615	Durango	Proyecto de Inversión de Infraestructura Social	Urbanización
2026	DUR250302562413	Proyecto de inversión	\$ 1,105,873.15	Equipamiento con paneles solares y cerco con protección en el pozo en la localidad Yerbaniz, Peñón Blanco, Dgo. - 89164	Peñón Blanco	Proyecto de Inversión de Infraestructura Social	Agua y saneamiento
2026	DUR250302562661	Proyecto de inversión	\$ 5,345,875.13	CONSTRUCCIÓN DE PAVIMENTO HIDRAULICO EN LA LOCALIDAD DE EL DURAZNO - 101196	Tamazula	Proyecto de Inversión de Infraestructura Social	Urbanización
2026	DUR250302600403	Proyecto de inversión	\$ 2,022,419.06	PERFORACIÓN DE POZO PARA EXTRACCIÓN DE AGUA EN LA FACULTAD DE AGRICULTURA Y ZOOTECNIA	Gobierno de la Entidad	Programa de Inversión de Mantenimiento	Agua y saneamiento
2026	DUR250302600412	Proyecto de inversión	\$ 12,600,000.00	CONSTRUCCION DE COMEDEROS Y CUBIERTA METALICA PARA GANADO DE ENGORDA EN LA FACULTAD DE MEDICINA VETERINARIA Y ZOOTECNIA	Gobierno de la Entidad	Proyecto de Inversión de Inmuebles	Educación
2026	DUR250302600448	Proyecto de inversión	\$ 6,000,000.00	MANUTENIMIENTO EN LAS DIVERSAS UNIDADES ACADÉMICAS DE EDUCACION MEDIA SUPERIOR (CANCELERIA, PINTURA, EQUIPAMIENTO, INSTALACIONES SANITARIAS, VAYAS PERIMETRALES)	Gobierno de la Entidad	Programa de Inversión de Mantenimiento	Educación
2026	DUR250302601660	Proyecto de inversión	\$ 2,091,664.49	258064 CONSTRUCCION DE LABORATORIO DE COMPUJO ADOASADO EST. U-2C 4.0 EE DE 3.24 X 8.00 M CADA ENTRE EJE EN PLANTA BAJA Y OBRA EXTERIOR: RED ELECTRICA	Gobierno de la Entidad	Proyecto de Inversión de Infraestructura Social	Educación
2026	DUR250402621330	Proyecto de inversión	\$ 1,122,454.11	REHABILITACIÓN DEL CENTRO AGUÁTICO EN LA FACULTAD DE CIENCIAS DE LA CULTURA FÍSICA Y DEPORTE	Gobierno de la Entidad	Proyecto de Inversión de Infraestructura Social	Educación
2026	DUR260102623442	Proyecto de inversión	\$ 234,432.06	REHABILITACIÓN DE PAVIMENTO CON ASFALTO DE CALLE CAMINO DEL RAYO ENTRE AV. LOS REMEDIOS HASTA 0+045 EN EL FRACCIONAMIENTO LOS REMEDIOS, EN LA LOCALIDAD DE DURANGO, MUNICIPIO DE DURANGO	Durango	Proyecto de Inversión de Infraestructura Económica	Transportes y vialidades
2026	DUR260102623450	Proyecto de inversión	\$ 95,000.00	REPOSICIÓN DE LOSAS DE CONCRETO HIDRÁULICO EN AVENIDA MIGUEL HIDALGO ENTRE CALLE ARMANDO DEL CASTILLO FRANCO Y CALLE FERROCARRIL, EN LA LOCALIDAD DE NUEVO IDEAL, MUNICIPIO DE NUEVO IDEAL, DGO.	Nuevo Ideal	Proyecto de Inversión de Infraestructura Económica	Transportes y vialidades
2026	DUR260102624969	Proyecto de inversión	\$ 38,574,279.00	RECONSTRUCCION, CONSERVACION PERIODICA Y CONSERVACION RUTINARIA DEL TRAMO LIBRE DE PEAJE DE JURISDICCION ESTATAL (2026) Tramo: Villa Unión - La Joya - Vicente Guerrero; 31 Kms	Gobierno de la Entidad	Proyecto de Inversión de Infraestructura Económica	Transportes y vialidades
2026	DUR260102625632	Proyecto de inversión	\$ 2,708,376.65	CONSTRUCCION DE VELARIA EN LA FACULTAD DE DERECHO Y CIENCIAS POLITICAS	Gobierno de la Entidad	Proyecto de Inversión de Inmuebles	Educación
2026	DUR260102626211	Proyecto de inversión	\$ 190,000.00	269202 INSTITUTO TECNOLÓGICO SUPERIOR DE LERDO SEGUNDA ETAPA DE ADCCUACION DE CUBICULOS	Gobierno de la Entidad	Proyecto de Inversión de Infraestructura Social	Educación
2026	DUR260102626223	Proyecto de inversión	\$ 3,103,455.00	269206 INSTITUTO TECNOLÓGICO SUPERIOR DE SANTIAGO PAPASQUIARO EQUIPAMIENTO DE LA UNIDAD DE DOCENCIA PLANTA BAJA	Gobierno de la Entidad	Proyecto de Inversión de Infraestructura Social	Educación
2026	DUR260102626350	Adquisición	\$ 51,060,553.20	ADQUISICION DE VEHICULOS Y EQUIPO DE TRANSPORTE DE EQUIPAMIENTO DE LAS INSTITUCIONES POLICIALES.	Gobierno de la Entidad	Programa de Inversión de Adquisiciones	Seguridad

INFORMES SOBRE EL EJERCICIO, DESTINO Y RESULTADOS DE LOS RECURSOS FEDERALES TRANSFERIDOS  
 DESTINO DEL GASTO  
 PERIODO: PRIMER TRIMESTRE 2026

SUBCLASIFICACION	INSTITUCION EJECUTORA	NUMERO PROYECTO	FECHA INICIO	FECHA TERMINO	RECAUDADO	COMPROMETIDO	DEVENGADO	EJERCIDO	PAGADO
Sin identificar	Municipio de Durango	66615	22-05-2025	18-10-2025	\$ 33,331,255.64	\$ 33,331,255.64	\$ 33,331,255.64	\$ 33,331,255.64	\$ 33,331,255.64
Sin identificar	Municipio de Peñón Blanco	89164	01-09-2025	30-09-2025	\$ -	\$ -	\$ -	\$ -	\$ -
Sin identificar	Municipio de Tamazula	101196	23-09-2025	23-11-2025	\$ 6,882,547.89	\$ 6,882,547.89	\$ 6,882,547.89	\$ 6,882,547.89	\$ 6,882,547.89
Sin identificar	Universidad Juárez del Estado de Durango	REFFAMSUP2024-03	01-07-2025	31-12-2025	\$ 2,022,419.06	\$ 2,022,419.06	\$ 2,022,419.06	\$ 2,022,419.06	\$ 2,022,419.06
Sin identificar	Universidad Juárez del Estado de Durango	FAMSUP2025-02	01-07-2025	31-03-2026	\$ 12,600,000.00	\$ 12,600,000.00	\$ 12,600,000.00	\$ 12,600,000.00	\$ 8,371,637.05
Sin identificar	Universidad Juárez del Estado de Durango	FAMSUP2025-05	01-07-2025	31-03-2026	\$ 6,053,362.50	\$ 6,053,362.50	\$ 6,053,362.50	\$ 4,542,030.73	\$ 4,542,030.73
Sin identificar	Instituto para la Infraestructura Física Educativa del Estado de Durango	FAMR-10DST00891-258064	17-09-2025	30-12-2025	\$ 2,091,664.49	\$ 2,091,664.49	\$ 2,091,644.49	\$ 2,091,644.49	\$ 2,091,644.49
Sin identificar	Universidad Juárez del Estado de Durango	REFFAMSUP2024-04	01-12-2025	31-03-2026	\$ 1,122,454.11	\$ 1,122,454.11	\$ 1,122,454.11	\$ 1,122,454.11	\$ 1,122,454.11
Sin identificar	Municipio de Durango	2510001011705	01-03-2026	30-09-2026	\$ 234,197.63	\$ -	\$ -	\$ -	\$ -
Sin identificar	Municipio de Nuevo Ideal	2510001012505	01-03-2026	31-07-2026	\$ 94,905.00	\$ -	\$ -	\$ -	\$ -
Sin identificar	Secretaría de Comunicaciones y Obras Públicas del Estado de Durango		01-01-2026	31-12-2026	\$ 38,574,279.00	\$ 38,574,279.00	\$ 6,169,564.00	\$ 6,169,564.00	\$ 6,169,564.00
Sin identificar	Universidad Juárez del Estado de Durango	REFFAMSUP2025-04	01-01-2026	31-12-2026	\$ 2,708,376.65	\$ 2,708,376.65	\$ -	\$ -	\$ -
Sin identificar	Instituto para la Infraestructura Física Educativa del Estado de Durango	269202	15-04-2026	31-12-2026	\$ -	\$ -	\$ -	\$ -	\$ -
Sin identificar	Instituto para la Infraestructura Física Educativa del Estado de Durango	269206	15-04-2026	31-12-2026	\$ -	\$ -	\$ -	\$ -	\$ -
Instrumentación de la Estrategia de Combate al Secuestro (LIECS)	Secretariado Ejecutivo del Consejo Estatal de Seguridad Pública	2	01-01-2026	31-12-2026	\$ 15,318,165.96	\$ -	\$ -	\$ -	\$ -

INFORMES SOBRE EL EJERCICIO, DESTINO Y RESULTADOS DE LOS RECURSOS FEDERALES TRANSFERIDOS  
 DESTINO DEL GASTO  
 PERÍODO: PRIMER TRIMESTRE 2026

CICLO	FOLIO	CATEGORIA	MONTO GLOBAL APROBADO	NOMBRE	MUNICIPIO RESPONSABLE	TIPO PROGRAMA PROYECTO	CLASIFICACION
2026	DUR260102626392	Adquisición	\$ 4,884,812.78	ADQUISICION DE MOBILIARIO Y EQUIPO DE COMPUTO, MEDICO Y DE LABORATORIO DE INFRAESTRUCTURA Y EQUIPAMIENTO DE AREAS ESPECIALIZADAS DE INVESTIGACION PERICIAL Y FORENSE.	Gobierno de la Entidad	Programa de Inversión de Adquisiciones	Seguridad
2026	DUR260102626444	Adquisición	\$ 7,082,086.81	ADQUISICION DE MOBILIARIO Y EQUIPO DE OFICINA, COMPUTO DE Infraestructura y Equipamiento de las Unidades de Investigación e Inteligencia en las Instituciones de Procuración de Justicia	Gobierno de la Entidad	Programa de Inversión de Adquisiciones	Seguridad
2026	DUR260102626445	Adquisición	\$ 290,403.68	ADQUISICION DE MUEBLES DE OFICINA Y EQUIPO DE COMPUTO DE Infraestructura y Equipamiento de Areas Especializadas DE Búsqueda e Investigación de Personas Desaparecidas y no Localizadas	Gobierno de la Entidad	Programa de Inversión de Adquisiciones	Seguridad
2026	DUR220402195121	Proyecto de inversión	\$ 1,203,413.46	REHABILITACIÓN DE CAMINO DE CANELAS A LA CAÑADA DEL MACHO - 381902	Canelas	Proyecto de Inversión de Infraestructura Social	Transportes y vialidades
2026	DUR230402318550	Proyecto de inversión	\$ 1,555,037.13	AMPLIACION DE CAMINO DEL TRAMO LA OTRA BANDA A EL TRANCHETE 1.00 KM, EN EL MUNICIPIO DE CANELAS, DURANGO. - 429351	Canelas	Proyecto de Inversión de Infraestructura Social	Transportes y vialidades
2026	DUR230402320617	Proyecto de inversión	\$ 2,188,684.62	REHABILITACION DE PLAZA CIVICA EN KIOSKO 2DA ETAPA, EN LA CABECERA MUNICIPAL DE CANELAS, DURANGO. - 439169	Canelas	Proyecto de Inversión de Infraestructura Social	Urbanización
2026	DUR240402482533	Proyecto de inversión	\$ 508,680.58	REHABILITACIÓN DE CENTRO DE SALUD EN LA LOCALIDAD DE MESA DE GUADALUPE, MUNICIPIO DE CANELAS, DGO. - 429226	Canelas	Proyecto de Inversión de Infraestructura Social	Salud
2026	DUR240402482620	Proyecto de inversión	\$ 630,645.81	CONSTRUCCIÓN DE LINEA DE CONDUCCIÓN DE AGUA POTABLE, EN LA LOCALIDAD DE EL TABLÓN , MUNICIPIO DE CANELAS, DURANGO. - 429442	Canelas	Proyecto de Inversión de Infraestructura Social	Agua y saneamiento
2026	DUR240402493991	Proyecto de inversión	\$ 199,026.59	REHABILITACION DE CAMINO DEL TRAMO DE LAS QUIRINAS A LA CUCHILLA 5.00 KM EN LA LOCALIDAD DE LA CUCHILLA DEL MUNICIPIO DE CANELAS, DGO. - 450717	Canelas	Proyecto de Inversión de Infraestructura Social	Transportes y vialidades
2026	DUR240402494581	Proyecto de inversión	\$ 153,313.79	SUMINISTRO Y COLOCACIÓN DE CALENTADORES SOLARES EN LA LOCALIDAD DE ZAPOTES DE RODRIGUEZ, MUNICIPIO DE CANELAS, DGO. - 451677	Canelas	Proyecto de Inversión de Infraestructura Social	Vivienda
2026	DUR240402495015	Proyecto de inversión	\$ 294,060.00	SUMINISTRO Y COLOCACIÓN DE ALUMBRADO PÚBLICO EN LA LOCALIDAD DE CANELAS, MUNICIPIO DE CANELAS, DGO. - 452315	Canelas	Proyecto de Inversión de Infraestructura Social	Urbanización
2026	DUR240402508387	Proyecto de inversión	\$ 967,860.00	MANTENIMIENTO DE POZO EL CARÑO EN EL MUNICIPIO DE TLAHUJALILLO - 460827	Tlahuajillo	Proyecto de Inversión de Infraestructura Social	Agua y saneamiento
2026	DUR240402508444	Proyecto de inversión	\$ 196,790.01	SUMINISTRO Y COLOCACIÓN DE ALUMBRADO PÚBLICO EN LA LOCALIDAD DE LA ESCONDIDA, MUNICIPIO DE CANELAS, DGO. - 461334	Canelas	Proyecto de Inversión de Infraestructura Social	Urbanización

INFORMES SOBRE EL EJERCICIO, DESTINO Y RESULTADOS DE LOS RECURSOS FEDERALES TRANSFERIDOS  
DESTINO DEL GASTO  
PERIODO: PRIMER TRIMESTRE 2026

SUBCLASIFICACION	INSTITUCION EJECUTORA	NUMERO PROYECTO	FECHA INICIO	FECHA TERMINO	RECAUDADO	COMPROMETIDO	DEVENGADO	EJERCIDO	PAGADO
Instrumentación de la Estrategia de Combate al Secuestro (UECS)	Secretariado Ejecutivo del Consejo Estatal de Seguridad Pública	8	01-01-2026	31-12-2026	\$ 1,465,443.83	\$ -	\$ -	\$ -	\$ -
Sin identificar	Secretariado Ejecutivo del Consejo Estatal de Seguridad Pública	3	01-01-2026	31-12-2026	\$ -	\$ -	\$ -	\$ -	\$ -
Sin identificar	Secretariado Ejecutivo del Consejo Estatal de Seguridad Pública	4	01-01-2026	31-12-2026	\$ -	\$ -	\$ -	\$ -	\$ -
Sin identificar	Municipio de Canelas	381902	01-10-2022	31-12-2022	\$ -	\$ -	\$ -	\$ -	\$ -
Sin identificar	Municipio de Canelas	429351	04-04-2023	04-07-2023	\$ -	\$ -	\$ -	\$ -	\$ -
Sin identificar	Municipio de Canelas	439169	16-11-2023	31-12-2023	\$ -	\$ -	\$ -	\$ -	\$ -
Sin identificar	Municipio de Canelas	429226	15-11-2024	31-12-2024	\$ -	\$ -	\$ -	\$ -	\$ -
Sin identificar	Municipio de Canelas	429442	01-11-2024	01-12-2024	\$ -	\$ -	\$ -	\$ -	\$ -
Sin identificar	Municipio de Canelas	450717	01-10-2024	30-10-2024	\$ -	\$ -	\$ -	\$ -	\$ -
Sin identificar	Municipio de Canelas	451677	01-03-2024	05-05-2024	\$ -	\$ -	\$ -	\$ -	\$ -
Sin identificar	Municipio de Canelas	452315	01-04-2024	02-06-2024	\$ -	\$ -	\$ -	\$ -	\$ -
Sin identificar	Municipio de Tlahuallio	460827	06-12-2024	31-12-2024	\$ -	\$ -	\$ -	\$ -	\$ -
Sin identificar	Municipio de Canelas	461834	01-11-2024	31-12-2024	\$ -	\$ -	\$ -	\$ -	\$ -

INFORMES SOBRE EL EJERCICIO, DESTINO Y RESULTADOS DE LOS RECURSOS FEDERALES TRANSFERIDOS  
DESTINO DEL GASTO  
PERIODO: PRIMER TRIMESTRE 2026

CICLO	FOLIO	CATEGORIA	MONTO GLOBAL APROBADO	NOMBRE	MUNICIPIO RESPONSABLE	TIPO PROGRAMA PROYECTO	CLASIFICACION
2026	DUR240402508483	Proyecto de inversión	\$ 196,790.01	SUMINISTRO Y COLOCACIÓN DE ALUMBRADO PÚBLICO EN LA LOCALIDAD DE EL GRANADILLO, MUNICIPIO DE CANELAS, DGO. - 461511	Canelas	Proyecto de Inversión de Infraestructura Social	Urbanización
2026	DUR250302597289	Proyecto de inversión	\$ 15,000.00	PAVIMENTACIÓN CON CONCRETO HIDRÁULICO DE LA AV. CIJAUHTÉMOC (ACCESO AL JARDÍN DE NIÑOS "FELIPE PESCADOR"), DEL KM 0+035 AL 0+036, EN LA LOCALIDAD DE PASO NACIONAL, DEL MUNICIPIO DE NAZAS, DGO.	Nazas	Proyecto de Inversión de Infraestructura Económica	Transportes y vialidades
2026	DUR250402616948	Proyecto de inversión	\$ 945,000.00	REHABILITACIÓN DE PAVIMENTO ASFÁLTICO DE CALLE LOS FRESNOS ENTRE CALLE LAS PALMAS Y CALLE CEDROS, EN EL FRACCIONAMIENTO LOS ALAMOS, EN LA LOCALIDAD DE DURANGO, MUNICIPIO DE DURANGO.	Durango	Proyecto de Inversión de Infraestructura Económica	Transportes y vialidades
2026	DUR250402621307	Proyecto de inversión	\$ 3,222,865.32	REHABILITACIÓN Y CONCLUSIÓN DEL CENTRO ACUÁTICO EN LA FACULTAD DE CIENCIAS DE LA CULTURA FÍSICA Y DEPORTE	Gobierno de la Entidad	Proyecto de Inversión de Infraestructura Social	Educación
2026	DUR250402622525	Proyecto de inversión	\$ 849,113.83	258097 T.V. Secundaria No. 567 construcción de patio cívico	Gobierno de la Entidad	Proyecto de Inversión de Infraestructura Social	Educación
2026	DUR260102623320	Proyecto de inversión	\$ 152,500.00	REHABILITACIÓN CON PAVIMENTO ASFÁLTICO DE CALLE ZAFIRO, ENTRE AV. INDEPENDENCIA Y AV. ENRIQUE UNZUETA, COL. CARLOS HERRERA, CD. DE GÓMEZ PALACIO, DGO.	Gómez Palacio	Proyecto de Inversión de Infraestructura Económica	Transportes y vialidades
2026	DUR260102624968	Proyecto de inversión	\$ 26,592,345.00	RECONSTRUCCION, CONSERVACION PERIODICA Y CONSERVACION RUTINARIA DEL TRAMO LIBRE DE PEAJE DE JURISDICCION ESTATAL (2026) Tramo: Inde - La Pastora; 21 Kms	Gobierno de la Entidad	Proyecto de Inversión de Infraestructura Económica	Transportes y vialidades
2026	DUR260102626393	Adquisición	\$ 1,346,099.97	ADQUISICION DE VEHICULO Y EQUIPO DE TRANSPORTE DE INFRAESTRUCTURA Y EQUIPAMIENTO DE AREAS ESPECIALIZADAS DE ATENCION A LA VIOLENCIA DE GENERO Y DELITOS HACIA A LAS MUJERES.	Gobierno de la Entidad	Programa de Inversión de Adquisiciones	Seguridad
2026	DUR250202543382	Proyecto de inversión	\$ 402,418.92	Rehabilitación de red de agua potable con tubería PEAD de 4 de diámetro en Privada la Herradura entre Av. Independencia y Calzada Niños Héroes, en Colonia Bellavista. - 4017	Gómez Palacio	Proyecto de Inversión de Infraestructura Social	Agua y saneamiento
2026	DUR250202543385	Proyecto de inversión	\$ 630,304.55	Rehabilitación de drenaje sanitario con tubería PEAD de 12 de diámetro, en Calle 5 de mayo entre Francisco Villa y Paseo de las Arboledas, Rincón del Pedregal. - 4227	Gómez Palacio	Proyecto de Inversión de Infraestructura Social	Agua y saneamiento
2026	DUR250202538491	Proyecto de inversión	\$ 300,501.34	AMPLIACIÓN DE RED DE AGUA POTABLE DE 3 DIAMETRO EN EL EJIDO SANTA CLARA, DEL MUNICIPIO DE GÓMEZ PALACIO, DGO. - 41142	Gómez Palacio	Proyecto de Inversión de Infraestructura Social	Agua y saneamiento
2026	DUR250202538494	Proyecto de inversión	\$ 636,559.45	AMPLIACIÓN DE RED DE AGUA POTABLE DE 3 DIAMETRO EN EL EJIDO EL VERGEL, DEL MUNICIPIO DE GÓMEZ PALACIO, DGO. - 41043	Gómez Palacio	Proyecto de Inversión de Infraestructura Social	Agua y saneamiento

INFORMES SOBRE EL EJERCICIO, DESTINO Y RESULTADOS DE LOS RECURSOS FEDERALES TRANSFERIDOS  
 DESTINO DEL GASTO  
 PERÍODO: PRIMER TRIMESTRE 2026

SUBCLASIFICACION	INSTITUCION EJECUTORA	NUMERO PROYECTO	FECHA INICIO	FECHA TERMINO	RECAUDADO	COMPROMETIDO	DEVENGADO	EJERCIDO	PAGADO
Sin identificar	Municipio de Canelas	461511	01-11-2024	31-12-2024	\$ -	\$ -	\$ -	\$ -	\$ -
Sin identificar	Municipio de Nazas	2510001001401	01-08-2025	31-12-2025	\$ -	\$ -	\$ -	\$ -	\$ -
Sin identificar	Municipio de Durango	2510001008504	01-01-2026	31-07-2026	\$ 944,055.00	\$ -	\$ -	\$ -	\$ -
Sin identificar	Universidad Juárez del Estado de Durango	REMFAMSUP2024-04	01-12-2025	31-03-2026	\$ 3,222,865.32	\$ 3,222,865.32	\$ 3,222,865.32	\$ 2,345,181.77	\$ 2,345,181.77
Sin identificar	Instituto para la Infraestructura Física Educativa del Estado de Durango	258097	26-11-2025	24-02-2026	\$ 849,113.83	\$ 849,111.83	\$ 849,111.83	\$ 849,111.83	\$ 849,111.83
Sin identificar	Municipio de Gómez Palacio	7005	05-12-2025	20-12-2025	\$ 152,347.80	\$ 150,954.51	\$ 150,954.51	\$ 150,954.51	\$ 150,954.51
Sin identificar	Secretaría de Comunicaciones y Obras Públicas del Estado de Durango		01-01-2026	31-12-2026	\$ 26,592,345.00	\$ 26,592,345.00	\$ 4,253,176.00	\$ 4,253,176.00	\$ 4,253,176.00
Acceso a justicia para las Mujeres	Secretariado Ejecutivo del Consejo Estatal de Seguridad Pública	10	01-01-2026	31-12-2026	\$ 444,077.30	\$ -	\$ -	\$ -	\$ -
Sin identificar	Municipio de Gómez Palacio	4017	05-05-2025	06-05-2025	\$ 400,302.87	\$ 400,302.87	\$ 400,302.87	\$ 400,302.87	\$ 400,302.87
Sin identificar	Municipio de Gómez Palacio	4227	05-05-2025	07-05-2025	\$ 627,883.19	\$ 627,883.19	\$ 627,883.19	\$ 627,883.19	\$ 627,883.19
Sin identificar	Municipio de Gómez Palacio	41142	10-06-2025	10-07-2025	\$ 300,301.39	\$ 300,301.39	\$ 300,301.39	\$ 300,301.39	\$ 300,301.39
Sin identificar	Municipio de Gómez Palacio	41043	10-06-2025	10-07-2025	\$ 636,076.13	\$ 636,076.13	\$ 636,076.13	\$ 636,076.13	\$ 636,076.13

INFORMES SOBRE EL EJERCICIO, DESTINO Y RESULTADOS DE LOS RECURSOS FEDERALES TRANSFERIDOS  
 DESTINO DEL GASTO  
 PERÍODO: PRIMER TRIMESTRE 2026

CIELO	FOLIO	CATEGORIA	MONTO GLOBAL APROBADO	NOMBRE	MUNICIPIO RESPONSABLE	TIPO PROGRAMA PROYECTO	CLASIFICACION
2026	DUR250402618827	Proyecto de inversión	\$ 200,000.00	PAVIMENTACIÓN CON CONCRETO HIDRÁULICO DE CALLE SIN NOMBRE DEL KM 0+008.80 AL KM 0+022.90 (EN DIRECCIÓN DE LA CARRETERA TAMAZULA-LOS HERRERA, LADO IZQUIERDO ANTES DE LLEGAR A LA LLANTERA	Tamazula	Proyecto de Inversión de Infraestructura Económica	Transportes y vialidades
2026	DUR250202543383	Proyecto de inversión	\$ 238,561.32	Rehabilitación de drenaje sanitario con tubería PEAD de 8 de diámetro en Privada Industrial Nazas entre 16 de Septiembre y Constitución, Col. Francisco Zarco. - 4030	Gómez Palacio	Proyecto de Inversión de Infraestructura Social	Agua y saneamiento
2026	DUR250202543386	Proyecto de inversión	\$ 634,909.00	Rehabilitación de sistema Pluvial (Red de gravedad, cárcamo pluvial, equipamiento electromecánico y línea de presión pluvial). En calle Géminis y Perseo, Fracc. Morelos I. - 4275	Gómez Palacio	Proyecto de Inversión de Infraestructura Social	Agua y saneamiento
2026	DUR250202538489	Proyecto de inversión	\$ 548,088.06	AMPLIACIÓN DE RED DE AGUA POTABLE DE 4 DE DIÁMETRO EN EL EJIDO PASTOR ROUAIX, DEL MUNICIPIO DE GÓMEZ PALACIO, DGO. - 44879	Gómez Palacio	Proyecto de Inversión de Infraestructura Social	Agua y saneamiento
2026	DUR250202538490	Proyecto de inversión	\$ 618,176.56	REHABILITACIÓN DE RED DE AGUA POTABLE DE 6DE DIÁMETRO EN EL EJIDO LA POPULAR, DEL MUNICIPIO DE GÓMEZ PALACIO, DGO. - 44539	Gómez Palacio	Proyecto de Inversión de Infraestructura Social	Agua y saneamiento
2026	DUR250402615117	Acción	\$ 931,741.77	ESTUDIOS GEOFÍSICOS Y GEOHIDROLÓGICOS - 6123	Tamazula		Gastos Indirectos
2026	DUR250302562850	Proyecto de inversión	\$ 817,893.54	CONSTRUCCION DE SISTEMA DE AGUA POTABLE EN LA LOCALIDAD DE LA CRUZ (JOMULCO) - 99711	Tamazula	Proyecto de Inversión de Infraestructura Social	Agua y saneamiento
2026	DUR250202527053	Proyecto de inversión	\$ 609,670.42	Rehabilitación de subcolector con tubería de PEAD de 12" de diámetro, en calle Cascada entre Av. Ramírez Leyva y Av. Paseo, Fraccionamiento Santa Rosa. - 4242	Gómez Palacio	Proyecto de Inversión de Infraestructura Social	Agua y saneamiento
2026	DUR250202538481	Proyecto de inversión	\$ 358,695.69	Mantenimiento y Equipamiento de alumbrado público en Plaza Santa Rosalia, ubicada en calle Blvd. Rebollo Acosta entre C. Flor de Azaleas y C. Lirios, Col. Santa Rosalia, Gómez Palacio, Dgo. - 9202	Gómez Palacio	Proyecto de Inversión de Infraestructura Social	Urbanización
2026	DUR250302600190	Proyecto de inversión	\$ 137,500.00	PAVIMENTACIÓN CON CONCRETO HIDRÁULICO EN CALLE SIN NOMBRE DEL KM 0+000 AL KM 0+008.80 (EN DIRECCIÓN DE LA CARRETERA TAMAZULA-LOS HERRERA, LADO IZQUIERDO ANTES DE LLEGAR A LA LLANTERA	Tamazula	Proyecto de Inversión de Infraestructura Económica	Transportes y vialidades
2026	DUR250402618951	Proyecto de inversión	\$ 1,455,225.95	REHABILITACIÓN CON PAVIMENTO ASFÁLTICO DE CALLE CASCADA ENTRE AV. PASEO Y BLVD. ALFONSO RAMÍREZ LEYVA EN EL FRACC. SANTA ROSA, EN GÓMEZ PALACIO, DGO.	Gómez Palacio	Proyecto de Inversión de Infraestructura Económica	Transportes y vialidades
2026	DUR250202527052	Proyecto de inversión	\$ 223,144.00	Ampliación de red de agua potable con tubería de PVC RD 26 de 6" de diámetro en Calle santa Susana entre Calle Santa Paula y Blvd. Ejército Mexicano en Colonia Ampliación San Antonio. - 4239	Gómez Palacio	Proyecto de Inversión de Infraestructura Social	Agua y saneamiento
2026	DUR250402605667	Proyecto de inversión	\$ 209,223.95	EQUIPAMIENTO FILTRO PURIFICADOR DE AGUA LOCALIDAD CERRITO COLORADO, MUNICIPIO DE CUENCAMÉ - 129694	Cuencamé	Proyecto de Inversión de Infraestructura Social	Agua y saneamiento
2026	DUR250402605672	Proyecto de inversión	\$ 107,913.73	EQUIPAMIENTO CARCAMO DE BOMBEO SANITARIO LOCALIDAD DE VELARDENA, MUNICIPIO DE CUENCAMÉ DGO. - 128856	Cuencamé	Proyecto de Inversión de Infraestructura Social	Agua y saneamiento

INFORMES SOBRE EL EJERCICIO, DESTINO Y RESULTADOS DE LOS RECURSOS FEDERALES TRANSFERIDOS  
 DESTINO DEL GASTO  
 PERÍODO: PRIMER TRIMESTRE 2026

SUBCLASIFICACION	INSTITUCION EJECUTORA	NUMERO PROYECTO	FECHA INICIO	FECHA TERMINO	RECAUDADO	COMPROMETIDO	DEVENGADO	EJERCIDO	PAGADO
Sin identificar	Municipio de Tamazula	2510001007803	01-01-2026	31-05-2026	\$ 196,082.12	\$ 196,082.12	\$ 196,082.12	\$ 196,082.12	\$ 196,082.12
Sin identificar	Municipio de Gómez Palacio	4030	05-05-2025	06-05-2025	\$ 237,611.20	\$ 237,611.20	\$ 237,611.20	\$ 237,611.20	\$ 237,611.20
Sin identificar	Municipio de Gómez Palacio	4275	05-05-2025	06-05-2025	\$ 632,956.17	\$ 632,956.17	\$ 632,956.17	\$ 632,956.17	\$ 632,956.17
Sin identificar	Municipio de Gómez Palacio	44879	16-06-2025	16-07-2025	\$ 539,233.02	\$ 539,233.02	\$ 539,233.02	\$ 539,233.02	\$ 539,233.02
Sin identificar	Municipio de Gómez Palacio	44539	16-06-2025	16-07-2025	\$ 655,065.54	\$ 655,065.54	\$ 655,065.54	\$ 655,065.54	\$ 655,065.54
Sin identificar	Municipio de Tamazula	6123-GI	01-08-2025	31-12-2025	\$ 931,741.77	\$ 931,741.77	\$ 931,741.77	\$ 931,741.77	\$ 931,741.77
Sin identificar	Municipio de Tamazula	99711	18-09-2025	17-10-2025	\$ 1,357,962.70	\$ 1,357,962.70	\$ 1,357,962.70	\$ 1,357,962.70	\$ 1,357,962.70
Sin identificar	Municipio de Gómez Palacio	4242	05-05-2025	07-05-2025	\$ 608,220.42	\$ 608,220.42	\$ 608,220.42	\$ 608,220.42	\$ 608,220.42
Sin identificar	Municipio de Gómez Palacio	9202	12-05-2025	26-06-2025	\$ 356,169.15	\$ 356,169.15	\$ 356,169.15	\$ 356,169.15	\$ 356,169.15
Sin identificar	Municipio de Tamazula	2.51E+12	01-10-2025	28-02-2026	\$ 133,426.19	\$ 133,426.19	\$ 133,426.19	\$ 133,426.19	\$ 133,426.19
Sin identificar	Municipio de Gómez Palacio	2510001008804	01-01-2026	31-05-2026	\$ 1,452,965.62	\$ 1,452,965.62	\$ 1,452,965.62	\$ 1,452,965.62	\$ 1,452,965.62
Sin identificar	Municipio de Gómez Palacio	4239	05-05-2025	06-05-2025	\$ 222,199.08	\$ 222,199.08	\$ 222,199.08	\$ 222,199.08	\$ 222,199.08
Sin identificar	Municipio de Cuéncame	129694	20-10-2025	30-12-2025	\$ 209,223.95	\$ 209,223.95	\$ 209,223.95	\$ 209,223.95	\$ 209,223.95
Sin identificar	Municipio de Cuéncame	128856	20-10-2025	30-12-2025	\$ 107,913.73	\$ 107,913.73	\$ 107,913.73	\$ 107,913.73	\$ 107,913.73

INFORMES SOBRE EL EJERCICIO, DESTINO Y RESULTADOS DE LOS RECURSOS FEDERALES TRANSFERIDOS  
 DESTINO DEL GASTO  
 PERÍODO: PRIMER TRIMESTRE 2026

CICLO	FOLIO	CATEGORIA	MONTO GLOBAL APROBADO	NOMBRE	MUNICIPIO RESPONSABLE	TIPO PROGRAMA PROYECTO	CLASIFICACION
2026	DUR250402605674	Proyecto de inversión	\$ 274,475.94	EQUIPAMIENTO ELECTRIFICACION NO CONVENCIONAL PANELES SOLARES PARA POZO DE AGUA LOCALADA EL TANQUE, MUNICIPIO D CUENCAME DGO. - 128847	Cuencamé	Proyecto de Inversión de Infraestructura Social	Urbanización
2026	DUR250402605669	Proyecto de inversión	\$ 569,476.11	AMPLIACION RED DE ELECTRIFICACION LOCALIDAD DE IGNACIO LOPEZ RAYON, MUNICIPIO DE CUENCAME, DGO. - 128800	Cuencamé	Proyecto de Inversión de Infraestructura Social	Urbanización
2026	DUR250202527059	Proyecto de inversión	\$ 1,626,058.92	Construcción de línea de conducción de agua potable con tubería de PVC RD26 de 15 mm (6") de diámetro en Blvd. Ejército Mexicano y Av. Morelos en Col. Ampliación El Refugio. - 3874	Gómez Palacio	Proyecto de Inversión de Infraestructura Social	Agua y saneamiento
2026	DUR250402605693	Proyecto de inversión	\$ 520,835.37	REVESTIMIENTO DE CALLES PRINCIPALES Y SECUNDARIAS EN LA LOCALIDAD DE EJIDO REVOLUCION, MUNICIPIO DE HIDALGO, DURANGO - 133632	Hidalgo	Proyecto de Inversión de Infraestructura Social	Urbanización
2026	DUR250402605688	Proyecto de inversión	\$ 512,399.98	EQUIPAMIENTO TANQUE PUBLICO DE AGUA LOCALIDAS SAN ANTONIO DE OJO SECO, MUNICIPIO DE CUENCAME DGO. - 128832	Cuencamé	Proyecto de Inversión de Infraestructura Social	Agua y saneamiento
2026	DUR250402605670	Proyecto de inversión	\$ 693,493.92	AMPLIACION RED DE DRENAJE SANITARIO, SAN ANGEL, MUNICIPIO DE CUENCAME DURANGO - 128037	Cuencamé	Proyecto de Inversión de Infraestructura Social	Agua y saneamiento
2026	DUR250402605673	Proyecto de inversión	\$ 151,502.45	AMPLIACION RED DE DRENAJE SANITARIO LOCALIDAD SAN ANTONIO DE OJO SECO, MUNICIPIO DE CUENCAME, DGO. - 128311	Cuencamé	Proyecto de Inversión de Infraestructura Social	Agua y saneamiento
2026	DUR250202527055	Proyecto de inversión	\$ 848,276.07	AMPLIACION DE RED DE AGUA POTABLE DE 3" DIAMETRO EN EL EJIDO LAS LECHUZAS, DEL MUNICIPIO DE GÓMEZ PALACIO, DGO. - 41094	Gómez Palacio	Proyecto de Inversión de Infraestructura Social	Agua y saneamiento
2026	DUR250202527051	Proyecto de inversión	\$ 293,409.00	Construcción de red de agua potable con tubería de PVC RD 26 de 6" de diámetro en calle del Canal entre Calz. Bosque Real y Blvd. El Refugio en Fracc. Quinta Las Noas - 4223	Gómez Palacio	Proyecto de Inversión de Infraestructura Social	Agua y saneamiento
2026	DUR250202543387	Proyecto de inversión	\$ 542,069.48	Mantenimiento y Equipamiento de alumbrado público en Plaza Luz Castillo, ubicada en C. Armando del Castillo Franco Esq. Con C. Luz García de Campillo, Col. Fidel Velázquez, Gómez Palacio, Dgo. - 9232	Gómez Palacio	Proyecto de Inversión de Infraestructura Social	Urbanización
2026	DUR250402615728	Proyecto de inversión	\$ 305,554.12	CONSTRUCCION DE DRENAJE SANITARIO CON TUBERIA PVC DE 8 DE DIAMETRO EN LA CALLE FRANCISCO SARABIA EN LA LOCALIDAD DE FRANCISCO I MADERO MUNICIPIO DE PANUJO DE CORONADO DGO. - 113467	Pánuco de Coronado	Proyecto de Inversión de Infraestructura Social	Agua y saneamiento
2026	DUR250202527049	Proyecto de inversión	\$ 945,195.90	Rehabilitación de vialidad con carpeta asfáltica en C. Musgos entre Prof. Fundadores y Blvd. San Alberto, Fracc. Miravalle - 7768	Gómez Palacio	Proyecto de Inversión de Infraestructura Social	Urbanización
2026	DUR250402605744	Proyecto de inversión	\$ 1,892,442.95	CONSTRUCCIÓN DE PAVIMENTO CON CONCRETO HIDRÁULICO DE CALLE SIN NOMBRE ENTRE EL ARROYO Y CALLE FCC. I MADERO EN CIENEGUILLA, POANAS, DGO. - 124684	Poanas	Proyecto de Inversión de Infraestructura Social	Urbanización

INFORMES SOBRE EL EJERCICIO, DESTINO Y RESULTADOS DE LOS RECURSOS FEDERALES TRANSFERIDOS  
 DESTINO DEL GASTO  
 PERIODO: PRIMER TRIMESTRE 2026

SUBCLASIFICACION	INSTITUCION EJECUTORA	NUMERO PROYECTO	FECHA INICIO	FECHA TERMINO	RECAUDADO	COMPROMETIDO	DEVENGADO	EJERCIDO	PAGADO
Sin identificar	Municipio de Cuéncame	128847	20-10-2025	30-12-2025	\$ 274,475.34	\$ 274,475.34	\$ 274,475.34	\$ 274,475.34	\$ 274,475.34
Sin identificar	Municipio de Cuéncame	128800	20-10-2025	30-12-2025	\$ 569,476.11	\$ 569,476.11	\$ 569,476.11	\$ 569,476.11	\$ 569,476.11
Sin identificar	Municipio de Gómez Palacio	3874	05-05-2025	07-07-2025	\$ 1,417,470.63	\$ 1,417,470.63	\$ 1,417,470.63	\$ 1,417,470.63	\$ 1,417,470.63
Sin identificar	Municipio de Hidalgo	133632	01-12-2025	31-12-2025	\$ 481,693.65	\$ 481,693.65	\$ 481,693.65	\$ 481,693.65	\$ 481,693.65
Sin identificar	Municipio de Cuéncame	128832	20-10-2025	30-12-2025	\$ 512,399.98	\$ 512,399.98	\$ 512,399.98	\$ 512,399.98	\$ 512,399.98
Sin identificar	Municipio de Cuéncame	128037	20-10-2025	30-12-2025	\$ 693,493.92	\$ 693,493.92	\$ 693,493.92	\$ 693,493.92	\$ 693,493.92
Sin identificar	Municipio de Cuéncame	128311	20-10-2025	30-12-2025	\$ 151,502.45	\$ 151,502.45	\$ 151,502.45	\$ 151,502.45	\$ 151,502.45
Sin identificar	Municipio de Gómez Palacio	41094	10-06-2025	10-07-2025	\$ 847,486.71	\$ 847,486.71	\$ 847,486.71	\$ 847,486.71	\$ 847,486.71
Sin identificar	Municipio de Gómez Palacio	4223	05-05-2025	06-05-2025	\$ 291,669.02	\$ 291,669.02	\$ 291,669.02	\$ 291,669.02	\$ 291,669.02
Sin identificar	Municipio de Gómez Palacio	9232	12-05-2025	26-06-2025	\$ 536,638.91	\$ 536,638.91	\$ 536,638.91	\$ 536,638.91	\$ 536,638.91
Sin identificar	Municipio de Pánuco de Coronado	113467	01-10-2025	20-11-2025	\$ 305,554.12	\$ 305,554.12	\$ 305,554.12	\$ 305,554.12	\$ 305,554.12
Sin identificar	Municipio de Gómez Palacio	7768	02-05-2025	11-06-2025	\$ 943,566.02	\$ 943,566.02	\$ 943,566.02	\$ 943,566.02	\$ 943,566.02
Sin identificar	Municipio de Poanas	124684	03-02-2025	28-02-2025	\$ 1,892,442.95	\$ 1,892,442.95	\$ 1,892,442.95	\$ 1,892,442.95	\$ 1,892,442.95

INFORMES SOBRE EL EJERCICIO, DESTINO Y RESULTADOS DE LOS RECURSOS FEDERALES TRANSFERIDOS  
 DESTINO DEL GASTO  
 PERÍODO: PRIMER TRIMESTRE 2026

CICLO	FOLIO	CATEGORIA	MONTO GLOBAL APROBADO	NOMBRE	MUNICIPIO RESPONSABLE	TIPO PROGRAMA PROYECTO	CLASIFICACION
2026	DUR250402605666	Proyecto de inversión	\$ 133,565.61	REABILITACION RED DE DRENAJE SANITARIO COLONIA DEPORTIVA MUNICIPIO DE CUENCAME DGO - 129772	Cuencame	Proyecto de Inversión de Infraestructura Social	Agua y saneamiento
2026	DUR250402605671	Proyecto de inversión	\$ 243,980.00	REHABILITACION DE ALUMBRADO PUBLICO LOCALIDAD DE CUENCAME, MUNICIPIO DE CUENCAME - 129827	Cuencame	Proyecto de Inversión de Infraestructura Social	Urbanización
2026	DUR250402605687	Proyecto de inversión	\$ 3,843,184.06	Rehabilitación de Vialidad con carpeta asfáltica en C. Morelos entre Fco. Zarco y Durango, Zona Centro En el Municipio de Gómez Palacio, Durango. - 121874	Gómez Palacio	Proyecto de Inversión de Infraestructura Social	Urbanización
2026	DUR260102623377	Proyecto de inversión	\$ 75,000.00	REPOSICION DE LOSAS DE CONCRETO HIDRÁULICO EN CALLE GUAJUITEMOC ENTRE CALLE HIDALGO Y CALLE VICTORIA Y EN CALLE MORELOS ENTRE CALLE COLÓN Y CALLE LERDO DE TEJADA DE LA LOCALIDAD DE VILLA UNIÓN EN EL MUNICIPIO DE POANAS, DGO.	Poanas	Programa de Inversión de Mantenimiento	Urbanización
2026	DUR250302562274	Proyecto de inversión	\$ 562,020.00	REHABILITACION DE CAMINO A LA LOCALIDAD DE ROMAN ARREOLA EN EL MUNICIPIO DE HIDALGO, DGO. - 73798	Hidalgo	Proyecto de Inversión de Infraestructura Social	Urbanización
2026	DUR250402605712	Proyecto de inversión	\$ 5,172,323.93	PAVIMENTACION CON CONCRETO HIDRÁULICO EN CALLE HIDALGO EN LA LOCALIDAD DE SAN FRANCISCO DEL MEZQUITAL, DEL MUNICIPIO DE MEZQUITAL, DGO. - 130130	Mezquital	Proyecto de Inversión de Infraestructura Social	Urbanización
2026	DUR250402605719	Proyecto de inversión	\$ 3,692,643.05	CONSTRUCCION DE CANCHA DE USOS MULTIPLES Y DOMO EN LA LOCALIDAD DE LAS CRUCES (CHALCHIHUITILLO), DEL MUNICIPIO DE MEZQUITAL, DGO. - 129162	Mezquital	Proyecto de Inversión de Infraestructura Social	Urbanización
2026	DUR250402605722	Proyecto de inversión	\$ 890,772.76	REHABILITACION DE CENTRO DE DESARROLLO COMUNITARIO DE LA LOCALIDAD DE HUAZAMOTA, DEL MUNICIPIO DE MEZQUITAL, DGO. - 130977	Mezquital	Proyecto de Inversión de Infraestructura Social	Urbanización
2026	DUR250402605675	Proyecto de inversión	\$ 449,262.66	AMPLIACION RED ELECTRICA LOCALIDAD DE RAMON CORONA, MUNICIPIO DE CUENCAME, DGO - 128389	Cuencame	Proyecto de Inversión de Infraestructura Social	Urbanización
2026	DUR240302445041	Proyecto de inversión	\$ 3,186,985.79	CONSTRUCCION DE MODULO PARA AMPLIACION DE BIBLIOTECA CENTRAL	Gobierno de la Entidad	Proyecto de Inversión de Inmuebles	Educación
2026	DUR240302445048	Proyecto de inversión	\$ 657,149.25	MANTENIMIENTO EN LAS DIVERSAS UNIDADES ACADÉMICAS DE EDUCACION SUPERIOR (CANCELERIA, PINTURA, EQUIPAMIENTO, INSTALACIONES SANITARIAS, VAYAS PERIMETRALES)	Gobierno de la Entidad	Programa de Inversión de Mantenimiento	Educación
2026	DUR260102623374	Proyecto de inversión	\$ 82,500.00	TERCERA ETAPA REPOSICIÓN DE LOSAS DE CONCRETO HIDRÁULICO EN TRAMOS AISLADOS EN CALLE MORELOS ENTRE CALLE COLÓN Y CALLE LERDO DE TEJADA DE LA LOCALIDAD DE VILLA UNIÓN EN EL MUNICIPIO DE POANAS, DGO.	Poanas	Programa de Inversión de Mantenimiento	Urbanización
2026	DUR250402605694	Proyecto de inversión	\$ 1,071,372.74	CONSTRUCCION DE LINEA DE DRENAJE EN LA LOCALIDAD DE VILLA HIDALGO, MUNICIPIO DE HIDALGO DURANGO - 134663	Hidalgo	Proyecto de Inversión de Infraestructura Social	Agua y saneamiento
2026	DUR250402605695	Proyecto de inversión	\$ 221,485.75	REHABILITACION DEL EQUIPAMIENTO DE POZO DE AGUA EN LA LOCALIDAD DE IGNACIO VALENCIA, MUNICIPIO DE HIDALGO, DURANGO - 134256	Hidalgo	Proyecto de Inversión de Infraestructura Social	Agua y saneamiento
2026	DUR250402605696	Proyecto de inversión	\$ 736,684.87	EQUIPAMIENTO DE ELECTRIFICACION NO CONVENCIONAL MEDIANTE PANELES SOLARES EN POZO DE AGUA POTABLE EN LA LOCALIDAD DE NUEVO SAN BERNARDO, MUNICIPIO DE HIDALGO DURANGO - 133617	Hidalgo	Proyecto de Inversión de Infraestructura Social	Agua y saneamiento

INFORMES SOBRE EL EJERCICIO, DESTINO Y RESULTADOS DE LOS RECURSOS FEDERALES TRANSFERIDOS  
 DESTINO DEL GASTO  
 PERÍODO: PRIMER TRIMESTRE 2026

SUBCLASIFICACION	INSTITUCION EJECUTORA	NUMERO PROYECTO	FECHA INICIO	FECHA TERMINO	RECAUDADO	COMPROMETIDO	DEVENGADO	EJERCIDO	PAGADO
Sin identificar	Municipio de Cuéncame	129772	20-10-2025	30-12-2025	\$ 133,565.61	\$ 133,565.61	\$ 133,565.61	\$ 133,565.61	\$ 133,565.61
Sin identificar	Municipio de Cuéncame	129827	20-10-2025	30-12-2025	\$ 157,793.00	\$ 157,793.00	\$ 157,793.00	\$ 157,793.00	\$ 157,793.00
Sin identificar	Municipio de Gómez Palacio	121874	28-10-2025	22-12-2025	\$ 1,921,592.03	\$ 1,921,592.03	\$ 1,921,592.03	\$ 1,921,592.03	\$ 1,921,592.03
Sin identificar	Municipio de Poanas	MPD/OP/REPUVE/ADJ/ 002/2025	10-11-2025	19-11-2025	\$ 74,925.00	\$ 74,925.00	\$ 74,925.00	\$ 74,925.00	\$ 74,925.00
Sin identificar	Municipio de Hidalgo	73798	03-03-2025	22-03-2025	\$ 562,020.00	\$ 562,020.00	\$ 562,020.00	\$ 562,020.00	\$ 562,020.00
Sin identificar	Municipio de Mezquital	130130	03-11-2025	30-12-2025	\$ 6,299,263.12	\$ 6,299,263.12	\$ 6,299,263.12	\$ 6,299,263.12	\$ 6,299,263.12
Sin identificar	Municipio de Mezquital	129162	29-09-2025	27-12-2025	\$ 3,729,052.65	\$ 3,729,052.65	\$ 3,729,052.65	\$ 3,729,052.65	\$ 3,729,052.65
Sin identificar	Municipio de Mezquital	130877	27-10-2025	26-12-2025	\$ 993,432.37	\$ 993,432.37	\$ 993,432.37	\$ 993,432.37	\$ 993,432.37
Sin identificar	Municipio de Cuéncame	128389	20-10-2025	30-12-2025	\$ 449,262.68	\$ 449,262.68	\$ 449,262.68	\$ 449,262.68	\$ 449,262.68
Sin identificar	Universidad Juárez del Estado de Durango	REMFAVSUP2024-01	01-07-2024	31-03-2025	\$ 3,213,135.29	\$ 3,213,135.29	\$ 3,213,135.29	\$ 3,213,135.29	\$ 3,213,135.29
Sin identificar	Universidad Juárez del Estado de Durango	REMFAVSUP2024-02	01-09-2024	31-03-2025	\$ 1,321,558.75	\$ 1,321,558.75	\$ 1,321,558.75	\$ 1,321,558.75	\$ 1,321,558.75
Sin identificar	Municipio de Poanas	MPD/OP/REPUVE/ADJ/ 004/2025	08-12-2025	17-12-2025	\$ 82,417.50	\$ 82,417.50	\$ 82,417.50	\$ 82,417.50	\$ 82,417.50
Sin identificar	Municipio de Hidalgo	134663	01-12-2025	31-12-2025	\$ 1,071,372.74	\$ 1,071,372.74	\$ 1,071,372.74	\$ 1,071,372.74	\$ 1,071,372.74
Sin identificar	Municipio de Hidalgo	134256	01-12-2025	31-12-2025	\$ 221,485.75	\$ 221,485.75	\$ 221,485.75	\$ 221,485.75	\$ 221,485.75
Sin identificar	Municipio de Hidalgo	133617	01-10-2025	31-10-2025	\$ 736,684.87	\$ 736,684.87	\$ 736,684.87	\$ 736,684.87	\$ 736,684.87

INFORMES SOBRE EL EJERCICIO, DESTINO Y RESULTADOS DE LOS RECURSOS FEDERALES TRANSFERIDOS  
 DESTINO DEL GASTO  
 PERIODO: PRIMER TRIMESTRE 2026

CICLO	FOLIO	CATEGORIA	MONTO GLOBAL APROBADO	NOMBRE	MUNICIPIO RESPONSABLE	TIPO PROGRAMA PROYECTO	CLASIFICACION
2026	DUR250402616960	Proyecto de inversión	\$ 25,000.00	BACHEO CON MATERIAL ASFALTICO EN TRAMOS AISLADOS DE CARRETERA E.C. LAZARO CÁRDENAS-SANTA BÁRBARA, KM 0+000 AL KM 15+000, EN LA LOCALIDAD DE NAZAS, MUNICIPIO DE NAZAS, DURANGO, 2DA ETAPA.	Nazas	Proyecto de Inversión de Infraestructura Económica	Transportes y vialidades
2026	DUR250402605701	Proyecto de inversión	\$ 3,082,510.12	PAYMENTACIÓN DE CALLE DE LA ANTIGUA DELEGACIÓN RUMBO AL RIO CON CONCRETO HIDRAULICO EN LA LOCALIDAD DE HUAZAMOTÁ, DEL MUNICIPIO DE MEZQUITAL, DGO. - 127640	Mezquital	Proyecto de Inversión de Infraestructura Social	Urbanización
2026	DUR250402616815	Proyecto de inversión	\$ 17,500.00	BACHEO CON MATERIAL ASFÁLTICO EN TRAMOS AISLADOS DE CARRETERA E.C. LAZARO CÁRDENAS-SANTA BÁRBARA, KM 0+000 AL KM 15+000, EN LA LOCALIDAD DE NAZAS, MUNICIPIO DE NAZAS, DURANGO.	Nazas	Proyecto de Inversión de Infraestructura Económica	Transportes y vialidades
2026	DUR240402494717	Proyecto de inversión	\$ 228,713.34	SUMINISTRO Y COLOCACIÓN DE ALUMBRADO PÚBLICO EN LA LOCALIDAD DE LA YERBABUENA, MUNICIPIO DE CAÑELAS, DGO. - 451885	Cañelas	Proyecto de Inversión de Infraestructura Social	Urbanización
2026	DUR250302562591	Proyecto de inversión	\$ 956,972.06	CONSTRUCCIÓN DE PAVIMENTO DE CONCRETO HIDRAULICO EN CALLE ALCATRACES EN COLONIA PROFORMEX - 115778	Santiago Papasquiaro	Proyecto de Inversión de Infraestructura Social	Urbanización
2026	DUR240402482658	Proyecto de inversión	\$ 228,713.33	SUMINISTRO Y COLOCACIÓN DE ALUMBRADO PÚBLICO EN LA LOCALIDAD DE ARROYO GRANDE, MUNICIPIO DE CAÑELAS, DGO. - 429500	Cañelas	Proyecto de Inversión de Infraestructura Social	Urbanización
2026	DUR250402605703	Proyecto de inversión	\$ 929,248.96	REHABILITACION DEL SISTEMA DE AGUA POTABLE EN LA LOCALIDAD DE LA ESTANCIA DEL MUNICIPIO DE MEZQUITAL, DGO. - 126826	Mezquital	Proyecto de Inversión de Infraestructura Social	Agua y saneamiento
2026	DUR250402605704	Proyecto de inversión	\$ 3,674,533.94	CONSTRUCCION DE CANCHA DE USOS MULTIPLES Y DOMO EN LA LOCALIDAD DE SAN BERNABE, DEL MUNICIPIO DE MEZQUITAL, DGO. - 125925	Mezquital	Proyecto de Inversión de Infraestructura Social	Urbanización
2026	DUR250302562141	Proyecto de inversión	\$ 1,057,589.00	EQUIPAMIENTO DE POZO DE AGUA POTABLE MEDIANTE SISTEMA FOTOVOLTAICO EN LA LOCALIDAD DE JOSE ISABEL ROBLES DEL MUNICIPIO DE GENERAL SIMON BOLIVAR - 93209	General Simón Bolívar	Proyecto de Inversión de Infraestructura Social	Agua y saneamiento
2026	DUR250102522327	Adquisición	\$ 2,139,399.06	ADQUISICIÓN DE MOBILIARIO, EQUIPO DE ADMINISTRACIÓN Y LICENCIAS INFORMÁTICAS E INTELECTUALES DE EVALUACIONES DE CONTROL DE CONFIANZA PARA LAS INSTITUCIONES DE SEGURIDAD PÚBLICA: ASPIRANTES Y PERMANENCIA	Gobierno de la Entidad	Programa de Inversión de Adquisiciones	Seguridad
2026	DUR250102522434	Adquisición	\$ 84,000.00	ADQUISICIÓN DE MOBILIARIO Y EQUIPO DE ADMINISTRACIÓN, EDUCACIONAL Y RECREATIVO DE ACCIONES DE MANTENIMIENTO Y MODERNIZACIÓN DE INSTALACIONES Y EQUIPO DE LOS INSTITUTOS DE FORMACIÓN	Gobierno de la Entidad	Programa de Inversión de Adquisiciones	Seguridad
2026	DUR250102522454	Adquisición	\$ 2,986,867.19	ADQUISICIÓN DE MOBILIARIO Y EQUIPO DE ADMINISTRACIÓN, EDUCACIONAL Y DE DEFENSA DE EQUIPAMIENTO DE LAS INSTITUCIONES DE SEGURIDAD PÚBLICA Y PROCURACIÓN DE JUSTICIA	Gobierno de la Entidad	Programa de Inversión de Adquisiciones	Seguridad
2026	DUR250102522468	Adquisición	\$ 359,926.88	ADQUISICIÓN DE EDIFICACIÓN NO HABITACIONAL DE INFRAESTRUCTURA DE LAS INSTITUCIONES DE SEGURIDAD PÚBLICA Y PROCURACIÓN DE JUSTICIA	Gobierno de la Entidad	Programa de Inversión de Adquisiciones	Seguridad

INFORMES SOBRE EL EJERCICIO, DESTINO Y RESULTADOS DE LOS RECURSOS FEDERALES TRANSFERIDOS  
 DESTINO DEL GASTO  
 PERÍODO: PRIMER TRIMESTRE 2026

SUBCLASIFICACION	INSTITUCION EJECUTORA	NUMERO PROYECTO	FECHA INICIO	FECHA TERMINO	RECAUDADO	COMPROMETIDO	DEVENGADO	EJERCIDO	PAGADO
Sin identificar	Municipio de Nazas	2510001009704	01-01-2026	31-01-2026	\$ 24,975.00	\$ 24,975.00	\$ 24,975.00	\$ 24,975.00	\$ 24,975.00
Sin identificar	Municipio de Mezquital	127640	13-10-2025	26-12-2025	\$ 3,091,921.85	\$ 3,091,921.85	\$ 3,091,921.85	\$ 3,091,921.85	\$ 3,091,921.85
Sin identificar	Municipio de Nazas	2510001006603	01-01-2026	31-01-2026	\$ 17,482.50	\$ 17,482.50	\$ 17,482.50	\$ 17,482.50	\$ 17,482.50
Sin identificar	Municipio de Canelas	451885	01-02-2024	01-04-2024	\$ 228,713.34	\$ 228,713.34	\$ 228,713.34	\$ 228,713.34	\$ 228,713.34
Sin identificar	Municipio de Santiago Papasquiaro	115778	16-10-2025	06-11-2025	\$ 956,972.05	\$ 956,972.05	\$ 956,972.05	\$ 956,972.05	\$ 956,972.05
Sin identificar	Municipio de Canelas	429500	01-02-2024	01-02-2024	\$ 228,713.33	\$ 228,713.33	\$ 228,713.33	\$ 228,713.33	\$ 228,713.33
Sin identificar	Municipio de Mezquital	126826	27-10-2025	25-12-2025	\$ 927,366.47	\$ 927,366.47	\$ 927,366.47	\$ 927,366.47	\$ 927,366.47
Sin identificar	Municipio de Mezquital	125925	13-10-2025	26-12-2025	\$ 3,672,734.80	\$ 3,672,734.80	\$ 3,672,734.80	\$ 3,672,734.80	\$ 3,672,734.80
Sin identificar	Municipio de General Simón Bolívar	93209	01-09-2025	30-09-2025	\$ 528,617.84	\$ 528,617.84	\$ 528,617.84	\$ 528,617.84	\$ 528,617.84
Fortalecimiento de las Capacidades de Evaluación y Control de Confianza	Secretariado Ejecutivo del Consejo Estatal de Seguridad Pública	1	01-01-2025	31-12-2025	\$ 2,589,026.27	\$ 2,589,026.27	\$ 2,589,026.27	\$ 2,589,026.27	\$ 2,589,026.27
Sin identificar	Secretariado Ejecutivo del Consejo Estatal de Seguridad Pública	2	01-01-2025	31-12-2025	\$ 58,517.36	\$ 58,517.36	\$ 58,517.36	\$ 58,517.36	\$ 58,517.36
Sin identificar	Secretariado Ejecutivo del Consejo Estatal de Seguridad Pública	4	01-01-2025	31-12-2025	\$ 3,049,287.37	\$ 3,049,287.37	\$ 3,049,287.37	\$ 3,049,287.37	\$ 3,049,287.37
Sin identificar	Secretariado Ejecutivo del Consejo Estatal de Seguridad Pública	6	01-01-2025	31-12-2025	\$ 5,367,176.97	\$ 5,367,176.97	\$ 5,367,176.97	\$ 5,367,176.97	\$ 5,367,176.97

INFORMES SOBRE EL EJERCICIO, DESTINO Y RESULTADOS DE LOS RECURSOS FEDERALES TRANSFERIDOS  
 DESTINO DEL GASTO  
 PERÍODO: PRIMER TRIMESTRE 2026

CICLO	FOLIO	CATEGORIA	MONTO GLOBAL APROBADO	NOMBRE	MUNICIPIO RESPONSABLE	TIPO PROGRAMA PROYECTO	CLASIFICACION
2026	DUR250102522471	Adquisición	\$ 19,573,442.41	ADQUISICIÓN DE MOBILIARIO Y EQUIPO DE ADMINISTRACIÓN, EDUCACIONAL, INSTRUMENTAL MÉDICO, EQUIPO DE DEFENSA Y ACTIVOS INTANGIBLES DE ADQUISICIÓN, MANTENIMIENTO O ACTUALIZACIÓN DE EQUIPO E INFRAESTRUCTURA PARA LAS UNIDADES ESPECIALIZADAS EN INTELIGENCIA E INVESTIGACIÓN EN LAS INSTITUCIONES DE SEGURIDAD PÚBLICA Y PROCURACIÓN DE JUSTICIA	Gobierno de la Entidad	Programa de Inversión de Adquisiciones	Seguridad
2026	DUR250102522482	Adquisición	\$ 673,330.96	ADQUISICIÓN DE MOBILIARIO Y EQUIPO DE ADMINISTRACIÓN DE DESARROLLO E IMPLEMENTACIÓN DEL SISTEMA ÚNICO DE REPORTE	Gobierno de la Entidad	Programa de Inversión de Adquisiciones	Seguridad
2026	DUR250102522488	Adquisición	\$ 12,597.60	ADQUISICIÓN DE MOBILIARIO Y EQUIPO DE ADMINISTRACIÓN DE INTERCONECTIVIDAD DEL SISTEMA ÚNICO DE REPORTE CON LAS ENTIDADES FEDERATIVAS Y ENTES FEDERALES	Gobierno de la Entidad	Programa de Inversión de Adquisiciones	Seguridad
2026	DUR260102626227	Proyecto de inversión	\$ 1,406,452.00	SDAPA-GP-AD-PROAGUA-001/2025 CONSTRUCCIÓN E INSTALACIÓN DE LINEA DE DISTRIBUCIÓN A MACROSECTOR SAN IGNACIO, CON TUBERÍA DE 24, PARA CONECTAR CON EL PROYECTO AGUA SALUDABLE PARA LA LAGUNA, EN EL MUNICIPIO DE GOMEZ PALACIO	Gobierno de la Entidad	Proyecto de Inversión de Infraestructura Social	Agua y saneamiento
2026	DUR260102626232	Proyecto de inversión	\$ 1,938,180.00	SDAPA-GP-IGP-PROAGUA-002/2025 REHABILITACIÓN DE RED HIDRAULICA Y TOMAS DOMICILIARIAS EN LA COLONIA REVOLUCIÓN (I ETAPA), REEMPLAZO DE TUBERÍA PVC, REHABILITACIÓN DE VALVULAS Y ACCESORIOS, REHABILITACIÓN DE TOMAS DOMICILIARIAS	Gobierno de la Entidad	Proyecto de Inversión de Infraestructura Social	Agua y saneamiento
2026	DUR250102522521	Adquisición	\$ 595,510.00	ADQUISICIÓN DE MOBILIARIO Y EQUIPO DE ADMINISTRACIÓN, EDUCACIONAL, INSTRUMENTAL MÉDICO DE ADQUISICIÓN, MANTENIMIENTO O ACTUALIZACIÓN DE EQUIPO E INFRAESTRUCTURA DE LAS INSTALACIONES DE LOS CENTROS PENITENCIARIOS	Gobierno de la Entidad	Programa de Inversión de Adquisiciones	Seguridad
2026	DUR250402622791	Adquisición	\$ 4,153,230.17	ADQUISICIÓN DE VEHÍCULOS Y EQUIPO DE TRANSPORTE DE DE ADQUISICIÓN, MANTENIMIENTO O ACTUALIZACIÓN DE EQUIPO E INFRAESTRUCTURA DE LAS INSTALACIONES DE LOS CENTROS PENITENCIARIOS	Gobierno de la Entidad	Programa de Inversión de Adquisiciones	Seguridad
2026	DUR250402622146	Adquisición	\$ 1,682,000.00	ADQUISICIÓN DE EQUIPO DE COMUNICACIÓN Y RADIOCOMUNICACIÓN DE Actualización y Modernización de Equipos de Radiocomunicación que permitan una mejor Interconexión y Disponibilidad de la Red	Gobierno de la Entidad	Programa de Inversión de Adquisiciones	Seguridad
2026	DUR240402493828	Proyecto de inversión	\$ 282,715.11	REHABILITACION DE CAMINOS DE LOS TRAMOS DE AGUA BLANCA DE ROCHA A POTRERITO DE VALLES 6.60 KM, EN LA LOCALIDAD DE EL POTRERITO DE VALLES, MUNICIPIO DE CANELAS, DGO. - 450461	Canelas	Proyecto de Inversión de Infraestructura Social	Transportes y vialidades

INFORMES SOBRE EL EJERCICIO, DESTINO Y RESULTADOS DE LOS RECURSOS FEDERALES TRANSFERIDOS  
 DESTINO DEL GASTO  
 PERÍODO: PRIMER TRIMESTRE 2026

SUBCLASIFICACION	INSTITUCION EJECUTORA	NUMERO PROYECTO	FECHA INICIO	FECHA TERMINO	RECAUDADO	COMPROMETIDO	DEVENGADO	EJERCIDO	PAGADO
Sin Identificar	Secretariado Ejecutivo del Consejo Estatal de Seguridad Pública	7	14-04-2025	14-04-2025	\$ 19,163,669.46	\$ 19,163,669.46	\$ 19,163,669.46	\$ 19,163,669.46	\$ 19,163,669.46
Sin Identificar	Secretariado Ejecutivo del Consejo Estatal de Seguridad Pública	9	01-01-2025	31-12-2025	\$ 665,895.63	\$ 665,895.63	\$ 665,895.63	\$ 665,895.63	\$ 665,895.63
Sin Identificar	Secretariado Ejecutivo del Consejo Estatal de Seguridad Pública	10	01-01-2025	31-12-2025	\$ 12,400.36	\$ 12,400.36	\$ 12,400.36	\$ 12,400.36	\$ 12,400.36
Sin Identificar	Comisión del Agua del Estado de Durango		28-07-2025	28-08-2025	\$ 1,406,452.00	\$ 1,406,452.00	\$ 1,406,452.00	\$ 1,406,452.00	\$ 1,406,452.00
Sin Identificar	Comisión del Agua del Estado de Durango		21-08-2025	18-11-2025	\$ 1,938,180.00	\$ 1,938,180.00	\$ 1,938,180.00	\$ 1,938,180.00	\$ 1,938,180.00
Sin Identificar	Secretariado Ejecutivo del Consejo Estatal de Seguridad Pública	13	01-01-2025	31-12-2025	\$ 585,467.46	\$ 585,467.46	\$ 585,467.46	\$ 585,467.46	\$ 585,467.46
Fortalecimiento de las capacidades humanas y tecnológicas del Sistema Penitenciario Nacional	Secretariado Ejecutivo del Consejo Estatal de Seguridad Pública	15	14-04-2026	31-12-2026	\$ 4,152,900.02	\$ 4,152,900.02	\$ 4,152,900.02	\$ 4,152,900.02	\$ 4,152,900.02
Sin Identificar	Secretariado Ejecutivo del Consejo Estatal de Seguridad Pública	2	14-04-2026	31-12-2026	\$ 1,680,840.00	\$ 1,680,840.00	\$ 1,680,840.00	\$ 1,680,840.00	\$ 1,680,840.00
Sin Identificar	Municipio de Canelas	450461	01-10-2024	25-10-2024	\$ 262,715.11	\$ 262,715.11	\$ 262,715.11	\$ 262,715.11	\$ 262,715.11

INFORMES SOBRE EL EJERCICIO, DESTINO Y RESULTADOS DE LOS RECURSOS FEDERALES TRANSFERIDOS  
 DESTINO DEL GASTO  
 PERIODO: PRIMER TRIMESTRE 2026

CICLO	FOLIO	CATEGORIA	MONTO GLOBAL APROBADO	NOMBRE	MUNICIPIO RESPONSABLE	TIPO PROGRAMA PROYECTO	CLASIFICACION
2026	DUR240402494103	Proyecto de inversión	\$ 655,579.12	REHABILITACION DE CAMINO DEL TRAMO DE ENTRONQUE CARRETERA SANTIAGO A TAMAZULA A CEBOLLAS GRANDES 6.20 KM, EN EL MUNICIPIO DE CANELAS, DURANGO. - 450930	Canelas	Proyecto de Inversión de Infraestructura Social	Transportes y vialidades
2026	DUR250402622532	Adquisición	\$ 8,700,000.00	CDGO-MYE-027-25 COMPRA CONSOLIDADA PARA VARIOS PROYECTOS EN MOBILIARIO RAMO XXXIII	Gobierno de la Entidad	Programa de Inversión de Adquisiciones	Educación
2026	DUR250402622545	Proyecto de inversión	\$ 3,575,918.92	259007 Villa Montemorelos Santiago Papasquiaro construcción de la segunda etapa del lab. de ciencias de la tierra	Gobierno de la Entidad	Proyecto de Inversión de Infraestructura Social	Educación
2026	DUR250402622548	Adquisición	\$ 223,979.76	CDGO-MYE-19-2025 COMPRA CONSOLIDADA PARA VARIOS PROYECTOS EN MOBILIARIO RAMO XXXIII	Gobierno de la Entidad	Programa de Inversión de Adquisiciones	Educación
2026	DUR250402622582	Proyecto de inversión	\$ 823,084.84	257008 EMSAD No. 47 EMSAD No. 47 construcción aula didáctica (adosada) 6.00 x 8.00 R.D.C. y obra exterior: red eléctrica	Gobierno de la Entidad	Proyecto de Inversión de Infraestructura Social	Educación
2026	DUR250402622628	Proyecto de inversión	\$ 4,000,000.00	258207 Esc. Prim. No. 6 Centro Escolar Revolución rehabilitación de 4 aulas, servicios sanitarios, reubicación de aires acondicionados	Gobierno de la Entidad	Proyecto de Inversión de Infraestructura Social	Educación
2026	DUR250402622437	Proyecto de inversión	\$ 723,420.40	258036J. de N. Urbano construcción de aula didáctica (adosada) de 6.00 x 5.30 mts estructura R.D.C.	Gobierno de la Entidad	Proyecto de inversión de Infraestructura Social	Educación
2026	DUR250402622445	Proyecto de inversión	\$ 901,716.62	258033 J. de N. Urbano Juliana Reyes Enriquez construcción de aula didáctica aislada 6.00 x 5.30 m est. R.D.C. y obra exterior: red eléctrica	Gobierno de la Entidad	Proyecto de inversión de Infraestructura Social	Educación
2026	DUR250402622457	Proyecto de inversión	\$ 842,873.99	258012 Esc. Prim. Gral. Orestes Pereyra construcción de aula didáctica (adosada) de 6.00 x 8.00 mts estructura R.D.C.	Gobierno de la Entidad	Proyecto de inversión de Infraestructura Social	Educación
2026	DUR250402622460	Proyecto de inversión	\$ 786,185.53	258027 Esc. Prim. José Vasconcelos construcción de 100 ml de banda perimetral	Gobierno de la Entidad	Proyecto de Inversión de Infraestructura Social	Educación
2026	DUR250402622472	Proyecto de inversión	\$ 1,475,010.88	258089 Esc. Prim. La Esperanza construcción de servicios sanitarios de 6.00x8.00 mts estructura R.D.C. (adosados) obra exterior: sistema de 5 m <sup>3</sup> , red hidráulica y sanitaria	Gobierno de la Entidad	Proyecto de inversión de Infraestructura Social	Educación
2026	DUR250402622500	Proyecto de inversión	\$ 1,404,345.83	258055 Sec. Gral.Nueva Reforma Educativa construcción de aula de usos múltiples de 12.00 x 8.00 en estructura R.D.C. (adosada)	Gobierno de la Entidad	Proyecto de inversión de Infraestructura Social	Educación
2026	DUR250402622509	Proyecto de inversión	\$ 1,689,075.39	258087 Sec. Gral.José Vasconcelos construcción de taller de industria del vestido de 8.00 X 12.00 mts (aislado) est. R.D.C. y obra exterior: red eléctrica	Gobierno de la Entidad	Proyecto de inversión de Infraestructura Social	Educación

INFORMES SOBRE EL EJERCICIO, DESTINO Y RESULTADOS DE LOS RECURSOS FEDERALES TRANSFERIDOS  
 DESTINO DEL GASTO  
 PERIODO: PRIMER TRIMESTRE 2026

SUBCLASIFICACION	INSTITUCION EJECUTORA	NUMERO PROYECTO	FECHA INICIO	FECHA TERMINO	RECAUDADO	COMPROMETIDO	DEVENGADO	EJERCIDO	PAGADO
Sin identificar	Municipio de Caneles	450930	01-10-2024	15-10-2024	\$ 655,579.12	\$ 655,579.12	\$ 655,579.12	\$ 655,579.12	\$ 655,579.12
Sin identificar	Instituto para la Infraestructura Fisica Educativa del Estado de Durango	CDGO-MYE-027-25	30-12-2025	31-03-2026	\$ 8,700,000.00	\$ 8,700,000.00	\$ 8,700,000.00	\$ 8,700,000.00	\$ 8,700,000.00
Sin identificar	Instituto para la Infraestructura Fisica Educativa del Estado de Durango	259007	05-12-2025	19-03-2026	\$ 3,575,918.92	\$ 3,575,918.92	\$ 3,575,918.92	\$ 3,575,918.92	\$ 3,575,918.92
Sin identificar	Instituto para la Infraestructura Fisica Educativa del Estado de Durango	CDGO-MYE-19-2025	17-12-2025	30-12-2025	\$ 223,979.76	\$ 223,979.76	\$ 223,979.76	\$ 223,979.76	\$ 223,979.76
Sin identificar	Instituto para la Infraestructura Fisica Educativa del Estado de Durango	257008	26-11-2025	03-03-2026	\$ 823,084.84	\$ 823,084.84	\$ 823,084.84	\$ 823,084.84	\$ 823,084.84
Sin identificar	Instituto para la Infraestructura Fisica Educativa del Estado de Durango	258207	31-12-2025	31-03-2026	\$ 4,000,000.00	\$ 4,000,000.00	\$ 4,000,000.00	\$ 4,000,000.00	\$ 4,000,000.00
Sin identificar	Instituto para la Infraestructura Fisica Educativa del Estado de Durango	258036	14-11-2025	05-02-2026	\$ 723,420.40	\$ 723,420.40	\$ 723,420.40	\$ 723,420.40	\$ 723,420.40
Sin identificar	Instituto para la Infraestructura Fisica Educativa del Estado de Durango	258033	22-10-2025	27-01-2026	\$ 901,716.62	\$ 901,716.62	\$ 901,716.62	\$ 901,716.62	\$ 901,716.62
Sin identificar	Instituto para la Infraestructura Fisica Educativa del Estado de Durango	258012	24-10-2025	29-01-2026	\$ 842,873.99	\$ 842,873.99	\$ 842,873.99	\$ 842,873.99	\$ 842,873.99
Sin identificar	Instituto para la Infraestructura Fisica Educativa del Estado de Durango	258027	30-09-2025	15-12-2025	\$ 786,185.53	\$ 786,185.53	\$ 786,185.53	\$ 786,185.53	\$ 786,185.53
Sin identificar	Instituto para la Infraestructura Fisica Educativa del Estado de Durango	258069	14-10-2025	04-02-2026	\$ 1,475,010.68	\$ 1,475,010.68	\$ 1,475,010.68	\$ 1,475,010.68	\$ 1,475,010.68
Sin identificar	Instituto para la Infraestructura Fisica Educativa del Estado de Durango	258055	14-10-2025	19-01-2026	\$ 1,404,345.83	\$ 1,404,345.83	\$ 1,404,345.83	\$ 1,404,345.83	\$ 1,404,345.83
Sin identificar	Instituto para la Infraestructura Fisica Educativa del Estado de Durango	258087	20-11-2025	18-03-2026	\$ 1,689,075.39	\$ 1,689,075.39	\$ 1,689,075.39	\$ 1,689,075.39	\$ 1,689,075.39

INFORMES SOBRE EL EJERCICIO, DESTINO Y RESULTADOS DE LOS RECURSOS FEDERALES TRANSFERIDOS  
 DESTINO DEL GASTO  
 PERÍODO: PRIMER TRIMESTRE 2026

CICLO	FOLIO	CATEGORIA	MONTO GLOBAL APROBADO	NOMBRE	MUNICIPIO RESPONSABLE	TIPO PROGRAMA PROYECTO	CLASIFICACION
2026	DUR250402622519	Proyecto de inversión	\$ 959,853.22	259108 Sec. Técnica No. 20 rehabilitación de techos	Gobierno de la Entidad	Proyecto de Inversión de Infraestructura Social	Educación
2026	DUR250102520397	Proyecto de inversión	\$ 157,500.00	CONSTRUCCIÓN DE BANQUETA DE CONCRETO HIDRÁULICO EN CALLE SIN NOMBRE, ENTRE AV. JOSE RAMON VALDEZ Y CALLE GUADALUPE VICTORIA, DE LA COLONIA 12 DE DICIEMBRE, EN LA LOCALIDAD DE PEÑÓN BLANCO, EN EL MUNICIPIO DE PEÑÓN BLANCO.	Peñón Blanco	Proyecto de Inversión de Infraestructura Económica	Transportes y vialidades
2026	DUR250302562410	Proyecto de inversión	\$ 628,784.26	Rehabilitación de Pozo de Agua potable, equipo de bombeo electromagnético, Sistema fotovoltaico y línea de conducción en Barrio de los Luna - 89168	Peñón Blanco	Proyecto de Inversión de Infraestructura Social	Agua y saneamiento
2026	DUR250402605651	Proyecto de inversión	\$ 1,122,535.46	REHABILITACIÓN DE RED DE DRENAJE SANITARIO Y DESAZOLVE DE LAGUNAS DE OXIDACION EN LA LOCALIDAD DE SALTO DE CAMELONES, EN EL MUNICIPIO DE CANELAS, DGO. - 127145	Canelas	Proyecto de Inversión de Infraestructura Social	Agua y saneamiento
2026	DUR250302562398	Proyecto de inversión	\$ 395,908.81	AMPLIACION DE 537 METROS LINEALES DE RED DE AGUA POTABLE, CON TUBERIA DE PVC HIDRÁULICO DE 2 DE DIAMETRO EN LA COLONIA EL ABUELO EN LA LOCALIDAD DE FRANCISCO I MADERO MUNICIPIO DE PANUJO DE CORONADO - 113305	Pánuco de Coronado	Proyecto de Inversión de Infraestructura Social	Agua y saneamiento
2026	DUR250302562515	Proyecto de inversión	\$ 305,104.06	CONSTRUCCIÓN DE TECHO FIRME (LAMINA) EN LA LOCALIDAD DE SIETE ZACATES MUNICIPIO DE SAN JUAN DE GUADALUPE DGO. - 85486	San Juan de Guadalupe	Proyecto de Inversión de Infraestructura Social	Vivienda
2026	DUR250402605654	Proyecto de inversión	\$ 204,547.83	CONSTRUCCION DE RED ALCANTARILLADO EN CRUCE DE CAMINO CON TUBO PEAD CORRUGADO 48 PARA DESAGUE DE ARROYO PLUVIAL - 131102	Canelas	Proyecto de Inversión de Infraestructura Social	Agua y saneamiento
2026	DUR240402494207	Proyecto de inversión	\$ 228,713.33	SUMINISTRO Y COLOCACIÓN DE ALUMBRADO PÚBLICO EN LA LOCALIDAD DE VASCOGIL, MUNICIPIO DE CANELAS, DGO. - 451106	Canelas	Proyecto de Inversión de Infraestructura Social	Urbanización
2026	DUR260102626155	Adquisición	\$ 450,000.00	ADQUISICIÓN DE VEHICULO PARA LA DIRECCION DE SEGURIDAD PÚBLICA MUNICIPAL	Guadalupe Victoria	Programa de Inversión de Adquisiciones	Transportes y vialidades
2026	DUR250302549149	Proyecto de inversión	\$ 755,000.00	ELECTRIFICACION NO CONVENCIONAL PANELES SOLARES EN EL POZO DE AGUA POTABLE DE LA LOCALIDAD DE EL TERRERO - 88147	Gobierno de la Entidad	Proyecto de Inversión de Infraestructura Social	Agua y saneamiento
2026	DUR250302549164	Proyecto de inversión	\$ 148,740.70	CONSTRUCCIÓN DE 1 CUARTO DORMITORIO EN LA LOCALIDAD DE EL ANCON , MUNICIPIO DE VICENTE GUERRERO - 90384	Gobierno de la Entidad	Proyecto de Inversión de Infraestructura Social	Vivienda
2026	DUR250302549191	Proyecto de inversión	\$ 476,965.21	CONSTRUCCIÓN DE 262.04 M2 DE TECHO FIRME DE LOSA DE CONCRETO EN 10 VIVIENDAS DE LA LOCALIDAD DE VICTORIA DE DURANGO DEL MUNICIPIO DE DURANGO - 51832	Gobierno de la Entidad	Proyecto de Inversión de Infraestructura Social	Vivienda
2026	DUR250402603517	Proyecto de inversión	\$ 115,220.00	SUMINISTRO Y COLOCACIÓN DE CALENTADORES SOLARES DE 12 TUBOS EN VIVIENDA EN LA LOCALIDAD DE JOSE MARIA PINO SUAREZ EN EL MUNICIPIO DE DURANGO - 121653	Gobierno de la Entidad	Proyecto de Inversión de Infraestructura Social	Vivienda

INFORMES SOBRE EL EJERCICIO, DESTINO Y RESULTADOS DE LOS RECURSOS FEDERALES TRANSFERIDOS  
 DESTINO DEL GASTO  
 PERÍODO: PRIMER TRIMESTRE 2026

SUBCLASIFICACION	INSTITUCION EJECUTORA	NUMERO PROYECTO	FECHA INICIO	FECHA TERMINO	RECAUDADO	COMPROMETIDO	DEVENGADO	EJERCIDO	PAGADO
Sin identificar	Instituto para la Infraestructura Física Educativa del Estado de Durango	258108	26-11-2025	24-02-2026	\$ 959,853.22	\$ 959,853.22	\$ 959,853.22	\$ 959,853.22	\$ 959,853.22
Sin identificar	Municipio de Peñón Blanco	2.41E+12	01-03-2025	31-07-2025	\$ 155,639.23	\$ 155,639.23	\$ 155,639.23	\$ 155,639.23	\$ 155,639.23
Sin identificar	Municipio de Peñón Blanco	89168	04-08-2025	31-08-2025	\$ 628,784.26	\$ 628,784.26	\$ 628,784.26	\$ 628,784.26	\$ 628,784.26
Sin identificar	Municipio de Canelas	127145	30-10-2025	13-12-2025	\$ 1,122,535.46	\$ 1,122,535.46	\$ 1,122,535.46	\$ 1,122,535.46	\$ 1,122,535.46
Sin identificar	Municipio de Pánuco de Coronado	113305	01-10-2025	20-10-2025	\$ 395,908.81	\$ 395,908.81	\$ 395,908.81	\$ 395,908.81	\$ 395,908.81
Sin identificar	Municipio de San Juan de Guadalupe	85486	25-07-2025	24-08-2025	\$ 305,104.06	\$ 305,104.06	\$ 305,104.06	\$ 305,104.06	\$ 305,104.06
Sin identificar	Municipio de Canelas	131102	10-11-2025	10-12-2025	\$ 204,547.83	\$ 204,547.83	\$ 204,547.83	\$ 204,547.83	\$ 204,547.83
Sin identificar	Municipio de Canelas	451106	01-02-2024	01-04-2024	\$ 228,713.33	\$ 228,713.33	\$ 228,713.33	\$ 228,713.33	\$ 228,713.33
Sin identificar	Municipio de Guadalupe Victoria	MGV-PRESH-FORTAMUN-001/2026	27-01-2026	06-02-2026	\$ 450,000.00	\$ 450,000.00	\$ 450,000.00	\$ 450,000.00	\$ 450,000.00
Sin identificar	Secretaría de Comunicaciones y Obras Públicas	88147	06-10-2025	24-11-2025	\$ 376,325.00	\$ 376,325.00	\$ 376,325.00	\$ 376,325.00	\$ 376,325.00
Sin identificar	Comisión Estatal de Suelo y Vivienda de Durango	90384	29-08-2025	29-11-2025	\$ 148,740.70	\$ 148,740.70	\$ 148,740.70	\$ 148,740.70	\$ 148,740.70
Sin identificar	Comisión Estatal de Suelo y Vivienda de Durango	51832	27-06-2025	24-10-2025	\$ 476,965.21	\$ 476,965.21	\$ 476,965.21	\$ 476,965.21	\$ 476,965.21
Sin identificar	Secretaría de Bienestar Social del Estado de Durango	121653	17-10-2025	27-11-2025	\$ 115,220.00	\$ 115,220.00	\$ 115,220.00	\$ 115,220.00	\$ 115,220.00

INFORMES SOBRE EL EJERCICIO, DESTINO Y RESULTADOS DE LOS RECURSOS FEDERALES TRANSFERIDOS  
DESTINO DEL GASTO  
PERÍODO: PRIMER TRIMESTRE 2026

CICLO	FOLIO	CATEGORIA	MONTO GLOBAL APROBADO	NOMBRE	MUNICIPIO RESPONSABLE	TIPO PROGRAMA PROYECTO	CLASIFICACION
2026	DUR250402605655	Proyecto de inversión	\$ 1,487,253.17	CONSTRUCCION DE RED DE DRENAJE EN LA LOCALIDAD DE OJITOS DE CAMELONES - 123070	Canelas	Proyecto de Inversión de Infraestructura Social	Agua y saneamiento
2026	DUR250102522465	Adquisición	\$ 48,722,404.37	ADQUISICIÓN DE VEHICULOS Y EQUIPO DE TRANSPORTE DE EQUIPAMIENTO DE LAS INSTITUCIONES DE SEGURIDAD PUBLICA Y PROCURACIÓN DE JUSTICIA	Gobierno de la Entidad	Programa de Inversión de Adquisiciones	Seguridad
2026	DUR250102522505	Adquisición	\$ 12,357,413.80	ADQUISICIÓN DE MAQUINARIA, OTROS EQUIPOS Y HERRAMIENTAS DE ACTUALIZACIÓN Y MODERNIZACIÓN DE EQUIPOS DE RADIOCOMUNICACIÓN QUE PERMITAN UNA MEJOR INTERCONEXIÓN Y DISPONIBILIDAD DE LA RED	Gobierno de la Entidad	Programa de Inversión de Adquisiciones	Seguridad
2026	DUR250102522509	Adquisición	\$ 394,233.09	ADQUISICIÓN DE MOBILIARIO Y EQUIPO DE ADMINISTRACIÓN Y ACTIVOS INTANGIBLES DE EVALUACIONES DE LOS CENTROS DE CONTROL Y COMANDO	Gobierno de la Entidad	Programa de Inversión de Adquisiciones	Seguridad
2026	DUR250102522523	Adquisición	\$ 409,102.00	ADQUISICIÓN DE EQUIPO DE DEFENSA Y SEGURIDAD DE IMPLEMENTACIÓN DE SISTEMAS DE SEGURIDAD AVANZADOS, INCLUYENDO TECNOLOGIA DE MONITOREO Y CONTROL DE ACCESO	Gobierno de la Entidad	Programa de Inversión de Adquisiciones	Seguridad
2026	DUR240402488800	Proyecto de inversión	\$ 518,724.17	REHABILITACION DE CAMINOS DE ENTRONQUE CARRETERA CANELAS A ARROYO GRANDE 4.40 KM. EN LA LOCALIDAD DE ARROYO GRANDE DEL MUNICIPIO DE CANELAS, DGO. - 441784	Canelas	Proyecto de Inversión de Infraestructura Social	Transportes y vialidades
2026	DUR250402622977	Adquisición	\$ 47,500.00	bacheo de varias calles de la cabecera municipal	Tliahualilo	Programa de Inversión de Adquisiciones	Transportes y vialidades
2026	DUR250302597279	Proyecto de inversión	\$ 1,758,827.00	PAVIMENTACIÓN DE CONCRETO ASFALTICO EN CALLE ADOLFO RUIZ CORTINES ENTRE CALLE PROF. EVERARDO GÁMIZ Y CALLE GRAL. GABRIEL L. EN LA COLONIA SANTA FE, EN LA LOCALIDAD DE DURANGO, MUNICIPIO DE DURANGO.	Durango	Proyecto de Inversión de Infraestructura Económica	Transportes y vialidades
2026	DUR16170100835723	Proyecto de inversión	\$ 817,307.00	J.N.Alexander Graham Bell, Loc.Fco.Montes D Oca,Dgo	Gobierno de la Entidad	Proyecto de Inversión de Infraestructura Social	Educación
2026	DUR250402605707	Proyecto de inversión	\$ 4,159,979.67	Planta de tratamiento de aguas residuales por biofiltros sobre cama orgánica prosopis (segunda etapa) en la localidad de San Francisco del Mezquital, municipio del Mezquital, Dgo. - 123988	Mezquital	Proyecto de Inversión de Infraestructura Social	Agua y saneamiento
2026	DUR250402605713	Proyecto de inversión	\$ 1,391,748.87	CONSTRUCCION DE COMEDOR PUBLICO EN LA LOCALIDAD DE SAN FRANCISCO DEL MEZQUITAL, DEL MUNICIPIO DE MEZQUITAL, DGO. - 130151	Mezquital	Proyecto de Inversión de Infraestructura Social	Urbanización
2026	DUR250402605717	Proyecto de inversión	\$ 3,240,888.67	CONSTRUCCION DE SISTEMA DE AGUA FOTABLE EN LA LOCALIDAD DE LOS BARROS, DEL MUNICIPIO DE MEZQUITAL, DGO. - 129964	Mezquital	Proyecto de Inversión de Infraestructura Social	Agua y saneamiento
2026	DUR250302562125	Proyecto de inversión	\$ 19,674,735.00	Construcción de Pavimentación Río Grande entre Biodiversidad y Fraccionamiento Pirineos, Victoria de Durango - 89713	Durango	Proyecto de Inversión de Infraestructura Social	Urbanización
2026	DUR250402605718	Proyecto de inversión	\$ 5,044,402.84	REHABILITACION DE CAMINO SACACOSECHAS EN LA LOCALIDAD DE LAS LATAS, DEL MUNICIPIO DE MEZQUITAL, DGO. - 129997	Mezquital	Proyecto de Inversión de Infraestructura Social	Urbanización

INFORMES SOBRE EL EJERCICIO, DESTINO Y RESULTADOS DE LOS RECURSOS FEDERALES TRANSFERIDOS  
 DESTINO DEL GASTO  
 PERIODO: PRIMER TRIMESTRE 2026

SUBCLASIFICACION	INSTITUCION EJECUTORA	NUMERO PROYECTO	FECHA INICIO	FECHA TERMINO	RECAUDADO	COMPROMETIDO	DEVENGADO	EJERCIDO	PAGADO
Sin identificar	Municipio de Canelas	123070	30-10-2025	13-12-2025	\$ 1,487,253.17	\$ 1,487,253.17	\$ 1,487,253.17	\$ 1,487,253.17	\$ 1,487,253.17
Sin identificar	Secretariado Ejecutivo del Consejo Estatal de Seguridad Pública	5	01-01-2025	31-12-2025	\$ 49,969,512.40	\$ 49,969,512.40	\$ 49,969,512.40	\$ 49,969,512.40	\$ 49,969,512.40
Red Nacional de Telecomunicaciones del Sistema Nacional de Información (Bases de Datos)	Secretariado Ejecutivo del Consejo Estatal de Seguridad Pública	11	01-01-2025	31-12-2025	\$ 12,359,735.04	\$ 12,359,735.04	\$ 12,359,735.04	\$ 12,359,735.04	\$ 12,359,735.04
Sin identificar	Secretariado Ejecutivo del Consejo Estatal de Seguridad Pública	12	01-01-2025	31-12-2025	\$ 393,069.48	\$ 393,069.48	\$ 393,069.48	\$ 393,069.48	\$ 393,069.48
Sin identificar	Secretariado Ejecutivo del Consejo Estatal de Seguridad Pública	14	01-01-2025	31-12-2025	\$ 408,900.00	\$ 408,900.00	\$ 408,900.00	\$ 408,900.00	\$ 408,900.00
Sin identificar	Municipio de Canelas	441784	29-07-2024	06-09-2024	\$ 518,724.17	\$ 518,724.17	\$ 518,724.17	\$ 518,724.17	\$ 518,724.17
Sin identificar	Municipio de Tlaxualilo	001	15-12-2025	30-12-2025	\$ 47,452.50	\$ -	\$ -	\$ -	\$ -
Sin identificar	Municipio de Durango	25100010000401	01-08-2025	28-02-2026	\$ 1,731,750.91	\$ 1,731,750.91	\$ 1,731,750.91	\$ 1,731,750.91	\$ 1,731,750.91
Sin identificar	INIFEED	168843	17-03-2017		\$ 817,307.00	\$ 817,307.00	\$ 721,026.00	\$ 721,026.00	\$ 721,026.00
Sin identificar	Municipio de Mezquital	123888	05-04-2025	03-07-2025	\$ 4,159,979.67	\$ 4,159,979.67	\$ 4,159,979.67	\$ 4,159,979.67	\$ 4,159,979.67
Sin identificar	Municipio de Mezquital	130151	03-11-2025	30-12-2025	\$ 1,379,063.98	\$ 1,379,063.98	\$ 1,379,063.98	\$ 1,379,063.98	\$ 1,379,063.98
Sin identificar	Municipio de Mezquital	129964	27-10-2025	26-12-2025	\$ 3,239,206.83	\$ 3,239,206.83	\$ 3,239,206.83	\$ 3,239,206.83	\$ 3,239,206.83
Sin identificar	Municipio de Durango	89713	12-05-2025	07-11-2025	\$ 19,674,734.86	\$ 19,674,734.86	\$ 19,674,734.86	\$ 19,674,734.86	\$ 19,674,734.86
Sin identificar	Municipio de Mezquital	129997	03-11-2025	30-12-2025	\$ 5,041,996.35	\$ 5,041,996.35	\$ 5,041,996.35	\$ 5,041,996.35	\$ 5,041,996.35

INFORMES SOBRE EL EJERCICIO, DESTINO Y RESULTADOS DE LOS RECURSOS FEDERALES TRANSFERIDOS  
 DESTINO DEL GASTO  
 PERÍODO: PRIMER TRIMESTRE 2026

CICLO	FOLIO	CATEGORIA	MONTO GLOBAL APROBADO	NOMBRE	MUNICIPIO RESPONSABLE	TIPO PROGRAMA PROYECTO	CLASIFICACION
2026	DUR250402605720	Proyecto de inversión	\$ 2,564,010.79	REHABILITACION DEL SISTEMA DE SANIAMIENTO A BASE DE BIODIGESTORES EN LA LOCALIDAD DE HUAZAMOTA, DEL MUNICIPIO DE MEZQUITAL, DGO. - 127727	Mezquital	Proyecto de Inversión de Infraestructura Social	Agua y saneamiento
2026	DUR250402605723	Proyecto de inversión	\$ 5,202,952.45	REHABILITACION DE CAMINO EN TRAMOS AISLADOS DEL ENTRONQUE A LAS ENRRAMADAS- LAS BOTIJAS, EN LA LOCALIDAD DE LAS BOTIJAS, DEL MUNICIPIO DE MEZQUITAL, DGO. - 131058	Mezquital	Proyecto de Inversión de Infraestructura Social	Urbanización
2026	DUR250402616816	Proyecto de inversión	\$ 32,500.00	BACHEO CON MATERIAL ASFÁLTICO EN TRAMOS AISLADOS DEL KM. 0+000 AL KM. 0+100, EN CARRETERA DE OJO DE AGUA DE LOS BERRROS AL SAL TITO, EN LA LOCALIDAD OJO DE AGUA, EN EL MUNICIPIO DE NOMBRE DE DIOS, DURANGO.	Nombre de Dios	Proyecto de Inversión de Infraestructura Económica	Transportes y vialidades
2026	DUR250302602172	Proyecto de inversión	\$ 2,969,078.00	CONSTRUCCION DEL SISTEMA DE AGUA POTABLE EN YAMORIBA DE SAN DIMAS DURANGO	Gobierno de la Entidad	Proyecto de Inversión de Infraestructura Social	Agua y saneamiento
2026	DUR250302602193	Proyecto de inversión	\$ 939,755.00	CONSTRUCCION DEL SISTEMA DE AGUA POTABLE; PERFORACION DE POZO PROFUNDO A 120 MT EN LAS CRUCES DE SAN JUAN DEL RIO DURANGO	Gobierno de la Entidad	Proyecto de Inversión de Infraestructura Social	Agua y saneamiento
2026	DUR250402616897	Proyecto de inversión	\$ 272,500.00	PAVIMENTACIÓN CON CONCRETO ASFÁLTICO DE CALLE SAN ISIDRO ENTRE CALLE GOLETA Y TOPE EN LA COLONIA QUINTAS LERDO, EN LA CIUDAD DE LERDO, MUNICIPIO DE LERDO, DURANGO, SEGUNDA ETAPA.	Lerdo	Proyecto de Inversión de Infraestructura Económica	Transportes y vialidades
2026	DUR250402622514	Proyecto de inversión	\$ 2,091,664.49	258084 Sec. Técnica No. 86 construcción de laboratorio de cómputo adosado est. U-2C 4.0 EE de 3.24 x 8.00 m cada entre eje en planta baja y obra exterior: red eléctrica	Gobierno de la Entidad	Proyecto de Inversión de Infraestructura Social	Educación
2026	DUR250402622515	Proyecto de inversión	\$ 2,198,626.79	258088 Secundaria Técnica No. 85 Victoria de Durango instalación de laboratorio de ciencias	Gobierno de la Entidad	Proyecto de Inversión de Infraestructura Social	Educación
2026	DUR250402622516	Proyecto de inversión	\$ 892,646.55	258071 Sec. Técnica No. 01 rehabilitación de laboratorio	Gobierno de la Entidad	Proyecto de Inversión de Infraestructura Social	Educación
2026	DUR250402622518	Proyecto de inversión	\$ 1,307,935.01	258093 Sec. Técnica No. 9 rehabilitación eléctrica (transformador)	Gobierno de la Entidad	Proyecto de Inversión de Infraestructura Social	Educación
2026	DUR250402605803	Proyecto de inversión	\$ 539,466.69	REHABILITACION DE REBOMBEO EN LINEA DE AGUA POTABLE LA FLOR- MAGALLANES - 131394	San Juan de Guadalupe	Proyecto de Inversión de Infraestructura Social	Agua y saneamiento
2026	DUR250302562519	Proyecto de inversión	\$ 213,236.10	CONSTRUCCION DE BORDO DE ABREVADERO AGRICOLA EN LA LOCALIDAD DE SAN FRANCISCO DE PERIBANES, MUNICIPIO DE SAN JUAN DE GUADALUPE DGO - 108746	San Juan de Guadalupe	Proyecto de Inversión de Infraestructura Social	Urbanización
2026	DUR250302562524	Proyecto de inversión	\$ 225,047.20	CONSTRUCCION DE BORDO DE ABREVADERO AGRICOLA EN LA LOCALIDAD DE EL FLORENO, MUNICIPIO DE SAN JUAN DE GUADALUPE DGO - 108666	San Juan de Guadalupe	Proyecto de Inversión de Infraestructura Social	Urbanización
2026	DUR250402622526	Proyecto de inversión	\$ 529,751.96	258040 Centro de Atención Múltiple Benito Juárez construcción de media dirección adosada de 3.00x8.00 mts est. R.D.C. en edificio	Gobierno de la Entidad	Proyecto de Inversión de Infraestructura Social	Educación

INFORMES SOBRE EL EJERCICIO, DESTINO Y RESULTADOS DE LOS RECURSOS FEDERALES TRANSFERIDOS  
 DESTINO DEL GASTO  
 PERÍODO: PRIMER TRIMESTRE 2026

SUBCLASIFICACION	INSTITUCION EJECUTORA	NUMERO PROYECTO	FECHA INICIO	FECHA TERMINO	RECAUDADO	COMPROMETIDO	DEVENGADO	EJERCIDO	PAGADO
Sin identificar	Municipio de Mezquitil	127727	28-10-2025	26-12-2025	\$ 2,562,886.40	\$ 2,562,886.40	\$ 2,562,886.40	\$ 2,562,886.40	\$ 2,562,886.40
Sin identificar	Municipio de Mezquitil	131058	03-11-2025	30-12-2025	\$ 5,545,498.76	\$ 5,545,498.76	\$ 5,545,498.76	\$ 5,545,498.76	\$ 5,545,498.76
Sin identificar	Municipio de Nombre de Dios	2510001006703	01-01-2026	31-05-2026	\$ 32,418.51	\$ 32,418.51	\$ 32,418.51	\$ 32,418.51	\$ 32,418.51
Sin identificar	Comisión del Agua del Estado de Durango	CAED-PROAGUA-LOC-RURALES-022-25 (15)	10-09-2025	08-12-2025	\$ 2,969,078.00	\$ 2,969,078.00	\$ 2,969,078.00	\$ 2,969,078.00	\$ 2,969,078.00
Sin identificar	Comisión del Agua del Estado de Durango	CAED-PROAGUA-LOC-RURALES-054-25 (16)	09-09-2025	07-11-2025	\$ 704,470.00	\$ 704,470.00	\$ 704,470.00	\$ 704,470.00	\$ 704,470.00
Sin identificar	Municipio de Lerdo	2510001009404	01-01-2026	31-05-2026	\$ 272,227.50	\$ 272,227.50	\$ 272,227.50	\$ 272,227.50	\$ 272,227.50
Sin identificar	Instituto para la Infraestructura Física Educativa del Estado de Durango	258064	17-09-2025	30-12-2025	\$ 2,091,664.49	\$ 2,091,664.49	\$ 2,091,664.49	\$ 2,091,664.49	\$ 2,091,664.49
Sin identificar	Instituto para la Infraestructura Física Educativa del Estado de Durango	258068	23-12-2025	31-03-2026	\$ 2,198,626.79	\$ 2,198,626.79	\$ 2,198,626.79	\$ 2,198,626.79	\$ 2,198,626.79
Sin identificar	Instituto para la Infraestructura Física Educativa del Estado de Durango	258071	30-12-2025	31-03-2026	\$ 892,646.55	\$ 892,646.55	\$ 892,646.55	\$ 892,646.55	\$ 892,646.55
Sin identificar	Instituto para la Infraestructura Física Educativa del Estado de Durango	258093	28-11-2025	19-02-2026	\$ 1,307,935.01	\$ 1,307,935.01	\$ 1,307,935.01	\$ 1,307,935.01	\$ 1,307,935.01
Sin identificar	Municipio de San Juan de Guadalupe	131394	24-11-2025	30-11-2025	\$ 539,466.69	\$ 539,466.69	\$ 539,466.69	\$ 539,466.69	\$ 539,466.69
Sin identificar	Municipio de San Juan de Guadalupe	108746	01-08-2025	29-08-2025	\$ 53,309.03	\$ 53,309.03	\$ 53,309.03	\$ 53,309.03	\$ 53,309.03
Sin identificar	Municipio de San Juan de Guadalupe	108666	01-08-2025	31-08-2025	\$ 56,261.80	\$ 56,261.80	\$ 56,261.80	\$ 56,261.80	\$ 56,261.80
Sin identificar	Instituto para la Infraestructura Física Educativa del Estado de Durango	258040	20-11-2025	25-02-2026	\$ 529,751.96	\$ 529,751.96	\$ 529,751.96	\$ 529,751.96	\$ 529,751.96

INFORMES SOBRE EL EJERCICIO, DESTINO Y RESULTADOS DE LOS RECURSOS FEDERALES TRANSFERIDOS  
DESTINO DEL GASTO  
PERIODO: PRIMER TRIMESTRE 2026

CICLO	FOLIO	CATEGORIA	MONTO GLOBAL APROBADO	NOMBRE	MUNICIPIO RESPONSABLE	TIPO PROGRAMA PROYECTO	CLASIFICACION
2026	DUR250402616976	Proyecto de inversión	\$ 252,500.00	PAVIMENTACIÓN CON CONCRETO HIDRÁULICO DE BLVD. DIEZ DE MAYO ENTRE BLVD. DE LAS ROSAS Y CALLE SELENE DEL KM 0+000 AL KM 0+013.64 EN LA LOCALIDAD DE VICENTE GUERRERO, MUNICIPIO DE VICENTE GUERRERO (SEGUNDA ETAPA).	Vicente Guerrero	Proyecto de Inversión de Infraestructura Económica	Transportes y vialidades
2026	DUR250402616831	Proyecto de inversión	\$ 90,000.00	PAVIMENTACIÓN CON CONCRETO HIDRÁULICO DEL BLVD. DIEZ DE MAYO ENTRE BLVD. DE LAS ROSAS Y CALLE SELENE DEL KM 0+000 AL KM 0+004.43 EN LA LOCALIDAD DE VICENTE GUERRERO, MUNICIPIO DE VICENTE GUERRERO.	Vicente Guerrero	Proyecto de Inversión de Infraestructura Económica	Transportes y vialidades
2026	DUR260102623375	Proyecto de inversión	\$ 62,500.00	SEGUNDA ETAPA REPOSICIÓN DE LOSAS DE CONCRETO HIDRÁULICO EN CALLE CUAUHTÉMOC ENTRE CALLE HIDALGO Y CALLE VICTORIA Y EN CALLE MORELOS ENTRE CALLE COLÓN Y CALLE LERDO DE TEJADA DE LA LOCALIDAD DE VILLA UNIÓN EN EL MUNICIPIO DE POANAS, DGO.	Poanas	Programa de Inversión de Mantenimiento	Urbanización
2026	DUR260102623376	Proyecto de inversión	\$ 72,500.00	TERCERA ETAPA REPOSICIÓN DE LOSAS DE CONCRETO HIDRÁULICO EN LA CALLE CUAUHTÉMOC ENTRE CALLE HIDALGO Y CALLE VICTORIA EN LA LOCALIDAD DE VILLA UNIÓN EN EL MUNICIPIO DE POANAS, DGO.	Poanas	Programa de Inversión de Mantenimiento	Urbanización
2026	DUR250302562528	Proyecto de inversión	\$ 188,776.70	CONSTRUCCIÓN DE BORDO DE ABREVADERO AGRÍCOLA EN LA LOCALIDAD DE EL ZORRILLO, MUNICIPIO DE SAN JUAN DE GUADALUPE DGO - 108589	San Juan de Guadalupe	Proyecto de Inversión de Infraestructura Social	Urbanización
2026	DUR250402606653	Proyecto de inversión	\$ 655,194.33	REHABILITACION DE RED DE DRENAJE EN CALLE ALTAMIRA EN LA LOCALIDAD DE CANELAS DEL MUNICIPIO DE CANELAS, DGO. - 126357	Canelas	Proyecto de Inversión de Infraestructura Social	Agua y saneamiento
2026	DUR250302600180	Proyecto de inversión	\$ 25,000.00	PAVIMENTACIÓN CON CONCRETO HIDRÁULICO DE CALLE FRANCISCO ZARCO ENTRE CALLE VICTORIA Y CALLE CORONADO DE LA LOCALIDAD DE NOMBRE DE DIOS, NOMBRE DE DIOS, DGO. TERCERA ETAPA	Nombre de Dios	Proyecto de Inversión de Infraestructura Económica	Transportes y vialidades
2026	DUR250202543379	Proyecto de inversión	\$ 1,340,032.00	Ampliación de red de drenaje sanitario en la localidad de Ignacio Zaragoza del municipio de General Simón Bolívar - 13996	General Simón Bolívar	Proyecto de Inversión de Infraestructura Social	Agua y saneamiento
2026	DUR250302562273	Proyecto de inversión	\$ 91,253.33	REHABILITACION DE POZO PROFUNDO PARA EL SUMINISTRO DE AGUA POTABLE EN VARIAS LOCALIDADES DE HIDALGO, DGO. - 84060	Hidalgo	Proyecto de Inversión de Infraestructura Social	Agua y saneamiento
2026	DUR250302562275	Proyecto de inversión	\$ 91,253.34	REHABILITACION DE POZO PROFUNDO PARA EL SUMINISTRO DE AGUA POTABLE EN VARIAS LOCALIDADES DE HIDALGO, DGO. - 73663	Hidalgo	Proyecto de Inversión de Infraestructura Social	Agua y saneamiento
2026	DUR250302562276	Proyecto de inversión	\$ 288,109.20	REHABILITACION DE POZO PROFUNDO PARA EL SUMINISTRO DE AGUA POTABLE EN LA LOCALIDAD DE LAS PLAYAS, HIDALGO, DGO. - 54042	Hidalgo	Proyecto de Inversión de Infraestructura Social	Agua y saneamiento
2026	DUR250302597281	Proyecto de inversión	\$ 887,808.00	PAVIMENTACIÓN DE CONCRETO ASFÁLTICO EN CALLE VICENTE GUERRERO ENTRE CALLE MANUEL ÁVILA CAMACHO Y CALLE ALFONSO CORONA DEL ROSAL EN LA COLONIA SANTA FE, EN LA LOCALIDAD DE DURANGO, MUNICIPIO DE DURANGO.	Durango	Proyecto de Inversión de Infraestructura Económica	Transportes y vialidades

INFORMES SOBRE EL EJERCICIO, DESTINO Y RESULTADOS DE LOS RECURSOS FEDERALES TRANSFERIDOS  
DESTINO DEL GASTO  
PERIODO: PRIMER TRIMESTRE 2026

SUBCLASIFICACION	INSTITUCION EJECUTORA	NUMERO PROYECTO	FECHA INICIO	FECHA TERMINO	RECAUDADO	COMPROMETIDO	DEVENGADO	EJERCIDO	PAGADO
Sin identificar	Municipio de Vicente Guerrero	2510001011304	01-01-2026	31-05-2026	\$ 252,247.50	\$ 252,247.50	\$ 252,247.50	\$ 252,247.50	\$ 252,247.50
Sin identificar	Municipio de Vicente Guerrero	2510001008203	23-12-2025	25-12-2025	\$ 89,910.00	\$ 89,910.00	\$ 89,910.00	\$ 89,910.00	\$ 89,910.00
Sin identificar	Municipio de Poanas	MPD/OPI/REPUVE/ADJ/003/2025	10-11-2025	19-11-2025	\$ 62,437.50	\$ 62,437.50	\$ 62,437.50	\$ 62,437.50	\$ 62,437.50
Sin identificar	Municipio de Poanas	MPD/OPI/REPUVE/ADJ/005/2025	17-12-2025	26-12-2025	\$ 72,427.50	\$ 72,427.50	\$ 72,427.50	\$ 72,427.50	\$ 72,427.50
Sin identificar	Municipio de San Juan de Guadalupe	108589	01-08-2025	23-08-2025	\$ 47,194.18	\$ 47,194.18	\$ 47,194.18	\$ 47,194.18	\$ 47,194.18
Sin identificar	Municipio de Canelas	126357	03-11-2025	02-12-2025	\$ 655,194.33	\$ 655,194.33	\$ 655,194.33	\$ 655,194.33	\$ 655,194.33
Sin identificar	Municipio de Nombre de Dios	2.51E+12	01-10-2025	28-02-2026	\$ 24,920.55	\$ 24,920.55	\$ 24,920.55	\$ 24,920.55	\$ 24,920.55
Sin identificar	Municipio de General Simón Bolívar	13996	01-07-2025	30-08-2025	\$ 669,974.79	\$ 669,974.79	\$ 669,974.79	\$ 669,974.79	\$ 669,974.79
Sin identificar	Municipio de Hidalgo	84050	03-03-2025	17-03-2025	\$ 91,253.33	\$ 91,253.33	\$ 91,253.33	\$ 91,253.33	\$ 91,253.33
Sin identificar	Municipio de Hidalgo	73663	03-03-2025	17-03-2025	\$ 91,253.34	\$ 91,253.34	\$ 91,253.34	\$ 91,253.34	\$ 91,253.34
Sin identificar	Municipio de Hidalgo	54042	03-03-2025	17-03-2025	\$ 288,109.20	\$ 288,109.20	\$ 288,109.20	\$ 288,109.20	\$ 288,109.20
Sin identificar	Municipio de Durango	2510001000601	01-08-2025	31-01-2026	\$ 881,268.02	\$ 881,268.02	\$ 881,268.02	\$ 881,268.02	\$ 881,268.02

INFORMES SOBRE EL EJERCICIO, DESTINO Y RESULTADOS DE LOS RECURSOS FEDERALES TRANSFERIDOS  
 DESTINO DEL GASTO  
 PERIODO: PRIMER TRIMESTRE 2026

CICLO	FOLIO	CATEGORIA	MONTO GLOBAL APROBADO	NOMBRE	MUNICIPIO RESPONSABLE	TIPO PROGRAMA PROYECTO	CLASIFICACION
2026	DUR230402273793	Proyecto de inversión	\$ 732,153.72	CONSTRUCCION DE LINEA DE DRENAJE, SEGUNDA ETAPA EN LA COMUNIDAD DE VILLA HIDALGO HIDALGO DGO - 104111	Hidalgo	Proyecto de Inversión de Infraestructura Social	Agua y saneamiento
2026	DUR230402273860	Proyecto de inversión	\$ 600,000.00	REHABILITACION DE CAMINOS RURALES DEL TRAMO CARRETERA CUARETA Y CINCO A SAN JUAN Y CARRETERA CUARENTA Y CINCO A ROMAN ARREOLA MUNICIPIO DE HIDALGO DURANGO - 111757	Hidalgo	Proyecto de Inversión de Infraestructura Social	Transportes y vialidades
2026	DUR240302422255	Proyecto de inversión	\$ 656,159.41	REHABILITACIÓN DE CANCHA PÚBLICA EN LA LOCALIDAD DE IGNACIO VALENCIA, MUNICIPIO DE HIDALGO, DGO. - 245362	Hidalgo	Proyecto de Inversión de Infraestructura Social	Asistencia Social
2026	DUR240302410139	Proyecto de inversión	\$ 3,215,127.00	CONSTRUCCION DE PAVIMENTO Y REHABILITACIÓN DE ALUMBRADO PÚBLICO EN CALLE NIÑOS HÉROES EN LA LOCALIDAD DE REVOLUCIÓN MUNICIPIO DE HIDALGO DGO - 143121	Hidalgo	Proyecto de Inversión de Infraestructura Social	Urbanización
2026	DUR250302562872	Proyecto de inversión	\$ 1,371,371.87	CONSTRUCCION DE TECHADO EN AREA DE USO MULTIPLE EN ESCUELA PRIMARIA VENUSTIANO CARRANZA, EN LA LOCALIDAD DE EL NURITO, MUNICIPIO DE TOPIA, DGO. - 114993	Topia	Proyecto de Inversión de Infraestructura Social	Educación
2026	DUR250402605837	Proyecto de inversión	\$ 1,077,491.47	CONSTRUCCION DE TECHADO EN AREA DE USO MULTIPLE EN ESCUELA PRIMARIA EN LA LOCALIDAD DE EL LAUREL, MUNICIPIO DE TOPIA, DGO - 132135	Topia	Proyecto de Inversión de Infraestructura Social	Educación
2026	DUR250402605838	Proyecto de inversión	\$ 2,099,145.68	CONSTRUCCION DE TECHADO EN AREA DE USO MULTIPLE EN ESCUELA PRIMARIA NIÑO ARTILLERO, EN LA COMUNIDAD DE RENTERIA, MUNICIPIO DE TOPIA, DGO - 131899	Topia	Proyecto de Inversión de Infraestructura Social	Educación
2026	DUR250302562873	Proyecto de inversión	\$ 4,433,650.86	Construcción de presa en arroyo de la piedra para abastecimiento de agua potable en la localidad de topia, municipio de topia,dgo. - 118304	Topia	Proyecto de Inversión de Infraestructura Social	Agua y saneamiento
2026	DUR250102522197	Proyecto de inversión	\$ 72,635,993.00	RECONSTRUCCION, CONSERVACION PERIODICA Y CONSERVACION RUTINARIA DEL TRAMO LIBRE DE PEAJE DE JURISDICCION ESTATAL (2024) Tramo: San Juan del Río - Francisco I Madero; 56.9 Kms	Gobierno de la Entidad	Proyecto de Inversión de Infraestructura Económica	Transportes y vialidades
2026	DUR250102522214	Proyecto de inversión	\$ 12,254,930.00	RECONSTRUCCION, CONSERVACION PERIODICA Y CONSERVACION RUTINARIA DEL TRAMO LIBRE DE PEAJE DE JURISDICCION ESTATAL (2024) Tramo: Ferretia - Pilar de Zaragoza; 9.6 Kms	Gobierno de la Entidad	Proyecto de Inversión de Infraestructura Económica	Transportes y vialidades
2026	DUR250102522218	Proyecto de inversión	\$ 26,807,660.00	RECONSTRUCCION, CONSERVACION PERIODICA Y CONSERVACION RUTINARIA DEL TRAMO LIBRE DE PEAJE DE JURISDICCION ESTATAL (2024) Tramo: Inde - La Pastoria; 21 Kms	Gobierno de la Entidad	Proyecto de Inversión de Infraestructura Económica	Transportes y vialidades
2026	DUR250302602205	Proyecto de inversión	\$ 1,884,873.55	259200 2DA ETAPA DE LA CONSTRUCCIÓN DEL COMEDOR ESCOLAR	Gobierno de la Entidad	Proyecto de Inversión de Infraestructura Social	Educación
2026	DUR250302602315	Proyecto de inversión	\$ 38,716,124.28	259001- Terminacion de Gimnasio-Auditorio y obra exterior Escuela Normal Rural J. Guadalupe Aguilera	Gobierno de la Entidad	Proyecto de Inversión de Infraestructura Social	Educación

INFORMES SOBRE EL EJERCICIO, DESTINO Y RESULTADOS DE LOS RECURSOS FEDERALES TRANSFERIDOS  
 DESTINO DEL GASTO  
 PERÍODO: PRIMER TRIMESTRE 2026

SUBCLASIFICACION	INSTITUCION EJECUTORA	NUMERO PROYECTO	FECHA INICIO	FECHA TERMINO	RECAUDADO	COMPROMETIDO	DEVENGADO	EJERCIDO	PAGADO
Sin identificar	Municipio de Hidalgo	104111	04-01-2023	27-01-2023	\$ 732,153.72	\$ 732,153.72	\$ 732,153.72	\$ 732,153.72	\$ 732,153.72
Sin identificar	Municipio de Hidalgo	111757	27-02-2023	24-03-2023	\$ 600,000.00	\$ 600,000.00	\$ 600,000.00	\$ 600,000.00	\$ 600,000.00
Sin identificar	Municipio de Hidalgo	245362	01-07-2024	12-07-2024	\$ 656,159.41	\$ 656,159.41	\$ 656,159.41	\$ 656,159.41	\$ 656,159.41
Sin identificar	Municipio de Hidalgo	143121	01-03-2024	30-04-2024	\$ 3,215,127.00	\$ 3,215,127.00	\$ 3,215,127.00	\$ 3,215,127.00	\$ 3,215,127.00
Sin identificar	Municipio de Topia	114993	21-04-2025	21-05-2025	\$ 1,371,371.87	\$ 1,371,371.87	\$ 1,371,371.87	\$ 1,371,371.87	\$ 1,371,371.87
Sin identificar	Municipio de Topia	132135	20-11-2025	30-12-2025	\$ 1,077,491.47	\$ 1,077,491.47	\$ 1,077,491.47	\$ 1,077,491.47	\$ 1,077,491.47
Sin identificar	Municipio de Topia	131989	15-11-2025	15-12-2025	\$ 2,099,145.68	\$ 2,099,145.68	\$ 2,099,145.68	\$ 2,099,145.68	\$ 2,099,145.68
Sin identificar	Municipio de Topia	118304	07-06-2025	08-08-2025	\$ 4,433,650.86	\$ 4,433,650.86	\$ 4,433,650.86	\$ 4,433,650.86	\$ 4,433,650.86
Sin identificar	Secretaría de Comunicaciones y Obras Públicas del Estado de Durango		01-01-2025	31-12-2025	\$ 65,892,503.00	\$ 65,892,503.00	\$ 65,892,503.00	\$ 65,892,503.00	\$ 65,892,503.00
Sin identificar	Secretaría de Comunicaciones y Obras Públicas del Estado de Durango		01-01-2025	31-12-2025	\$ 11,117,188.00	\$ 11,117,188.00	\$ 11,117,188.00	\$ 11,117,188.00	\$ 11,117,188.00
Sin identificar	Secretaría de Comunicaciones y Obras Públicas del Estado de Durango		01-01-2025	31-12-2025	\$ 24,318,850.00	\$ 24,318,850.00	\$ 24,318,850.00	\$ 24,318,850.00	\$ 24,318,850.00
Sin identificar	Instituto para la Infraestructura Física Educativa del Estado de Durango	FAMR-10EUTD004Z-259200	18-11-2025	26-01-2026	\$ 1,884,873.55	\$ 1,884,873.55	\$ 1,884,873.55	\$ 1,884,873.55	\$ 1,884,873.55
Sin identificar	Instituto para la Infraestructura Física Educativa del Estado de Durango	FAMR-10DNL0001K-259001	30-09-2025	17-03-2026	\$ 38,716,124.28	\$ 38,716,124.28	\$ 38,716,124.28	\$ 38,716,124.28	\$ 38,716,124.28

INFORMES SOBRE EL EJERCICIO, DESTINO Y RESULTADOS DE LOS RECURSOS FEDERALES TRANSFERIDOS  
 DESTINO DEL GASTO  
 PERIODO: PRIMER TRIMESTRE 2026

CICLO	FOLIO	CATEGORIA	MONTO GLOBAL APROBADO	NOMBRE	MUNICIPIO RESPONSABLE	TIPO PROGRAMA PROYECTO	CLASIFICACION
2026	DUR250402618135	Proyecto de inversión	\$ 2,263,735.73	259003 Instituto Tecnológico del Valle del Guadiana 3RA ETAPA DE LA MODERNIZACIÓN DE LABORATORIOS	Gobierno de la Entidad	Proyecto de Inversión de Infraestructura Social	Educación
2026	DUR250402618139	Proyecto de inversión	\$ 723,420.40	258036 J. de N. Urbano Anna Freud construcción de aula didáctica (adossada) de 6.00 x 5.30 mts estructura R.D.C.	Gobierno de la Entidad	Proyecto de Inversión de Infraestructura Social	Educación
2026	DUR250402622642	Proyecto de inversión	\$ 1,977,873.55	259200 Universidad Tecnológica Villa Unión 2da etapa de la construcción del comedor escolar	Gobierno de la Entidad	Proyecto de Inversión de Infraestructura Social	Educación
2026	DUR250402622643	Proyecto de inversión	\$ 1,769,728.28	259203 Universidad Tecnológica Rodeo rehabilitación de subestación eléctrica de 150 kva	Gobierno de la Entidad	Proyecto de Inversión de Infraestructura Social	Educación
2026	DUR250402622644	Proyecto de inversión	\$ 870,000.00	259204 Instituto Tecnológico Superior Col. Nueva Vizcaya mobiliario	Gobierno de la Entidad	Proyecto de Inversión de Infraestructura Social	Educación
2026	DUR250402622645	Proyecto de inversión	\$ 706,522.00	258201 Centro de desarrollo artificial "Profra. Lilia Santaella" anexo a la Esc. Prim No. 07 Miguel Alemán (Nueva Creación) mobiliario y equipo de la tercera etapa de la remodelación de laboratorio	Gobierno de la Entidad	Proyecto de Inversión de Infraestructura Social	Educación
2026	DUR250402617088	Proyecto de inversión	\$ 1,630,347.97	REHABILITACIÓN DE PAVIMENTO ASFÁLTICO DE CALLE PROL. FELIPE PESCADOR ENTRE C. INDEPENDENCIA Y AV. DOLORES DEL RIO. COL. ZONA CENTRO, EN LA LOCALIDAD DE DURANGO, EN EL MUNICIPIO DE DURANGO.	Durango	Proyecto de Inversión de Infraestructura Económica	Transportes y vialidades
2026	DUR250402616807	Proyecto de inversión	\$ 545,000.00	REHABILITACIÓN DE PAVIMENTO ASFÁLTICO DE CALLE LAS PALMAS ENTRE BLVD. CINEL ENRIQUE CARROLA ANTUNA ESQUINA CON CALLE LOS FRESNOS, EN EL FRACCIONAMIENTO LOS ÁLAMOS, EN LA LOCALIDAD DE DURANGO, MUNICIPIO DE DURANGO.	Durango	Proyecto de Inversión de Infraestructura Económica	Transportes y vialidades
2026	DUR250402622699	Proyecto de inversión	\$ 732,195.13	257001 COBAED No. 04 Gregorio A. García 2da etapa de rehabilitación de energía eléctrica	Gobierno de la Entidad	Proyecto de Inversión de Infraestructura Social	Educación
2026	DUR250402622533	Adquisición	\$ 10,454,986.10	CDGO-MYE-21-25 COMPRA CONSOLIDADA CDGO-MYE-027-25 COMPRA CONSOLIDADA	Gobierno de la Entidad	Programa de Inversión de Adquisiciones	Educación
2026	DUR250402622549	Adquisición	\$ 660,768.48	CDGO-MYE-034-25 COMPRA CONSOLIDADA	Gobierno de la Entidad	Programa de Inversión de Adquisiciones	Educación
2026	DUR250402622575	Proyecto de inversión	\$ 944,569.52	257000 COBAED No. 20 Guadalupe Victoria rehabilitación de servicios sanitarios	Gobierno de la Entidad	Proyecto de Inversión de Infraestructura Social	Educación
2026	DUR250402622579	Proyecto de inversión	\$ 800,000.00	257005 cecyte No. 20 Dolores Hidalgo, Victoria de Durango instalación aula didáctica de 6.00x8.00 m. adossada cabecero con nichos.	Gobierno de la Entidad	Proyecto de Inversión de Infraestructura Social	Educación
2026	DUR250402622583	Adquisición	\$ 116,771.40	CDGO-MYE-038-25 COMPRA CONSOLIDADA PARA VARIOS PROYECTOS EN MOBILIARIO RAMO XXXIII	Gobierno de la Entidad	Programa de Inversión de Adquisiciones	Educación

INFORMES SOBRE EL EJERCICIO, DESTINO Y RESULTADOS DE LOS RECURSOS FEDERALES TRANSFERIDOS  
 DESTINO DEL GASTO  
 PERÍODO: PRIMER TRIMESTRE 2026

SUBCLASIFICACION	INSTITUCION EJECUTORA	NUMERO PROYECTO	FECHA INICIO	FECHA TERMINO	RECAUDADO	COMPROMETIDO	DEVENGADO	EJERCIDO	PAGADO
Sin identificar	Instituto para la Infraestructura Fisica Educativa del Estado de Durango	FAMR-10D1T0001H-259003	09-09-2025	18-09-2025	\$ 2,263,735.73	\$ 2,263,735.73	\$ 2,263,735.73	\$ 2,263,735.73	\$ 2,263,735.73
Sin identificar	Instituto para la Infraestructura Fisica Educativa del Estado de Durango	258036	14-11-2025	04-02-2026	\$ 723,420.40	\$ 723,420.40	\$ 723,420.40	\$ 723,420.40	\$ 723,420.40
Sin identificar	Instituto para la Infraestructura Fisica Educativa del Estado de Durango	259200	31-12-2025	31-03-2026	\$ 1,977,673.55	\$ 1,977,673.55	\$ 1,977,673.55	\$ 1,977,673.55	\$ 1,977,673.55
Sin identificar	Instituto para la Infraestructura Fisica Educativa del Estado de Durango	259203	31-12-2025	31-03-2026	\$ 1,769,728.28	\$ 1,769,728.28	\$ 1,769,728.28	\$ 1,769,728.28	\$ 1,769,728.28
Sin identificar	Instituto para la Infraestructura Fisica Educativa del Estado de Durango	259204	31-12-2025	31-03-2026	\$ 870,000.00	\$ 870,000.00	\$ 870,000.00	\$ 870,000.00	\$ 870,000.00
Sin identificar	Instituto para la Infraestructura Fisica Educativa del Estado de Durango	258201	31-12-2025	31-03-2026	\$ 706,522.00	\$ 706,522.00	\$ 706,522.00	\$ 706,522.00	\$ 706,522.00
Sin identificar	Municipio de Durango	2410001005689	01-11-2025	31-12-2025	\$ 1,628,723.62	\$ 1,628,723.62	\$ 1,628,723.62	\$ 1,628,723.62	\$ 1,628,723.62
Sin identificar	Municipio de Durango	2510001005803	01-01-2026	31-05-2026	\$ 541,695.00	\$ 541,695.00	\$ 541,695.00	\$ 541,695.00	\$ 541,695.00
Sin identificar	Instituto para la Infraestructura Fisica Educativa del Estado de Durango	257001	25-12-2025	26-02-2026	\$ 732,195.13	\$ 732,195.13	\$ 732,195.13	\$ 732,195.13	\$ 732,195.13
Sin identificar	Instituto para la Infraestructura Fisica Educativa del Estado de Durango	CDGO-MYE-21-25	17-12-2025	31-03-2026	\$ 10,454,986.10	\$ 10,454,986.10	\$ 10,454,986.10	\$ 10,454,986.10	\$ 10,454,986.10
Sin identificar	Instituto para la Infraestructura Fisica Educativa del Estado de Durango	CDGO-MYE-034-25	30-12-2025	30-12-2025	\$ 660,768.48	\$ 660,768.48	\$ 660,768.48	\$ 660,768.48	\$ 660,768.48
Sin identificar	Instituto para la Infraestructura Fisica Educativa del Estado de Durango	257000	20-11-2025	11-03-2026	\$ 944,569.52	\$ 944,569.52	\$ 944,569.52	\$ 944,569.52	\$ 944,569.52
Sin identificar	Instituto para la Infraestructura Fisica Educativa del Estado de Durango	257005	24-10-2025	05-02-2026	\$ 800,000.00	\$ 800,000.00	\$ 800,000.00	\$ 800,000.00	\$ 800,000.00
Sin identificar	Instituto para la Infraestructura Fisica Educativa del Estado de Durango	CDGO-MYE-038-25	30-12-2025	31-03-2026	\$ 116,771.40	\$ 116,771.40	\$ 116,771.40	\$ 116,771.40	\$ 116,771.40

INFORMES SOBRE EL EJERCICIO, DESTINO Y RESULTADOS DE LOS RECURSOS FEDERALES TRANSFERIDOS  
 DESTINO DEL GASTO  
 PERIODO: PRIMER TRIMESTRE 2026

CICLO	FOLIO	CATEGORIA	MONTO GLOBAL APROBADO	NOMBRE	MUNICIPIO RESPONSABLE	TIPO PROGRAMA PROYECTO	CLASIFICACION
2026	DUR250402622625	Proyecto de inversión	\$ 300,000.00	258204 Esc. Prim. Unión, Fraternidad y Lucha red eléctrica; equipamiento de aula de medios y adecuación	Gobierno de la Entidad	Proyecto de Inversión de Infraestructura Social	Educación
2026	DUR250402622626	Proyecto de inversión	\$ 2,200,000.00	258205 Escuela Primaria No. 24 Prof. Enrique W. Sánchez Victoria de Durango instalación de cancha de fútbol 7	Gobierno de la Entidad	Proyecto de Inversión de Infraestructura Social	Educación
2026	DUR250402622630	Proyecto de inversión	\$ 10,000,000.00	258201 Escuela Primaria Prolongación Independencia, Victoria de Durango construcción de Centro de desarrollo artístico	Gobierno de la Entidad	Proyecto de Inversión de Infraestructura Social	Educación
2026	DUR250402622439	Proyecto de inversión	\$ 1,115,678.56	258042 J. de N. Urbano Patria Libre construcción de banda perimetral zapata corrida tipo 1	Gobierno de la Entidad	Proyecto de Inversión de Infraestructura Social	Educación
2026	DUR250402616970	Proyecto de inversión	\$ 120,000.00	PAVIMENTACIÓN DE CONCRETO HIDRÁULICO, EN LA CALLE PRIVADA BENITO JUÁREZ, DEL 0+000 AL 0+025 KM DEL BARRIO CAÑADA 2DA EN EL MUNICIPIO DE SAN JUAN DEL RIO, DGO.	San Juan del Río	Proyecto de Inversión de Infraestructura Económica	Transportes y vialidades
2026	DUR250402616825	Proyecto de inversión	\$ 47,500.00	PAVIMENTACIÓN CON CONCRETO HIDRÁULICO EN CALLE VICTORIA ESQUINA CON CALLE HIDALGO, DEL KM 0+000 AL 0+011 MUNICIPIO DE SAN JUAN DEL RIO, DGO.	San Juan del Río	Proyecto de Inversión de Infraestructura Económica	Transportes y vialidades
2026	DUR250302562568	Proyecto de inversión	\$ 600,000.00	AMPLIACION DE INFRAESTRUCTURA EN UNIDAD DEPORTIVA DE LA LOCALIDAD DE LOS CHARCOS - 84032	San Juan del Río	Proyecto de Inversión de Infraestructura Social	Urbanización
2026	DUR250302562561	Proyecto de inversión	\$ 450,000.00	CONSTRUCCION DE ALUMBRADO PUBLICO EN BULEVARD DE ACCESO A LOCALIDAD DE FRANCISCO PRIMO DE VERDAD - 68571	San Juan del Río	Proyecto de Inversión de Infraestructura Social	Urbanización
2026	DUR250302562567	Proyecto de inversión	\$ 1,040,000.00	CONSTRUCCION DE PARQUE PUBLICO EN BARRIO CAÑADA PRIMERA - 106235	San Juan del Río	Proyecto de Inversión de Infraestructura Social	Urbanización
2026	DUR250402606828	Proyecto de inversión	\$ 536,037.96	SUMINISTRO E INSTALACION DE TANQUE PUBLICO DE AGUA POTABLE EN LA LOCALIDAD DE EL COMEDERO, MUNICIPIO DE TOPIA, DGO. - 122891	Topia	Proyecto de Inversión de Infraestructura Social	Agua y saneamiento
2026	DUR250402606830	Proyecto de inversión	\$ 536,037.96	SUMINISTRO E INSTALACIÓN DE TANQUE PÚBLICO DE AGUA POTABLE EN LA LOCALIDAD DE EL CARMEN, MUNICIPIO DE TOPIA, DGO. - 122859	Topia	Proyecto de Inversión de Infraestructura Social	Agua y saneamiento
2026	DUR250402606848	Proyecto de inversión	\$ 536,037.96	SUMINISTRO E INSTALACION DE TANQUE PUBLICO DE AGUA POTABLE EN LA LOCALIDAD DE LA HUERTESILLA, MUNICIPIO DE TOPIA, DGO. - 130412	Topia	Proyecto de Inversión de Infraestructura Social	Agua y saneamiento
2026	DUR250302562876	Proyecto de inversión	\$ 1,455,337.70	CONSTRUCCION DE TECHADO EN BIENES PUBLICOS EN LA COMUNIDAD DE RINCON DE SIANORI, MUNICIPIO DE TOPIA, DGO. - 117903	Topia	Proyecto de Inversión de Infraestructura Social	Urbanización
2026	DUR250302595993	Proyecto de inversión	\$ 1,725,000.00	CONSTRUCCION DE TECHADO EN AREA DE USOS MULTIPLES EN TELESECUNDARIA No. 210 DE LA LOCALIDAD DE HUARICHIC - 103858	General Simón Bolívar	Proyecto de Inversión de Infraestructura Social	Educación
2026	DUR250302562139	Proyecto de inversión	\$ 2,068,935.00	Construcción de pavimento con concreto hidráulico en calle principal - 14132	General Simón Bolívar	Proyecto de Inversión de Infraestructura Social	Urbanización

INFORMES SOBRE EL EJERCICIO, DESTINO Y RESULTADOS DE LOS RECURSOS FEDERALES TRANSFERIDOS  
 DESTINO DEL GASTO  
 PERÍODO: PRIMER TRIMESTRE 2026

SUBCLASIFICACION	INSTITUCION EJECUTORA	NUMERO PROYECTO	FECHA INICIO	FECHA TERMINO	RECAUDADO	COMPROMETIDO	DEVENGADO	EJERCIDO	PAGADO
Sin identificar	Instituto para la Infraestructura Física Educativa del Estado de Durango	258204	31-12-2025	31-03-2026	\$ 300,000.00	\$ 300,000.00	\$ 300,000.00	\$ 300,000.00	\$ 300,000.00
Sin identificar	Instituto para la Infraestructura Física Educativa del Estado de Durango	258205	31-12-2025	31-03-2026	\$ 2,200,000.00	\$ 2,200,000.00	\$ 2,200,000.00	\$ 2,200,000.00	\$ 2,200,000.00
Sin identificar	Instituto para la Infraestructura Física Educativa del Estado de Durango	258201	31-12-2025	31-03-2026	\$ 10,000,000.00	\$ 10,000,000.00	\$ 10,000,000.00	\$ 10,000,000.00	\$ 10,000,000.00
Sin identificar	Instituto para la Infraestructura Física Educativa del Estado de Durango	258042	14-10-2025	12-01-2026	\$ 1,115,678.56	\$ 1,115,678.56	\$ 1,115,678.56	\$ 1,115,678.56	\$ 1,115,678.56
Sin identificar	Municipio de San Juan del Río	2510001010704	01-01-2026	31-05-2026	\$ 119,880.00	\$ 119,880.00	\$ 119,880.00	\$ 119,880.00	\$ 119,880.00
Sin identificar	Municipio de San Juan del Río	2510001007603	01-01-2026	31-05-2026	\$ 47,452.50	\$ 47,452.50	\$ 47,452.50	\$ 47,452.50	\$ 47,452.50
Sin identificar	Obras Públicas	84032	01-08-2025	29-08-2025	\$ 299,307.50	\$ 299,307.50	\$ 299,307.50	\$ 299,307.50	\$ 299,307.50
Sin identificar	Obras Públicas	66571	01-09-2025	03-11-2025	\$ 224,650.00	\$ 224,650.00	\$ 224,650.00	\$ 224,650.00	\$ 224,650.00
Sin identificar	Obras Públicas	106235	01-09-2025	03-11-2025	\$ 519,750.00	\$ 519,750.00	\$ 519,750.00	\$ 519,750.00	\$ 519,750.00
Sin identificar	Municipio de Topia	122891	03-11-2025	20-11-2025	\$ 536,037.96	\$ 536,037.96	\$ 536,037.96	\$ 536,037.96	\$ 536,037.96
Sin identificar	Municipio de Topia	122856	03-11-2025	20-11-2025	\$ 536,037.96	\$ 536,037.96	\$ 536,037.96	\$ 536,037.96	\$ 536,037.96
Sin identificar	Municipio de Topia	130412	10-11-2025	10-12-2025	\$ 536,037.96	\$ 536,037.96	\$ 536,037.96	\$ 536,037.96	\$ 536,037.96
Sin identificar	Municipio de Topia	117903	22-05-2025	22-06-2025	\$ 1,455,337.70	\$ 1,455,337.70	\$ 1,455,337.70	\$ 1,455,337.70	\$ 1,455,337.70
Sin identificar	Municipio de General Simón Bolívar	103858	08-09-2025	30-10-2025	\$ 575,000.00	\$ 575,000.00	\$ 575,000.00	\$ 575,000.00	\$ 575,000.00
Sin identificar	Municipio de General Simón Bolívar	14132	16-06-2025	26-07-2025	\$ 1,033,938.70	\$ 1,033,938.70	\$ 1,033,938.70	\$ 1,033,938.70	\$ 1,033,938.70

**INFORMES SOBRE EL EJERCICIO, DESTINO Y RESULTADOS DE LOS RECURSOS FEDERALES TRANSFERIDOS  
DESTINO DEL GASTO  
PERIODO: PRIMER TRIMESTRE 2026**

CICLO	FOLIO	CATEGORIA	MONTO GLOBAL APROBADO	NOMBRE	MUNICIPIO RESPONSABLE	TIPO PROGRAMA PROYECTO	CLASIFICACION
2026	DUR250402622442	Proyecto de inversión	\$ 772,677.21	258124 J. de N. Urbano Enrique W. Sánchez ampliación de cocina	Gobierno de la Entidad	Proyecto de Inversión de Infraestructura Social	Educación
2026	DUR250402622444	Proyecto de inversión	\$ 1,099,298.89	258128 J. de N. Urbano Libertad construcción de aula cocina (aislada) y caseta para tanques de gas en el edif.	Gobierno de la Entidad	Proyecto de Inversión de Infraestructura Social	Educación
2026	DUR250402622446	Proyecto de inversión	\$ 1,787,789.73	258081 J. de N. Urbano Capullitos rehabilitación servicios sanitarios estructura R.D.C. de 6.00 x 8.00 mts y media dirección estructura R.D.C., obra exterior. red sanitaria	Gobierno de la Entidad	Proyecto de Inversión de Infraestructura Social	Educación
2026	DUR250402622447	Proyecto de inversión	\$ 1,257,405.59	258005 J. de N. Rural Indígena Duk Yooxi construcción de aula didáctica (aislada) de 6.00 x 8.00 mts estructura R.D.C., obra exterior. red eléctrica	Gobierno de la Entidad	Proyecto de Inversión de Infraestructura Social	Educación
2026	DUR250402622448	Proyecto de inversión	\$ 811,952.49	258050 Esc. Prim. Tierra y Libertad construcción de aula didáctica (adosada) de 6.00 x 8.00 mts. est. R.D.C. en el edificio	Gobierno de la Entidad	Proyecto de Inversión de Infraestructura Social	Educación
2026	DUR250402622454	Proyecto de inversión	\$ 697,139.60	258002 Esc. Prim. Francésco I. Madero construcción de aula de 6.00x8.00 mts. est. R.D.C. (adosada)	Gobierno de la Entidad	Proyecto de Inversión de Infraestructura Social	Educación
2026	DUR250402622458	Proyecto de inversión	\$ 1,071,191.26	258013 Esc. Prim. Patria Nueva construcción de aula didáctica de 2 EE de 3.24 x 6.00 mts c/u (adosada) est. U2-C	Gobierno de la Entidad	Proyecto de Inversión de Infraestructura Social	Educación
2026	DUR250402622463	Proyecto de inversión	\$ 864,271.53	258054 Esc. Prim. Valle del Guadiana construcción de biblioteca (adosada) de 1 E.E. de 6.00 x 8.00 mts est. R.D.C. edificio	Gobierno de la Entidad	Proyecto de Inversión de Infraestructura Social	Educación
2026	DUR250402622466	Proyecto de inversión	\$ 1,771,596.35	258063 Esc. Prim. Plutarco Elías Cálles sustitución de techo multipanel 4 aulas	Gobierno de la Entidad	Proyecto de Inversión de Infraestructura Social	Educación
2026	DUR250402622467	Proyecto de inversión	\$ 1,899,983.34	258065 Esc. Prim. Pedro Ávila Nevárez construcción de 2 aulas didácticas (adosada + anexada) de 2 E.E. de 3.24 c/u x 8.00 mts en planta baja estructura U-2C	Gobierno de la Entidad	Proyecto de Inversión de Infraestructura Social	Educación
2026	DUR250402622469	Proyecto de inversión	\$ 264,649.46	258112 Esc. Prim. Prof. Raúl Flores García construcción de contrafuertes de barda perimetral	Gobierno de la Entidad	Proyecto de Inversión de Infraestructura Social	Educación
2026	DUR250402622471	Proyecto de inversión	\$ 300,000.00	258131 Escuela Primaria Unidos Vencemos Victoria de Durango instalación de iluminación de cancha de fútbol	Gobierno de la Entidad	Proyecto de Inversión de Infraestructura Social	Educación
2026	DUR250402622476	Proyecto de inversión	\$ 2,241,012.98	258047 Esc. Prim. Emiliano Zapata T.M. rehabilitación aulas y obra exterior: sistema 5 m <sup>2</sup>	Gobierno de la Entidad	Proyecto de Inversión de Infraestructura Social	Educación

INFORMES SOBRE EL EJERCICIO, DESTINO Y RESULTADOS DE LOS RECURSOS FEDERALES TRANSFERIDOS  
 DESTINO DEL GASTO  
 PERÍODO: PRIMER TRIMESTRE 2026

SUBCLASIFICACION	INSTITUCION EJECUTORA	NUMERO PROYECTO	FECHA INICIO	FECHA TERMINO	RECAUDADO	COMPROMETIDO	DEVENGADO	EJERCIDO	PAGADO
Sin identificar	Instituto para la Infraestructura Fisica Educativa del Estado de Durango	258124	25-11-2025	02-03-2026	\$ 772,677.21	\$ 772,677.21	\$ 772,677.21	\$ 772,677.21	\$ 772,677.21
Sin identificar	Instituto para la Infraestructura Fisica Educativa del Estado de Durango	258128	25-11-2025	02-03-2026	\$ 1,099,298.89	\$ 1,099,298.89	\$ 1,099,298.89	\$ 1,099,298.89	\$ 1,099,298.89
Sin identificar	Instituto para la Infraestructura Fisica Educativa del Estado de Durango	258081	14-10-2025	02-03-2026	\$ 1,787,789.73	\$ 1,787,789.73	\$ 1,787,789.73	\$ 1,787,789.73	\$ 1,787,789.73
Sin identificar	Instituto para la Infraestructura Fisica Educativa del Estado de Durango	258005	04-11-2025	03-02-2026	\$ 1,257,405.59	\$ 1,257,405.59	\$ 1,257,405.59	\$ 1,257,405.59	\$ 1,257,405.59
Sin identificar	Instituto para la Infraestructura Fisica Educativa del Estado de Durango	258050	24-10-2025	29-01-2026	\$ 811,952.49	\$ 811,952.49	\$ 811,952.49	\$ 811,952.49	\$ 811,952.49
Sin identificar	Instituto para la Infraestructura Fisica Educativa del Estado de Durango	258002	30-09-2025	29-12-2025	\$ 697,139.60	\$ 697,139.60	\$ 697,139.60	\$ 697,139.60	\$ 697,139.60
Sin identificar	Instituto para la Infraestructura Fisica Educativa del Estado de Durango	258013	14-10-2025	03-02-2026	\$ 1,071,191.26	\$ 1,071,191.26	\$ 1,071,191.26	\$ 1,071,191.26	\$ 1,071,191.26
Sin identificar	Instituto para la Infraestructura Fisica Educativa del Estado de Durango	258054	24-10-2025	05-02-2026	\$ 864,271.53	\$ 864,271.53	\$ 864,271.53	\$ 864,271.53	\$ 864,271.53
Sin identificar	Instituto para la Infraestructura Fisica Educativa del Estado de Durango	258063	14-10-2025	03-02-2026	\$ 1,771,596.35	\$ 1,771,596.35	\$ 1,771,596.35	\$ 1,771,596.35	\$ 1,771,596.35
Sin identificar	Instituto para la Infraestructura Fisica Educativa del Estado de Durango	258065	17-09-2025	23-12-2025	\$ 1,899,983.34	\$ 1,899,983.34	\$ 1,899,983.34	\$ 1,899,983.34	\$ 1,899,983.34
Sin identificar	Instituto para la Infraestructura Fisica Educativa del Estado de Durango	258112	10-12-2025	24-02-2026	\$ 264,649.46	\$ 264,649.46	\$ 264,649.46	\$ 264,649.46	\$ 264,649.46
Sin identificar	Instituto para la Infraestructura Fisica Educativa del Estado de Durango	258131	30-12-2025	31-03-2026	\$ 300,000.00	\$ 300,000.00	\$ 300,000.00	\$ 300,000.00	\$ 300,000.00
Sin identificar	Instituto para la Infraestructura Fisica Educativa del Estado de Durango	258047	26-11-2025	24-02-2026	\$ 2,241,012.98	\$ 2,241,012.98	\$ 2,241,012.98	\$ 2,241,012.98	\$ 2,241,012.98

INFORMES SOBRE EL EJERCICIO, DESTINO Y RESULTADOS DE LOS RECURSOS FEDERALES TRANSFERIDOS  
 DESTINO DEL GASTO  
 PERIODO: PRIMER TRIMESTRE 2026

CICLO	FOLIO	CATEGORIA	MONTO GLOBAL APROBADO	NOMBRE	MUNICIPIO RESPONSABLE	TIPO PROGRAMA PROYECTO	CLASIFICACION
2026	DUR250402622477	Proyecto de inversión	\$ 1,940,000.00	258073 Esc. Prim. José María Iglesias rehabilitación de servicios sanitarios e impermeabilizante y pintura en edificio	Gobierno de la Entidad	Proyecto de Inversión de Infraestructura Social	Educación
2026	DUR250402622478	Proyecto de inversión	\$ 1,386,423.33	258018 Esc. Prim. Lic. Alberto Terrones Benítez construcción de servicios sanitarios y dirección (adósados) de 6.00x8.00 m. est. R.D.C. y obra exterior: red eléctrica, red hidráulica y red sanitaria	Gobierno de la Entidad	Proyecto de Inversión de Infraestructura Social	Educación
2026	DUR250402622480	Proyecto de inversión	\$ 943,050.04	258074 Esc. Prim. Niños Héroes rehabilitación de techos	Gobierno de la Entidad	Proyecto de Inversión de Infraestructura Social	Educación
2026	DUR250402622481	Proyecto de inversión	\$ 520,870.38	258107 Esc. Prim. José Ma Morelos rehabilitación de techos	Gobierno de la Entidad	Proyecto de Inversión de Infraestructura Social	Educación
2026	DUR250402622482	Proyecto de inversión	\$ 537,967.84	258075 Esc. Prim. Miguel Hidalgo rehabilitación de techos en aula	Gobierno de la Entidad	Proyecto de Inversión de Infraestructura Social	Educación
2026	DUR250402622483	Proyecto de inversión	\$ 764,824.87	258038 Esc. Prim. 20 de Noviembre rehabilitación de plaza cívica	Gobierno de la Entidad	Proyecto de Inversión de Infraestructura Social	Educación
2026	DUR250402622488	Proyecto de inversión	\$ 1,011,741.12	258048 Esc. Prim. Francisco Primo de Verdad construcción de aula de medios (aislada) de 6.00 x 8.00 mts estructura R.D.C.	Gobierno de la Entidad	Proyecto de Inversión de Infraestructura Social	Educación
2026	DUR250402622489	Proyecto de inversión	\$ 793,100.27	258094 Esc. Prim. Mechor Ocampo construcción de aula didáctica (adósada) de 6.00 x 8.00 mts estructura R.D.C.	Gobierno de la Entidad	Proyecto de Inversión de Infraestructura Social	Educación
2026	DUR250302601904	Proyecto de inversión	\$ 1,533,454.00	CAED-PROAGUA-LOC-RURALES-019-25 CONSTRUCCION DEL SISTEMA DE AGUA POTABLE EN LA ANGOSTURA DE CANELAS DGO	Gobierno de la Entidad	Proyecto de Inversión de Infraestructura Social	Agua y saneamiento
2026	DUR260102623439	Proyecto de inversión	\$ 72,500.00	PAVIMENTACIÓN CON CONCRETO HIDRÁULICO EN CALLE HERIBERTO ÁLVAREZ, ENTRE CALLE REVOLUCIÓN Y CALLE PRIMOMOVIMIENTO TERRITORIAL EN LA CIUDAD DE CANATLÁN, DGO. TERCERA ETAPA	Canatlán	Proyecto de Inversión de Infraestructura Económica	Transportes y vialidades
2026	DUR250402616950	Proyecto de inversión	\$ 37,500.00	REHABILITACIÓN DE PAVIMENTO CON CONCRETO HIDRÁULICO EN CALLE SIN NOMBRE (FRENTE A BANCO BIENESTAR), DEL KM 0+060.00 AL KM 0+070.00 ENTRE CARRETERA SANTA CLARA-SIMÓN BOLÍVAR Y CALLE SIN NOMBRE (FRENTE A BODEGA CHELI) COL. LOS GORRIONES, EN LA LOCALIDAD DE GENERAL SIMÓN BOLÍVAR DEL MUNICIPIO DE GENERAL SIMÓN BOLÍVAR.	General Simón Bolívar	Proyecto de Inversión de Infraestructura Económica	Transportes y vialidades
2026	DUR25030262370	Proyecto de inversión	\$ 2,900,065.54	REHABILITACIÓN DE CAMINO RURAL DE LA LOCALIDAD DE VILLA OCCAMPO A ORESTES PEREYRA (ROSARIO), MPIO. DE OCCAMPO, DGO. - \$3027	Ocampo	Proyecto de Inversión de Infraestructura Social	Urbanización
2026	DUR250302602034	Proyecto de inversión	\$ 1,523,783.00	CONSTRUCCION DEL SISTEMA DE AGUA POTABLE: PERFORACION DE POZO PROFUNDO A 300 MT EN LOS MACHOS DE INDE	Gobierno de la Entidad	Proyecto de Inversión de Infraestructura Social	Agua y saneamiento
2026	DUR250302602069	Proyecto de inversión	\$ 1,022,107.00	CONSTRUCCION DE LA PRIMERA ETAPA DEL SISTEMA DE AGUA POTABLE: PERFORACION DE POZO PROFUNDO (A 150 M.) EN AGUSTÍN MELGAR, ETAPA 1/2	Gobierno de la Entidad	Proyecto de Inversión de Infraestructura Social	Agua y saneamiento

INFORMES SOBRE EL EJERCICIO, DESTINO Y RESULTADOS DE LOS RECURSOS FEDERALES TRANSFERIDOS  
 DESTINO DEL GASTO  
 PERÍODO: PRIMER TRIMESTRE 2026

SUBCLASIFICACION	INSTITUCION EJECUTORA	NUMERO PROYECTO	FECHA INICIO	FECHA TERMINO	RECAUDADO	COMPROMETIDO	DEVENGADO	EJERCIDO	PAGADO
Sin identificar	Instituto para la Infraestructura Física Educativa del Estado de Durango	258073	11-11-2025	02-03-2026	\$ 1,940,000.00	\$ 1,940,000.00	\$ 1,940,000.00	\$ 1,940,000.00	\$ 1,940,000.00
Sin identificar	Instituto para la Infraestructura Física Educativa del Estado de Durango	258018	19-09-2025	02-01-2026	\$ 1,386,423.33	\$ 1,386,423.33	\$ 1,386,423.33	\$ 1,386,423.33	\$ 1,386,423.33
Sin identificar	Instituto para la Infraestructura Física Educativa del Estado de Durango	258074	24-10-2025	15-01-2026	\$ 943,050.04	\$ 943,050.04	\$ 943,050.04	\$ 943,050.04	\$ 943,050.04
Sin identificar	Instituto para la Infraestructura Física Educativa del Estado de Durango	258107	25-11-2025	19-01-2026	\$ 520,870.38	\$ 520,870.38	\$ 520,870.38	\$ 520,870.38	\$ 520,870.38
Sin identificar	Instituto para la Infraestructura Física Educativa del Estado de Durango	258075	25-11-2025	19-01-2026	\$ 537,967.84	\$ 537,967.84	\$ 537,967.84	\$ 537,967.84	\$ 537,967.84
Sin identificar	Instituto para la Infraestructura Física Educativa del Estado de Durango	258038	25-11-2025	19-01-2026	\$ 764,924.97	\$ 764,924.97	\$ 764,924.97	\$ 764,924.97	\$ 764,924.97
Sin identificar	Instituto para la Infraestructura Física Educativa del Estado de Durango	258048	14-10-2025	23-02-2026	\$ 1,011,741.12	\$ 1,011,741.12	\$ 1,011,741.12	\$ 1,011,741.12	\$ 1,011,741.12
Sin identificar	Instituto para la Infraestructura Física Educativa del Estado de Durango	258094	14-10-2025	02-02-2026	\$ 793,100.27	\$ 793,100.27	\$ 793,100.27	\$ 793,100.27	\$ 793,100.27
Sin identificar	Comisión del Agua del Estado de Durango	CAED-PROAGUA-LOC-RURALES-019-25 (1)	08-08-2025	05-11-2025	\$ 1,533,454.00	\$ 1,533,454.00	\$ 1,533,454.00	\$ 1,533,454.00	\$ 1,533,454.00
Sin identificar	Municipio de Canatlán	2510001011405	01-03-2026	31-07-2026	\$ 72,427.50	\$ 72,427.50	\$ 72,427.50	\$ 72,427.50	\$ 72,427.50
Sin identificar	Municipio de General Simón Bolívar	2510001008704	30-12-2025	14-01-2026	\$ 37,462.50	\$ 37,462.50	\$ 37,462.50	\$ 37,462.50	\$ 37,462.50
Sin identificar	Municipio de Ocampo	93027	21-08-2025	30-11-2025	\$ 2,900,065.54	\$ 2,900,065.54	\$ 2,900,065.54	\$ 2,900,065.54	\$ 2,900,065.54
Sin identificar	Comisión del Agua del Estado de Durango	CAED-PROAGUA-LOC-RURALES-052-25 (7)	08-09-2025	07-12-2025	\$ 769,122.00	\$ 769,122.00	\$ 769,122.00	\$ 769,122.00	\$ 769,122.00
Sin identificar	Comisión del Agua del Estado de Durango	CAED-PROAGUA-LOC-RURALES-037-25 (8)	15-08-2025	13-10-2025	\$ 731,547.00	\$ 731,547.00	\$ 731,547.00	\$ 731,547.00	\$ 731,547.00

INFORMES SOBRE EL EJERCICIO, DESTINO Y RESULTADOS DE LOS RECURSOS FEDERALES TRANSFERIDOS  
DESTINO DEL GASTO  
PERÍODO: PRIMER TRIMESTRE 2026

CICLO	FOLIO	CATEGORIA	MONTO GLOBAL APROBADO	NOMBRE	MUNICIPIO RESPONSABLE	TIPO PROGRAMA PROYECTO	CLASIFICACION
2026	DUR250302602266	Proyecto de inversión	\$ 5,789,696.00	RED DE DRENAJE SANITARIO PRIMERA ETAPA: 1.36 KM DE TUBO DE CONCRETO RECUBRIMIENTO INTERIOR A 360° DE POLIETILENO DE ALTA DENSIDAD DE 2 MM DE ESPESOR O SUPERIOR QUE CUMPLA CON LA NORMA NMX-C402-ONNCE-LAB FABRICA DE 61 CM DE DIÁMETRO DE COLECTOR SANITARIO, CON 15 POZO DE VISITA.	Gobierno de la Entidad	Proyecto de Inversión de Infraestructura Social	Agua y saneamiento
2026	DUR250302602712	Proyecto de inversión	\$ 3,495,818.45	Construcción de tanque Tecnológico para almacenamiento de agua en acabado EPOXI de 500 m³ de capacidad cumpliendo con el estándar AWWAD 103-09 y sistema de presión constante, en el municipio de Guadalupe Victoria	Gobierno de la Entidad	Proyecto de Inversión de Infraestructura Social	Agua y saneamiento
2026	DUR260102623448	Proyecto de inversión	\$ 55,000.00	PAVIMENTACIÓN CON CONCRETO HIDRÁULICO EN CALLE SIN NOMBRE BARRIO INDEPENDENCIA, ENTRE LAS CALLES DE GUILLERMO PRIETO Y LA CALLE EL ARROYO DEL KM 0+060 AL 0+078 LADO IZQUIERDO, DE LA CABECERA MUNICIPAL DE NAZAS, DURANGO.	Nazas	Proyecto de Inversión de Infraestructura Económica	Transportes y vialidades
2026	DUR260102623452	Proyecto de inversión	\$ 300,000.00	REPOSICIÓN DE LOSAS CON CONCRETO HIDRÁULICO EN CALLE PRIVADA NEGRETTE Y CALLE SALVADOR LERMA EN LA LOCALIDAD DE VILLA UNIÓN, POANAS, DGO.	Poanas	Programa de Inversión de Mantenimiento	Urbanización
2026	DUR260102623453	Proyecto de inversión	\$ 97,500.00	PAVIMENTACIÓN CON CONCRETO HIDRÁULICO EN CALLE TECNOLÓGICO ENTRE CALLE LOBOS Y CARRETERA FEDERAL DURANGO-MAZATLÁN, EN LA LOCALIDAD DE EL SALTO, DEL MUNICIPIO DE PUEBLO NUEVO, DGO.	Pueblo Nuevo	Proyecto de Inversión de Infraestructura Económica	Transportes y vialidades
2026	DUR260102623454	Proyecto de inversión	\$ 17,500.00	PAVIMENTACIÓN CON CONCRETO HIDRÁULICO DE CRUCERO DE LAS CALLE MIGUEL HIDALGO Y VICENTE GUERRERO CON LATERAL PANAMERICANA TERCERA ETAPA EN LA LOCALIDAD DE RODEO, MUNICIPIO DE RODEO, DGO.	Rodeo	Proyecto de Inversión de Infraestructura Económica	Transportes y vialidades
2026	DUR260102623460	Proyecto de inversión	\$ 295,000.00	PAVIMENTACIÓN CON CONCRETO HIDRÁULICO EN CALLE ASENTAMIENTOS HUMANOS DEL 0+00 AL 0+20, ENTRE CALLE M.J. CLOUTIER Y AV. FERROCARRIL, SANTA CATARINA DE TEPEHUANES, MUNICIPIO DE TEPEHUANES.	Tepehuanes	Proyecto de Inversión de Infraestructura Económica	Transportes y vialidades
2026	DUR260102623463	Proyecto de inversión	\$ 905,000.00	PAVIMENTACIÓN CON CONCRETO HIDRÁULICO DEL BLVD. DIEZ DE MAYO, ENTRE LA CALLE SELENE Y CALLE VENUS, DEL KM 0+000 AL KM 0+042.28, EN LA LOCALIDAD DE VICENTE GUERRERO, MUNICIPIO DE VICENTE GUERRERO, TERCERA ETAPA	Vicente Guerrero	Proyecto de Inversión de Infraestructura Económica	Transportes y vialidades
2026	DUR250302602876	Proyecto de inversión	\$ 3,935,182.39	CONSTRUCCIÓN DEL SISTEMA DE ALCANTARILLADO: 1266.09 M DE RED DE ATARJEAS; 299.08 M DE EMISOR A PRESIÓN, 343.45 M DE EMISOR A GRAVEDAD; CÁRCAMO DE BOMBEO, EQUIPAMIENTO DE SISTEMA DE BOMBEO DE AGUAS RESIDUALES Y 95 DESCARGAS DOMICILIARIAS UBICADO EN LA LOCALIDAD DE TAYOLTITA DEL MUNICIPIO DE SAN DIMAS, DURANGO ETAPA 1 DE 3	Gobierno de la Entidad	Proyecto de Inversión de Infraestructura Social	Agua y saneamiento

INFORMES SOBRE EL EJERCICIO, DESTINO Y RESULTADOS DE LOS RECURSOS FEDERALES TRANSFERIDOS  
DESTINO DEL GASTO  
PERÍODO: PRIMER TRIMESTRE 2026

SUBCLASIFICACION	INSTITUCION EJECUTORA	NUMERO PROYECTO	FECHA INICIO	FECHA TERMINO	RECAUDADO	COMPROMETIDO	DEVENGADO	EJERCIDO	PAGADO
Sin identificar	Comisión del Agua del Estado de Durango	CAED-PROAGUA-LOC-URBANAS-015-25 (20)	29-07-2025	19-11-2025	\$ 5,789,696.00	\$ 5,789,696.00	\$ 5,789,696.00	\$ 5,789,696.00	\$ 5,789,696.00
Sin identificar	Comisión del Agua del Estado de Durango	CAED-PROAGUA-LOC-URBANAS-016-25	23-07-2025	20-10-2025	\$ 3,495,818.45	\$ 3,495,818.45	\$ 3,495,818.45	\$ 3,495,818.45	\$ 3,495,818.45
Sin identificar	Municipio de Nazas	2510001012305	16-02-2026	02-03-2026	\$ 54,945.00	\$ 54,945.00	\$ 54,945.00	\$ 54,945.00	\$ 54,945.00
Sin identificar	Municipio de Poanas	MPD/OP/REPLUVE/AD/J/001-2026	27-02-2026	13-03-2026	\$ 299,700.00	\$ 299,700.00	\$ 299,700.00	\$ 299,700.00	\$ 299,700.00
Sin identificar	Municipio de Pueblo Nuevo	2510001012805	01-03-2026	31-07-2026	\$ 97,402.50	\$ 97,402.50	\$ 97,402.50	\$ 97,402.50	\$ 97,402.50
Sin identificar	Municipio de Rodeo	2510001012905	01-03-2026	31-07-2026	\$ 17,482.50	\$ 17,482.50	\$ 17,482.50	\$ 17,482.50	\$ 17,482.50
Sin identificar	Municipio de Tepehuanes	2510001013505	01-03-2026	31-07-2026	\$ 294,705.00	\$ 294,705.00	\$ 294,705.00	\$ 294,705.00	\$ 294,705.00
Sin identificar	Municipio de Vicente Guerrero	2510001013805	03-03-2026	04-03-2026	\$ 904,095.00	\$ 904,095.00	\$ 904,095.00	\$ 904,095.00	\$ 904,095.00
Sin identificar	Comisión del Agua del Estado de Durango	CAED-PROAGUA-LOC-URBANAS-021-25	08-08-2025	16-12-2025	\$ 3,935,182.39	\$ 3,935,182.39	\$ 3,935,182.39	\$ 3,935,182.39	\$ 3,935,182.39

INFORMES SOBRE EL EJERCICIO, DESTINO Y RESULTADOS DE LOS RECURSOS FEDERALES TRANSFERIDOS  
 DESTINO DEL GASTO  
 PERÍODO: PRIMER TRIMESTRE 2026

CICLO	FOLIO	CATEGORIA	MONTO GLOBAL APROBADO	NOMBRE	MUNICIPIO RESPONSABLE	TIPO PROGRAMA PROYECTO	CLASIFICACION
2026	DUR2503025622897	Proyecto de inversión	\$ 1,538,771.71	AMPLIACIÓN Y REHABILITACIÓN DEL SISTEMA DE TRATAMIENTO DE AGUAS RESIDUALES PARA TRATAR UN GASTO DE 1.5 LPS; RECONSTRUCCIÓN DE BORDOS Y RECUBRIMIENTO DEL SISTEMA LAGUNAR MEDIANTE GEOMEMBRAÑA; LAGUNA ANAEROBICA, LAGUNA FACULTATIVA, LAGUNAS DE MADURACIÓN 1 Y 2. ETAPA 2 DE 2 UBICADO EN SUCHIL DEL MUNICIPIO DE SUCHIL	Gobierno de la Entidad	Proyecto de Inversión de Infraestructura Social	Agua y saneamiento
2026	DUR250302562389	Proyecto de inversión	\$ 1,851,853.93	suministro y colocación de paneles solares para pozo profundo en la localidad de adolfo lopez mateos, municipio de panuco de coronado, dgo. - 50863	Pánuco de Coronado	Proyecto de Inversión de Infraestructura Social	Agua y saneamiento
2026	DUR250302562400	Proyecto de inversión	\$ 951,200.00	REPOSICIÓN DE PANELES SOLARES PARA POZO PROFUNDO EN LA LOCALIDAD DE FRANCISCO JAVIER MINA, MUNICIPIO DE PANUCO DE CORONADO,DGO. - 86525	Pánuco de Coronado	Proyecto de Inversión de Infraestructura Social	Agua y saneamiento
2026	DUR250302562403	Proyecto de inversión	\$ 950,412.89	Suministro y colocación de paneles solares para pozo profundo en la localidad de Francisco R Serrano municipio de Panuco de Coronado, - 44632	Pánuco de Coronado	Proyecto de Inversión de Infraestructura Social	Agua y saneamiento
2026	DUR250302562402	Proyecto de inversión	\$ 2,277,873.00	suministro y colocación de paneles solares en pozo profundo en la localidad de panuco de coronado, municipio de panuco de coronado, dgo. - 50914	Pánuco de Coronado	Proyecto de Inversión de Infraestructura Social	Agua y saneamiento
2026	DUR250402615460	Proyecto de inversión	\$ 1,053,840.00	CONSTRUCCIÓN DE ABREVADERO AGRICOLA DERIVADOR PARA RIEGO, CON TRABAJOS DE TERRACERIAS, INSTALACION DE GEOMEMBRAÑA EN VASO Y ESTRUCTURAS DE CONTROL (COMPUERTAS) CON CAPACIDAD DE 5000 METROS CUBICOS (1 ETAPA) EN LA LOCALIDAD DIECIOCHO DE MARZO DEL MUNICIPIO DE GENERAL SIMON BOLIVAR - 15110	General Simón Bolívar	Proyecto de Inversión de Infraestructura Social	Urbanización
2026	DUR250402622494	Proyecto de inversión	\$ 469,908.95	258020 Esc. Prim. Ricardo Fibres Magón construcción de aula usar adosada de 3.00 x 8.00 mts est. R.D.C. en edificio	Gobierno de la Entidad	Proyecto de Inversión de Infraestructura Social	Educación
2026	DUR250402622495	Proyecto de inversión	\$ 1,740,366.56	258021 Sec. Gral.Prof. Jesús Rivas Quiñones construcción de servicios sanitarios adosados de 6.00x8.00 m. est. R.D.C. y obra exterior: red hidráulica, red sanitaria y sistema 10 m³	Gobierno de la Entidad	Proyecto de Inversión de Infraestructura Social	Educación
2026	DUR250402622496	Proyecto de inversión	\$ 698,671.92	258004 Sec. Gral.Prof. José Santos Valdéz construcción de aula de 6.00x8.00 m est. R.D.C. (adosada)	Gobierno de la Entidad	Proyecto de Inversión de Infraestructura Social	Educación
2026	DUR250402622497	Proyecto de inversión	\$ 1,803,534.38	258025 Sec. Gral.Profesor Enrique W. Sánchez construcción de domo de 16.00 X 24.00 mts	Gobierno de la Entidad	Proyecto de Inversión de Infraestructura Social	Educación
2026	DUR250402622501	Proyecto de inversión	\$ 696,243.41	258069 Sec. Gral.No. 9 Prof. Ricardo Rentería Medina construcción de aula de 6.00x8.00 m est. R.D.C. (adosada)	Gobierno de la Entidad	Proyecto de Inversión de Infraestructura Social	Educación
2026	DUR250402622502	Proyecto de inversión	\$ 368,946.60	258070 Sec. Gral.General Manuel Ávila Camacho rehabilitación de herreraí, pisos y pintura en aulas	Gobierno de la Entidad	Proyecto de Inversión de Infraestructura Social	Educación
2026	DUR250402622505	Proyecto de inversión	\$ 2,243,463.86	258114 Sec. Gral.No. 10 Homilia Galindo Acosta construcción de domo de 30.00x20.00 mts cimentación a base de zapatas aisladas y traves de Iga y columnas IPR de 12	Gobierno de la Entidad	Proyecto de Inversión de Infraestructura Social	Educación

INFORMES SOBRE EL EJERCICIO, DESTINO Y RESULTADOS DE LOS RECURSOS FEDERALES TRANSFERIDOS  
 DESTINO DEL GASTO  
 PERÍODO: PRIMER TRIMESTRE 2026

SUBCLASIFICACION	INSTITUCION EJECUTORA	NUMERO PROYECTO	FECHA INICIO	FECHA TERMINO	RECAUDADO	COMPROMETIDO	DEVENGADO	EJERCIDO	PAGADO
Sin identificar	Comisión del Agua del Estado de Durango	CAED-PROAGUA-LOC-URBANAS-023-25	08-06-2025	28-01-2026	\$ 1,538,771.71	\$ 1,538,771.71	\$ 1,538,771.71	\$ 1,538,771.71	\$ 1,538,771.71
Sin identificar	Municipio de Pánuco de Coronado	50863	01-07-2025	30-07-2025	\$ 1,851,853.93	\$ 1,851,853.93	\$ 1,851,853.93	\$ 1,851,853.93	\$ 1,851,853.93
Sin identificar	Municipio de Pánuco de Coronado	86525	13-02-2025	13-03-2025	\$ 951,200.00	\$ 951,200.00	\$ 951,200.00	\$ 951,200.00	\$ 951,200.00
Sin identificar	Municipio de Pánuco de Coronado	44632	01-04-2025	30-04-2025	\$ 939,692.89	\$ 939,692.89	\$ 939,692.89	\$ 939,692.89	\$ 939,692.89
Sin identificar	Municipio de Pánuco de Coronado	50914	01-07-2025	30-07-2025	\$ 2,277,873.00	\$ 2,277,873.00	\$ 2,277,873.00	\$ 2,277,873.00	\$ 2,277,873.00
Sin identificar	Municipio de General Simón Bolívar	15110	23-06-2025	31-07-2025	\$ 526,889.97	\$ 526,889.97	\$ 526,889.97	\$ 526,889.97	\$ 526,889.97
Sin identificar	Instituto para la Infraestructura Física Educativa del Estado de Durango	258020	29-10-2025	23-12-2025	\$ 469,908.95	\$ 469,908.95	\$ 469,908.95	\$ 469,908.95	\$ 469,908.95
Sin identificar	Instituto para la Infraestructura Física Educativa del Estado de Durango	258021	25-09-2025	14-01-2026	\$ 1,740,366.56	\$ 1,740,366.56	\$ 1,740,366.56	\$ 1,740,366.56	\$ 1,740,366.56
Sin identificar	Instituto para la Infraestructura Física Educativa del Estado de Durango	258004	14-10-2025	21-01-2026	\$ 698,671.92	\$ 698,671.92	\$ 698,671.92	\$ 698,671.92	\$ 698,671.92
Sin identificar	Instituto para la Infraestructura Física Educativa del Estado de Durango	258025	28-11-2025	05-03-2026	\$ 1,803,534.38	\$ 1,803,534.38	\$ 1,803,534.38	\$ 1,803,534.38	\$ 1,803,534.38
Sin identificar	Instituto para la Infraestructura Física Educativa del Estado de Durango	258069	24-10-2025	29-01-2026	\$ 696,243.41	\$ 696,243.41	\$ 696,243.41	\$ 696,243.41	\$ 696,243.41
Sin identificar	Instituto para la Infraestructura Física Educativa del Estado de Durango	258070	10-12-2025	31-03-2026	\$ 368,946.60	\$ 368,946.60	\$ 368,946.60	\$ 368,946.60	\$ 368,946.60
Sin identificar	Instituto para la Infraestructura Física Educativa del Estado de Durango	258114	08-10-2025	10-02-2026	\$ 2,243,463.86	\$ 2,243,463.86	\$ 2,243,463.86	\$ 2,243,463.86	\$ 2,243,463.86

INFORMES SOBRE EL EJERCICIO, DESTINO Y RESULTADOS DE LOS RECURSOS FEDERALES TRANSFERIDOS  
 DESTINO DEL GASTO  
 PERIODO: PRIMER TRIMESTRE 2026

CICLO	FOLIO	CATEGORIA	MONTO GLOBAL APROBADO	NOMBRE	MUNICIPIO RESPONSABLE	TIPO PROGRAMA PROYECTO	CLASIFICACION
2026	DUR250402622506	Proyecto de inversión	\$ 734,174.21	258120 Sec. Gral. Juan Escutia rehabilitación de laboratorio de ciencias	Gobierno de la Entidad	Proyecto de Inversión de Infraestructura Social	Educación
2026	DUR250402622507	Proyecto de inversión	\$ 35,134,870.91	258062 Sec. Gral. Héroes Anónimos construcción de edificio	Gobierno de la Entidad	Proyecto de Inversión de Infraestructura Social	Educación
2026	DUR250302562404	Proyecto de inversión	\$ 498,288.85	SUMINISTRO Y COLOCACION DE PANELES SOLARES PARA POZO PROFUNDO EN LA LOCALIDAD DE JERONIMO HERNANDEZ, MUNICIPIO DE PANUCO DE CORONADO DGO. - 89940	Pánuco de Coronado	Proyecto de Inversión de Infraestructura Social	Agua y saneamiento
2026	DUR250402605729	Proyecto de inversión	\$ 619,908.84	SUMINISTRO Y COLOCACION DE PANELES SOLARES PARA POZO PROFUNDO EN LA LOCALIDAD DE GENERAL ARTURO BERNAL, MUNICIPIO DE PANUCO DE CORONADO DGO. - 133717	Pánuco de Coronado	Proyecto de Inversión de Infraestructura Social	Agua y saneamiento
2026	DUR250302562407	Proyecto de inversión	\$ 880,764.89	SUMINISTRO E INSTALACION DE SISTEMA INTERCONECTADO A LA RED PARA POZO PROFUNDO EN LA LOCALIDAD DE HERMENEGILDO GALEANA, EN EL MUNICIPIO DE PANUCO DE CORONADO, DGO. - 86805	Pánuco de Coronado	Proyecto de Inversión de Infraestructura Social	Agua y saneamiento
2026	DUR250302562405	Proyecto de inversión	\$ 182,075.40	REHABILITACION DE DOMO DE LA CANCHA DE BÁSQUETBOL EN LA LOCALIDAD DE ARTURO BERNAL MUNICIPIO DE PÁNUCO DE CORONADO, DGO. - 86591	Pánuco de Coronado	Proyecto de Inversión de Infraestructura Social	Urbanización
2026	DUR250402622508	Proyecto de inversión	\$ 696,214.15	258083 Sec. Gral. Bicentenario de la Independencia construcción de aula diédrica adosada 6.00 x 8.00 m. est. R.D.C.	Gobierno de la Entidad	Proyecto de Inversión de Infraestructura Social	Educación
2026	DUR250402622511	Proyecto de inversión	\$ 970,031.32	258030 Sec. Gral. Guadalupe Victoria rehabilitación de servicios sanitarios estructura R.D.C. en edificio	Gobierno de la Entidad	Proyecto de Inversión de Infraestructura Social	Educación
2026	DUR250402622512	Proyecto de inversión	\$ 1,909,844.95	258091 Sec. Gral. Bruno Martínez construcción de administración de 12.00 x 8.00 de 2 EE estructura R.D.C. (aislada) y obra exterior: red eléctrica, red sanitaria, red hidráulica y cisterna de 5 m³	Gobierno de la Entidad	Proyecto de Inversión de Infraestructura Social	Educación
2026	DUR250402622513	Proyecto de inversión	\$ 387,983.05	258095 Sec. Gral. José María Luis Mora construcción de muro de contención	Gobierno de la Entidad	Proyecto de Inversión de Infraestructura Social	Educación
2026	DUR250402605652	Proyecto de inversión	\$ 515,202.18	REHABILITACION DE PAVIMENTO HIDRAULICO SOBRE PRINCIPALES VIALIDADES DE LA CABECERA MUNICIPAL DE PEÑON BLANCO, QUE VA DESDE EL BOLLIVAR DE ACCESO EN LA COLONIA 12 DE DICIEMBRE HASTA LAS CALLES MORELOS, AV. HIDALGO Y CALLE GUERRERO EN LA ZONA CENTRO - 127424	Peñón Blanco	Proyecto de Inversión de Infraestructura Social	Urbanización
2026	DUR250302562697	Proyecto de inversión	\$ 965,623.12	CONSTRUCCION DE SISTEMA DE AGUA POTABLE EN LA LOCALIDAD DE LOS GIOTES - 90504	Canelas	Proyecto de Inversión de Infraestructura Social	Agua y saneamiento
2026	DUR250302562725	Proyecto de inversión	\$ 945,251.86	COSNTRUCCION DE SISTEMA DE AGUA POTABLE EN LA LOCALIDAD DE LA CIENEGA DE TULE - 97716	Tamazula	Proyecto de Inversión de Infraestructura Social	Agua y saneamiento

INFORMES SOBRE EL EJERCICIO, DESTINO Y RESULTADOS DE LOS RECURSOS FEDERALES TRANSFERIDOS  
 DESTINO DEL GASTO  
 PERÍODO: PRIMER TRIMESTRE 2026

SUBCLASIFICACION	INSTITUCION EJECUTORA	NUMERO PROYECTO	FECHA INICIO	FECHA TERMINO	RECAUDADO	COMPROMETIDO	DEVENGADO	EJERCIDO	PAGADO
Sin identificar	Instituto para la Infraestructura Física Educativa del Estado de Durango	258120	17-12-2025	31-03-2026	\$ 734,174.21	\$ 734,174.21	\$ 734,174.21	\$ 734,174.21	\$ 734,174.21
Sin identificar	Instituto para la Infraestructura Física Educativa del Estado de Durango	258062	01-07-2025	15-12-2025	\$ 35,134,870.91	\$ 35,134,870.91	\$ 35,134,870.91	\$ 35,134,870.91	\$ 35,134,870.91
Sin identificar	Municipio de Pánuco de Coronado	89940	01-08-2025	15-08-2025	\$ 498,288.65	\$ 498,288.65	\$ 498,288.65	\$ 498,288.65	\$ 498,288.65
Sin identificar	Municipio de Pánuco de Coronado	133717	01-08-2025	15-08-2025	\$ 619,908.84	\$ 619,908.84	\$ 619,908.84	\$ 619,908.84	\$ 619,908.84
Sin identificar	Municipio de Pánuco de Coronado	86605	10-02-2025	10-03-2025	\$ 880,764.89	\$ 880,764.89	\$ 880,764.89	\$ 880,764.89	\$ 880,764.89
Sin identificar	Municipio de Pánuco de Coronado	88591	10-03-2025	20-03-2025	\$ 182,075.40	\$ 182,075.40	\$ 182,075.40	\$ 182,075.40	\$ 182,075.40
Sin identificar	Instituto para la Infraestructura Física Educativa del Estado de Durango	258083	25-11-2025	25-11-2025	\$ 696,214.15	\$ 696,214.15	\$ 696,214.15	\$ 696,214.15	\$ 696,214.15
Sin identificar	Instituto para la Infraestructura Física Educativa del Estado de Durango	258030	26-11-2025	10-03-2026	\$ 970,031.32	\$ 970,031.32	\$ 970,031.32	\$ 970,031.32	\$ 970,031.32
Sin identificar	Instituto para la Infraestructura Física Educativa del Estado de Durango	258091	25-11-2025	17-03-2026	\$ 1,909,644.95	\$ 1,909,644.95	\$ 1,909,644.95	\$ 1,909,644.95	\$ 1,909,644.95
Sin identificar	Instituto para la Infraestructura Física Educativa del Estado de Durango	258095	25-11-2025	09-02-2026	\$ 387,983.05	\$ 387,983.05	\$ 387,983.05	\$ 387,983.05	\$ 387,983.05
Sin identificar	Municipio de Peñón Blanco	127424	01-11-2025	30-12-2025	\$ 812,606.63	\$ 812,606.63	\$ 812,606.63	\$ 812,606.63	\$ 812,606.63
Sin identificar	Municipio de Canelas	122964	30-10-2025	28-11-2025	\$ 515,202.18	\$ 515,202.18	\$ 515,202.18	\$ 515,202.18	\$ 515,202.18
Sin identificar	Municipio de Tamazula	90504	15-09-2025	19-10-2025	\$ 1,166,382.75	\$ 1,166,382.75	\$ 1,166,382.75	\$ 1,166,382.75	\$ 1,166,382.75
Sin identificar	Municipio de Tamazula	97716	17-09-2025	16-10-2025	\$ 1,349,105.86	\$ 1,349,105.86	\$ 1,349,105.86	\$ 1,349,105.86	\$ 1,349,105.86

INFORMES SOBRE EL EJERCICIO, DESTINO Y RESULTADOS DE LOS RECURSOS FEDERALES TRANSFERIDOS  
 DESTINO DEL GASTO  
 PERÍODO: PRIMER TRIMESTRE 2026

CICLO	FOLIO	CATEGORIA	MONTO GLOBAL APROBADO	NOMBRE	MUNICIPIO RESPONSABLE	TIPO PROGRAMA PROYECTO	CLASIFICACION
2026	DUR250302562806	Proyecto de inversión	\$ 1,670,050.00	CONSTRUCCION DE SISTEMA DE AGUA POTABLE EN LA LOCALIDAD DE LAS LAJAS - 97234	Tamazula	Proyecto de Inversión de Infraestructura Social	Agua y saneamiento
2026	DUR250302562815	Proyecto de inversión	\$ 965,623.12	CONSTRUCCION DE SISTEMA DE AGUA POTABLE EN LA LOCALIDAD DE EL CARRIZO - 81887	Tamazula	Proyecto de Inversión de Infraestructura Social	Agua y saneamiento
2026	DUR250302597301	Proyecto de inversión	\$ 365,000.00	PAVIMENTACIÓN CON CONCRETO HIDRÁULICO DE CALLE SIN NOMBRE DEL KM 0+023.30 AL KM 0+069.80 (EN DIRECCIÓN DEL CÁRCAMO DE BOMBEO) EN LA LOCALIDAD DE LOS AGUAJITOS DEL MUNICIPIO DE TAMAZULA.	Tamazula	Proyecto de Inversión de Infraestructura Económica	Transportes y vialidades
2026	DUR250402616972	Proyecto de inversión	\$ 655,000.00	PAVIMENTACIÓN CON CONCRETO HIDRÁULICO DE CALLE SIN NOMBRE DEL KM 0+000 AL KM 0+058 UBICADO EN EL KM. 2.6 DE LA CARRETERA TAMAZULA A EL AGUACALIENTE A UN COSTADO DEL TALLER DE HERRERÍA, EN LA LOCALIDAD DE EL CARRIZAL, MUNICIPIO DE TAMAZULA.	Tamazula	Proyecto de Inversión de Infraestructura Económica	Transportes y vialidades
2026	DUR250102520404	Proyecto de inversión	\$ 127,500.00	PAVIMENTACIÓN CON CONCRETO HIDRÁULICO DE CALLE SIN NOMBRE A UN COSTADO DEL PANTEÓN DEL KM 0+000 AL 0+009.5. EN LA LOCALIDAD DE SAN LUIS DEL CORDERO, EN EL MUNICIPIO DE SAN LUIS DEL CORDERO.	San Luis del Cordero	Proyecto de Inversión de Infraestructura Económica	Transportes y vialidades
2026	DUR250402605728	Proyecto de inversión	\$ 623,608.12	CONSTRUCCION DE DRENAJE EN ARROYO AGUA BUENA, EN SANTA MARIA DEL ORO, MUNICIPIO DE EL ORO, DURANGO. - 130750	El Oro	Proyecto de Inversión de Infraestructura Social	Agua y saneamiento
2026	DUR250302601655	Proyecto de inversión	\$ 1,386,423.33	258018 CONSTRUCCION DE SERVICIOS SANITARIOS Y DIRECCION (ADOSADOS) DE 6,00X6.00 M. EST. R.D.C. Y OBRA EXTERIOR: RED ELECTRICA, RED HIDRAULICA Y RED SANITARIA	Gobierno de la Entidad	Proyecto de Inversión de Infraestructura Social	Educación
2026	DUR250302601656	Proyecto de inversión	\$ 3,432,944.24	258031 CONSTRUCCION DE 2 AULAS DIDACTICAS, PORTICO Y MODULO DE ESCALERAS EST U-ZC	Gobierno de la Entidad	Proyecto de Inversión de Infraestructura Social	Educación
2026	DUR250302597290	Proyecto de inversión	\$ 45,000.00	PAVIMENTACIÓN CON CONCRETO HIDRÁULICO DE CALLE FRANCISCO ZARCO ENTRE CALLE VICTORIA Y CALLE CORONADO (SEGUNDA ETAPA), DE LA LOCALIDAD DE NOMBRE DE DIOS, NOMBRE DE DIOS, DGO.	Nombre de Dios	Proyecto de Inversión de Infraestructura Económica	Transportes y vialidades
2026	DUR250402605798	Proyecto de inversión	\$ 382,728.05	REHABILITACION DE POZO PARA AGUA POTABLE (LA CASITA) (2) EN LA LOCALIDAD DE CABECERA MUNICIPAL - 131276	San Juan de Guadalupe	Proyecto de Inversión de Infraestructura Social	Agua y saneamiento
2026	DUR250302601658	Proyecto de inversión	\$ 2,073,659.98	258044 CONSTRUCCION DE TALLER DE ELECTRICIDAD ADOSADO DE 2EE, DE 8.00X12.00 M. EST. R.D.C. Y OBRA EXTERIOR: RED ELECTRICA, RED HIDRAULICA Y RED SANITARIA	Gobierno de la Entidad	Proyecto de Inversión de Infraestructura Social	Educación

INFORMES SOBRE EL EJERCICIO, DESTINO Y RESULTADOS DE LOS RECURSOS FEDERALES TRANSFERIDOS  
DESTINO DEL GASTO  
PERÍODO: PRIMER TRIMESTRE 2026

SUBCLASIFICACION	INSTITUCION EJECUTORA	NUMERO PROYECTO	FECHA INICIO	FECHA TERMINO	RECAUDADO	COMPROMETIDO	DEVENGADO	EJERCIDO	PAGADO
Sin Identificar	Municipio de Tamazula	97234	17-09-2025	16-10-2025	\$ 3,534,376.67	\$ 3,534,376.67	\$ 3,534,376.67	\$ 3,534,376.67	\$ 3,534,376.67
Sin Identificar	Municipio de Tamazula	81887	16-09-2025	25-10-2025	\$ 1,429,044.04	\$ 1,429,044.04	\$ 1,429,044.04	\$ 1,429,044.04	\$ 1,429,044.04
Sin Identificar	Municipio de Tamazula	2510001002801	01-08-2025	31-12-2025	\$ 362,745.49	\$ 362,745.49	\$ 362,745.49	\$ 362,745.49	\$ 362,745.49
Sin Identificar	Municipio de Tamazula	2510001010904	30-12-2025	27-02-2026	\$ 652,849.42	\$ 652,849.42	\$ 652,849.42	\$ 652,849.42	\$ 652,849.42
Sin Identificar	Municipio de San Luis del Cordero	2.41E+12	01-03-2025	31-07-2025	\$ 127,372.50	\$ 127,372.50	\$ 127,372.50	\$ 127,372.50	\$ 127,372.50
Sin Identificar	Municipio de el Oro	130750	30-10-2025	30-11-2025	\$ 621,730.16	\$ 621,730.16	\$ 621,730.16	\$ 621,730.16	\$ 621,730.16
Sin Identificar	Instituto para la Infraestructura Física Educativa del Estado de Durango	FAMR-10EPR0470U-258018	19-09-2025	02-01-2026	\$ 1,386,423.33	\$ 1,386,423.33	\$ 1,386,423.33	\$ 1,386,423.33	\$ 1,386,423.33
Sin Identificar	Instituto para la Infraestructura Física Educativa del Estado de Durango	FAMR-10EPR0380B-258031	17-09-2025	06-01-2026	\$ 3,432,944.24	\$ 3,432,944.24	\$ 3,432,944.24	\$ 3,432,944.24	\$ 3,432,944.24
Sin Identificar	Municipio de Nombre de Dios	2510001001501	01-08-2025	31-12-2025	\$ 44,883.09	\$ 44,883.09	\$ 44,883.09	\$ 44,883.09	\$ 44,883.09
Sin Identificar	Municipio de San Juan de Guadalupe	131276	01-12-2025	15-12-2025	\$ 382,728.05	\$ 382,728.05	\$ 382,728.05	\$ 382,728.05	\$ 382,728.05
Sin Identificar	Instituto para la Infraestructura Física Educativa del Estado de Durango	FAMR-10DES00003U-258044	19-09-2025	02-01-2026	\$ 2,073,659.98	\$ 2,073,659.98	\$ 2,073,659.98	\$ 2,073,659.98	\$ 2,073,659.98

INFORMES SOBRE EL EJERCICIO, DESTINO Y RESULTADOS DE LOS RECURSOS FEDERALES TRANSFERIDOS  
 DESTINO DEL GASTO  
 PERÍODO: PRIMER TRIMESTRE 2026

CICLO	FOLIO	CATEGORIA	MONTO GLOBAL APROBADO	NOMBRE	MUNICIPIO RESPONSABLE	TIPO PROGRAMA PROYECTO	CLASIFICACION
2026	DUR250302601657	Proyecto de inversión	\$ 1,740,366.56	258021 CONSTRUCCION DE SERVICIOS SANITARIOS ADOSADOS DE 6.00X8.00 M. EST. R.D.C. Y OBRA EXTERIOR: RED HIDRAULICA, RED SANITARIA Y CISTERNA 10 MP	Gobierno de la Entidad	Proyecto de Inversión de Infraestructura Social	Educación
2026	DUR250302601659	Proyecto de inversión	\$ 29,023,719.30	258062 CONSTRUCCION DE EDIFICIO "J.-REHABILITACION GENERAL DE EDIFICIOS EXISTENTES Y OBRA EXTERIOR	Gobierno de la Entidad	Proyecto de Inversión de Infraestructura Social	Educación
2026	DUR250302602199	Proyecto de inversión	\$ 2,377,978.34	249207 CONSTRUCCION DE DOS AULAS DIDACTICAS ESTRUCTURA U-2C DE DOS ENTRE EJES CADA UNA DE 3.24X8.00 MTS CADA ENTRE EJES EN PLANTA ALTA Y OBRA EXTERIOR: RED ELECTRICA	Gobierno de la Entidad	Proyecto de Inversión de Infraestructura Social	Educación
2026	DUR250302602202	Proyecto de inversión	\$ 10,553,368.12	249205 SEGUNDA ETAPA DE LA CONSTRUCCION DE LA BIBLIOTECA EN EL INSTITUTO DE ESTUDIOS SUPERIORES DE EDUC.NORMAL GRÁL.LAZARO CARDENAS DEL RIO, LERDO, DGO.	Gobierno de la Entidad	Proyecto de Inversión de Infraestructura Social	Educación
2026	DUR250402622646	Proyecto de inversión	\$ 160,000.00	258202 Escuela Primaria Cortán Taller de Arte anexo al No. 20 C Escolar Miguel Hidalgo, Durango Instalación de la segunda etapa de adecuación de cubículos	Gobierno de la Entidad	Proyecto de Inversión de Infraestructura Social	Educación
2026	DUR250402622543	Proyecto de inversión	\$ 4,967,688.00	259004 Universidad Tecnológica La Guajolota construcción de área administrativa de 4 EE de 3.24 x 8.00 mts c/u (aisiaca) est. U2-C en planta baja y primera etapa de audiovisual, estructura U-2C y obra exterior: red eléctrica, red hidráulica, red sanitaria, sistema prefabricada de 2800 lts y andadores.	Gobierno de la Entidad	Proyecto de Inversión de Infraestructura Social	Educación
2026	DUR250402622544	Proyecto de inversión	\$ 2,265,858.00	259003 Instituto Tecnológico del Valle del Guadiana Villa Montemorelos 3ra etapa de la modernización de laboratorios	Gobierno de la Entidad	Proyecto de Inversión de Infraestructura Social	Educación
2026	DUR250402622546	Proyecto de inversión	\$ 38,758,100.00	259001 Escuela Normal Rural "J. Guadalupe Aguilera" J. Guadalupe Aguilera construcción de la segunda etapa del gimnasio auditorio y obra exterior	Gobierno de la Entidad	Proyecto de Inversión de Infraestructura Social	Educación
2026	DUR250402622547	Adquisición	\$ 559,781.20	CDGO-MYE-015-25 COMPRA CONSOLIDADA PARA VARIOS PROYECTOS EN MOBILIARIO RAMO XXXIII	Gobierno de la Entidad	Programa de Inversión de Adquisiciones	Educación
2026	DUR250402622550	Adquisición	\$ 646,827.60	CDGO-MYE-13-25 COMPRA CONSOLIDADA	Gobierno de la Entidad	Programa de Inversión de Adquisiciones	Educación
2026	DUR250402622551	Adquisición	\$ 665,343.36	CDGO-MYE-032-25 COMPRA CONSOLIDADA	Gobierno de la Entidad	Programa de Inversión de Adquisiciones	Educación
2026	DUR250402622552	Adquisición	\$ 1,079,497.45	CDGO-MYE-037-25 COMPRA CONSOLIDADA PARA VARIOS PROYECTOS EN MOBILIARIO RAMO XXXIII	Gobierno de la Entidad	Programa de Inversión de Adquisiciones	Educación

INFORMES SOBRE EL EJERCICIO, DESTINO Y RESULTADOS DE LOS RECURSOS FEDERALES TRANSFERIDOS  
 DESTINO DEL GASTO  
 PERIODO: PRIMER TRIMESTRE 2026

SUBCLASIFICACION	INSTITUCION EJECUTORA	NUMERO PROYECTO	FECHA INICIO	FECHA TERMINO	RECAUDADO	COMPROMETIDO	DEVENGADO	EJERCIDO	PAGADO
Sin identificar	Instituto para la Infraestructura Física Educativa del Estado de Durango	FAMR-10EES0061J-288021	25-09-2025	14-01-2026	\$ 1,740,366.56	\$ 1,740,366.56	\$ 1,740,366.56	\$ 1,740,366.56	\$ 1,740,366.56
Sin identificar	Instituto para la Infraestructura Física Educativa del Estado de Durango	FAMR-10DES0026E-258062	01-07-2025	15-12-2025	\$ 35,892,519.04	\$ 35,892,519.04	\$ 35,892,519.04	\$ 35,892,519.04	\$ 35,892,519.04
Sin identificar	Instituto para la Infraestructura Física Educativa del Estado de Durango	FAMR-10DUP0002P-248207	24-06-2025	06-10-2025	\$ 2,377,978.34	\$ 2,377,978.34	\$ 2,377,978.34	\$ 2,377,978.34	\$ 2,377,978.34
Sin identificar	Instituto para la Infraestructura Física Educativa del Estado de Durango	FAMR-10DNL0002J-248205	27-05-2025	01-09-2025	\$ 12,253,368.00	\$ 12,253,368.00	\$ 12,253,368.00	\$ 12,253,368.00	\$ 12,253,368.00
Sin identificar	Instituto para la Infraestructura Física Educativa del Estado de Durango	258202	31-12-2025	31-03-2026	\$ 160,000.00	\$ 160,000.00	\$ 160,000.00	\$ 160,000.00	\$ 160,000.00
Sin identificar	Instituto para la Infraestructura Física Educativa del Estado de Durango	259004	08-10-2025	17-03-2026	\$ 4,967,688.00	\$ 4,967,688.00	\$ 4,967,688.00	\$ 4,967,688.00	\$ 4,967,688.00
Sin identificar	Instituto para la Infraestructura Física Educativa del Estado de Durango	259003	09-09-2025	18-09-2025	\$ 2,265,858.00	\$ 2,265,858.00	\$ 2,265,858.00	\$ 2,265,858.00	\$ 2,265,858.00
Sin identificar	Instituto para la Infraestructura Física Educativa del Estado de Durango	259001	30-09-2025	17-03-2026	\$ 38,758,100.00	\$ 38,758,100.00	\$ 38,758,100.00	\$ 38,758,100.00	\$ 38,758,100.00
Sin identificar	Instituto para la Infraestructura Física Educativa del Estado de Durango	CDGO-MYE-015-25	17-11-2025	30-12-2025	\$ 559,781.20	\$ 559,781.20	\$ 559,781.20	\$ 559,781.20	\$ 559,781.20
Sin identificar	Instituto para la Infraestructura Física Educativa del Estado de Durango	CDGO-MYE-13-25	18-12-2025	18-12-2025	\$ 646,827.60	\$ 646,827.60	\$ 646,827.60	\$ 646,827.60	\$ 646,827.60
Sin identificar	Instituto para la Infraestructura Física Educativa del Estado de Durango	CDGO-MYE-032-25	30-12-2025	30-12-2025	\$ 665,343.36	\$ 665,343.36	\$ 665,343.36	\$ 665,343.36	\$ 665,343.36
Sin identificar	Instituto para la Infraestructura Física Educativa del Estado de Durango	CDGO-MYE-037-25	30-12-2025	30-12-2025	\$ 1,079,497.45	\$ 1,079,497.45	\$ 1,079,497.45	\$ 1,079,497.45	\$ 1,079,497.45

INFORMES SOBRE EL EJERCICIO, DESTINO Y RESULTADOS DE LOS RECURSOS FEDERALES TRANSFERIDOS  
 DESTINO DEL GASTO  
 PERIODO: PRIMER TRIMESTRE 2026

CICLO	FOLIO	CATEGORIA	MONTO GLOBAL APROBADO	NOMBRE	MUNICIPIO RESPONSABLE	TIPO PROGRAMA PROYECTO	CLASIFICACION
2026	DUR250402622576	Proyecto de inversión	\$ 250,000.00	257002 COBAED 09 Av. Educación, Col. Lomas, Durango. Dgo rehabilitación de domo patio cívico	Gobierno de la Entidad	Proyecto de Inversión de Infraestructura Social	Educación
2026	DUR250402622577	Proyecto de inversión	\$ 884,649.06	257003 COBAED No. 31 La Ciudad construcción de aula didáctica (adosada) de 6.00 x 8.00 mts estructura R.D.C.	Gobierno de la Entidad	Proyecto de Inversión de Infraestructura Social	Educación
2026	DUR250402622578	Proyecto de inversión	\$ 880,631.79	257004 COBAED No. 16 Tayoyita rehabilitación de servicios sanitarios	Gobierno de la Entidad	Proyecto de Inversión de Infraestructura Social	Educación
2026	DUR250402622580	Proyecto de inversión	\$ 163,000.00	257006 EMSAD No. 48 Col. Ampliación Felipe Ángeles mobiliario y equipo de aire acondicionado	Gobierno de la Entidad	Proyecto de Inversión de Infraestructura Social	Educación
2026	DUR250402622581	Proyecto de inversión	\$ 917,611.85	257007 CECYTE No. 09 San Carlos Lerdo, Durango instalación aula didáctica de 6.00x8.00 m. (adosada cabecero con nichos).	Gobierno de la Entidad	Proyecto de Inversión de Infraestructura Social	Educación
2026	DUR250402622624	Adquisición	\$ 5,103,380.00	258202 Escuela Primaria Konián Taller de Arte anexo al No. 20 C Escolar Miguel Hidalgo, Victoria de Durango, construcción salón de danza	Gobierno de la Entidad	Programa de Inversión de Adquisiciones	Educación
2026	DUR250402622627	Proyecto de inversión	\$ 300,000.00	258206 Escuela primaria Justo Sierra, Calle Morelos, Victoria de Durango instalación de iluminación de cancha de fútbol	Gobierno de la Entidad	Proyecto de Inversión de Infraestructura Social	Educación
2026	DUR250402622629	Proyecto de inversión	\$ 387,377.72	258200 Esc. Prim. Comunitaria-San Gerardo construcción de servicios sanitarios tipo parab y obra exterior: sistema y bldiggestor	Gobierno de la Entidad	Proyecto de Inversión de Infraestructura Social	Educación
2026	DUR250402622631	Proyecto de inversión	\$ 1,814,651.08	258209 Esc. Prim. Enrique W. Sánchez mobiliario (caseta móvil)	Gobierno de la Entidad	Proyecto de inversión de Infraestructura Social	Educación
2026	DUR250402622632	Adquisición	\$ 9,678,000.00	CDGO-MYE-011-2025 PARA VARIOS PROYECTOS EN MOBILIARIO RAMO XXXIII aulas interactivas digitales o dispositivos tecnológicos de aprendizaje lúdico	Gobierno de la Entidad	Programa de Inversión de Adquisiciones	Educación
2026	DUR250402616808	Proyecto de inversión	\$ 142,500.00	PAVIMENTACIÓN CON CONCRETO ASFÁLTICO EN PRIVADA SIN, ENTRE CALLE GUATEMALA Y CALLE EDUARDO ASTORGA, A ESPALDAS DE ESCUELA SECUNDARIA SIMÓN BOLÍVAR, COL. HORTENSIA EN GÓMEZ PALACIO, DGO.	Gómez Palacio	Proyecto de Inversión de Infraestructura Económica	Transportes y vialidades
2026	DUR250102522194	Proyecto de inversión	\$ 35,743,547.00	RECONSTRUCCION, CONSERVACION PERIODICA Y CONSERVACION RUTINARIA DEL TRAMO LIBRE DE PEAJE DE JURISDICCION ESTATAL (2024) Tramo: Amado Nervo - La Villa de San Atonoguenes; 28 Kms	Gobierno de la Entidad	Proyecto de Inversión de Infraestructura Económica	Transportes y vialidades
2026	DUR250102522195	Proyecto de inversión	\$ 79,146,425.00	RECONSTRUCCION, CONSERVACION PERIODICA Y CONSERVACION RUTINARIA DEL TRAMO LIBRE DE PEAJE DE JURISDICCION ESTATAL (2024) Tramo: Guadalupe Victoria - Ramon Corona; 62 Kms	Gobierno de la Entidad	Proyecto de Inversión de Infraestructura Económica	Transportes y vialidades
2026	DUR250102522199	Proyecto de inversión	\$ 20,424,884.00	RECONSTRUCCION, CONSERVACION PERIODICA Y CONSERVACION RUTINARIA DEL TRAMO LIBRE DE PEAJE DE JURISDICCION ESTATAL (2024) Tramo: Vicente Guerrero - Suchil límite de Estado; 16 Kms	Gobierno de la Entidad	Proyecto de Inversión de Infraestructura Económica	Transportes y vialidades

INFORMES SOBRE EL EJERCICIO, DESTINO Y RESULTADOS DE LOS RECURSOS FEDERALES TRANSFERIDOS  
DESTINO DEL GASTO  
PERÍODO: PRIMER TRIMESTRE 2026

SUBCLASIFICACION	INSTITUCION EJECUTORA	NUMERO PROYECTO	FECHA INICIO	FECHA TERMINO	RECAUDADO	COMPROMETIDO	DEVENGADO	EJERCIDO	PAGADO
Sin identificar	Instituto para la Infraestructura Física Educativa del Estado de Durango	257002	31-12-2025	31-03-2026	\$ 250,000.00	\$ 250,000.00	\$ 250,000.00	\$ 250,000.00	\$ 250,000.00
Sin identificar	Instituto para la Infraestructura Física Educativa del Estado de Durango	257003	26-11-2025	03-03-2026	\$ 884,649.06	\$ 884,649.06	\$ 884,649.06	\$ 884,649.06	\$ 884,649.06
Sin identificar	Instituto para la Infraestructura Física Educativa del Estado de Durango	257004	26-11-2025	24-02-2026	\$ 880,631.79	\$ 880,631.79	\$ 880,631.79	\$ 880,631.79	\$ 880,631.79
Sin identificar	Instituto para la Infraestructura Física Educativa del Estado de Durango	257006	31-12-2025	31-03-2026	\$ 163,000.00	\$ 163,000.00	\$ 163,000.00	\$ 163,000.00	\$ 163,000.00
Sin identificar	Instituto para la Infraestructura Física Educativa del Estado de Durango	257007	26-11-2025	10-03-2026	\$ 917,611.85	\$ 917,611.85	\$ 917,611.85	\$ 917,611.85	\$ 917,611.85
Sin identificar	Instituto para la Infraestructura Física Educativa del Estado de Durango	258202	31-12-2025	31-03-2026	\$ 5,103,380.00	\$ 5,103,380.00	\$ 5,103,380.00	\$ 5,103,380.00	\$ 5,103,380.00
Sin identificar	Instituto para la Infraestructura Física Educativa del Estado de Durango	258206	31-12-2025	31-03-2026	\$ 300,000.00	\$ 300,000.00	\$ 300,000.00	\$ 300,000.00	\$ 300,000.00
Sin identificar	Instituto para la Infraestructura Física Educativa del Estado de Durango	258200	31-12-2025	31-03-2026	\$ 387,377.72	\$ 387,377.72	\$ 387,377.72	\$ 387,377.72	\$ 387,377.72
Sin identificar	Instituto para la Infraestructura Física Educativa del Estado de Durango	258209	31-12-2025	31-03-2026	\$ 1,814,651.08	\$ 1,814,651.08	\$ 1,814,651.08	\$ 1,814,651.08	\$ 1,814,651.08
Sin identificar	Instituto para la Infraestructura Física Educativa del Estado de Durango	CDGO-MYE-011-2025	31-12-2025	31-03-2026	\$ 9,678,000.00	\$ 9,678,000.00	\$ 9,678,000.00	\$ 9,678,000.00	\$ 9,678,000.00
Sin identificar	Municipio de Gómez Palacio	2510001005903	01-01-2026	31-05-2026	\$ 140,469.34	\$ 140,469.34	\$ 140,469.34	\$ 140,469.34	\$ 140,469.34
Sin identificar	Secretaría de Comunicaciones y Obras Públicas del Estado de Durango		01-01-2025	31-12-2025	\$ 32,425,133.00	\$ 32,425,133.00	\$ 32,425,133.00	\$ 32,425,133.00	\$ 32,425,133.00
Sin identificar	Secretaría de Comunicaciones y Obras Públicas del Estado de Durango		01-01-2025	31-12-2025	\$ 71,798,509.00	\$ 71,798,509.00	\$ 71,798,509.00	\$ 71,798,509.00	\$ 71,798,509.00
Sin identificar	Secretaría de Comunicaciones y Obras Públicas del Estado de Durango		01-01-2025	31-12-2025	\$ 18,528,647.00	\$ 18,528,647.00	\$ 18,528,647.00	\$ 18,528,647.00	\$ 18,528,647.00

INFORMES SOBRE EL EJERCICIO, DESTINO Y RESULTADOS DE LOS RECURSOS FEDERALES TRANSFERIDOS  
 DESTINO DEL GASTO  
 PERIODO: PRIMER TRIMESTRE 2026

CICLO	FOLIO	CATEGORIA	MONTO GLOBAL APROBADO	NOMBRE	MUNICIPIO RESPONSABLE	TIPO PROGRAMA PROYECTO	CLASIFICACION
2026	DUR250402622440	Proyecto de inversión	\$ 500,028.63	258057 J. de N. Urbano Arco Iús de Ilusión construcción de aula usar (adosada) de 3.00x8.00 mts. est. R.D.C. en edificio	Gobierno de la Entidad	Proyecto de Inversión de Infraestructura Social	Educación
2026	DUR250402622441	Proyecto de inversión	\$ 733,020.40	258088 J. de N. Urbano Constance Kamil construcción de aula didáctica (adosada) de 6.00 x 8.00 mts estructura R.D.C.	Gobierno de la Entidad	Proyecto de Inversión de Infraestructura Social	Educación
2026	DUR250402622443	Proyecto de inversión	\$ 1,145,682.36	258126 J. de N. Urbano Emilio Zola construcción de aula cocina (aislada) y caseta para tanques de gas en el eanf.	Gobierno de la Entidad	Proyecto de Inversión de Infraestructura Social	Educación
2026	DUR250402622449	Proyecto de inversión	\$ 941,010.33	258125 Esc. Prim. Veinte de Noviembre construcción de aula cocina (adosada) y caseta para tanque de gas	Gobierno de la Entidad	Proyecto de Inversión de Infraestructura Social	Educación
2026	DUR250402622450	Proyecto de inversión	\$ 618,207.06	258109 Esc. Prim. Francisco Zarco construcción de aula cocina (adosada) y caseta para tanque de gas	Gobierno de la Entidad	Proyecto de Inversión de Infraestructura Social	Educación
2026	DUR250402622451	Proyecto de inversión	\$ 868,491.26	258009 Esc. Prim. Gra. Felipe Ángeles rehabilitación de sanitarios	Gobierno de la Entidad	Proyecto de Inversión de Infraestructura Social	Educación
2026	DUR250402622453	Proyecto de inversión	\$ 595,770.95	258000 Esc. Prim. José Ramón Valdéz rehabilitación de techos en 2 aulas	Gobierno de la Entidad	Proyecto de Inversión de Infraestructura Social	Educación
2026	DUR250402622455	Proyecto de inversión	\$ 1,041,042.73	258003 Esc. Prim. Miguel Hidaigo construcción de aula cocina (aislada) y caseta para tanques de gas	Gobierno de la Entidad	Proyecto de Inversión de Infraestructura Social	Educación
2026	DUR250402622459	Proyecto de inversión	\$ 1,507,136.35	258026 Esc. Prim. Gabriel Ramos Millán cambio de techos para 3 aulas	Gobierno de la Entidad	Proyecto de Inversión de Infraestructura Social	Educación
2026	DUR250402622461	Proyecto de inversión	\$ 1,328,194.14	258043 Esc. Prim. Bicentenario de México construcción de cubierta ligera	Gobierno de la Entidad	Proyecto de Inversión de Infraestructura Social	Educación
2026	DUR250402616809	Proyecto de inversión	\$ 792,500.00	REHABILITACIÓN CON PAVIMENTO ASFALTICO EN CALLE RINCONADA DE LAS LILAS, ENTRE AV. ARBOLEDAS Y BLVD. FRANCISCO VILLA, FRAC. RINCONADAS HAMBURGO, GÓMEZ PALACIO, DGO.	Gómez Palacio	Proyecto de Inversión de Infraestructura Económica	Transportes y vialidades
2026	DUR250302622401	Proyecto de inversión	\$ 441,568.35	CONSTRUCCION DE 240 M DE RED DE DRENAJE SANITARIO CON TUBERIA DE PVC DE 8 DE DIAMETRO EN COL. EL ABUELO EN LA LOCALIDAD DE FRANCISCO I MADERO, PANUCO DE CORONADO - 113071	Pánuco de Coronado	Proyecto de Inversión de Infraestructura Social	Agua y saneamiento
2026	DUR250302622408	Proyecto de inversión	\$ 276,713.46	REHABILITACION DE CARGAMO SANITARIO EN LA LOCALIDAD DE GRAL IGNACIO ZARAGOZA EN EL MUNICIPIO DE PANUCO DE CORONADO DGO - 113613	Pánuco de Coronado	Proyecto de Inversión de Infraestructura Social	Agua y saneamiento

INFORMES SOBRE EL EJERCICIO, DESTINO Y RESULTADOS DE LOS RECURSOS FEDERALES TRANSFERIDOS  
 DESTINO DEL GASTO  
 PERÍODO: PRIMER TRIMESTRE 2026

SUBCLASIFICACION	INSTITUCION EJECUTORA	NUMERO PROYECTO	FECHA INICIO	FECHA TERMINO	RECAUDADO	COMPROMETIDO	DEVENGADO	EJERCIDO	PAGADO
Sin identificar	Instituto para la Infraestructura Fisica Educativa del Estado de Durango	258057	24-10-2025	08-01-2026	\$ 500,028.53	\$ 500,028.53	\$ 500,028.53	\$ 500,028.53	\$ 500,028.53
Sin identificar	Instituto para la Infraestructura Fisica Educativa del Estado de Durango	258088	24-10-2025	29-01-2026	\$ 733,020.40	\$ 733,020.40	\$ 733,020.40	\$ 733,020.40	\$ 733,020.40
Sin identificar	Instituto para la Infraestructura Fisica Educativa del Estado de Durango	258126	25-11-2025	02-03-2026	\$ 1,145,882.36	\$ 1,145,882.36	\$ 1,145,882.36	\$ 1,145,882.36	\$ 1,145,882.36
Sin identificar	Instituto para la Infraestructura Fisica Educativa del Estado de Durango	258125	12-11-2025	03-03-2026	\$ 941,010.33	\$ 941,010.33	\$ 941,010.33	\$ 941,010.33	\$ 941,010.33
Sin identificar	Instituto para la Infraestructura Fisica Educativa del Estado de Durango	258109	26-11-2025	03-03-2026	\$ 618,207.06	\$ 618,207.06	\$ 618,207.06	\$ 618,207.06	\$ 618,207.06
Sin identificar	Instituto para la Infraestructura Fisica Educativa del Estado de Durango	258009	20-11-2025	04-03-2026	\$ 868,491.26	\$ 868,491.26	\$ 868,491.26	\$ 868,491.26	\$ 868,491.26
Sin identificar	Instituto para la Infraestructura Fisica Educativa del Estado de Durango	258000	30-09-2025	05-01-2026	\$ 595,770.95	\$ 595,770.95	\$ 595,770.95	\$ 595,770.95	\$ 595,770.95
Sin identificar	Instituto para la Infraestructura Fisica Educativa del Estado de Durango	258003	14-10-2025	04-02-2026	\$ 1,041,042.73	\$ 1,041,042.73	\$ 1,041,042.73	\$ 1,041,042.73	\$ 1,041,042.73
Sin identificar	Instituto para la Infraestructura Fisica Educativa del Estado de Durango	258026	22-10-2025	03-02-2026	\$ 1,507,136.35	\$ 1,507,136.35	\$ 1,507,136.35	\$ 1,507,136.35	\$ 1,507,136.35
Sin identificar	Instituto para la Infraestructura Fisica Educativa del Estado de Durango	258043	04-11-2025	09-02-2026	\$ 1,328,194.14	\$ 1,328,194.14	\$ 1,328,194.14	\$ 1,328,194.14	\$ 1,328,194.14
Sin identificar	Municipio de Gómez Palacio	2510001006003	01-01-2026	31-05-2026	\$ 791,208.77	\$ 791,208.77	\$ 791,208.77	\$ 791,208.77	\$ 791,208.77
Sin identificar	Municipio de Pánuco de Coronado	113071	01-10-2025	20-10-2025	\$ 441,568.35	\$ 441,568.35	\$ 441,568.35	\$ 441,568.35	\$ 441,568.35
Sin identificar	Municipio de Pánuco de Coronado	113513	01-10-2025	20-10-2025	\$ 275,801.24	\$ 275,801.24	\$ 275,801.24	\$ 275,801.24	\$ 275,801.24

INFORMES SOBRE EL EJERCICIO, DESTINO Y RESULTADOS DE LOS RECURSOS FEDERALES TRANSFERIDOS  
 DESTINO DEL GASTO  
 PERÍODO: PRIMER TRIMESTRE 2026

CICLO	FOLIO	CATEGORIA	MONTO GLOBAL APROBADO	NOMBRE	MUNICIPIO RESPONSABLE	TIPO PROGRAMA PROYECTO	CLASIFICACION
2026	DUR250402616813	Proyecto de inversión	\$ 125,000.00	PAVIMENTACIÓN CON CONCRETO ASFÁLTICO DE CALLE SAN ISIDRO ENTRE CALLE GOLETA Y TOPE EN LA COLONIA QUINTAS LERDO TEN LA CIUDAD DE LERDO, MUNICIPIO DE LERDO, DURANGO.	Lerdo	Proyecto de Inversión de Infraestructura Económica	Transportes y vialidades
2026	DUR250102522200	Proyecto de inversión	\$ 33,190,436.00	RECONSTRUCCION, CONSERVACION PERIODICA Y CONSERVACION RUTINARIA DEL TRAMO LIBRE DE PEAJE DE JURISDICCION ESTATAL (2024) Tramo: Vergel - Chimal Brithingham; 26 Kms	Gobierno de la Entidad	Proyecto de Inversión de Infraestructura Económica	Transportes y vialidades
2026	DUR250102522211	Proyecto de inversión	\$ 11,488,997.00	RECONSTRUCCION, CONSERVACION PERIODICA Y CONSERVACION RUTINARIA DEL TRAMO LIBRE DE PEAJE DE JURISDICCION ESTATAL (2024) Tramo: 21 de Marzo - San Jacinto - Juan E. Garcia; 9 Kms	Gobierno de la Entidad	Proyecto de Inversión de Infraestructura Económica	Transportes y vialidades
2026	DUR250102522217	Proyecto de inversión	\$ 85,784,512.00	RECONSTRUCCION, CONSERVACION PERIODICA Y CONSERVACION RUTINARIA DEL TRAMO LIBRE DE PEAJE DE JURISDICCION ESTATAL (2024) Tramo: Santa Maria del Oro - Cienega de Escobar; 67.2 Kms	Gobierno de la Entidad	Proyecto de Inversión de Infraestructura Económica	Transportes y vialidades
2026	DUR250102522221	Proyecto de inversión	\$ 39,573,213.00	RECONSTRUCCION, CONSERVACION PERIODICA Y CONSERVACION RUTINARIA DEL TRAMO LIBRE DE PEAJE DE JURISDICCION ESTATAL (2024) Tramo: Villa Union - La Joya - Vicenta Guerrero; 31 Kms	Gobierno de la Entidad	Proyecto de Inversión de Infraestructura Económica	Transportes y vialidades
2026	DUR250402622464	Proyecto de inversión	\$ 534,435.28	258058 Esc. Prim. Prof. Benjamin Gurrola Carrera construcción de aula usar (aislada) de 3.00 x 8.00 mts est. R.D.C. edificio	Gobierno de la Entidad	Proyecto de Inversión de Infraestructura Social	Educación
2026	DUR250402622465	Proyecto de inversión	\$ 1,415,541.79	258060 Esc. Prim. Ignacio Zaragoza construcción de 2 medias direcciones de 3.00 x 8.00 mts. est. R.D.C. con losa de cimentación para suelos con arcilla expansiva, en edificio H; y obra exterior: red eléctrica	Gobierno de la Entidad	Proyecto de Inversión de Infraestructura Social	Educación
2026	DUR250402622468	Proyecto de inversión	\$ 484,213.20	258067 Esc. Prim. Doce de Octubre construcción de media dirección (adosada) de 3.00 x 8.00 mts est. R.D.C. en edificio	Gobierno de la Entidad	Proyecto de Inversión de Infraestructura Social	Educación
2026	DUR250402622470	Proyecto de inversión	\$ 1,133,918.03	258129 Esc. Prim. 7 de Noviembre construcción de aula cocina (aislada) y caseta para tanques de gas en el edif.	Gobierno de la Entidad	Proyecto de Inversión de Infraestructura Social	Educación
2026	DUR250402622473	Proyecto de inversión	\$ 1,129,561.00	258127 Escuela Primaria Distribuidores Nissan No. 71 en Gomez Palacio construcción de aula cocina DIF	Gobierno de la Entidad	Proyecto de Inversión de Infraestructura Social	Educación
2026	DUR250402622474	Proyecto de inversión	\$ 1,336,840.81	258046 Esc. Prim. Carlos Romo rehabilitación de techos en edificio A y aula de usos múltiples	Gobierno de la Entidad	Proyecto de Inversión de Infraestructura Social	Educación
2026	DUR250402622475	Proyecto de inversión	\$ 1,852,303.93	258072 Esc. Prim. Ignacio Zaragoza rehabilitaciones de aulas en edificios	Gobierno de la Entidad	Proyecto de Inversión de Infraestructura Social	Educación

INFORMES SOBRE EL EJERCICIO, DESTINO Y RESULTADOS DE LOS RECURSOS FEDERALES TRANSFERIDOS  
 DESTINO DEL GASTO  
 PERÍODO: PRIMER TRIMESTRE 2026

SUBCLASIFICACION	INSTITUCION EJECUTORA	NUMERO PROYECTO	FECHA INICIO	FECHA TERMINO	RECAUDADO	COMPROMETIDO	DEVENGADO	EJERCIDO	PAGADO
Sin identificar	Municipio de Lerdo	2510001006403	01-01-2026	31-05-2026	\$ 124,875.00	\$ 124,875.00	\$ 124,875.00	\$ 124,875.00	\$ 124,875.00
Sin identificar	Secretaría de Comunicaciones y Obras Públicas del Estado de Durango		01-01-2025	31-12-2025	\$ 30,109,052.00	\$ 30,109,052.00	\$ 30,109,052.00	\$ 30,109,052.00	\$ 30,109,052.00
Sin identificar	Secretaría de Comunicaciones y Obras Públicas del Estado de Durango		01-01-2025	31-12-2025	\$ 10,422,364.00	\$ 10,422,364.00	\$ 10,422,364.00	\$ 10,422,364.00	\$ 10,422,364.00
Sin identificar	Secretaría de Comunicaciones y Obras Públicas del Estado de Durango		01-01-2025	31-12-2025	\$ 77,820,319.00	\$ 77,820,319.00	\$ 77,820,319.00	\$ 77,820,319.00	\$ 77,820,319.00
Sin identificar	Secretaría de Comunicaciones y Obras Públicas del Estado de Durango		01-01-2025	31-12-2025	\$ 35,899,255.00	\$ 35,899,255.00	\$ 35,899,255.00	\$ 35,899,255.00	\$ 35,899,255.00
Sin identificar	Instituto para la Infraestructura Física Educativa del Estado de Durango	258058	14-10-2025	22-12-2025	\$ 534,435.28	\$ 534,435.28	\$ 534,435.28	\$ 534,435.28	\$ 534,435.28
Sin identificar	Instituto para la Infraestructura Física Educativa del Estado de Durango	258060	20-11-2025	25-02-2026	\$ 1,415,541.79	\$ 1,415,541.79	\$ 1,415,541.79	\$ 1,415,541.79	\$ 1,415,541.79
Sin identificar	Instituto para la Infraestructura Física Educativa del Estado de Durango	258067	24-10-2025	02-01-2026	\$ 484,213.20	\$ 484,213.20	\$ 484,213.20	\$ 484,213.20	\$ 484,213.20
Sin identificar	Instituto para la Infraestructura Física Educativa del Estado de Durango	258129	25-11-2025	02-03-2026	\$ 1,133,918.03	\$ 1,133,918.03	\$ 1,133,918.03	\$ 1,133,918.03	\$ 1,133,918.03
Sin identificar	Instituto para la Infraestructura Física Educativa del Estado de Durango	258127	30-12-2025	31-03-2026	\$ 1,129,581.00	\$ 1,129,581.00	\$ 1,129,581.00	\$ 1,129,581.00	\$ 1,129,581.00
Sin identificar	Instituto para la Infraestructura Física Educativa del Estado de Durango	258046	16-10-2025	24-12-2025	\$ 1,336,840.41	\$ 1,336,840.41	\$ 1,336,840.41	\$ 1,336,840.41	\$ 1,336,840.41
Sin identificar	Instituto para la Infraestructura Física Educativa del Estado de Durango	258072	25-11-2025	23-02-2026	\$ 1,852,303.93	\$ 1,852,303.93	\$ 1,852,303.93	\$ 1,852,303.93	\$ 1,852,303.93

INFORMES SOBRE EL EJERCICIO, DESTINO Y RESULTADOS DE LOS RECURSOS FEDERALES TRANSFERIDOS  
 DESTINO DEL GASTO  
 PERÍODO: PRIMER TRIMESTRE 2026

CICLO	FOLIO	CATEGORIA	MONTO GLOBAL APROBADO	NOMBRE	MUNICIPIO RESPONSABLE	TIPO PROGRAMA PROYECTO	CLASIFICACION
2026	DUR250402622479	Proyecto de inversión	\$ 1,015,959.70	258085 Esc. Prim. Benito Juárez construcción de aula de medios (aislada) de 6.00 y 8.00 mts estructura R.D.C.	Gobierno de la Entidad	Proyecto de Inversión de Infraestructura Social	Educación
2026	DUR260102625691	Proyecto de inversión	\$ 988,640.00	CONSTRUCCION DE PAVIMENTO HIDRÁULICO, CALLE FELIPÉ CARRILLO PUERTO ENTRE AVENIDAS FRANCISCO MADRERO Y MORELOS; CALLE MATAMOROS ENTRE AVENIDAS JESUS AGUJUSTIN CASTRO Y ALLENDE.	Guadalupe Victoria	Proyecto de Inversión de Infraestructura Social	Urbanización
2026	DUR25030262167	Proyecto de inversión	\$ 2,271,764.86	REHABILITACIÓN DE VIALIDAD CON CARPETA ASFÁLTICA SEGUNDA ETAPA EN BLVD. SÁNCHEZ MADARIAGA Y CALLE FRANCISCO SARABIA DESDE AV. MORELOS HASTA AV. ENRIQUE UNZUETA COL. CENTRO DEL MUNICIPIO DE GÓMEZ PALACIO, DURANGO - 74404	Gómez Palacio	Proyecto de Inversión de Infraestructura Social	Urbanización
2026	DUR25030262138	Proyecto de inversión	\$ 1,359,500.00	CONSTRUCCION DE CENTRO CULTURAL Y ARTISTICO (II ETAPA) EN LA LOCALIDAD DE GENERAL SIMON BOLIVAR DEL MUNICIPIO DE GENERAL SIMON BOLIVAR - 57119	General Simón Bolívar	Proyecto de Inversión de Infraestructura Social	Urbanización
2026	DUR250402622484	Proyecto de inversión	\$ 1,082,064.55	258092 Esc. Prim. Doctor Salvador Gámiz Fernández construcción de biblioteca (aislada) de 1 E.E. de 6.00 x 8.00 mts est. R.D.C. en edificio	Gobierno de la Entidad	Proyecto de Inversión de Infraestructura Social	Educación
2026	DUR250402622485	Proyecto de inversión	\$ 1,198,868.26	258100 Esc. Prim. Narciso Mendoza rehabilitación de servicios sanitarios (adosados) est. H.M. en edificio	Gobierno de la Entidad	Proyecto de Inversión de Infraestructura Social	Educación
2026	DUR250402622486	Proyecto de inversión	\$ 3,432,944.24	258031 Esc. Prim. Hermenegildo Galeana construcción de 2 aulas didácticas, pórtico y módulo de escaleras estruct. U-ZC	Gobierno de la Entidad	Proyecto de Inversión de Infraestructura Social	Educación
2026	DUR250402622487	Proyecto de inversión	\$ 995,887.09	258076 Esc. Prim. Francisco Zárcos construcción de aula didáctica (aislada) de 6.00 x 8.00 mts estructura R.D.C. y obra exterior: red eléctrica	Gobierno de la Entidad	Proyecto de Inversión de Infraestructura Social	Educación
2026	DUR16170100835547	Proyecto de inversión	\$ 961,538.00	J.N.Gregorio Torres Quintero, Loc. Transporte, Gmz P.	Gobierno de la Entidad	Proyecto de Inversión de Infraestructura Social	Educación
2026	DUR250402622491	Proyecto de inversión	\$ 581,221.93	258080 Esc. Prim. Josefa Ortiz de Domínguez construcción de servicios sanitarios tipo pared	Gobierno de la Entidad	Proyecto de Inversión de Infraestructura Social	Educación
2026	DUR250402622492	Proyecto de inversión	\$ 870,400.52	258086 Esc. Prim. Narciso Mendoza construcción de aula didáctica adosada 6.00x8.00 m est. R.D.C. y obra exterior: red eléctrica	Gobierno de la Entidad	Proyecto de Inversión de Infraestructura Social	Educación
2026	DUR25030262142	Proyecto de inversión	\$ 1,133,171.00	AMPLIACION DE RED DE DRENAJE SANITARIO EN LA LOCALIDAD DE SAN JOSE DE ZARAGOZA - 84671	General Simón Bolívar	Proyecto de Inversión de Infraestructura Social	Agua y saneamiento
2026	DUR250402622493	Proyecto de inversión	\$ 1,046,567.20	258007 Esc. Prim. Ricardo Castro construcción de aula didáctica (adosada) R.D.C. y obra exterior: red eléctrica	Gobierno de la Entidad	Proyecto de Inversión de Infraestructura Social	Educación

INFORMES SOBRE EL EJERCICIO, DESTINO Y RESULTADOS DE LOS RECURSOS FEDERALES TRANSFERIDOS  
 DESTINO DEL GASTO  
 PERÍODO: PRIMER TRIMESTRE 2026

SUBCLASIFICACION	INSTITUCION EJECUTORA	NUMERO PROYECTO	FECHA INICIO	FECHA TERMINO	RECAUDADO	COMPROMETIDO	DEVENGADO	EJERCIDO	PAGADO
Sin identificar	Instituto para la Infraestructura Fisica Educativa del Estado de Durango	258085	29-10-2025	27-01-2026	\$ 1,015,859.70	\$ 1,015,859.70	\$ 1,015,859.70	\$ 1,015,859.70	\$ 1,015,859.70
Sin identificar	Municipio de Guadalupe Victoria	MGY-OPM-FORT-001/2026	09-03-2026	25-03-2026	\$ 988,640.00	\$ 988,640.00	\$ 988,640.00	\$ 988,640.00	\$ 988,640.00
Sin identificar	Municipio de Gómez Palacio	74404	05-08-2025	29-08-2025	\$ 1,135,830.82	\$ 1,135,830.82	\$ 1,135,830.82	\$ 1,135,830.82	\$ 1,135,830.82
Sin identificar	Municipio de General Simón Bolívar	57119	14-08-2025	30-09-2025	\$ 677,827.47	\$ 677,827.47	\$ 677,827.47	\$ 677,827.47	\$ 677,827.47
Sin identificar	Instituto para la Infraestructura Fisica Educativa del Estado de Durango	258092	22-10-2025	27-01-2026	\$ 1,082,064.55	\$ 1,082,064.55	\$ 1,082,064.55	\$ 1,082,064.55	\$ 1,082,064.55
Sin identificar	Instituto para la Infraestructura Fisica Educativa del Estado de Durango	258100	29-10-2025	27-01-2026	\$ 1,198,868.26	\$ 1,198,868.26	\$ 1,198,868.26	\$ 1,198,868.26	\$ 1,198,868.26
Sin identificar	Instituto para la Infraestructura Fisica Educativa del Estado de Durango	258031	17-09-2025	06-01-2026	\$ 3,432,944.24	\$ 3,432,944.24	\$ 3,432,944.24	\$ 3,432,944.24	\$ 3,432,944.24
Sin identificar	Instituto para la Infraestructura Fisica Educativa del Estado de Durango	258076	28-11-2025	26-02-2026	\$ 995,887.09	\$ 995,887.09	\$ 995,887.09	\$ 995,887.09	\$ 995,887.09
Sin identificar	INIFEED	168811	17-03-2017		\$ 961,538.00	\$ 961,538.00	\$ 961,538.00	\$ 961,538.00	\$ 961,538.00
Sin identificar	Instituto para la Infraestructura Fisica Educativa del Estado de Durango	258080	08-10-2025	09-12-2025	\$ 581,221.93	\$ 581,221.93	\$ 581,221.93	\$ 581,221.93	\$ 581,221.93
Sin identificar	Instituto para la Infraestructura Fisica Educativa del Estado de Durango	258086	08-10-2025	06-01-2026	\$ 870,400.52	\$ 870,400.52	\$ 870,400.52	\$ 870,400.52	\$ 870,400.52
Sin identificar	Municipio de General Simón Bolívar	84671	01-09-2025	24-10-2025	\$ 566,538.27	\$ 566,538.27	\$ 566,538.27	\$ 566,538.27	\$ 566,538.27
Sin identificar	Instituto para la Infraestructura Fisica Educativa del Estado de Durango	258007	22-10-2025	27-01-2026	\$ 1,046,567.20	\$ 1,046,567.20	\$ 1,046,567.20	\$ 1,046,567.20	\$ 1,046,567.20

INFORMES SOBRE EL EJERCICIO, DESTINO Y RESULTADOS DE LOS RECURSOS FEDERALES TRANSFERIDOS  
DESTINO DEL GASTO  
PERÍODO: PRIMER TRIMESTRE 2026

CICLO	FOLIO	CATEGORIA	MONTO GLOBAL APROBADO	NOMBRE	MUNICIPIO RESPONSABLE	TIPO PROGRAMA PROYECTO	CLASIFICACION
2026	DUR250402622498	Proyecto de inversión	\$ 924,784.88	258028 Sec. Gral.Diego Rivera construcción de aula didáctica (adossada) 6.00x8.00 m. est. R.D.C.	Gobierno de la Entidad	Proyecto de Inversión de Infraestructura Social	Educación
2026	DUR250402622499	Proyecto de inversión	\$ 2,073,659.98	258044 Sec. Gral.Prof. Ulises Nevárez Vargas construcción de taller de electricidad adosado de 2EE, de 8.00x12.00 m. est. R.D.C. y obra exterior: red eléctrica, red hidráulica y red sanitaria	Gobierno de la Entidad	Proyecto de Inversión de Infraestructura Social	Educación
2026	DUR250402622504	Proyecto de inversión	\$ 1,045,616.31	258103 Sec. Gral.General Francisco Villa construcción de servicios sanitarios 1, 2, 3 y 4 etapas en edificio	Gobierno de la Entidad	Proyecto de Inversión de Infraestructura Social	Educación
2026	DUR250402622510	Proyecto de inversión	\$ 2,279,778.89	258056 Sec. Gral.Ignacio Comonfort construcción de área administrativa (aislada) 8.00x12.00 mis. est. R.D.C.	Gobierno de la Entidad	Proyecto de Inversión de Infraestructura Social	Educación
2026	DUR250302600184	Proyecto de inversión	\$ 50,000.00	PAVIMENTACIÓN CON CONCRETO HIDRÁULICO DE LA CALLE PINO, ENTRE FRANCISCO VILLA Y CALLE VENUSTIANO CARRANZA, DEL KM. 0-000 AL KM. 0-003 EN LA LOCALIDAD DE VICENTE GUERRERO, MUNICIPIO DE VICENTE GUERRERO	Vicente Guerrero	Proyecto de Inversión de Infraestructura Económica	Transportes y vialidades
2026	DUR250302600174	Proyecto de inversión	\$ 827,500.00	PAVIMENTACIÓN DE CONCRETO ASFÁLTICO EN CALLE HERNÁNDEZ ENTRE CALLE BORREGO Y CALLE INDEPENDENCIA EN ZONA CENTRO, EN LA LOCALIDAD DE DURANGO, MUNICIPIO DE DURANGO	Durango	Proyecto de Inversión de Infraestructura Económica	Transportes y vialidades
2026	DUR250302622875	Proyecto de inversión	\$ 2,732,347.42	SUMINISTRO Y COLOCACION DE TANQUES PUBLICOS DE AGUA POTABLE EN CABECERA MUNICIPAL, MUNICIPIO DE TOPIA, DGO. - 118486	Topia	Proyecto de Inversión de Infraestructura Social	Agua y saneamiento
2026	DUR250402605844	Proyecto de inversión	\$ 1,000,541.62	REHABILITACION DE ALUMBRADO PUBLICO EN VARIAS LOCALIDADES DEL MUNICIPIO DE TOPIA, DGO. - 128774	Topia	Proyecto de Inversión de Infraestructura Social	Urbanización
2026	DUR250402622517	Proyecto de inversión	\$ 547,899.56	258016 Sec. Técnica No. 8 rehabilitación de techo en edificios	Gobierno de la Entidad	Proyecto de Inversión de Infraestructura Social	Educación
2026	DUR250402622521	Proyecto de inversión	\$ 1,141,749.71	258001 T.V. Secundaria No. 183 construcción de 2 aulas didácticas (aisl + anexada) de 6.00 x 5.30 mis. est. R.D.C.	Gobierno de la Entidad	Proyecto de Inversión de Infraestructura Social	Educación
2026	DUR250402622522	Proyecto de inversión	\$ 154,753.66	258029 Turno Vespertino Secundaria No. 28 Victoria de Durango instalación biogestor de 3,000 lts.	Gobierno de la Entidad	Proyecto de Inversión de Infraestructura Social	Educación
2026	DUR25030262385	Proyecto de inversión	\$ 548,267.04	REHABILITACION DE CAMINOS RURALES TRAMO DE CANUTILLO AL ENCINO DE LA PAZ - 102813	Ocampo	Proyecto de Inversión de Infraestructura Social	Urbanización
2026	DUR25030262388	Proyecto de inversión	\$ 1,252,577.96	CONSTRUCCION DE LINEA DE AGUA POTABLE EN LA LOCALIDAD DE VILLA LAS NIEVES, MUNICIPIO, OCAMPO DURANGO - 108205	Ocampo	Proyecto de Inversión de Infraestructura Social	Agua y saneamiento
2026	DUR250402622523	Proyecto de inversión	\$ 940,256.68	258117 T.V. Secundaria No. 360 construcción de aula de medios de 6.00 x 8.00 m (aislada), estructura R.D.C. y obra exterior: red eléctrica	Gobierno de la Entidad	Proyecto de Inversión de Infraestructura Social	Educación
2026	DUR250402622524	Proyecto de inversión	\$ 700,653.43	258006 T.V. Secundaria No. 160 construcción de servicios sanitarios tipo parab obra exterior: red eléctrica, red sanitaria, red hidráulica, cisterna de 5 m <sup>3</sup> , pozo de absorción y fosa séptica	Gobierno de la Entidad	Proyecto de Inversión de Infraestructura Social	Educación

INFORMES SOBRE EL EJERCICIO, DESTINO Y RESULTADOS DE LOS RECURSOS FEDERALES TRANSFERIDOS  
 DESTINO DEL GASTO  
 PERÍODO: PRIMER TRIMESTRE 2026


SUBCLASIFICACION	INSTITUCION EJECUTORA	NUMERO PROYECTO	FECHA INICIO	FECHA TERMINO	RECAUDADO	COMPROMETIDO	DEVENGADO	EJERCIDO	PAGADO
Sin identificar	Instituto para la Infraestructura Fisica Educativa del Estado de Durango	256028	30-09-2025	29-12-2025	\$ 924,784.68	\$ 924,784.68	\$ 924,784.68	\$ 924,784.68	\$ 924,784.68
Sin identificar	Instituto para la Infraestructura Fisica Educativa del Estado de Durango	258044	19-09-2025	02-01-2026	\$ 2,073,659.98	\$ 2,073,659.98	\$ 2,073,659.98	\$ 2,073,659.98	\$ 2,073,659.98
Sin identificar	Instituto para la Infraestructura Fisica Educativa del Estado de Durango	258103	20-11-2025	25-02-2026	\$ 1,045,616.31	\$ 1,045,616.31	\$ 1,045,616.31	\$ 1,045,616.31	\$ 1,045,616.31
Sin identificar	Instituto para la Infraestructura Fisica Educativa del Estado de Durango	258056	14-10-2025	26-01-2026	\$ 2,279,778.69	\$ 2,279,778.69	\$ 2,279,778.69	\$ 2,279,778.69	\$ 2,279,778.69
Sin identificar	Municipio de Vicente Guerrero	2.51E+12	03-11-2025	10-11-2025	\$ 49,950.00	\$ 49,950.00	\$ 49,950.00	\$ 49,950.00	\$ 49,950.00
Sin identificar	Municipio de Durango	2.51E+12	01-10-2025	28-02-2026	\$ 825,364.25	\$ 825,364.25	\$ 825,364.25	\$ 825,364.25	\$ 825,364.25
Sin identificar	Municipio de Topia	118486	08-06-2025	08-07-2025	\$ 2,732,347.42	\$ 2,732,347.42	\$ 2,732,347.42	\$ 2,732,347.42	\$ 2,732,347.42
Sin identificar	Municipio de Topia	129774	12-11-2025	12-12-2025	\$ 1,000,541.62	\$ 1,000,541.62	\$ 1,000,541.62	\$ 1,000,541.62	\$ 1,000,541.62
Sin identificar	Instituto para la Infraestructura Fisica Educativa del Estado de Durango	258016	16-10-2025	17-12-2025	\$ 547,899.56	\$ 547,899.56	\$ 547,899.56	\$ 547,899.56	\$ 547,899.56
Sin identificar	Instituto para la Infraestructura Fisica Educativa del Estado de Durango	258001	30-09-2025	05-01-2026	\$ 1,141,749.71	\$ 1,141,749.71	\$ 1,141,749.71	\$ 1,141,749.71	\$ 1,141,749.71
Sin identificar	Instituto para la Infraestructura Fisica Educativa del Estado de Durango	258029	30-09-2025	18-11-2025	\$ 154,753.56	\$ 154,753.56	\$ 154,753.56	\$ 154,753.56	\$ 154,753.56
Sin identificar	Municipio de Ocampo	102813	03-09-2025	28-11-2025	\$ 548,267.04	\$ 548,267.04	\$ 548,267.04	\$ 548,267.04	\$ 548,267.04
Sin identificar	Municipio de Ocampo	108205	05-09-2025	26-12-2025	\$ 1,252,577.96	\$ 1,252,577.96	\$ 1,252,577.96	\$ 1,252,577.96	\$ 1,252,577.96
Sin identificar	Instituto para la Infraestructura Fisica Educativa del Estado de Durango	258117	02-12-2025	09-03-2026	\$ 940,256.68	\$ 940,256.68	\$ 940,256.68	\$ 940,256.68	\$ 940,256.68
Sin identificar	Instituto para la Infraestructura Fisica Educativa del Estado de Durango	258006	04-11-2025	03-02-2026	\$ 700,653.43	\$ 700,653.43	\$ 700,653.43	\$ 700,653.43	\$ 700,653.43

INFORMES SOBRE EL EJERCICIO, DESTINO Y RESULTADOS DE LOS RECURSOS FEDERALES TRANSFERIDOS  
 DESTINO DEL GASTO  
 PERÍODO: PRIMER TRIMESTRE 2026

CICLO	FOLIO	CATEGORIA	MONTO GLOBAL APROBADO	NOMBRE	MUNICIPIO RESPONSABLE	TIPO PROGRAMA PROYECTO	CLASIFICACION
2026	DUR250402622527	Proyecto de inversión	\$ 1,812,715.38	258105 Esc. Prim. CADI Abraham Maslow extensión Prim. Humanista Carl Rogers construcción de servicios sanitarios	Gobierno de la Entidad	Proyecto de Inversión de Infraestructura Social	Educación
2026	DUR250402622528	Proyecto de inversión	\$ 256,780.52	258106 Esc. Primaria CADI Guadalupe Patoni, Victoria de Durango extensión Primaria Humanista Carl Rogers instalación de pisos y cancelería	Gobierno de la Entidad	Proyecto de Inversión de Infraestructura Social	Educación
2026	DUR250402622530	Proyecto de inversión	\$ 1,261,857.75	258101 Esc. Prim. Moctezuma construcción de aula didáctica estructura R.D.C. (aislada) y obra exterior: red eléctrica	Gobierno de la Entidad	Proyecto de Inversión de Infraestructura Social	Educación
2026	DUR250402622531	Proyecto de inversión	\$ 1,292,926.00	258104 Esc. Prim. Indígena Ix Dhuukam construcción de aula didáctica (aislada) de 6.00 x 8.00 ms estructura R.D.C., y obra exterior: red eléctrica	Gobierno de la Entidad	Proyecto de Inversión de Infraestructura Social	Educación
2026	DUR250302562369	Proyecto de inversión	\$ 2,322,076.70	EQUIPAMIENTO DE POZO DE AGUA POTABLE EN LA LOCALIDAD DE CANUTILLO - 107814	Ocampo	Proyecto de Inversión de Infraestructura Social	Agua y saneamiento
2026	DUR250302562371	Proyecto de inversión	\$ 4,932,431.88	REHABILITACIÓN DE BOULEVARD LUIS CARLOS RAMIREZ DE LA LOCALIDAD DE VILLA LAS NIEVES, MUNICIPIO DE OCAMPO DURANGO (SEGUNDA ETAPA), - 102352	Ocampo	Proyecto de Inversión de Infraestructura Social	Urbanización
2026	DUR250402616973	Proyecto de inversión	\$ 85,000.00	PAVIMENTACIÓN CON CONCRETO HIDRÁULICO EN CALLE TIERRA Y LIBERTAD DEL 0+00 AL 0+14, ENTRE CALLE NAZAS Y AV. FERROCARRIL, SANTA CATARINA DE TEPEHUANES, MUNICIPIO DE TEPEHUANES.	Tepehuanes	Proyecto de Inversión de Infraestructura Económica	Transportes y vialidades
2026	DUR16170100835568	Proyecto de inversión	\$ 961,521.00	Prim. Fco. Gonzalez Bocanegra, Gmz. Palacio, Dgo.	Gobierno de la Entidad	Proyecto de Inversión de Infraestructura Social	Educación
2026	DUR250302562497	Proyecto de inversión	\$ 37,582.69	CONSTRUCCIÓN DE TECHO FIRME (LAMINA) EN LA LOCALIDAD DE EL CERRITO MUNICIPIO DE SAN JUAN DE GUADALUPE DGO. - 85509	San Juan de Guadalupe	Proyecto de Inversión de Infraestructura Social	Vivienda
2026	DUR250302562523	Proyecto de inversión	\$ 212,940.00	CONSTRUCCION DE BORDO DE ARBEVADERO AGRICOLA EN LA LOCALIDAD DE GUADALUPITO, MUNICIPIO DE SAN JUAN DE GUADALUPE DGO - 108834	San Juan de Guadalupe	Proyecto de Inversión de Infraestructura Social	Urbanización

INFORMES SOBRE EL EJERCICIO, DESTINO Y RESULTADOS DE LOS RECURSOS FEDERALES TRANSFERIDOS  
 DESTINO DEL GASTO  
 PERÍODO: PRIMER TRIMESTRE 2026

SUBCLASIFICACION	INSTITUCION EJECUTORA	NUMERO PROYECTO	FECHA INICIO	FECHA TERMINO	RECAUDADO	COMPROMETIDO	DEVENGADO	EJERCIDO	PAGADO
Sin identificar	Instituto para la Infraestructura Física Educativa del Estado de Durango	258105	28-11-2025	26-02-2026	\$ 1,812,715.38	\$ 1,812,715.38	\$ 1,812,715.38	\$ 1,812,715.38	\$ 1,812,715.38
Sin identificar	Instituto para la Infraestructura Física Educativa del Estado de Durango	258106	28-11-2025	29-01-2026	\$ 256,780.52	\$ 256,780.52	\$ 256,780.52	\$ 256,780.52	\$ 256,780.52
Sin identificar	Instituto para la Infraestructura Física Educativa del Estado de Durango	258101	10-12-2025	17-03-2026	\$ 1,261,957.75	\$ 1,261,957.75	\$ 1,261,957.75	\$ 1,261,957.75	\$ 1,261,957.75
Sin identificar	Instituto para la Infraestructura Física Educativa del Estado de Durango	258104	10-12-2025	17-03-2026	\$ 1,292,926.00	\$ 1,292,926.00	\$ 1,292,926.00	\$ 1,292,926.00	\$ 1,292,926.00
Sin identificar	Municipio de Ocampo	107814	05-09-2025	26-12-2025	\$ 2,350,706.32	\$ 2,350,706.32	\$ 2,350,706.32	\$ 2,350,706.32	\$ 2,350,706.32
Sin identificar	Municipio de Ocampo	102352	03-09-2025	30-10-2025	\$ 4,932,431.88	\$ 4,932,431.88	\$ 4,932,431.88	\$ 4,932,431.88	\$ 4,932,431.88
Sin identificar	Municipio de Tepehuanes	2510001011004	01-01-2026	31-05-2026	\$ 84,915.00	\$ 84,915.00	\$ 84,915.00	\$ 84,915.00	\$ 84,915.00
Sin identificar	INIFEED	1688211	24-03-2017		\$ 961,521.00	\$ 961,521.00	\$ 929,515.00	\$ 929,515.00	\$ 929,515.00
Sin identificar	Municipio de San Juan de Guadalupe	85509	25-07-2025	24-08-2025	\$ 37,582.69	\$ 37,582.69	\$ 37,582.69	\$ 37,582.69	\$ 37,582.69
Sin identificar	Municipio de San Juan de Guadalupe	108834	01-08-2025	29-08-2025	\$ 53,235.00	\$ 53,235.00	\$ 53,235.00	\$ 53,235.00	\$ 53,235.00



L.C.I. Gloria Elba Cisneros Sánchez  
 Enlace Institucional del SRFET

INFORMES SOBRE EL EJERCICIO, DESTINO Y RESULTADOS DE LOS RECURSOS FEDERALES TRANSFERIDOS  
EJERCICIO DEL GASTO  
PERIODO: PRIMER TRIMESTRE 2026

Municipio	Tipo de Registro	Ciclo de Recurso	Tipo de Recurso	Descripción Ramo	Clave Ramo	Descripción Programa	Clave Programa	Programa Fondo Convenio - Especifico	Dependencia Ejecutora
Gobierno de la Entidad	Programa presupuestario	2016	FIDEICOMISOS	Aportaciones Federales para Entidades Federativas y Municipios	33	FAM Infraestructura Educativa Media Superior y Superior	I008	600 - Subsecretaría de Educación Media Superior - Escuelas al 100 2016	Universidad Juárez del Estado de Durango
Gobierno de la Entidad	Programa presupuestario	2016	FEDERALES (APORTACIONES, SUBSIDIOS Y CONVENIOS)	Educación Pública	11	Programa para el Desarrollo Profesional Docente	S247	UR - 511 Dirección General de Educación Superior Universitaria e Intercultural / S247 PRODEP	Universidad Juárez del Estado de Durango
Gobierno de la Entidad	Programa presupuestario	2017	FEDERALES (APORTACIONES, SUBSIDIOS Y CONVENIOS)	Educación Pública	11	Programa para el Desarrollo Profesional Docente	S247	UR - 511 Dirección General de Educación Superior Universitaria e Intercultural / S247 PRODEP	Universidad Juárez del Estado de Durango
Gobierno de la Entidad	Programa presupuestario	2018	FIDEICOMISOS	Aportaciones Federales para Entidades Federativas y Municipios	33	FAM Infraestructura Educativa Media Superior y Superior	I008	600 - Subsecretaría de Educación Media Superior - Escuelas al 100 2018	Universidad Juárez del Estado de Durango
Gobierno de la Entidad	Programa presupuestario	2018	FEDERALES (APORTACIONES, SUBSIDIOS Y CONVENIOS)	Educación Pública	11	Programa para el Desarrollo Profesional Docente	S247	UR - 511 Dirección General de Educación Superior Universitaria e Intercultural / S247 PRODEP	Universidad Juárez del Estado de Durango
Gobierno de la Entidad	Programa presupuestario	2019	FEDERALES (APORTACIONES, SUBSIDIOS Y CONVENIOS)	Educación Pública	11	Programa para el Desarrollo Profesional Docente	S247	UR - 511 Dirección General de Educación Superior Universitaria e Intercultural / S247 PRODEP	Universidad Juárez del Estado de Durango
Gobierno de la Entidad	Programa presupuestario	2020	FEDERALES (APORTACIONES, SUBSIDIOS Y CONVENIOS)	Educación Pública	11	Programa para el Desarrollo Profesional Docente	S247	UR - 511 Dirección General de Educación Superior Universitaria e Intercultural / S247 PRODEP	Universidad Juárez del Estado de Durango
Gobierno de la Entidad	Programa presupuestario	2023	FEDERALES (APORTACIONES, SUBSIDIOS Y CONVENIOS)	Educación Pública	11	Programa para el Desarrollo Profesional Docente	S247	UR - 511 Dirección General de Educación Superior Universitaria e Intercultural / S247 PRODEP	Universidad Juárez del Estado de Durango
Gobierno de la Entidad	Programa presupuestario	2024	FIDEICOMISOS	Aportaciones Federales para Entidades Federativas y Municipios	33	FAM Infraestructura Educativa Media Superior y Superior	I008	UR - 511 Dirección General de Educación Superior Universitaria e Intercultural / 0505/2023 / S247 PRODEP	Universidad Juárez del Estado de Durango
Gobierno de la Entidad	Programa presupuestario	2024	FEDERALES (APORTACIONES, SUBSIDIOS Y CONVENIOS)	Educación Pública	11	Programa para el Desarrollo Profesional Docente	S247	UR - 511 Dirección General de Educación Superior Universitaria e Intercultural / 0618/2024 / S247 PRODEP	Universidad Juárez del Estado de Durango

INFORMES SOBRE EL EJERCICIO, DESTINO Y RESULTADOS DE LOS RECURSOS FEDERALES TRANSFERIDOS  
EJERCICIO DEL GASTO  
PERIODO: PRIMER TRIMESTRE 2026

Rendimiento Financiero	Reintegro	Aprobado	Modificado	Recaudado (Ministrado)	Comprometido	Devengado	Ejercido	Pagado	Pagado SHCP	Pagado EF
\$ 132.78	\$ -	\$ 4,333,601.48	\$ 6,767,387.49	\$ 6,767,387.49	\$ 6,728,733.95	\$ 6,728,733.95	\$ 6,728,733.95	\$ 6,728,733.95	N/A	N/A
\$ -	\$ -	\$ 5,775,553.00	\$ 5,745,497.57	\$ 5,745,497.57	\$ 5,647,810.89	\$ 5,647,810.89	\$ 5,647,810.89	\$ 5,647,810.89	N/A	N/A
\$ -	\$ -	\$ 5,249,986.00	\$ 5,424,471.70	\$ 5,423,120.73	\$ 5,423,120.73	\$ 5,423,120.73	\$ 5,395,581.73	\$ 5,395,581.73	N/A	N/A
\$ -	\$ -	\$ 3,837,092.42	\$ 3,800,499.58	\$ 3,800,499.58	\$ 3,800,499.58	\$ 3,800,499.58	\$ 3,800,499.58	\$ 3,800,499.58	N/A	N/A
\$ -	\$ -	\$ 3,673,496.00	\$ 4,213,083.74	\$ 4,213,083.74	\$ 4,213,083.74	\$ 4,183,195.28	\$ 4,183,195.28	\$ 4,183,195.28	N/A	N/A
\$ 1,153.19	\$ -	\$ 2,101,344.00	\$ 2,168,629.34	\$ 2,168,629.34	\$ 1,978,739.36	\$ 1,978,739.36	\$ 1,970,899.36	\$ 1,970,899.36	N/A	N/A
\$ -	\$ -	\$ 912,296.00	\$ 927,025.26	\$ 927,025.26	\$ 895,046.56	\$ 895,046.56	\$ 895,046.56	\$ 895,046.56	N/A	N/A
\$ 315.04	\$ -	\$ 140,715.00	\$ 79,741.38	\$ 79,741.38	\$ 79,741.38	\$ 79,741.38	\$ 79,741.38	\$ 79,741.38	N/A	N/A
\$ 16,074.58	\$ -	\$ 1,301,607.47	\$ 7,981,464.67	\$ 7,981,464.67	\$ 7,870,252.70	\$ 7,870,252.70	\$ 7,870,252.70	\$ 7,870,252.70	\$ 43,214,426.00	N/A
\$ 273.88	\$ 2,102.55	\$ 186,528.00	\$ 184,699.33	\$ 184,699.33	\$ 184,699.33	\$ 184,699.33	\$ 184,699.33	\$ 184,699.33	N/A	N/A

INFORMES SOBRE EL EJERCICIO, DESTINO Y RESULTADOS DE LOS RECURSOS FEDERALES TRANSFERIDOS  
EJERCICIO DEL GASTO  
PERIODO: PRIMER TRIMESTRE 2026

Municipio	Tipo de Registro	Ciclo de Recurso	Tipo de Recurso	Descripción Ramo	Clave Ramo	Descripción Programa	Clave Programa	Programa Fondo Convenio - Especifico	Dependencia Ejecutora
Gobierno de la Entidad	Programa presupuestario	2025	FEDERALES (APORTACIONES, SUBSIDIOS Y CONVENIOS)	Aportaciones Federales para Entidades Federativas y Municipios	33	FASSA	I002	FASSA 2025	Servicios de Salud Durango
Gobierno de la Entidad	Programa presupuestario	2025	FIDEICOMISOS	Aportaciones Federales para Entidades Federativas y Municipios	33	FAM Infraestructura Educativa Básica	I007	REM FAM BASICA 2025	Instituto para la Infraestructura Física Educativa del Estado de Durango
Gobierno de la Entidad	Programa presupuestario	2025	FEDERALES (APORTACIONES, SUBSIDIOS Y CONVENIOS)	Aportaciones Federales para Entidades Federativas y Municipios	33	FAM Infraestructura Educativa Básica	I007	FAM BASICA 2025	Instituto para la Infraestructura Física Educativa del Estado de Durango
Gobierno de la Entidad	Programa presupuestario	2025	FIDEICOMISOS	Aportaciones Federales para Entidades Federativas y Municipios	33	FAM Infraestructura Educativa Media Superior y Superior	I008	UR - 611 Dirección General de Educación Superior Universitaria e Intercultural / 1008 REM FAM SUPERIOR (800 - SEMS) - RFMSUP REM FAM SUP 2025	Universidad Juárez del Estado de Durango Instituto para la Infraestructura Física Educativa del Estado de Durango
Gobierno de la Entidad	Programa presupuestario	2025	FEDERALES (APORTACIONES, SUBSIDIOS Y CONVENIOS)	Aportaciones Federales para Entidades Federativas y Municipios	33	FAM Infraestructura Educativa Media Superior y Superior	I008	FAM SUPERIOR 2025 FAM MEDIA SUP 2025	Instituto para la Infraestructura Física Educativa del Estado de Durango
Gobierno de la Entidad	Programa presupuestario	2025	FEDERALES (APORTACIONES, SUBSIDIOS Y CONVENIOS)	Aportaciones Federales para Entidades Federativas y Municipios	33	FAETA Educación de Adultos	I010	FAETA Educación de Adultos	Instituto Duranguense de Educación para Adultos
Gobierno de la Entidad	Programa presupuestario	2025	FEDERALES (APORTACIONES, SUBSIDIOS Y CONVENIOS)	Aportaciones Federales para Entidades Federativas y Municipios	33	FASP	I011	FASP	Secretariado Ejecutivo del Consejo Estatal de Seguridad Pública
Gobierno de la Entidad	Programa presupuestario	2025	FEDERALES (APORTACIONES, SUBSIDIOS Y CONVENIOS)	Aportaciones Federales para Entidades Federativas y Municipios	33	FAFEF	I012	FAFEF 2025	Secretaría de Finanzas y de Administración
Gobierno de la Entidad	Programa presupuestario	2025	FEDERALES (APORTACIONES, SUBSIDIOS Y CONVENIOS)	Aportaciones Federales para Entidades Federativas y Municipios	33	FONE Servicios Personales	I013	15 DGSANEF	Secretaría de Educación del Estado de Durango
Gobierno de la Entidad	Programa presupuestario	2025	FEDERALES (APORTACIONES, SUBSIDIOS Y CONVENIOS)	Aportaciones Federales para Entidades Federativas y Municipios	33	FONE Otros de Gasto Corriente	I014	715 DGSANEF	Secretaría de Educación del Estado de Durango

INFORMES SOBRE EL EJERCICIO, DESTINO Y RESULTADOS DE LOS RECURSOS FEDERALES TRANSFERIDOS  
EJERCICIO DEL GASTO  
PERIODO: PRIMER TRIMESTRE 2026

Rendimiento Financiero	Reintegro	Aprobado	Modificado	Recaudado (Ministrado)	Comprometido	Devengado	Ejercido	Pagado	Pagado SHCP	Pagado EF
\$ 7,110,884.30	\$ -	\$ 2,951,470,519.00	\$ 2,997,778,737.10	\$ 2,997,778,737.10	\$ 2,997,778,737.10	\$ 2,997,778,737.10	\$ 2,997,778,737.10	\$ 2,997,778,737.10	\$ 674,066,720.00	N/A
\$ 70,359.27	\$ -	\$ -	\$ 51,908,931.24	\$ 51,908,931.24	\$ 51,908,931.24	\$ 26,936,452.23	\$ 26,936,452.23	\$ 26,936,452.23	\$ 67,156,419.00	N/A
\$ 3,043,134.98	\$ 757,126.99	\$ 160,175,708.00	\$ 162,461,715.99	\$ 162,461,715.99	\$ 162,461,715.99	\$ 162,461,715.99	\$ 162,461,715.99	\$ 162,461,715.99		N/A
\$ 13,214.49	\$ -	\$ 3,300,483.61	\$ 29,234,734.40	\$ 29,234,734.40	\$ 19,933,978.92	\$ 12,030,758.42	\$ 12,030,758.42	\$ 12,030,758.42	\$ 37,866,223.00	N/A
\$ 1,239,812.37	\$ 377,908.40	\$ 60,184,012.64	\$ 61,045,916.62	\$ 61,045,916.62	\$ 61,045,916.62	\$ 61,045,916.62	\$ 61,045,916.62	\$ 61,045,916.62		N/A
		\$ 99,096,394.00	\$ 99,113,613.82	\$ 28,581,104.00	\$ 21,227,958.90	\$ 21,227,958.90	\$ 21,227,958.90	\$ 21,227,958.90	\$ 27,032,900.00	N/A
\$ 7,110,889.96	\$ 1,928,190.99	\$ 280,861,816.97	\$ 266,144,615.97	\$ 266,144,615.97	\$ 266,144,615.97	\$ 266,144,615.97	\$ 266,144,615.97	\$ 266,144,615.97	\$ 78,288,549.00	N/A
\$ 18,312,782.17	\$ 16,693.00	\$ 1,012,687,883.00	\$ 1,030,983,972.17	\$ 1,030,983,972.17	\$ 1,030,983,972.17	\$ 1,030,983,972.17	\$ 1,030,983,972.17	\$ 1,030,983,972.17	\$ 253,171,971.00	N/A
\$ -	\$ -	\$ 10,247,853,055.00	\$ 10,312,845,113.74	\$ 10,312,845,113.74	\$ 10,312,845,113.74	\$ 10,312,845,113.74	\$ 10,312,845,113.74	\$ 10,312,845,113.74	\$ 2,185,355,610.98	N/A
\$ 11,695.00	\$ 11,695.00	\$ 481,853,081.00	\$ 481,853,081.00	\$ 481,853,081.00	\$ 481,853,081.00	\$ 481,853,081.00	\$ 481,853,081.00	\$ 481,853,081.00	\$ 143,076,717.00	N/A

INFORMES SOBRE EL EJERCICIO, DESTINO Y RESULTADOS DE LOS RECURSOS FEDERALES TRANSFERIDOS  
EJERCICIO DEL GASTO  
PERIODO: PRIMER TRIMESTRE 2026

Municipio	Tipo de Registro	Ciclo de Recurso	Tipo de Recurso	Descripción Ramo	Clave Ramo	Descripción Programa	Clave Programa	Programa Fondo Convenio - Especifico	Dependencia Ejecutora
Gobierno de la Entidad	Programa presupuestario	2025	FEDERALES (APORTACIONES, SUBSIDIOS Y CONVENIOS)	Aportaciones Federales para Entidades Federales y Municipios	33	FONE Gasto de Operación	ID15	715 DGSANEF	Secretaría de Educación del Estado de Durango
Gobierno de la Entidad	Programa presupuestario	2025	FEDERALES (APORTACIONES, SUBSIDIOS Y CONVENIOS)	Cultura	48	Programa de Apoyos a la Cultura	SZ88	Programa de Apoyos a la Cultura	Instituto de Cultura del Estado de Durango
Gobierno de la Entidad	Programa presupuestario	2025	FEDERALES (APORTACIONES, SUBSIDIOS Y CONVENIOS)	Educación Pública	11	Programa de mantenimiento e infraestructura física educativa	E047	Sin Especificar	Instituto para la Infraestructura Física Educativa del Estado de Durango
Gobierno de la Entidad	Programa presupuestario	2025	FEDERALES (APORTACIONES, SUBSIDIOS Y CONVENIOS)	Educación Pública	11	Programa para el Desarrollo Profesional Docente	SZ47	UR - 511 Dirección General de Educación Superior Universitaria e Intercultural / 0574/2025 / S247 PRODEP	Universidad Juárez del Estado de Durango
Gobierno de la Entidad	Programa presupuestario	2025	FEDERALES (APORTACIONES, SUBSIDIOS Y CONVENIOS)	Educación Pública	11	Programa Nacional de Inglés	SZ70	0410/25	Secretaría de Educación del Estado de Durango
Gobierno de la Entidad	Programa presupuestario	2025	FEDERALES (APORTACIONES, SUBSIDIOS Y CONVENIOS)	Educación Pública	11	Fortalecimiento de los Servicios de Educación Especial (PFSEE)	SZ95	312	Secretaría de Educación del Estado de Durango
Gobierno de la Entidad	Programa presupuestario	2025	FEDERALES (APORTACIONES, SUBSIDIOS Y CONVENIOS)	Educación Pública	11	Expansión de la Educación Inicial	S312	UR310	Secretaría de Educación del Estado de Durango
Gobierno de la Entidad	Programa presupuestario	2025	FEDERALES (APORTACIONES, SUBSIDIOS Y CONVENIOS)	Entidades no Sectorizadas	47	Fortalecimiento a la atención médica	SZ00	FAM 2025	Servicios de Salud Durango
Gobierno de la Entidad	Programa presupuestario	2025	FEDERALES (APORTACIONES, SUBSIDIOS Y CONVENIOS)	Entidades no Sectorizadas	47	Atención a la salud y medicamentos gratuitos para la población sin seguridad social laboral	U013	IMSS Bienestar 25	Servicios de Salud Durango
Gobierno de la Entidad	Programa presupuestario	2025	FEDERALES (APORTACIONES, SUBSIDIOS Y CONVENIOS)	Gobernación	4	Programa de Apoyo para Refugios Especializados para Mujeres Víctimas de Violencia de Género, sus hijas e hijos	U012	Sin Especificar	Sistema para el Desarrollo Integral de la Familia del Estado de Durango
Gobierno de la Entidad	Programa presupuestario	2025	FEDERALES (APORTACIONES, SUBSIDIOS Y CONVENIOS)	Medio Ambiente y Recursos Naturales	16	Capacitación Ambiental y Desarrollo Sustentable	E005	Sin Especificar	Comisión del Agua del Estado de Durango
Gobierno de la Entidad	Programa presupuestario	2025	FEDERALES (APORTACIONES, SUBSIDIOS Y CONVENIOS)	Medio Ambiente y Recursos Naturales	16	Agua Potable, Drenaje y Tratamiento	S074	Sin Especificar	Comisión del Agua del Estado de Durango
Gobierno de la Entidad	Programa presupuestario	2025	FEDERALES (APORTACIONES, SUBSIDIOS Y CONVENIOS)	Provisiones Salariales y Económicas	23	Regularización de vehículos usados de procedencia extranjera	U151	REPULVE 2025	Secretaría de Finanzas y de Administración

INFORMES SOBRE EL EJERCICIO, DESTINO Y RESULTADOS DE LOS RECURSOS FEDERALES TRANSFERIDOS  
EJERCICIO DEL GASTO  
PERIODO: PRIMER TRIMESTRE 2026

Rendimiento Financiero	Reintegro	Aprobado	Modificado	Recaudado (Ministrado)	Comprometido	Devengado	Ejercido	Pagado	Pagado SHCP	Pagado EF
\$ 121,325.16	\$ 6,438.00	\$ 284,048,445.00	\$ 284,163,332.16	\$ 284,163,332.16	\$ 284,163,332.16	\$ 284,163,332.16	\$ 284,163,332.16	\$ 284,163,332.16	\$ 71,109,292.00	N/A
\$ 705.00	\$ 18,730.73	-	\$ 2,428,180.00	\$ 2,410,154.27	\$ 2,410,154.27	\$ 2,410,154.27	\$ 2,410,154.27	\$ 2,410,154.27	N/A	N/A
\$ 1,645.11	\$ 3,787.75	\$ 2,000,000.00	\$ 1,997,857.36	\$ 1,997,857.36	\$ 1,997,857.36	\$ 1,997,857.36	\$ 1,997,857.36	\$ 1,997,857.36	N/A	N/A
\$ 139.16	\$ 2,523.21	\$ 116,988.00	\$ 114,603.95	\$ 114,603.95	\$ 114,603.95	\$ 114,603.95	\$ 114,603.95	\$ 114,603.95	N/A	N/A
\$ 23,355.00	\$ 28,471.53	-	\$ 30,020,077.22	\$ 30,020,077.22	\$ 30,020,077.22	\$ 30,020,077.22	\$ 30,020,077.22	\$ 30,020,077.22	N/A	N/A
\$ 4,068.00	\$ 17,579.53	\$ 10,063,054.00	\$ 10,049,542.47	\$ 10,049,542.47	\$ 10,049,542.47	\$ 10,049,542.47	\$ 10,049,542.47	\$ 10,049,542.47	N/A	N/A
\$ 3,156.00	\$ 949,699.32	\$ 92,577,722.14	\$ 91,631,178.82	\$ 91,631,178.82	\$ 91,631,178.82	\$ 91,631,178.82	\$ 91,631,178.82	\$ 91,631,178.82	N/A	N/A
\$ 118,123.15	-	\$ 12,026,356.87	\$ 12,144,480.02	\$ 12,144,480.02	\$ 10,312,951.48	\$ 10,312,951.48	\$ 10,312,951.48	\$ 10,312,951.48	N/A	N/A
\$ 4,044,496.48	\$ -	\$ 666,248,028.63	\$ 670,292,525.11	\$ 670,292,525.11	\$ 670,292,525.11	\$ 670,292,525.11	\$ 670,292,525.11	\$ 670,292,525.11	\$ 155,567,563.34	N/A
\$ 12,530.85	\$ 107,475.29	\$ 6,172,750.00	\$ 6,969,555.56	\$ 6,969,555.56	\$ 6,969,555.56	\$ 6,969,555.56	\$ 6,969,555.56	\$ 6,969,555.56	N/A	N/A
\$ -	\$ -	\$ 445,000.00	\$ 445,000.00	\$ 445,000.00	\$ 445,000.00	\$ 445,000.00	\$ 445,000.00	\$ 445,000.00	N/A	N/A
\$ -	\$ -	\$ 62,051,238.90	\$ 68,179,540.54	\$ 65,683,492.33	\$ 65,683,492.33	\$ 65,683,492.33	\$ 65,683,492.33	\$ 65,683,492.33	N/A	N/A
\$ 508.08	\$ 270.00	\$ 8,474,017.50	\$ 23,250,290.58	\$ 23,250,290.58	\$ 23,250,290.58	\$ 23,250,290.58	\$ 23,250,290.58	\$ 23,250,290.58	N/A	N/A

INFORMES SOBRE EL EJERCICIO, DESTINO Y RESULTADOS DE LOS RECURSOS FEDERALES TRANSFERIDOS  
EJERCICIO DEL GASTO  
PERIODO: PRIMER TRIMESTRE 2026

Municipio	Tipo de Registro	Ciclo de Recurso	Tipo de Recurso	Descripción Ramo	Clave Ramo	Descripción Programa	Clave Programa	Programa Fondo Convenio - Especifico	Dependencia Ejecutora
Gobierno de la Entidad	Programa presupuestario	2025	FEDERALES (APORTACIONES, SUBSIDIOS Y CONVENIOS)	Salud	12	Prevención y atención contra las adicciones	E025	CRESCA 25	Servicios de Salud Durango
Gobierno de la Entidad	Programa presupuestario	2025	FEDERALES (APORTACIONES, SUBSIDIOS Y CONVENIOS)	Salud	12	Servicios de asistencia social integral	E040	Sin Especificar	Sistema para el Desarrollo Integral de la Familia del Estado de Durango
Gobierno de la Entidad	Programa presupuestario	2025	FEDERALES (APORTACIONES, SUBSIDIOS Y CONVENIOS)	Salud	12	Protección Contra Riesgos Sanitarios	G004	Protección Contra Riesgos Sanitarios	Servicios de Salud Durango
Gobierno de la Entidad	Programa presupuestario	2025	FEDERALES (APORTACIONES, SUBSIDIOS Y CONVENIOS)	Salud	12	Prevención y atención de VIH/SIDA y otras ITS	P016	VIH Sida 25	Servicios de Salud Durango
Gobierno de la Entidad	Programa presupuestario	2025	FEDERALES (APORTACIONES, SUBSIDIOS Y CONVENIOS)	Salud	12	Prevención y control de enfermedades	P018	Prev y cti de Enfermedades	Servicios de Salud Durango
Gobierno de la Entidad	Programa presupuestario	2025	FEDERALES (APORTACIONES, SUBSIDIOS Y CONVENIOS)	Salud	12	Salud materna, sexual y reproductiva	P020	Equidad de genero y salud reproductiva 25	Servicios de Salud Durango
Gobierno de la Entidad	Programa presupuestario	2025	FEDERALES (APORTACIONES, SUBSIDIOS Y CONVENIOS)	Salud	12	Programa de Atención a Personas con Discapacidad	S039	Sin Especificar	Sistema para el Desarrollo Integral de la Familia del Estado de Durango
Gobierno de la Entidad	Programa presupuestario	2025	FEDERALES (APORTACIONES, SUBSIDIOS Y CONVENIOS)	Salud	12	Prevención y Control de Sobrepeso, Obesidad y Diabetes	U008	Prev y cti de SOYD	Servicios de Salud Durango
Gobierno de la Entidad	Programa presupuestario	2025	FEDERALES (APORTACIONES, SUBSIDIOS Y CONVENIOS)	Salud	12	Vigilancia epidemiológica	U009	Vigilancia Epidemiologica 25	Servicios de Salud Durango
Gobierno de la Entidad	Programa presupuestario	2025	FEDERALES (APORTACIONES, SUBSIDIOS Y CONVENIOS)	Salud	12	Fortalecimiento de los Servicios Estatales de Salud	U012	Fortalecimiento de los Servicios Estatales de Salud	Servicios de Salud Durango
Gobierno de la Entidad	Programa presupuestario	2025	FEDERALES (APORTACIONES, SUBSIDIOS Y CONVENIOS)	Seguridad y Protección Ciudadana	36	Fondo para el Fortalecimiento de las Instituciones de Seguridad Publica	U002	Fondo para el Fortalecimiento de las Instituciones de Seguridad Publica	Secretariado Ejecutivo del Consejo Estatal de Seguridad Pública
Gobierno de la Entidad	Programa presupuestario	2026	FEDERALES (APORTACIONES, SUBSIDIOS Y CONVENIOS)	Agricultura y Desarrollo Rural	8	Sanidad e Inocuidad Agroalimentaria	S263	Sin Especificar	Secretaría de Agricultura, Ganadería y Desarrollo Rural
Gobierno de la Entidad	Programa presupuestario	2026	FEDERALES (APORTACIONES, SUBSIDIOS Y CONVENIOS)	Aportaciones Federales para Entidades Federativas y Municipios	33	FASSA	I002	FASSA 2026	Servicios de Salud Durango

INFORMES SOBRE EL EJERCICIO, DESTINO Y RESULTADOS DE LOS RECURSOS FEDERALES TRANSFERIDOS  
EJERCICIO DEL GASTO  
PERIODO: PRIMER TRIMESTRE 2026

Rendimiento Financiero	Reintegro	Aprobado	Modificado	Recaudado (Ministrado)	Comprometido	Devengado	Ejercido	Pagado	Pagado SHCP	Pagado EF
\$ 5,000.00	\$ -	\$ 6,441,718.43	\$ 6,446,718.43	\$ 6,446,718.43	\$ 6,408,983.47	\$ 6,408,983.47	\$ 6,408,983.47	\$ 6,408,983.47	N/A	N/A
\$ 5,320.76	\$ 39,967.88	\$ 6,388,800.00	\$ 6,354,152.88	\$ 6,354,152.88	\$ 6,354,152.88	\$ 6,354,152.88	\$ 6,354,152.88	\$ 6,354,152.88	N/A	N/A
\$ 23,090.20	\$ -	\$ 9,658,425.00	\$ 9,681,515.20	\$ 9,681,515.20	\$ 9,458,365.86	\$ 9,458,365.86	\$ 9,458,365.86	\$ 9,458,365.86	N/A	N/A
\$ -	\$ -	\$ 842,345.00	\$ 842,345.00	\$ 842,345.00	\$ 842,345.00	\$ 842,345.00	\$ 842,345.00	\$ 842,345.00	N/A	N/A
\$ -	\$ -	\$ 2,803,724.35	\$ 2,829,720.35	\$ 2,829,720.35	\$ 2,702,445.97	\$ 2,702,445.97	\$ 2,702,445.97	\$ 2,482,445.97	N/A	N/A
\$ -	\$ -	\$ 19,808,966.84	\$ 24,332,938.84	\$ 24,332,938.84	\$ 22,101,362.35	\$ 22,101,362.35	\$ 22,101,362.35	\$ 22,101,362.35	N/A	N/A
\$ 848.00	\$ 848.00	\$ 1,372,000.00	\$ 1,372,000.00	\$ 1,372,000.00	\$ 1,372,000.00	\$ 1,372,000.00	\$ 1,372,000.00	\$ 1,372,000.00	N/A	N/A
\$ -	\$ -	\$ 15,163,468.35	\$ 16,688,568.35	\$ 16,688,568.35	\$ 16,198,916.69	\$ 16,198,916.69	\$ 16,198,916.69	\$ 16,198,916.69	N/A	N/A
\$ -	\$ -	\$ 8,374,186.46	\$ 9,274,186.46	\$ 9,274,186.46	\$ 9,052,627.74	\$ 9,052,627.74	\$ 9,052,627.74	\$ 9,052,627.74	N/A	N/A
\$ 1,009,839.27	\$ -	\$ 171,000,000.00	\$ 172,009,839.27	\$ 172,009,839.27	\$ 172,009,839.27	\$ 172,009,839.27	\$ 172,009,839.27	\$ 172,009,839.27	N/A	N/A
\$ 1,791,225.82	\$ 942,090.03	\$ 31,124,980.00	\$ 31,974,115.79	\$ 31,974,115.79	\$ 31,974,115.79	\$ 31,974,115.79	\$ 31,974,115.79	\$ 31,974,115.79	N/A	N/A
\$ -	\$ -	\$ 62,339,551.00	\$ -	\$ -	\$ -	\$ -	\$ -	\$ -	N/A	N/A
\$ -	\$ -	\$ 3,075,432,282.00	\$ 3,075,432,282.00	\$ 793,457,353.00	\$ 675,399,013.43	\$ 675,399,013.43	\$ 675,399,013.43	\$ 579,691,056.38	\$ 793,457,353.00	N/A

INFORMES SOBRE EL EJERCICIO, DESTINO Y RESULTADOS DE LOS RECURSOS FEDERALES TRANSFERIDOS  
EJERCICIO DEL GASTO  
PERIODO: PRIMER TRIMESTRE 2026

Municipio	Tipo de Registro	Ciclo de Recurso	Tipo de Recurso	Descripción Ramo	Clave Ramo	Descripción Programa	Clave Programa	Programa Fondo Convenio - Especifico	Dependencia Ejecutora
Gobierno de la Entidad	Programa presupuestario	2026	FEDERALES (APORTACIONES, SUBSIDIOS Y CONVENIOS)	Aportaciones Federales para Entidades Federativas y Municipios	33	FAIS Entidades	1003	FAIS ENTIDADES	Secretaría de Bienestar Social del Estado de Durango
Gobierno de la Entidad	Programa presupuestario	2026	FEDERALES (APORTACIONES, SUBSIDIOS Y CONVENIOS)	Aportaciones Federales para Entidades Federativas y Municipios	33	FAIS Municipal y de las Demarcaciones Territoriales del Distrito Federal	1004	FAISMUN 2026	Secretaría de Finanzas y de Administración
Gobierno de la Entidad	Programa presupuestario	2026	FEDERALES (APORTACIONES, SUBSIDIOS Y CONVENIOS)	Aportaciones Federales para Entidades Federativas y Municipios	33	FORTAMUN	1005	FORTAMUN 2026	Secretaría de Finanzas y de Administración
Gobierno de la Entidad	Programa presupuestario	2026	FEDERALES (APORTACIONES, SUBSIDIOS Y CONVENIOS)	Aportaciones Federales para Entidades Federativas y Municipios	33	FAM Asistencia Social	1006	Sin Especificar	Sistema para el Desarrollo Integral de la Familia del Estado de Durango
Gobierno de la Entidad	Programa presupuestario	2026	FEDERALES (APORTACIONES, SUBSIDIOS Y CONVENIOS)	Aportaciones Federales para Entidades Federativas y Municipios	33	FAM Infraestructura Educativa Básica	1007	FAM BASICA	Instituto para la Infraestructura Física Educativa del Estado de Durango
Gobierno de la Entidad	Programa presupuestario	2026	FIDEICOMISOS	Aportaciones Federales para Entidades Federativas y Municipios	33	FAM Infraestructura Educativa Básica	1007	FAM-IEB	Fiduciario
Gobierno de la Entidad	Programa presupuestario	2026	FIDEICOMISOS	Aportaciones Federales para Entidades Federativas y Municipios	33	FAM Infraestructura Educativa Media Superior y Superior	1008	600-SEMS / FAM IEMS - FIDEICOMISO UR-511/ FAM IES - FIDEICOMISO	Fiduciario
Gobierno de la Entidad	Programa presupuestario	2026	FEDERALES (APORTACIONES, SUBSIDIOS Y CONVENIOS)	Aportaciones Federales para Entidades Federativas y Municipios	33	FAM Infraestructura Educativa Media Superior y Superior	1008	(600 - SEMS) - FMS UR - 511 Dirección General de Educación Superior Universitaria e Intercultural / 1008 FAM SUPERIOR UR-511 FAM IES 600 SEMS FAM IEMS	Universidad Juárez del Estado de Durango
Gobierno de la Entidad	Programa presupuestario	2026	FEDERALES (APORTACIONES, SUBSIDIOS Y CONVENIOS)	Aportaciones Federales para Entidades Federativas y Municipios	33	FAETA Educación Tecnológica	1009	Sin Especificar	Colegio de Educación Profesional Técnica del Estado de Durango
Gobierno de la Entidad	Programa presupuestario	2026	FEDERALES (APORTACIONES, SUBSIDIOS Y CONVENIOS)	Aportaciones Federales para Entidades Federativas y Municipios	33	FAETA Educación de Adultos	1010	Sin Especificar	Sin Especificar

INFORMES SOBRE EL EJERCICIO, DESTINO Y RESULTADOS DE LOS RECURSOS FEDERALES TRANSFERIDOS  
EJERCICIO DEL GASTO  
PERIODO: PRIMER TRIMESTRE 2026

Rendimiento Financiero	Reintegro	Aprobado	Modificado	Recaudado (Ministrado)	Comprometido	Devengado	Ejercido	Pagado	Pagado SHCP	Pagado EF
\$ -	\$ -	\$ 217,102,160.00	\$ 217,102,164.00	\$ -	\$ -	\$ -	\$ -	\$ -	\$ 65,130,648.00	N/A
		\$ 1,749,093,795.00	\$ 1,573,955,283.00	\$ 472,186,584.00	\$ 472,186,584.00	\$ 472,186,584.00	\$ 472,186,584.00	\$ 472,186,584.00	\$ 472,186,584.00	N/A
\$ -	\$ -	\$ 2,007,830,571.00	\$ 2,007,830,571.00	\$ 501,957,645.00	\$ 501,957,645.00	\$ 501,957,645.00	\$ 501,957,645.00	\$ 501,957,645.00	\$ 501,957,645.00	N/A
\$ -	\$ -	\$ 298,530,239.00	\$ 298,530,239.00	\$ 74,632,560.00	\$ 259,693,174.60	\$ 20,775,453.96	\$ 20,775,453.96	\$ 20,775,453.96	\$ 74,632,560.00	N/A
\$ -	\$ -	\$ 152,673,168.00	\$ 152,673,168.00	\$ 38,188,292.00	\$ -	\$ -	\$ -	\$ -	\$ 71,342,775.00	N/A
\$ -	\$ -	\$ 132,697,932.00	\$ 132,697,932.00	\$ 33,174,483.00	\$ 33,174,483.00	\$ 33,174,483.00	\$ 33,174,483.00	\$ 33,174,483.00		N/A
\$ -	\$ -	\$ 28,716,175.00	\$ 28,716,175.00	\$ 7,179,042.00	\$ 7,179,042.00	\$ 7,179,042.00	\$ 7,179,042.00	\$ 7,179,042.00		
\$ 176.42	\$ -	\$ 33,038,846.00	\$ 33,039,022.42	\$ 8,259,887.42	\$ -	\$ -	\$ -	\$ -	\$ 15,438,753.00	N/A
		\$ 66,201,300.00	\$ 66,201,300.00	\$ 16,867,749.00	\$ 16,867,749.00	\$ 16,867,749.00	\$ 16,867,749.00	\$ 16,867,749.00	\$ 16,867,749.00	N/A
N/R	N/R	N/R	N/R	N/R	N/R	N/R	N/R	N/R	\$ 28,581,104.00	N/A

INFORMES SOBRE EL EJERCICIO, DESTINO Y RESULTADOS DE LOS RECURSOS FEDERALES TRANSFERIDOS  
EJERCICIO DEL GASTO  
PERIODO: PRIMER TRIMESTRE 2026

Municipio	Tipo de Registro	Ciclo de Recurso	Tipo de Recurso	Descripción Ramo	Clave Ramo	Descripción Programa	Clave Programa	Programa Fondo Convenio - Especifico	Dependencia Ejecutora
Gobierno de la Entidad	Programa presupuestario	2026	FEDERALES (APORTACIONES, SUBSIDIOS Y CONVENIOS)	Aportaciones Federales para Entidades Federativas y Municipios	33	FASP	I011	FASP	Secretariado Ejecutivo del Consejo Estatal de Seguridad Pública
Gobierno de la Entidad	Programa presupuestario	2026	FEDERALES (APORTACIONES, SUBSIDIOS Y CONVENIOS)	Aportaciones Federales para Entidades Federativas y Municipios	33	FAFEF	I012	FAFEF 2026	Secretaría de Finanzas y de Administración
Gobierno de la Entidad	Programa presupuestario	2026	FEDERALES (APORTACIONES, SUBSIDIOS Y CONVENIOS)	Aportaciones Federales para Entidades Federativas y Municipios	33	FONE Servicios Personales	I013	715 DGSANEF	Secretaría de Educación del Estado de Durango
Gobierno de la Entidad	Programa presupuestario	2026	FEDERALES (APORTACIONES, SUBSIDIOS Y CONVENIOS)	Aportaciones Federales para Entidades Federativas y Municipios	33	FONE Otros de Gasto Corriente	I014	715 DGSANEF	Secretaría de Educación del Estado de Durango
Gobierno de la Entidad	Programa presupuestario	2026	FEDERALES (APORTACIONES, SUBSIDIOS Y CONVENIOS)	Aportaciones Federales para Entidades Federativas y Municipios	33	FONE Gasto de Operación	I015	715 DGSANEF	Secretaría de Educación del Estado de Durango
Gobierno de la Entidad	Programa presupuestario	2026	FEDERALES (APORTACIONES, SUBSIDIOS Y CONVENIOS)	Educación Pública	11	Servicios de educación para Adultos (INEA)	E029	RAMO 11	Instituto Duranguense de Educación para Adultos
Gobierno de la Entidad	Programa presupuestario	2026	FEDERALES (APORTACIONES, SUBSIDIOS Y CONVENIOS)	Educación Pública	11	Programa para el Desarrollo Profesional Docente	S247	UR-316	Secretaría de Educación del Estado de Durango
								UR - 511 Dirección General de Educación Superior Universitaria e Intercultural / 0034/2026 / U006 Ordinario	Universidad Juárez del Estado de Durango
								M00 TechnM	Instituto Tecnológico Superior de Santa María del Oro
								600-Subsecretaría de Educación Media Superior	Colegio de Estudios Científicos y Tecnológicos del Estado de Durango
								600 - Subsecretaría de Educación Media Superior	Secretaría de Educación del Estado de Durango
								600-SUBSECRETARIA DE EDUCACION MEDIA SUPERIOR	Colegio de Bachilleres del Estado de Durango
								UR-500 Subsecretaría de Educación Superior SN U006 Ordinario	Instituto Tecnológico Superior de la Región de los Llanos
								UR-500 Subsecretaría de Educación Superior SN U006 Ordinario	Instituto Tecnológico Superior de la Región de los Llanos
								Subsidios federales para organismos descentralizados estatales	Instituto Tecnológico Superior de Santiago Papasquiaro

INFORMES SOBRE EL EJERCICIO, DESTINO Y RESULTADOS DE LOS RECURSOS FEDERALES TRANSFERIDOS  
EJERCICIO DEL GASTO  
PERIODO: PRIMER TRIMESTRE 2026

Rendimiento Financiero	Reintegro	Aprobado	Modificado	Recaudado (Ministrado)	Comprometido	Devengado	Ejercido	Pagado	Pagado SHCP	Pagado EF
\$ -	\$ -	\$ 288,882,766.00	\$ 268,882,766.00	\$ 80,664,831.00	\$ -	\$ -	\$ -	\$ -	\$ 80,664,831.00	N/A
\$ 1,459,554.71		\$ 1,082,171,771.00	\$ 1,083,631,325.71	\$ 272,002,497.71	\$ 211,647,683.47	\$ 211,647,683.47	\$ 211,647,683.47	\$ 211,647,683.47	\$ 270,542,943.00	N/A
\$ -	\$ -	\$ 10,516,058,802.00	\$ 10,516,058,802.00	\$ 3,179,783,833.15	\$ 3,179,783,833.15	\$ 3,179,783,833.15	\$ 3,179,783,833.15	\$ 3,179,783,833.15	\$ 3,179,783,833.15	N/A
\$ -	\$ -	\$ 501,278,026.00	\$ 501,278,026.00	\$ 148,844,569.00	\$ 148,844,569.00	\$ 148,844,569.00	\$ 148,844,569.00	\$ 148,844,569.00	\$ 148,844,569.00	N/A
\$ -	\$ -	\$ 295,499,281.00	\$ 295,499,281.00	\$ 73,975,922.00	\$ 34,793,022.11	\$ 34,793,022.11	\$ 34,793,022.11	\$ 34,793,022.11	\$ 73,975,922.00	N/A
\$ -	\$ -	\$ 39,077,697.00	\$ 39,077,697.00	\$ 7,815,539.00	\$ -	\$ -	\$ -	\$ -	\$ 7,815,539.00	N/A
\$ -	\$ -	\$ 2,517,375.00	\$ 2,517,375.00	\$ -	\$ -	\$ -	\$ -	\$ -	N/A	N/A

INFORMES SOBRE EL EJERCICIO, DESTINO Y RESULTADOS DE LOS RECURSOS FEDERALES TRANSFERIDOS  
EJERCICIO DEL GASTO  
PERIODO: PRIMER TRIMESTRE 2026

Municipio	Tipo de Registro	Ciclo de Recurso	Tipo de Recurso	Descripción Ramo	Clave Ramo	Descripción Programa	Clave Programa	Programa Fondo Convenio - Especifico	Dependencia Ejecutora
Gobierno de la Entidad	Programa presupuestario	2026	FEDERALES (APORTACIONES, SUBSIDIOS Y CONVENIOS)	Educación Pública	11	Subsidios para organismos descentralizados estatales	U006	UR-500 Subsecretaría de Educación Superior/No de convenio 13 Libro1/U006 Ordinario UR 514 DGUTYP Convenio No. 0294/26	Instituto Tecnológico Superior de Lerdo Universidad Politécnica de Gómez Palacio
Gobierno de la Entidad	Programa presupuestario	2026	FEDERALES (APORTACIONES, SUBSIDIOS Y CONVENIOS)	Educación Pública	11			UR 514 DGUTYP 0296/26	Universidad Tecnológica de Poanas
Gobierno de la Entidad	Programa presupuestario	2026	FEDERALES (APORTACIONES, SUBSIDIOS Y CONVENIOS)	Medio Ambiente y Recursos Naturales	16	Desarrollo Forestal Sustentable para el Bienestar	SZ19	UR-514 Subsecretaría de Educación Superior convenio no. 0467/23 y U006 Ordinario UR-500 Subsecretaría de Educación Superior/No de convenio/U006 Ordinario UR 514 DGUTYP CONVENIO 294- UR-514 DGUTYP UR 514 DGUTYP	Universidad Tecnológica de la Laguna Durango Universidad Tecnológica de Rodeo Universidad Politécnica de Durango Universidad Tecnológica de Durango Universidad Tecnológica de Tamazula
Gobierno de la Entidad	Programa presupuestario	2026	FEDERALES (APORTACIONES, SUBSIDIOS Y CONVENIOS)	Mujeres	54	Programa para la Prevención y Detección de las Violencias Feminecidas y la Atención de las Causas	U012	UR-514 Subsecretaría de Educación Superior UR-514 0330/26	Universidad Politécnica de Cuencamé Universidad Tecnológica del Mezquital Secretaría de Educación del Estado de Durango
Gobierno de la Entidad	Programa presupuestario	2026	FEDERALES (APORTACIONES, SUBSIDIOS Y CONVENIOS)	Seguridad y Protección Ciudadana	36	Fondo para el Fortalecimiento de las Instituciones de Seguridad Pública	U002	Programa Apoyo para el Desarrollo Forestal Sustentable Sin Especificar	Secretaría de Recursos Naturales y Medio Ambiente Sistema para el Desarrollo Integral de la Familia del Estado de Durango
Gobierno de la Entidad	Programa presupuestario	2026	FEDERALES (APORTACIONES, SUBSIDIOS Y CONVENIOS)	Trabajo y Previsión Social	14	Programa de Apoyo al Empleo (PAE)	S043	Fondo para el Fortalecimiento de las Instituciones de Seguridad Pública Convenio de Coordinación de Programa al Empleo	Secretariado Ejecutivo del Consejo Estatal de Seguridad Pública Subsecretaría del Servicio Nacional de Empleo Durango

INFORMES SOBRE EL EJERCICIO, DESTINO Y RESULTADOS DE LOS RECURSOS FEDERALES TRANSFERIDOS  
 EJERCICIO DEL GASTO  
 PERIODO: PRIMER TRIMESTRE 2026

Rendimiento Financiero	Reintegro	Aprobado	Modificado	Recaudado (Ministrado)	Comprometido	Devengado	Ejercido	Pagado	Pagado SHCP	Pagado EF
\$ 2,487,418.85	\$ 52.00	\$ 2,688,491,149.63	\$ 2,656,528,026.40	\$ 950,431,135.87	\$ 623,004,757.21	\$ 606,044,270.81	\$ 598,142,963.54	\$ 598,142,963.54	\$ 947,893,769.00	N/A
\$ -	\$ -	\$ 31,197,215.31	\$ -	\$ -	\$ -	\$ -	\$ -	\$ -	N/A	N/A
		\$ 3,638,800.00	\$ 3,638,800.00	\$ 3,638,800.00	\$ 3,638,800.00	\$ -	\$ -	\$ -	\$ 3,638,800.00	N/A
\$ -	\$ -	\$ 7,100,000.00	\$ -	\$ -	\$ -	\$ -	\$ -	\$ -	N/A	N/A
\$ -	\$ -	\$ 31,839,332.00	\$ 31,839,332.00	\$ -	\$ -	\$ -	\$ -	\$ -	N/A	N/A
\$ -	\$ -	\$ 6,839,712.67	\$ 6,839,712.67	\$ 1,511,736.38	\$ 1,549,714.00	\$ 1,549,714.00	\$ 1,511,736.38	\$ 1,510,577.42	\$ 1,511,736.38	N/A

INFORMES SOBRE EL EJERCICIO, DESTINO Y RESULTADOS DE LOS RECURSOS FEDERALES TRANSFERIDOS  
EJERCICIO DEL GASTO  
PERIODO: PRIMER TRIMESTRE 2026

Municipio	Tipo de Registro	Ciclo de Recurso	Tipo de Recurso	Descripción Ramo	Clave Ramo	Descripción Programa	Clave Programa	Programa Fondo Convenio - Especifico	Dependencia Ejecutora
Canatlán	Programa presupuestario	2026	FEDERALES (APORTACIONES, SUBSIDIOS Y CONVENIOS)	Aportaciones Federales para Entidades Federativas y Municipios	33	FAIS Municipal y de las Demarcaciones Territoriales del Distrito Federal	I004	FAISMUN	Municipio de Canatlán
Canatlán	Programa presupuestario	2026	FEDERALES (APORTACIONES, SUBSIDIOS Y CONVENIOS)	Aportaciones Federales para Entidades Federativas y Municipios	33	FORTAMUN	I005	FORTAMUN	Tesorería
Canelas	Programa presupuestario	2026	FEDERALES (APORTACIONES, SUBSIDIOS Y CONVENIOS)	Aportaciones Federales para Entidades Federativas y Municipios	33	FAIS Municipal y de las Demarcaciones Territoriales del Distrito Federal	I004	FAIS Municipal y de las Demarcaciones Territoriales del Distrito Federal	Municipio de Canelas
Canelas	Programa presupuestario	2026	FEDERALES (APORTACIONES, SUBSIDIOS Y CONVENIOS)	Aportaciones Federales para Entidades Federativas y Municipios	33	FORTAMUN	I005	FORTAMUN	Municipio de Canelas
Coneto de Comonfort	Programa presupuestario	2025	FEDERALES (APORTACIONES, SUBSIDIOS Y CONVENIOS)	Provisiones Salariales y Económicas	23	Regularización de vehículos usados de procedencia extranjera	U151	Regularización de vehículos usados de procedencia extranjera	Municipio de Coneto de Comonfort
Coneto de Comonfort	Programa presupuestario	2026	FEDERALES (APORTACIONES, SUBSIDIOS Y CONVENIOS)	Aportaciones Federales para Entidades Federativas y Municipios	33	FAIS Municipal y de las Demarcaciones Territoriales del Distrito Federal	I004	FAIS Municipal y de las Demarcaciones Territoriales del Distrito Federal	Municipio de Coneto de Comonfort
Coneto de Comonfort	Programa presupuestario	2026	FEDERALES (APORTACIONES, SUBSIDIOS Y CONVENIOS)	Aportaciones Federales para Entidades Federativas y Municipios	33	FORTAMUN	I005	FORTAMUN	Municipio de Coneto de Comonfort
Cuencamé	Programa presupuestario	2025	FEDERALES (APORTACIONES, SUBSIDIOS Y CONVENIOS)	Provisiones Salariales y Económicas	23	Regularización de vehículos usados de procedencia extranjera	U151	Regularización de vehículos usados de procedencia extranjera	Obras Públicas
Cuencamé	Programa presupuestario	2026	FEDERALES (APORTACIONES, SUBSIDIOS Y CONVENIOS)	Aportaciones Federales para Entidades Federativas y Municipios	33	FAIS Municipal y de las Demarcaciones Territoriales del Distrito Federal	I004	FAIS Municipal y de las Demarcaciones Territoriales del Distrito Federal	Obras Públicas
Cuencamé	Programa presupuestario	2026	FEDERALES (APORTACIONES, SUBSIDIOS Y CONVENIOS)	Aportaciones Federales para Entidades Federativas y Municipios	33	FORTAMUN	I005	FORTAMUN	Obras Públicas
Durango	Programa presupuestario	2024	FEDERALES (APORTACIONES, SUBSIDIOS Y CONVENIOS)	Provisiones Salariales y Económicas	23	Regularización de vehículos usados de procedencia extranjera	U151	Regularización de vehículos usados de procedencia extranjera	Municipio de Durango
Durango	Programa presupuestario	2025	FEDERALES (APORTACIONES, SUBSIDIOS Y CONVENIOS)	Aportaciones Federales para Entidades Federativas y Municipios	33	FAIS Municipal y de las Demarcaciones Territoriales del Distrito Federal	I004	FAIS Municipal y de las Demarcaciones Territoriales del Distrito Federal	Municipio de Durango

INFORMES SOBRE EL EJERCICIO, DESTINO Y RESULTADOS DE LOS RECURSOS FEDERALES TRANSFERIDOS  
EJERCICIO DEL GASTO  
PERIODO: PRIMER TRIMESTRE 2026

Rendimiento Financiero	Reintegro	Aprobado	Modificado	Recaudado (Ministrado)	Comprometido	Devengado	Ejercido	Pagado	Pagado SHCP	Pagado EF
\$ -	\$ -	\$ 27,716,003.00	\$ 27,716,003.00	\$ 8,148,009.00	\$ 25,805,483.00	\$ 25,805,483.00	\$ 3,304,503.16	\$ 3,304,503.16	N/A	\$ 8,148,009.00
\$ -	\$ -	\$ 34,460,646.00	\$ 34,460,646.00	\$ 8,615,163.00	\$ 5,491,434.00	\$ 5,491,434.00	\$ 5,491,434.00	\$ 5,491,434.00	N/A	\$ 8,615,163.00
\$ -	\$ -	\$ 20,243,565.00	\$ 23,126,837.00	\$ 6,938,054.00	\$ -	\$ -	\$ -	\$ -	N/A	\$ 6,938,052.00
\$ -	\$ -	\$ 4,266,470.00	\$ 4,734,038.00	\$ 1,183,509.00	\$ 797,095.96	\$ 797,095.96	\$ 797,095.96	\$ 797,095.96	N/A	\$ 1,183,509.00
\$ -	\$ -	\$ -	\$ 22,477.50	\$ 22,477.50	\$ -	\$ -	\$ -	\$ -	N/A	N/A
\$ -	\$ -	\$ 13,833,260.00	\$ 16,379,540.00	\$ 4,913,862.00	\$ 286,908.90	\$ 286,908.90	\$ 286,908.90	\$ 286,908.90	N/A	\$ 4,913,862.00
\$ -	\$ -	\$ 4,032,461.00	\$ 4,474,384.00	\$ 1,118,595.00	\$ 516,399.11	\$ 516,399.11	\$ 516,399.11	\$ 516,399.11	N/A	\$ 1,118,595.00
		\$ 1.00	\$ 107,392.50	\$ 107,392.50	\$ 107,392.50	\$ 107,392.50	\$ 107,392.50	\$ 107,392.50	N/A	N/A
		\$ 25,260,081.00	\$ 27,567,101.00	\$ 8,270,130.00	\$ -	\$ -	\$ -	\$ -	N/A	\$ 8,270,130.00
		\$ 34,513,875.00	\$ 38,296,302.00	\$ 9,574,077.00	\$ 619,022.88	\$ 619,022.88	\$ 619,022.88	\$ 619,022.88	N/A	\$ 9,574,077.00
\$ 23,515.67	\$ 25,140.00	\$ 23,515,000.00	\$ 23,489,860.67	\$ 23,489,860.67	\$ 23,489,860.67	\$ 23,489,860.67	\$ 23,489,860.67	\$ 23,489,860.67	N/A	N/A
\$ 514,486.75	\$ 3,859.00	\$ 148,866,247.15	\$ 149,377,074.55	\$ 149,377,074.55	\$ 149,377,074.55	\$ 149,377,074.55	\$ 149,377,074.55	\$ 149,377,074.55	N/A	\$ 46,119,165.00

INFORMES SOBRE EL EJERCICIO, DESTINO Y RESULTADOS DE LOS RECURSOS FEDERALES TRANSFERIDOS  
EJERCICIO DEL GASTO  
PERIODO: PRIMER TRIMESTRE 2026

Municipio	Tipo de Registro	Ciclo de Recurso	Tipo de Recurso	Descripción Ramo	Clave Ramo	Descripción Programa	Clave Programa	Programa Fondo Convenio - Especifico	Dependencia Ejecutora
Durango	Programa presupuestario	2025	FEDERALES (APORTACIONES, SUBSIDIOS Y CONVENIOS)	Aportaciones Federales para Entidades Federativas y Municipios	33	FORTAMUN	I005	FORTAMUN	Municipio de Durango
Durango	Programa presupuestario	2025	FEDERALES (APORTACIONES, SUBSIDIOS Y CONVENIOS)	Provisiones Salariales y Económicas	23	Regularización de vehículos usados de procedencia extranjera	U151	Regularización de vehículos usados de procedencia extranjera	Municipio de Durango
Durango	Programa presupuestario	2026	FEDERALES (APORTACIONES, SUBSIDIOS Y CONVENIOS)	Aportaciones Federales para Entidades Federativas y Municipios	33	FAIS Municipal y de las Demarcaciones Territoriales del Distrito Federal	I004	FAIS Municipal y de las Demarcaciones Territoriales del Distrito Federal	Municipio de Durango
Durango	Programa presupuestario	2026	FEDERALES (APORTACIONES, SUBSIDIOS Y CONVENIOS)	Aportaciones Federales para Entidades Federativas y Municipios	33	FORTAMUN	I005	FORTAMUN	Municipio de Durango
General Simón Bolívar	Programa presupuestario	2025	FEDERALES (APORTACIONES, SUBSIDIOS Y CONVENIOS)	Provisiones Salariales y Económicas	23	Regularización de vehículos usados de procedencia extranjera	U151	Sin Especificar	Municipio de General Simón Bolívar
General Simón Bolívar	Programa presupuestario	2026	FEDERALES (APORTACIONES, SUBSIDIOS Y CONVENIOS)	Aportaciones Federales para Entidades Federativas y Municipios	33	FAIS Municipal y de las Demarcaciones Territoriales del Distrito Federal	I004	Sin Especificar	Municipio de General Simón Bolívar
General Simón Bolívar	Programa presupuestario	2026	FEDERALES (APORTACIONES, SUBSIDIOS Y CONVENIOS)	Aportaciones Federales para Entidades Federativas y Municipios	33	FORTAMUN	I005	FORTAMUN	Municipio de General Simón Bolívar
Gómez Palacio	Programa presupuestario	2025	FEDERALES (APORTACIONES, SUBSIDIOS Y CONVENIOS)	Provisiones Salariales y Económicas	23	Regularización de vehículos usados de procedencia extranjera	U151	Provisiones Salariales y Económicas	Municipio de Gómez Palacio
Gómez Palacio	Programa presupuestario	2026	FEDERALES (APORTACIONES, SUBSIDIOS Y CONVENIOS)	Aportaciones Federales para Entidades Federativas y Municipios	33	FAIS Municipal y de las Demarcaciones Territoriales del Distrito Federal	I004	FAIS Municipal y de las Demarcaciones Territoriales del Distrito Federal	Municipio de Gómez Palacio
Gómez Palacio	Programa presupuestario	2026	FEDERALES (APORTACIONES, SUBSIDIOS Y CONVENIOS)	Aportaciones Federales para Entidades Federativas y Municipios	33	FORTAMUN	I005	Sin Especificar	Municipio de Gómez Palacio
Guadalupe Victoria	Programa presupuestario	2025	FEDERALES (APORTACIONES, SUBSIDIOS Y CONVENIOS)	Provisiones Salariales y Económicas	23	Regularización de vehículos usados de procedencia extranjera	U151	Regularización de vehículos usados de procedencia extranjera	Municipio de Guadalupe Victoria

INFORMES SOBRE EL EJERCICIO, DESTINO Y RESULTADOS DE LOS RECURSOS FEDERALES TRANSFERIDOS  
EJERCICIO DEL GASTO  
PERIODO: PRIMER TRIMESTRE 2026

Rendimiento Financiero	Reintegro	Aprobado	Modificado	Recaudado (Ministrado)	Comprometido	Devengado	Ejercido	Pagado	Pagado SHCP	Pagado EF
\$ 567,257.38	\$ 48,006.00	\$ 680,005,779.94	\$ 680,525,031.32	\$ 680,525,031.32	\$ 680,525,031.32	\$ 680,525,031.32	\$ 680,525,031.32	\$ 680,525,031.32	N/A	\$ 170,001,444.00
\$ -	\$ 984,002.00	\$ 3,059,437.50	\$ 6,870,635.50	\$ 6,870,635.50	\$ 4,391,289.31	\$ 4,391,289.31	\$ 4,391,289.31	\$ 4,391,289.31	N/A	N/A
\$ -	\$ -	\$ 177,397,225.00	\$ 177,397,225.00	\$ 53,219,166.00	\$ 52,895,326.00	\$ 73,935.56	\$ 73,935.56	\$ 73,935.56	N/A	\$ 53,219,166.00
\$ -	\$ -	\$ 754,528,627.98	\$ 754,528,627.98	\$ 188,632,155.00	\$ 188,632,155.00	\$ 150,148,741.87	\$ 150,148,741.87	\$ 150,148,741.87	N/A	\$ 188,632,155.00
\$ -	\$ 8.60	\$ -	\$ 42,448.90	\$ 42,448.90	\$ 42,448.90	\$ 42,448.90	\$ 42,448.90	\$ 42,448.90	N/A	N/A
\$ -	\$ -	\$ 14,394,520.00	\$ 15,372,365.00	\$ 4,611,708.00	\$ 3,059,769.13	\$ 3,059,769.13	\$ 3,059,769.13	\$ 3,059,769.13	N/A	\$ 4,611,708.00
\$ -	\$ -	\$ 9,190,621.00	\$ 10,997,519.00	\$ 2,749,380.00	\$ 1,272,333.49	\$ 1,272,333.49	\$ 1,267,532.09	\$ 1,267,532.09	N/A	\$ 2,749,380.00
\$ -	\$ -	\$ 3,580,000.00	\$ 3,576,420.00	\$ 3,576,420.00	\$ 3,223,838.00	\$ 3,223,838.00	\$ 3,223,838.00	\$ 3,223,838.00	N/A	N/A
\$ -	\$ -	\$ 100,618,370.00	\$ 30,185,511.00	\$ 30,185,511.00	\$ -	\$ -	\$ -	\$ -	N/A	\$ 30,185,511.00
\$ -	\$ -	\$ 379,087,343.00	\$ 408,380,677.00	\$ 102,095,169.00	\$ 88,210,241.87	\$ 77,573,962.69	\$ 71,271,514.04	\$ 70,875,340.81	N/A	\$ 102,095,169.00
\$ -	\$ -	\$ -	\$ 384,615.00	\$ 384,615.00	\$ 329,670.00	\$ 329,670.00	\$ 329,670.00	\$ 329,670.00	N/A	N/A

INFORMES SOBRE EL EJERCICIO, DESTINO Y RESULTADOS DE LOS RECURSOS FEDERALES TRANSFERIDOS  
EJERCICIO DEL GASTO  
PERIODO: PRIMER TRIMESTRE 2026

Municipio	Tipo de Registro	Ciclo de Recurso	Tipo de Recurso	Descripción Ramo	Clave Ramo	Descripción Programa	Clave Programa	Programa Fondo Convenio - Especifico	Dependencia Ejecutora
Guadalupe Victoria	Programa presupuestario	2026	FEDERALES (APORTACIONES, SUBSIDIOS Y CONVENIOS)	Aportaciones Federales para Entidades Federativas y Municipios	33	FAIS Municipal y de las Demarcaciones Territoriales del Distrito Federal	1004	FAIS Municipal y de las Demarcaciones Territoriales del Distrito Federal	Municipio de Guadalupe Victoria
Guadalupe Victoria	Programa presupuestario	2026	FEDERALES (APORTACIONES, SUBSIDIOS Y CONVENIOS)	Aportaciones Federales para Entidades Federativas y Municipios	33	FORTAMUN	1005	FORTAMUN	Municipio de Guadalupe Victoria
Guanaceví	Programa presupuestario	2025	FEDERALES (APORTACIONES, SUBSIDIOS Y CONVENIOS)	Provisiones Salariales y Económicas	23	Regularización de vehículos usados de procedencia extranjera	U151	Sin Especificar	Municipio de Guanaceví
Guanaceví	Programa presupuestario	2026	FEDERALES (APORTACIONES, SUBSIDIOS Y CONVENIOS)	Aportaciones Federales para Entidades Federativas y Municipios	33	FAIS Municipal y de las Demarcaciones Territoriales del Distrito Federal	1004	Sin Especificar	Municipio de Guanaceví
Guanaceví	Programa presupuestario	2026	FEDERALES (APORTACIONES, SUBSIDIOS Y CONVENIOS)	Aportaciones Federales para Entidades Federativas y Municipios	33	FORTAMUN	1005	FORTAMUN	Tesorería
Hidalgo	Programa presupuestario	2025	FEDERALES (APORTACIONES, SUBSIDIOS Y CONVENIOS)	Provisiones Salariales y Económicas	23	Regularización de vehículos usados de procedencia extranjera	U151	Regularización de vehículos usados de procedencia extranjera	Municipio de Hidalgo
Hidalgo	Programa presupuestario	2026	FEDERALES (APORTACIONES, SUBSIDIOS Y CONVENIOS)	Aportaciones Federales para Entidades Federativas y Municipios	33	FAIS Municipal y de las Demarcaciones Territoriales del Distrito Federal	1004	FAIS Municipal y de las Demarcaciones Territoriales del Distrito Federal	Municipio de Hidalgo
Hidalgo	Programa presupuestario	2026	FEDERALES (APORTACIONES, SUBSIDIOS Y CONVENIOS)	Aportaciones Federales para Entidades Federativas y Municipios	33	FORTAMUN	1005	FORTAMUN	Municipio de Hidalgo
Indé	Programa presupuestario	2026	FEDERALES (APORTACIONES, SUBSIDIOS Y CONVENIOS)	Aportaciones Federales para Entidades Federativas y Municipios	33	FAIS Municipal y de las Demarcaciones Territoriales del Distrito Federal	1004	Sin Especificar	Sin Especificar
Indé	Programa presupuestario	2026	FEDERALES (APORTACIONES, SUBSIDIOS Y CONVENIOS)	Aportaciones Federales para Entidades Federativas y Municipios	33	FORTAMUN	1005	Sin Especificar	Sin Especificar
Lerdo	Programa presupuestario	2025	FEDERALES (APORTACIONES, SUBSIDIOS Y CONVENIOS)	Provisiones Salariales y Económicas	23	Regularización de vehículos usados de procedencia extranjera	U151	REPUBE	Municipio de Lerdo

INFORMES SOBRE EL EJERCICIO, DESTINO Y RESULTADOS DE LOS RECURSOS FEDERALES TRANSFERIDOS  
EJERCICIO DEL GASTO  
PERIODO: PRIMER TRIMESTRE 2026

Rendimiento Financiero	Reintegro	Aprobado	Modificado	Recaudado (Ministrado)	Comprometido	Devengado	Ejercido	Pagado	Pagado SHCP	Pagado EF
\$ -	\$ -	\$ 22,627,077.00	\$ 25,571,068.00	\$ 7,671,321.00	\$ -	\$ -	\$ -	\$ -	N/A	\$ 7,671,321.00
\$ -	\$ -	\$ 36,231,916.00	\$ 40,202,626.00	\$ 10,050,657.00	\$ 5,193,701.90	\$ 5,193,701.90	\$ 5,193,701.90	\$ 5,193,701.90	N/A	\$ 10,050,657.00
\$ -	\$ -	\$ 202,500.00	\$ 202,297.50	\$ 202,297.50	\$ 67,432.50	\$ 67,432.50	\$ 67,432.50	\$ 67,432.50	N/A	N/A
\$ -	\$ -	\$ 28,509,578.00	\$ 28,509,578.00	\$ 8,652,874.00	\$ 2,692,177.74	\$ 2,692,177.74	\$ 2,692,177.74	\$ 2,692,177.74	N/A	\$ 8,652,874.00
\$ -	\$ -	\$ 9,744,455.00	\$ 10,812,365.00	\$ 2,703,090.00	\$ 1,735,808.00	\$ 1,735,808.00	\$ 1,735,808.00	\$ 1,735,808.00	N/A	\$ 2,703,090.00
\$ -	\$ -	\$ -	\$ 74,925.00	\$ 74,925.00	\$ 62,437.50	\$ 62,437.50	\$ 62,437.50	\$ 62,437.50	N/A	N/A
\$ -	\$ -	\$ 12,796,847.36	\$ 16,090,680.00	\$ 4,827,204.00	\$ 1,030,294.90	\$ 1,030,294.90	\$ 1,030,294.90	\$ 1,030,294.90	N/A	\$ 4,827,204.00
\$ -	\$ -	\$ 3,567,500.00	\$ 4,210,347.00	\$ 1,052,586.00	\$ 859,912.03	\$ 859,912.03	\$ 859,912.03	\$ 859,912.03	N/A	\$ 1,052,586.00
N/R	N/R	N/R	N/R	N/R	N/R	N/R	N/R	N/R	N/A	\$ 5,337,486.00
N/R	N/R	N/R	N/R	N/R	N/R	N/R	N/R	N/R	N/A	\$ 1,300,464.00
\$ -	\$ -	\$ 675,000.00	\$ 674,325.00	\$ 674,325.00	\$ 674,325.00	\$ 584,415.00	\$ 584,415.00	\$ 584,415.00	N/A	N/A

INFORMES SOBRE EL EJERCICIO, DESTINO Y RESULTADOS DE LOS RECURSOS FEDERALES TRANSFERIDOS  
EJERCICIO DEL GASTO  
PERIODO: PRIMER TRIMESTRE 2026

Municipio	Tipo de Registro	Ciclo de Recurso	Tipo de Recurso	Descripción Ramo	Clave Ramo	Descripción Programa	Clave Programa	Programa Fondo Convenio - Especifico	Dependencia Ejecutora
Lerdo	Programa presupuestario	2026	FEDERALES (APORTACIONES, SUBSIDIOS Y CONVENIOS)	Aportaciones Federales para Entidades Federativas y Municipios	33	FAIS Municipal y de las Demarcaciones Territoriales del Distrito Federal	I004	FAIS Municipal y de las Demarcaciones Territoriales del Distrito Federal	Municipio de Lerdo
Lerdo	Programa presupuestario	2026	FEDERALES (APORTACIONES, SUBSIDIOS Y CONVENIOS)	Aportaciones Federales para Entidades Federativas y Municipios	33	FORTAMUN	I005	FORTAMUN	Municipio de Lerdo
Mapimi	Programa presupuestario	2025	FEDERALES (APORTACIONES, SUBSIDIOS Y CONVENIOS)	Provisiones Salariales y Económicas	23	Regularización de vehículos usados de procedencia extranjera	U151	Regularización de vehículos usados de procedencia extranjera	Municipio de Mapimi
Mapimi	Programa presupuestario	2026	FEDERALES (APORTACIONES, SUBSIDIOS Y CONVENIOS)	Aportaciones Federales para Entidades Federativas y Municipios	33	FAIS Municipal y de las Demarcaciones Territoriales del Distrito Federal	I004	FAIS Municipal y de las Demarcaciones Territoriales del Distrito Federal	Municipio de Mapimi
Mapimi	Programa presupuestario	2026	FEDERALES (APORTACIONES, SUBSIDIOS Y CONVENIOS)	Aportaciones Federales para Entidades Federativas y Municipios	33	FORTAMUN	I005	FORTAMUN	Municipio de Mapimi
Mezquital	Programa presupuestario	2025	FEDERALES (APORTACIONES, SUBSIDIOS Y CONVENIOS)	Provisiones Salariales y Económicas	23	Regularización de vehículos usados de procedencia extranjera	U151	Sin Especificar	Municipio de Mezquital
Mezquital	Programa presupuestario	2026	FEDERALES (APORTACIONES, SUBSIDIOS Y CONVENIOS)	Aportaciones Federales para Entidades Federativas y Municipios	33	FAIS Municipal y de las Demarcaciones Territoriales del Distrito Federal	I004	Sin Especificar	Municipio de Mezquital
Mezquital	Programa presupuestario	2026	FEDERALES (APORTACIONES, SUBSIDIOS Y CONVENIOS)	Aportaciones Federales para Entidades Federativas y Municipios	33	FORTAMUN	I005	Sin Especificar	Municipio de Mezquital
Nazas	Programa presupuestario	2025	FEDERALES (APORTACIONES, SUBSIDIOS Y CONVENIOS)	Provisiones Salariales y Económicas	23	Regularización de vehículos usados de procedencia extranjera	U151	Regularización de vehículos usados de procedencia extranjera	Municipio de Nazas
Nazas	Programa presupuestario	2026	FEDERALES (APORTACIONES, SUBSIDIOS Y CONVENIOS)	Aportaciones Federales para Entidades Federativas y Municipios	33	FAIS Municipal y de las Demarcaciones Territoriales del Distrito Federal	I004	FAIS Municipal y de las Demarcaciones Territoriales del Distrito Federal	Municipio de Nazas
Nazas	Programa presupuestario	2026	FEDERALES (APORTACIONES, SUBSIDIOS Y CONVENIOS)	Aportaciones Federales para Entidades Federativas y Municipios	33	FORTAMUN	I005	FORTAMUN	Municipio de Nazas
Nombre de Dios	Programa presupuestario	2025	FEDERALES (APORTACIONES, SUBSIDIOS Y CONVENIOS)	Provisiones Salariales y Económicas	23	Regularización de vehículos usados de procedencia extranjera	U151	Sin Especificar	Municipio de Nombre de Dios

INFORMES SOBRE EL EJERCICIO, DESTINO Y RESULTADOS DE LOS RECURSOS FEDERALES TRANSFERIDOS  
EJERCICIO DEL GASTO  
PERIODO: PRIMER TRIMESTRE 2026

Rendimiento Financiero	Reintegro	Aprobado	Modificado	Recaudado (Ministrado)	Comprometido	Devengado	Ejercido	Pagado	Pagado SHCP	Pagado EF
		\$ 41,861,037.93	\$ 48,200,537.00	\$ 14,460,162.00	\$ -	\$ -	\$ -	\$ -	N/A	\$ 14,460,162.00
		\$ 178,518,170.47	\$ 178,923,872.00	\$ 44,730,969.00	\$ 29,066,921.95	\$ 29,028,641.95	\$ 25,463,892.48	\$ 25,463,892.48	N/A	\$ 44,730,969.00
\$ -	\$ -	\$ 2.00	\$ 307,192.50	\$ 307,192.50	\$ 306,934.74	\$ 306,934.74	\$ 306,934.74	\$ 306,934.74	N/A	N/A
		\$ 20,093,741.41	\$ 21,945,651.00	\$ 6,583,695.00	\$ -	\$ -	\$ -	\$ -	N/A	\$ 6,583,695.00
\$ -	\$ -	\$ 26,592,123.00	\$ 29,506,394.00	\$ 7,376,598.00	\$ 5,322,072.18	\$ 5,322,072.18	\$ 5,322,072.18	\$ 5,322,072.18	N/A	\$ 7,376,598.00
		\$ 1.00	\$ 34,965.00	\$ 34,965.00	\$ 34,965.00	\$ 34,965.00	\$ 34,965.00	\$ 34,965.00	N/A	N/A
\$ 195,460.59		\$ 305,092,905.87	\$ 387,149,827.59	\$ 116,281,771.59	\$ 502,813.92	\$ 502,813.92	\$ 502,813.92	\$ 502,813.92	N/A	\$ 116,096,311.00
		\$ 47,969,892.00	\$ 53,226,984.00	\$ 13,306,746.00	\$ 5,485,885.97	\$ 5,485,885.97	\$ 5,485,885.97	\$ 5,485,885.97	N/A	\$ 13,306,746.00
\$ -	\$ -	\$ -	\$ 112,837.50	\$ 112,837.50	\$ 97,402.50	\$ 97,402.50	\$ 97,402.50	\$ 97,402.50	N/A	N/A
\$ -	\$ -	\$ 10,020,504.00	\$ 11,156,209.00	\$ 3,346,863.00	\$ 363,862.24	\$ 363,862.24	\$ 363,862.24	\$ 363,862.24	N/A	\$ 3,346,863.00
\$ -	\$ -	\$ 12,731,280.00	\$ 14,126,520.00	\$ 3,531,630.00	\$ 182,814.90	\$ 182,814.90	\$ 182,814.90	\$ 182,814.90	N/A	\$ 3,531,630.00
\$ 55.00	\$ 47,683.50	\$ 295,000.00	\$ 247,076.50	\$ 247,076.50	\$ 102,222.15	\$ 102,222.15	\$ 102,222.15	\$ 102,222.15	N/A	N/A

INFORMES SOBRE EL EJERCICIO, DESTINO Y RESULTADOS DE LOS RECURSOS FEDERALES TRANSFERIDOS  
EJERCICIO DEL GASTO  
PERIODO: PRIMER TRIMESTRE 2026

Municipio	Tipo de Registro	Ciclo de Recurso	Tipo de Recurso	Descripción Ramo	Clave Ramo	Descripción Programa	Clave Programa	Programa Fondo Convenio - Especifico	Dependencia Ejecutora
Nombre de Dios	Programa presupuestario	2026	FEDERALES (APORTACIONES, SUBSIDIOS Y CONVENIOS)	Aportaciones Federales para Entidades Federativas y Municipios	33	FAIS Municipal y de las Demarcaciones Territoriales del Distrito Federal	1004	Sin Especificar	Municipio de Nombre de Dios
Nombre de Dios	Programa presupuestario	2026	FEDERALES (APORTACIONES, SUBSIDIOS Y CONVENIOS)	Aportaciones Federales para Entidades Federativas y Municipios	33	FORTAMUN	1005	FORTAMUN	Municipio de Nombre de Dios
Ocampo	Programa presupuestario	2026	FEDERALES (APORTACIONES, SUBSIDIOS Y CONVENIOS)	Aportaciones Federales para Entidades Federativas y Municipios	33	FAIS Municipal y de las Demarcaciones Territoriales del Distrito Federal	1004	FAIS Municipal y de las Demarcaciones Territoriales del Distrito Federal	Municipio de Ocampo
Ocampo	Programa presupuestario	2026	FEDERALES (APORTACIONES, SUBSIDIOS Y CONVENIOS)	Aportaciones Federales para Entidades Federativas y Municipios	33	FORTAMUN	1005	FORTAMUN	Municipio de Ocampo
El Oro	Programa presupuestario	2025	FEDERALES (APORTACIONES, SUBSIDIOS Y CONVENIOS)	Provisiones Salariales y Económicas	23	Regularización de vehículos usados de procedencia extranjera	U151	Regularización de vehículos usados de procedencia extranjera	Municipio de el Oro
El Oro	Programa presupuestario	2026	FEDERALES (APORTACIONES, SUBSIDIOS Y CONVENIOS)	Aportaciones Federales para Entidades Federativas y Municipios	33	FAIS Municipal y de las Demarcaciones Territoriales del Distrito Federal	1004	FAIS Municipal y de las Demarcaciones Territoriales del Distrito Federal	Municipio de el Oro
El Oro	Programa presupuestario	2026	FEDERALES (APORTACIONES, SUBSIDIOS Y CONVENIOS)	Aportaciones Federales para Entidades Federativas y Municipios	33	FORTAMUN	1005	FORTAMUN	Municipio de el Oro
Otláez	Programa presupuestario	2026	FEDERALES (APORTACIONES, SUBSIDIOS Y CONVENIOS)	Aportaciones Federales para Entidades Federativas y Municipios	33	FAIS Municipal y de las Demarcaciones Territoriales del Distrito Federal	1004	FAIS Municipal y de las Demarcaciones Territoriales del Distrito Federal	Municipio de Otláez
Otláez	Programa presupuestario	2026	FEDERALES (APORTACIONES, SUBSIDIOS Y CONVENIOS)	Aportaciones Federales para Entidades Federativas y Municipios	33	FORTAMUN	1005	FORTAMUN	Municipio de Otláez
Pánuco de Coronado	Programa presupuestario	2026	FEDERALES (APORTACIONES, SUBSIDIOS Y CONVENIOS)	Aportaciones Federales para Entidades Federativas y Municipios	33	FAIS Municipal y de las Demarcaciones Territoriales del Distrito Federal	1004	Sin Especificar	Municipio de Pánuco de Coronado
Pánuco de Coronado	Programa presupuestario	2026	FEDERALES (APORTACIONES, SUBSIDIOS Y CONVENIOS)	Aportaciones Federales para Entidades Federativas y Municipios	33	FORTAMUN	1005	FORTAMUN	Municipio de Pánuco de Coronado

INFORMES SOBRE EL EJERCICIO, DESTINO Y RESULTADOS DE LOS RECURSOS FEDERALES TRANSFERIDOS  
EJERCICIO DEL GASTO  
PERIODO: PRIMER TRIMESTRE 2026

Rendimiento Financiero	Reintegro	Aprobado	Modificado	Recaudado (Ministrado)	Comprometido	Devengado	Ejercido	Pagado	Pagado SHCP	Pagado EF
\$ -	\$ -	\$ 16,016,635.00	\$ 16,016,635.00	\$ 4,804,989.00	\$ -	\$ -	\$ -	\$ -	N/A	\$ 4,804,989.00
\$ 48.88	\$ -	\$ 20,701,413.70	\$ 20,881,968.88	\$ 5,220,528.88	\$ 2,499,665.96	\$ 2,499,665.96	\$ 2,499,665.96	\$ 2,499,665.96	N/A	\$ 5,220,480.00
\$ -	\$ -	\$ 18,495,808.00	\$ 22,107,510.00	\$ 6,632,253.00	\$ 2,107,446.24	\$ 2,107,446.24	\$ 2,107,446.24	\$ 2,107,446.24	N/A	\$ 6,632,253.00
\$ -	\$ -	\$ 7,802,004.00	\$ 8,767,966.00	\$ 2,191,998.00	\$ 1,315,417.26	\$ 1,315,417.26	\$ 1,315,417.26	\$ 1,315,417.26	N/A	\$ 2,191,998.00
\$ -	\$ -	\$ 162,500.00	\$ 162,337.50	\$ 162,337.50	\$ 162,337.50	\$ 162,337.50	\$ 162,337.50	\$ 162,337.50	N/A	N/A
\$ -	\$ -	\$ 12,113,306.00	\$ 13,338,402.00	\$ 4,001,520.00	\$ -	\$ -	\$ -	\$ -	N/A	\$ 4,001,520.00
\$ -	\$ -	\$ 10,252,956.00	\$ 11,376,593.00	\$ 2,844,147.00	\$ 972,152.43	\$ 972,152.43	\$ 972,152.43	\$ 972,152.43	N/A	\$ 2,844,147.00
\$ -	\$ -	\$ 27,692,471.00	\$ 31,742,202.80	\$ 9,522,654.20	\$ 3,214,391.06	\$ 3,214,391.06	\$ 3,214,391.06	\$ 3,214,391.06	N/A	\$ 9,522,650.00
\$ -	\$ -	\$ 4,861,660.00	\$ 5,394,679.00	\$ 1,348,671.00	\$ 816,289.68	\$ 816,289.68	\$ 816,289.68	\$ 816,289.68	N/A	\$ 1,348,671.00
\$ -	\$ -	\$ 11,384,211.00	\$ 11,384,211.00	\$ 3,415,263.00	\$ -	\$ -	\$ -	\$ -	N/A	\$ 3,415,263.00
		\$ 12,496,284.00	\$ 13,865,770.00	\$ 3,466,443.00	\$ 1,238,594.91	\$ 1,238,594.91	\$ 1,238,594.91	\$ 1,238,594.91	N/A	\$ 3,466,443.00

INFORMES SOBRE EL EJERCICIO, DESTINO Y RESULTADOS DE LOS RECURSOS FEDERALES TRANSFERIDOS  
EJERCICIO DEL GASTO  
PERIODO: PRIMER TRIMESTRE 2026

Municipio	Tipo de Registro	Ciclo de Recurso	Tipo de Recurso	Descripción Ramo	Clave Ramo	Descripción Programa	Clave Programa	Programa Fondo Convenio - Especifico	Dependencia Ejecutora
Peñón Blanco	Programa presupuestario	2026	FEDERALES (APORTACIONES, SUBSIDIOS Y CONVENIOS)	Aportaciones Federales para Entidades Federativas y Municipios	33	FAIS Municipal y de las Demarcaciones Territoriales del Distrito Federal	I004	FAISMUN	Municipio de Peñón Blanco
Peñón Blanco	Programa presupuestario	2026	FEDERALES (APORTACIONES, SUBSIDIOS Y CONVENIOS)	Aportaciones Federales para Entidades Federativas y Municipios	33	FORTAMUN	I005	FORTAMUN	Municipio de Peñón Blanco
Poanas	Programa presupuestario	2025	FEDERALES (APORTACIONES, SUBSIDIOS Y CONVENIOS)	Provisiones Salariales y Económicas	23	Regularización de vehículos usados de procedencia extranjera	U151	NA	Municipio de Poanas
Poanas	Programa presupuestario	2026	FEDERALES (APORTACIONES, SUBSIDIOS Y CONVENIOS)	Aportaciones Federales para Entidades Federativas y Municipios	33	FAIS Municipal y de las Demarcaciones Territoriales del Distrito Federal	I004	NA	Municipio de Poanas
Poanas	Programa presupuestario	2026	FEDERALES (APORTACIONES, SUBSIDIOS Y CONVENIOS)	Aportaciones Federales para Entidades Federativas y Municipios	33	FORTAMUN	I005	NA	Municipio de Poanas
Pueblo Nuevo	Programa presupuestario	2025	FEDERALES (APORTACIONES, SUBSIDIOS Y CONVENIOS)	Provisiones Salariales y Económicas	23	Regularización de vehículos usados de procedencia extranjera	U151	Sin Especificar	Municipio de Pueblo Nuevo
Pueblo Nuevo	Programa presupuestario	2026	FEDERALES (APORTACIONES, SUBSIDIOS Y CONVENIOS)	Aportaciones Federales para Entidades Federativas y Municipios	33	FAIS Municipal y de las Demarcaciones Territoriales del Distrito Federal	I004	FAIS Municipal y de las Demarcaciones Territoriales del Distrito Federal	Municipio de Pueblo Nuevo
Pueblo Nuevo	Programa presupuestario	2026	FEDERALES (APORTACIONES, SUBSIDIOS Y CONVENIOS)	Aportaciones Federales para Entidades Federativas y Municipios	33	FORTAMUN	I005	Fortamun	Municipio de Pueblo Nuevo
Rodeo	Programa presupuestario	2026		Aportaciones Federales para Entidades Federativas y Municipios	33	FAIS Municipal y de las Demarcaciones Territoriales del Distrito Federal	I004	Sin Especificar	Sin Especificar
Rodeo	Programa presupuestario	2026		Aportaciones Federales para Entidades Federativas y Municipios	33	FORTAMUN	I005	Sin Especificar	Sin Especificar
San Bernardo	Programa presupuestario	2025	FEDERALES (APORTACIONES, SUBSIDIOS Y CONVENIOS)	Provisiones Salariales y Económicas	23	Regularización de vehículos usados de procedencia extranjera	U151	Regularización de vehículos usados de procedencia extranjera	Municipio de San Bernardo

INFORMES SOBRE EL EJERCICIO, DESTINO Y RESULTADOS DE LOS RECURSOS FEDERALES TRANSFERIDOS  
EJERCICIO DEL GASTO  
PERIODO: PRIMER TRIMESTRE 2026

Rendimiento Financiero	Reintegro	Aprobado	Modificado	Recaudado (Ministrado)	Comprometido	Devengado	Ejercido	Pagado	Pagado SHCP	Pagado EF
\$ -	\$ -	\$ 8,696,088.00	\$ 9,885,000.00	\$ 2,965,500.00	\$ -	\$ -	\$ -	\$ -	N/A	\$ 2,965,500.00
\$ -	\$ -	\$ 10,977,693.00	\$ 12,180,755.00	\$ 3,045,189.00	\$ 764,202.64	\$ 764,202.64	\$ 764,202.64	\$ 764,202.64	N/A	\$ 3,045,189.00
		\$ 517,500.00	\$ 516,982.50	\$ 516,982.50	\$ 516,982.50	\$ 516,959.30	\$ 516,959.30	\$ 516,959.30	N/A	N/A
		\$ 21,176,480.00	\$ 21,176,480.00	\$ 6,352,944.00	\$ 2,107,799.28	\$ 2,107,799.28	\$ 2,107,799.28	\$ 2,107,799.28	N/A	\$ 6,352,944.00
		\$ 28,072,268.00	\$ 28,072,268.00	\$ 7,018,068.00	\$ 4,192,350.80	\$ 4,192,350.80	\$ 4,192,350.80	\$ 4,192,350.80	N/A	\$ 7,018,068.00
\$ -	\$ -	\$ -	\$ 249,750.00	\$ 249,750.00	\$ 249,750.00	\$ 249,750.00	\$ 249,750.00	\$ 249,750.00	N/A	N/A
\$ -	\$ -	\$ 67,395,727.00	\$ 76,546,043.00	\$ 22,963,812.00	\$ 251,952.00	\$ 251,952.00	\$ 251,952.00	\$ 251,952.00	N/A	\$ 22,963,812.00
\$ -	\$ -	\$ 50,621,995.00	\$ 56,169,735.00	\$ 14,042,433.00	\$ 4,823,754.10	\$ 4,823,754.10	\$ 4,823,754.10	\$ 4,823,754.10	N/A	\$ 14,042,433.00
N/R	N/R	N/R	N/R	N/R	N/R	N/R	N/R	N/R	N/A	\$ 4,251,183.00
N/R	N/R	N/R	N/R	N/R	N/R	N/R	N/R	N/R	N/A	\$ 3,510,813.00
\$ -	\$ -	\$ -	\$ 32,467.50	\$ 32,467.50	\$ -	\$ -	\$ -	\$ -	N/A	N/A

INFORMES SOBRE EL EJERCICIO, DESTINO Y RESULTADOS DE LOS RECURSOS FEDERALES TRANSFERIDOS  
EJERCICIO DEL GASTO  
PERIODO: PRIMER TRIMESTRE 2026

Municipio	Tipo de Registro	Ciclo de Recurso	Tipo de Recurso	Descripción Ramo	Clave Ramo	Descripción Programa	Clave Programa	Programa Fondo Convenio - Especifico	Dependencia Ejecutora
San Bernardo	Programa presupuestario	2026	FEDERALES (APORTACIONES, SUBSIDIOS Y CONVENIOS)	Aportaciones Federales para Entidades Federativas y Municipios	33	FAIS Municipal y de las Demarcaciones Territoriales del Distrito Federal	1004	FAIS Municipal y de las Demarcaciones Territoriales del Distrito Federal	Municipio de San Bernardo
San Bernardo	Programa presupuestario	2026	FEDERALES (APORTACIONES, SUBSIDIOS Y CONVENIOS)	Aportaciones Federales para Entidades Federativas y Municipios	33	FORTAMUN	1005	FORTAMUN	Municipio de San Bernardo
San Dimas	Programa presupuestario	2025	FEDERALES (APORTACIONES, SUBSIDIOS Y CONVENIOS)	Provisiones Salariales y Económicas	23	Regularización de vehículos usados de procedencia extranjera	U151	Regularización de vehículos usados de procedencia extranjera	Municipio de San Dimas
San Dimas	Programa presupuestario	2026	FEDERALES (APORTACIONES, SUBSIDIOS Y CONVENIOS)	Aportaciones Federales para Entidades Federativas y Municipios	33	FAIS Municipal y de las Demarcaciones Territoriales del Distrito Federal	1004	FAIS Municipal y de las Demarcaciones Territoriales del Distrito Federal	Municipio de San Dimas
San Dimas	Programa presupuestario	2026	FEDERALES (APORTACIONES, SUBSIDIOS Y CONVENIOS)	Aportaciones Federales para Entidades Federativas y Municipios	33	FORTAMUN	1005	FORTAMUN	Municipio de San Dimas
San Juan de Guadalupe	Programa presupuestario	2026	FEDERALES (APORTACIONES, SUBSIDIOS Y CONVENIOS)	Aportaciones Federales para Entidades Federativas y Municipios	33	FAIS Municipal y de las Demarcaciones Territoriales del Distrito Federal	1004	FAIS Municipal y de las Demarcaciones Territoriales del Distrito Federal	Municipio de San Juan de Guadalupe
San Juan de Guadalupe	Programa presupuestario	2026	FEDERALES (APORTACIONES, SUBSIDIOS Y CONVENIOS)	Aportaciones Federales para Entidades Federativas y Municipios	33	FORTAMUN	1005	FORTAMUN	Sin Especificar
San Juan del Río	Programa presupuestario	2025	FEDERALES (APORTACIONES, SUBSIDIOS Y CONVENIOS)	Provisiones Salariales y Económicas	23	Regularización de vehículos usados de procedencia extranjera	U151	Regularización de vehículos usados de procedencia extranjera	Obras Públicas
San Juan del Río	Programa presupuestario	2026	FEDERALES (APORTACIONES, SUBSIDIOS Y CONVENIOS)	Aportaciones Federales para Entidades Federativas y Municipios	33	FAIS Municipal y de las Demarcaciones Territoriales del Distrito Federal	1004	FAIS Municipal y de las Demarcaciones Territoriales del Distrito Federal	Obras Públicas
San Juan del Río	Programa presupuestario	2026	FEDERALES (APORTACIONES, SUBSIDIOS Y CONVENIOS)	Aportaciones Federales para Entidades Federativas y Municipios	33	FORTAMUN	1005	FORTAMUN	Obras Públicas
San Luis del Cordero	Programa presupuestario	2026	FEDERALES (APORTACIONES, SUBSIDIOS Y CONVENIOS)	Aportaciones Federales para Entidades Federativas y Municipios	33	FAIS Municipal y de las Demarcaciones Territoriales del Distrito Federal	1004	FAIS Municipal y de las Demarcaciones Territoriales del Distrito Federal	Municipio de San Luis del Cordero

INFORMES SOBRE EL EJERCICIO, DESTINO Y RESULTADOS DE LOS RECURSOS FEDERALES TRANSFERIDOS  
EJERCICIO DEL GASTO  
PERIODO: PRIMER TRIMESTRE 2026

Rendimiento Financiero	Reintegro	Aprobado	Modificado	Recaudado (Ministrado)	Comprometido	Devengado	Ejercido	Pagado	Pagado SHCP	Pagado EF
\$ -	\$ -	\$ 19,287,684.00	\$ 24,168,830.00	\$ 7,250,649.00	\$ 3,878,423.70	\$ 3,878,423.70	\$ 3,878,423.70	\$ 3,878,423.70	N/A	\$ 7,250,649.00
\$ -	\$ -	\$ 1,689,504.62	\$ 3,108,185.00	\$ 777,045.00	\$ 583,804.63	\$ 583,804.63	\$ 583,804.63	\$ 583,804.63	N/A	\$ 777,045.00
\$ -	\$ -	\$ 50,000.00	\$ 49,950.00	\$ 49,950.00	\$ 49,500.59	\$ 49,500.59	\$ 49,500.59	\$ 34,965.00	N/A	N/A
\$ -	\$ -	\$ 41,202,266.00	\$ 41,202,266.00	\$ 12,360,681.00	\$ -	\$ -	\$ -	\$ -	N/A	\$ 12,360,681.00
\$ -	\$ -	\$ 18,989,838.00	\$ 18,989,838.00	\$ 4,747,461.00	\$ 3,089,460.72	\$ 3,089,460.72	\$ 3,089,460.72	\$ 3,089,460.72	N/A	\$ 4,747,461.00
\$ -	\$ -	\$ 17,167,364.00	\$ 19,675,775.00	\$ 5,802,731.00	\$ 703,793.29	\$ 703,793.29	\$ 703,793.29	\$ 703,793.29	N/A	\$ 5,802,731.00
\$ -	\$ -	\$ 5,184,733.00	\$ 5,752,936.00	\$ 1,438,233.00	\$ 903,920.10	\$ 903,920.10	\$ 903,920.10	\$ 903,920.10	N/A	\$ 1,438,233.00
\$ -	\$ -	\$ -	\$ 317,182.50	\$ 317,182.50	\$ 189,810.00	\$ 189,810.00	\$ 189,810.00	\$ 189,810.00	N/A	N/A
\$ -	\$ -	\$ 12,663,493.00	\$ 13,925,087.00	\$ 4,178,727.00	\$ -	\$ -	\$ -	\$ -	N/A	\$ 4,178,727.00
\$ -	\$ -	\$ 11,861,396.00	\$ 13,161,307.00	\$ 3,260,326.01	\$ 2,318,706.04	\$ 2,318,706.04	\$ 2,318,706.04	\$ 2,318,706.04	N/A	\$ 3,260,326.00
\$ -	\$ -	\$ 6,997,166.00	\$ 8,690,812.00	\$ 2,607,243.00	\$ 259,000.00	\$ 259,000.00	\$ 259,000.00	\$ 259,000.00	N/A	\$ 2,607,243.00

INFORMES SOBRE EL EJERCICIO, DESTINO Y RESULTADOS DE LOS RECURSOS FEDERALES TRANSFERIDOS  
EJERCICIO DEL GASTO  
PERIODO: PRIMER TRIMESTRE 2026

Municipio	Tipo de Registro	Ciclo de Recurso	Tipo de Recurso	Descripción Ramo	Clave Ramo	Descripción Programa	Clave Programa	Programa Fondo Convenio - Especifico	Dependencia Ejecutora
San Luis del Cordero	Programa presupuestario	2026	FEDERALES (APORTACIONES, SUBSIDIOS Y CONVENIOS)	Aportaciones Federales para Entidades Federativas y Municipios	33	FORTAMUN	I005	FORTAMUN	Municipio de San Luis del Cordero
San Pedro del Gallo	Programa presupuestario	2026	FEDERALES (APORTACIONES, SUBSIDIOS Y CONVENIOS)	Aportaciones Federales para Entidades Federativas y Municipios	33	FAIS Municipal y de las Demarcaciones Territoriales del Distrito Federal	I004	FAIS Municipal y de las Demarcaciones Territoriales del Distrito Federal	Municipio de San Pedro del Gallo
San Pedro del Gallo	Programa presupuestario	2026	FEDERALES (APORTACIONES, SUBSIDIOS Y CONVENIOS)	Aportaciones Federales para Entidades Federativas y Municipios	33	FORTAMUN	I005	FORTAMUN	Municipio de San Pedro del Gallo
Santa Clara	Programa presupuestario	2026	FEDERALES (APORTACIONES, SUBSIDIOS Y CONVENIOS)	Aportaciones Federales para Entidades Federativas y Municipios	33	FAIS Municipal y de las Demarcaciones Territoriales del Distrito Federal	I004	FAIS Municipal y de las Demarcaciones Territoriales del Distrito Federal	Municipio de Santa Clara
Santa Clara	Programa presupuestario	2026	FEDERALES (APORTACIONES, SUBSIDIOS Y CONVENIOS)	Aportaciones Federales para Entidades Federativas y Municipios	33	FORTAMUN	I005	FORTAMUN	Municipio de Santa Clara
Santiago Papasquiaro	Programa presupuestario	2025	FEDERALES (APORTACIONES, SUBSIDIOS Y CONVENIOS)	Provisiones Salariales y Económicas	23	Regularización de vehículos usados de procedencia extranjera	U151	U151	Municipio de Santiago Papasquiaro
Santiago Papasquiaro	Programa presupuestario	2026	FEDERALES (APORTACIONES, SUBSIDIOS Y CONVENIOS)	Aportaciones Federales para Entidades Federativas y Municipios	33	FAIS Municipal y de las Demarcaciones Territoriales del Distrito Federal	I004	I004	Municipio de Santiago Papasquiaro
Santiago Papasquiaro	Programa presupuestario	2026	FEDERALES (APORTACIONES, SUBSIDIOS Y CONVENIOS)	Aportaciones Federales para Entidades Federativas y Municipios	33	FORTAMUN	I005	I005	Municipio de Santiago Papasquiaro
Súchil	Programa presupuestario	2026		Aportaciones Federales para Entidades Federativas y Municipios	33	FAIS Municipal y de las Demarcaciones Territoriales del Distrito Federal	I004	Sin Especificar	Sin Especificar
Súchil	Programa presupuestario	2026	FEDERALES (APORTACIONES, SUBSIDIOS Y CONVENIOS)	Aportaciones Federales para Entidades Federativas y Municipios	33	FORTAMUN	I005	FORTAMUN	Municipio de Súchil
Tamazula	Programa presupuestario	2025	FEDERALES (APORTACIONES, SUBSIDIOS Y CONVENIOS)	Provisiones Salariales y Económicas	23	Regularización de vehículos usados de procedencia extranjera	U151	Regularización de vehículos usados de procedencia extranjera	Municipio de Tamazula

INFORMES SOBRE EL EJERCICIO, DESTINO Y RESULTADOS DE LOS RECURSOS FEDERALES TRANSFERIDOS  
EJERCICIO DEL GASTO  
PERIODO: PRIMER TRIMESTRE 2026

Rendimiento Financiero	Reintegro	Aprobado	Modificado	Recaudado (Ministrado)	Comprometido	Devengado	Ejercido	Pagado	Pagado SHCP	Pagado EF
\$ -	\$ -	\$ 2,076,461.00	\$ 2,304,023.00	\$ 576,006.00	\$ 383,335.73	\$ 383,335.73	\$ 383,335.73	\$ 383,335.73	N/A	\$ 576,006.00
\$ -	\$ -	\$ 13,183,275.00	\$ 11,835,561.00	\$ 3,550,668.00	\$ 402,874.43	\$ 402,874.43	\$ 402,874.43	\$ 402,874.43	N/A	\$ 3,550,668.00
\$ -	\$ -	\$ 1,612,392.00	\$ 1,789,096.00	\$ 447,273.00	\$ 287,604.26	\$ 287,604.26	\$ 287,604.26	\$ 287,604.26	N/A	\$ 447,273.00
		\$ 13,973,805.00	\$ 16,405,886.00	\$ 4,922,067.00	\$ -	\$ -	\$ -	\$ -	N/A	\$ 4,922,067.00
		\$ 6,642,107.00	\$ 7,370,025.00	\$ 1,842,507.00	\$ 1,323,853.05	\$ 1,323,853.05	\$ 1,323,853.05	\$ 1,323,853.05	N/A	\$ 1,842,507.00
\$ -	\$ -	\$ -	\$ 941,557.50	\$ 941,557.50	\$ 721,777.50	\$ 721,777.50	\$ 721,777.50	\$ 721,777.50	N/A	N/A
\$ 217.86		\$ 62,197,638.00	\$ 65,359,076.86	\$ 19,607,875.86	\$ -	\$ -	\$ -	\$ -	N/A	\$ 19,607,858.00
\$ 23.38		\$ 48,586,017.00	\$ 53,910,632.00	\$ 13,477,681.38	\$ 9,772,470.82	\$ 9,772,470.82	\$ 9,772,470.82	\$ 9,772,470.82	N/A	\$ 13,477,658.00
N/R	N/R	N/R	N/R	N/R	N/R	N/R	N/R	N/R	N/A	\$ 4,718,592.00
\$ -	\$ -	\$ 6,829,709.00	\$ 7,576,187.00	\$ 1,894,548.00	\$ 830,188.44	\$ 830,188.44	\$ 830,188.44	\$ 830,188.44	N/A	\$ 1,894,548.00
\$ 255.47	\$ 11,122.70	\$ -	\$ 1,587,532.77	\$ 1,587,532.77	\$ 1,345,143.87	\$ 1,345,143.87	\$ 1,345,143.87	\$ 1,345,143.87	N/A	N/A

INFORMES SOBRE EL EJERCICIO, DESTINO Y RESULTADOS DE LOS RECURSOS FEDERALES TRANSFERIDOS  
EJERCICIO DEL GASTO  
PERIODO: PRIMER TRIMESTRE 2026

Municipio	Tipo de Registro	Ciclo de Recurso	Tipo de Recurso	Descripción Ramo	Clave Ramo	Descripción Programa	Clave Programa	Programa Fondo Convenio - Especifico	Dependencia Ejecutora
Tamazula	Programa presupuestario	2026	FEDERALES (APORTACIONES, SUBSIDIOS Y CONVENIOS)	Aportaciones Federales para Entidades Federativas y Municipios	33	FAIS Municipal y de las Demarcaciones Territoriales del Distrito Federal	1004	FAIS Municipal y de las Demarcaciones Territoriales del Distrito Federal	Municipio de Tamazula
Tamazula	Programa presupuestario	2026	FEDERALES (APORTACIONES, SUBSIDIOS Y CONVENIOS)	Aportaciones Federales para Entidades Federativas y Municipios	33	FORTAMUN	1005	FORTAMUN	Municipio de Tamazula
Tepehuanes	Programa presupuestario	2025	FEDERALES (APORTACIONES, SUBSIDIOS Y CONVENIOS)	Provisiones Salariales y Económicas	23	Regularización de vehículos usados de procedencia extranjera	U151	REPUVE	Municipio de Tepehuanes
Tepehuanes	Programa presupuestario	2026	FEDERALES (APORTACIONES, SUBSIDIOS Y CONVENIOS)	Aportaciones Federales para Entidades Federativas y Municipios	33	FAIS Municipal y de las Demarcaciones Territoriales del Distrito Federal	1004	FAISMUN	Municipio de Tepehuanes
Tepehuanes	Programa presupuestario	2026	FEDERALES (APORTACIONES, SUBSIDIOS Y CONVENIOS)	Aportaciones Federales para Entidades Federativas y Municipios	33	FORTAMUN	1005	FORTAMUN	Municipio de Tepehuanes
Tlaxiahuatlillo	Programa presupuestario	2026	FEDERALES (APORTACIONES, SUBSIDIOS Y CONVENIOS)	Aportaciones Federales para Entidades Federativas y Municipios	33	FAIS Municipal y de las Demarcaciones Territoriales del Distrito Federal	1004	Sin Especificar	Sin Especificar
Tlaxiahuatlillo	Programa presupuestario	2026	FEDERALES (APORTACIONES, SUBSIDIOS Y CONVENIOS)	Aportaciones Federales para Entidades Federativas y Municipios	33	FORTAMUN	1005	Sin Especificar	Sin Especificar
Topia	Programa presupuestario	2026	FEDERALES (APORTACIONES, SUBSIDIOS Y CONVENIOS)	Aportaciones Federales para Entidades Federativas y Municipios	33	FAIS Municipal y de las Demarcaciones Territoriales del Distrito Federal	1004	FAIS Municipal y de las Demarcaciones Territoriales del Distrito Federal	Municipio de Topia
Topia	Programa presupuestario	2026	FEDERALES (APORTACIONES, SUBSIDIOS Y CONVENIOS)	Aportaciones Federales para Entidades Federativas y Municipios	33	FORTAMUN	1005	FORTAMUN	Municipio de Topia
Vicente Guerrero	Programa presupuestario	2025	FEDERALES (APORTACIONES, SUBSIDIOS Y CONVENIOS)	Provisiones Salariales y Económicas	23	Regularización de vehículos usados de procedencia extranjera	U151	REPUVE	Municipio de Vicente Guerrero
Vicente Guerrero	Programa presupuestario	2026	FEDERALES (APORTACIONES, SUBSIDIOS Y CONVENIOS)	Aportaciones Federales para Entidades Federativas y Municipios	33	FAIS Municipal y de las Demarcaciones Territoriales del Distrito Federal	1004	FAISMUN	Municipio de Vicente Guerrero

INFORMES SOBRE EL EJERCICIO, DESTINO Y RESULTADOS DE LOS RECURSOS FEDERALES TRANSFERIDOS  
EJERCICIO DEL GASTO  
PERIODO: PRIMER TRIMESTRE 2026


Rendimiento Financiero	Reintegro	Aprobado	Modificado	Recaudado (Ministrado)	Comprometido	Devengado	Ejercido	Pagado	Pagado SHCP	Pagado EF
\$ -	\$ -	\$ 87,009,518.00	\$ 93,377,771.00	\$ 28,013,331.00	\$ 186,007.68	\$ 186,007.68	\$ 186,007.68	\$ 186,007.68	N/A	\$ 28,013,331.00
\$ -	\$ -	\$ 25,968,099.00	\$ 28,813,982.00	\$ 7,203,495.00	\$ 5,253,856.54	\$ 5,253,856.54	\$ 5,253,856.54	\$ 5,253,856.54	N/A	\$ 7,203,495.00
\$ -	\$ -	\$ 735,000.00	\$ 735,000.00	\$ 734,265.00	\$ 162,337.50	\$ 162,337.50	\$ 162,337.50	\$ 162,337.50	N/A	N/A
\$ -	\$ -	\$ 18,738,603.00	\$ 20,590,968.00	\$ 6,177,291.00	\$ -	\$ -	\$ -	\$ -	N/A	\$ 6,177,291.00
\$ -	\$ -	\$ 11,234,412.00	\$ 12,465,608.00	\$ 3,116,403.00	\$ 847,759.56	\$ 847,759.56	\$ 847,759.56	\$ 847,759.56	N/A	\$ 3,116,403.00
N/R	N/R	N/R	N/R	N/R	N/R	N/R	N/R	N/R	N/A	\$ 3,650,040.00
N/R	N/R	N/R	N/R	N/R	N/R	N/R	N/R	N/R	N/A	\$ 5,791,008.00
\$ -	\$ -	\$ 23,690,224.00	\$ 28,213,595.00	\$ 8,464,077.00	\$ -	\$ -	\$ -	\$ -	N/A	\$ 8,464,077.00
\$ -	\$ -	\$ 9,202,383.00	\$ 10,210,885.00	\$ 2,552,721.00	\$ 523,878.20	\$ 523,878.20	\$ 523,878.20	\$ 523,878.20	N/A	\$ 2,552,721.00
\$ -	\$ -	\$ 1.00	\$ 1,335,000.00	\$ 1,333,665.00	\$ 1,333,665.00	\$ 1,333,665.00	\$ 1,333,665.00	\$ 1,333,665.00	N/A	N/A
\$ -	\$ -	\$ 18,032,513.00	\$ 20,234,845.00	\$ 6,070,455.00	\$ -	\$ -	\$ -	\$ -	N/A	\$ 6,070,455.00

INFORMES SOBRE EL EJERCICIO, DESTINO Y RESULTADOS DE LOS RECURSOS FEDERALES TRANSFERIDOS  
EJERCICIO DEL GASTO  
PERIODO: PRIMER TRIMESTRE 2026

Municipio	Tipo de Registro	Ciclo de Recurso	Tipo de Recurso	Descripción Ramo	Clave Ramo	Descripción Programa	Clave Programa	Programa Fondo Convenio - Especifico	Dependencia Ejecutora
Vicente Guerrero	Programa presupuestario	2026	FEDERALES (APORTACIONES, SUBSIDIOS Y CONVENIOS)	Aportaciones Federales para Entidades Federativas y Municipios	33	FORTAMUN	1005	FORTAMUN	Municipio de Vicente Guerrero
Nuevo Ideal	Programa presupuestario	2024	FEDERALES (APORTACIONES, SUBSIDIOS Y CONVENIOS)	Provisiones Salariales y Económicas	23	Regularización de vehículos usados de procedencia extranjera	U151	Regularización de vehículos usados	Tesorería
Nuevo Ideal	Programa presupuestario	2025	FEDERALES (APORTACIONES, SUBSIDIOS Y CONVENIOS)	Provisiones Salariales y Económicas	23	Regularización de vehículos usados de procedencia extranjera	U151	Regularización de vehículos usados	Tesorería
Nuevo Ideal	Programa presupuestario	2026	FEDERALES (APORTACIONES, SUBSIDIOS Y CONVENIOS)	Aportaciones Federales para Entidades Federativas y Municipios	33	FAIS Municipal y de las Demarcaciones Territoriales del Distrito Federal	1004	FAIS Municipal y de las Demarcaciones Territoriales del Distrito Federal.	Tesorería
Nuevo Ideal	Programa presupuestario	2026	FEDERALES (APORTACIONES, SUBSIDIOS Y CONVENIOS)	Aportaciones Federales para Entidades Federativas y Municipios	33	FORTAMUN	1005	Fortamun 5	Tesorería

INFORMES SOBRE EL EJERCICIO, DESTINO Y RESULTADOS DE LOS RECURSOS FEDERALES TRANSFERIDOS  
 EJERCICIO DEL GASTO  
 PERIODO: PRIMER TRIMESTRE 2026

Rendimiento Financiero	Reintegro	Aprobado	Modificado	Recaudado (Ministrado)	Comprometido	Devengado	Ejercido	Pagado	Pagado SHCP	Pagado EF
\$ -	\$ -	\$ 23,179,737.00	\$ 25,720,040.00	\$ 6,430,011.00	\$ 3,586,091.88	\$ 3,586,091.88	\$ 3,586,091.88	\$ 3,586,091.88	N/A	\$ 6,430,011.00
\$ -	\$ 1,760.00	\$ -	\$ 1,751,116.00	\$ 1,751,116.00	\$ 1,751,116.00	\$ 1,751,116.00	\$ 1,751,116.00	\$ 1,751,116.00	N/A	N/A
\$ -	\$ -	\$ -	\$ 1,016,482.50	\$ 1,016,482.50	\$ 771,727.50	\$ 771,727.50	\$ 771,727.50	\$ 771,727.50	N/A	N/A
\$ -	\$ -	\$ 20,045,899.00	\$ 22,166,318.00	\$ 6,649,896.00	\$ -	\$ -	\$ -	\$ -	N/A	\$ 6,649,896.00
\$ -	\$ -	\$ 27,627,885.00	\$ 30,655,686.00	\$ 7,663,917.00	\$ 2,881,467.23	\$ 2,881,467.23	\$ 2,881,467.23	\$ 2,881,467.23	N/A	\$ 7,663,917.00

  
 L.C.I. Gloria Elba Cisneros Sánchez  
 Enlace Institucional del SRFI

INDICADORES  
 PERIODO: PRIMER TRIMESTRE 2026  
 INFORMES SOBRE EL EJERCICIO, DESTINO Y RESULTADOS DE LOS RECURSOS FEDERALES TRANSFERIDOS

Ciclo	Entidad Federativa	Municipio	Ramo	Unidad	Programa Presupuestario	Nombre del Programa Presupuestario	Grupo Funcional	Función	Subfunción	Actividad Institucional	Nombre del Indicador
2026	Durango	Canatlán	33 - Aportaciones Federales para Entidades Federativas y Municipios	411 - Unidad de Diseño Presupuestario, Control y Seguimiento del Gasto	004	FAIS Municipal y de las Demarcaciones Territoriales del Distrito Federal	2 - Desarrollo Social	2 - Vivienda y Servicios a la Comunidad	7 - Desarrollo Regional	5 - Fondo de Aportaciones para la Infraestructura Social	Porcentaje de proyectos FAISMUN de contribución complementaria registrados en el Sistema de Información del FAIS
2026	Durango	Canatlán	33 - Aportaciones Federales para Entidades Federativas y Municipios	411 - Unidad de Diseño Presupuestario, Control y Seguimiento del Gasto	004	FAIS Municipal y de las Demarcaciones Territoriales del Distrito Federal	2 - Desarrollo Social	2 - Vivienda y Servicios a la Comunidad	7 - Desarrollo Regional	5 - Fondo de Aportaciones para la Infraestructura Social	Porcentaje de proyectos FAISMUN de contribución directa registrados en el Sistema de Información del FAIS
2026	Durango	Canatlán	33 - Aportaciones Federales para Entidades Federativas y Municipios	411 - Unidad de Diseño Presupuestario, Control y Seguimiento del Gasto	004	FAIS Municipal y de las Demarcaciones Territoriales del Distrito Federal	2 - Desarrollo Social	2 - Vivienda y Servicios a la Comunidad	7 - Desarrollo Regional	5 - Fondo de Aportaciones para la Infraestructura Social	Porcentaje de otros proyectos FAISMUN registrados en el Sistema de Información del FAIS
2026	Durango	Canatlán	33 - Aportaciones Federales para Entidades Federativas y Municipios	411 - Unidad de Diseño Presupuestario, Control y Seguimiento del Gasto	005	FORTAMUN	2 - Desarrollo Social	2 - Vivienda y Servicios a la Comunidad	7 - Desarrollo Regional	6 - Fondo de Aportaciones para el Fortalecimiento de los Municipios y de las Demarcaciones Territoriales del Distrito Federal	Índice en el Ejercicio de Recursos
2026	Durango	Canatlán	33 - Aportaciones Federales para Entidades Federativas y Municipios	411 - Unidad de Diseño Presupuestario, Control y Seguimiento del Gasto	005	FORTAMUN	2 - Desarrollo Social	2 - Vivienda y Servicios a la Comunidad	7 - Desarrollo Regional	6 - Fondo de Aportaciones para el Fortalecimiento de los Municipios y de las Demarcaciones Territoriales del Distrito Federal	Porcentaje de recursos FORTAMUN recibidos por municipios y demarcaciones territoriales de la Ciudad de México
2026	Durango	Canelas	33 - Aportaciones Federales para Entidades Federativas y Municipios	411 - Unidad de Diseño Presupuestario, Control y Seguimiento del Gasto	004	FAIS Municipal y de las Demarcaciones Territoriales del Distrito Federal	2 - Desarrollo Social	2 - Vivienda y Servicios a la Comunidad	7 - Desarrollo Regional	5 - Fondo de Aportaciones para la Infraestructura Social	Porcentaje de proyectos FAISMUN de contribución complementaria registrados en el Sistema de Información del FAIS
2026	Durango	Canelas	33 - Aportaciones Federales para Entidades Federativas y Municipios	411 - Unidad de Diseño Presupuestario, Control y Seguimiento del Gasto	004	FAIS Municipal y de las Demarcaciones Territoriales del Distrito Federal	2 - Desarrollo Social	2 - Vivienda y Servicios a la Comunidad	7 - Desarrollo Regional	5 - Fondo de Aportaciones para la Infraestructura Social	Porcentaje de proyectos FAISMUN de contribución directa registrados en el Sistema de Información del FAIS
2026	Durango	Canelas	33 - Aportaciones Federales para Entidades Federativas y Municipios	411 - Unidad de Diseño Presupuestario, Control y Seguimiento del Gasto	004	FAIS Municipal y de las Demarcaciones Territoriales del Distrito Federal	2 - Desarrollo Social	2 - Vivienda y Servicios a la Comunidad	7 - Desarrollo Regional	5 - Fondo de Aportaciones para la Infraestructura Social	Porcentaje de otros proyectos FAISMUN registrados en el Sistema de Información del FAIS
2026	Durango	Canelas	33 - Aportaciones Federales para Entidades Federativas y Municipios	411 - Unidad de Diseño Presupuestario, Control y Seguimiento del Gasto	005	FORTAMUN	2 - Desarrollo Social	2 - Vivienda y Servicios a la Comunidad	7 - Desarrollo Regional	6 - Fondo de Aportaciones para el Fortalecimiento de los Municipios y de las Demarcaciones Territoriales del Distrito Federal	Índice en el Ejercicio de Recursos
2026	Durango	Canelas	33 - Aportaciones Federales para Entidades Federativas y Municipios	411 - Unidad de Diseño Presupuestario, Control y Seguimiento del Gasto	005	FORTAMUN	2 - Desarrollo Social	2 - Vivienda y Servicios a la Comunidad	7 - Desarrollo Regional	6 - Fondo de Aportaciones para el Fortalecimiento de los Municipios y de las Demarcaciones Territoriales del Distrito Federal	Porcentaje de recursos FORTAMUN recibidos por municipios y demarcaciones territoriales de la Ciudad de México
2026	Durango	Comonfort	33 - Aportaciones Federales para Entidades Federativas y Municipios	411 - Unidad de Diseño Presupuestario, Control y Seguimiento del Gasto	004	FAIS Municipal y de las Demarcaciones Territoriales del Distrito Federal	2 - Desarrollo Social	2 - Vivienda y Servicios a la Comunidad	7 - Desarrollo Regional	5 - Fondo de Aportaciones para la Infraestructura Social	Porcentaje de proyectos FAISMUN de contribución complementaria registrados en el Sistema de Información del FAIS
2026	Durango	Comonfort	33 - Aportaciones Federales para Entidades Federativas y Municipios	411 - Unidad de Diseño Presupuestario, Control y Seguimiento del Gasto	004	FAIS Municipal y de las Demarcaciones Territoriales del Distrito Federal	2 - Desarrollo Social	2 - Vivienda y Servicios a la Comunidad	7 - Desarrollo Regional	5 - Fondo de Aportaciones para la Infraestructura Social	Porcentaje de proyectos FAISMUN de contribución directa registrados en el Sistema de Información del FAIS

INFORMES SOBRE EL EJERCICIO, DESTINO Y RESULTADOS DE LOS RECURSOS FEDERALES TRANSFERIDOS  
INDICADORES  
PERIODO: PRIMER TRIMESTRE 2026

Definición del Indicador	Método de Cálculo	Nivel del Indicador	Frecuencia de Medición	Unidad de Medida	Tipo	Dimensión del Indicador	Meta programada	Meta Modificada	Avance (%)
Permite conocer la proporción de proyectos de contribución complementaria financiados con recursos del FAISMUN y registrados en el Sistema de Información del FAIS (SIFAIS) respecto del número estimado de proyectos FAISMUN por registrar en el SIFAIS para su ejecución durante el ejercicio fiscal corriente. La clasificación de proyectos complementarios puede ser consultada en el Catálogo FAIS de los lineamientos vigentes.	(Número de proyectos FAISMUN de contribución complementaria registrados en el SIFAIS a nivel nacional en el trimestre T/ Número estimado de proyectos FAISMUN por registrar en el SIFAIS a nivel nacional en el año t) * 100	Actividad	Trimestral	Porcentaje	Gestión	Eficacia	0	0	100
Permite conocer la proporción de proyectos de contribución directa financiados con recursos del FAISMUN y registrados en el Sistema de Información del FAIS (SIFAIS) respecto del número estimado de proyectos FAISMUN por registrar en el SIFAIS para su ejecución durante el ejercicio fiscal corriente. La clasificación de proyectos directos puede ser consultada en el Catálogo FAIS de los lineamientos vigentes.	Número de proyectos FAISMUN de contribución directa registrados en el SIFAIS a nivel nacional en el trimestre T/ Número estimado de proyectos FAISMUN por registrar en el SIFAIS a nivel nacional en el año t*100	Actividad	Trimestral	Porcentaje	Gestión	Eficacia	0	0	N/D
Permite conocer la proporción de otros proyectos financiados con recursos del FAISMUN (PRODIM y gastos indirectos) registrados en el Sistema de Información del FAIS (SIFAIS) en relación con el número estimado de proyectos FAISMUN por registrar en el SIFAIS para su ejecución durante el ejercicio fiscal corriente. La clasificación de otros proyectos puede ser consultada en el Catálogo FAIS de los lineamientos vigentes.	(Número de otros proyectos FAISMUN registrados en el SIFAIS a nivel nacional en el trimestre T/ Número estimado de proyectos FAISMUN por registrar en el SIFAIS a nivel nacional en el año t) * 100	Actividad	Trimestral	Porcentaje	Gestión	Eficacia	0	0	100
Del monto anual aprobado de FORTAMUN al municipio o demarcación territorial de la Ciudad de México, este indicador muestra el porcentaje de recursos ejercidos con cargo al FORTAMUN acumulados al periodo que se reporta (sin incluir rendimientos financieros, reintegros, ni erogaciones de otras fuentes).	(Gasto ejercido del FORTAMUN por el municipio o demarcación territorial / Monto anual aprobado del FORTAMUN al municipio o demarcación territorial)*100	Actividad	Trimestral	Porcentaje	Gestión	Eficacia	22.53081	22.53081	100
Del monto anual aprobado de FORTAMUN al municipio o demarcación territorial de la Ciudad de México, este indicador muestra el porcentaje de recursos transferidos al municipio o demarcación territorial de la Ciudad de México acumulados al periodo que se reporta. Nota: el monto total de recursos se muestra de manera calendarizada durante el ejercicio fiscal al municipio o demarcación territorial.	(Recursos transferidos del FORTAMUN al municipio o demarcación territorial de la Ciudad de México/ Monto anual aprobado del FORTAMUN en el municipio o demarcación territorial de la Ciudad de México)*100	Componente	Trimestral	Porcentaje	Gestión	Eficacia	25	25	100
Permite conocer la proporción de proyectos de contribución complementaria financiados con recursos del FAISMUN y registrados en el Sistema de Información del FAIS (SIFAIS) respecto del número estimado de proyectos FAISMUN por registrar en el SIFAIS para su ejecución durante el ejercicio fiscal corriente. La clasificación de proyectos complementarios puede ser consultada en el Catálogo FAIS de los lineamientos vigentes.	(Número de proyectos FAISMUN de contribución complementaria registrados en el SIFAIS a nivel nacional en el trimestre T/ Número estimado de proyectos FAISMUN por registrar en el SIFAIS a nivel nacional en el año t) * 100	Actividad	Trimestral	Porcentaje	Gestión	Eficacia	0	0	100
Permite conocer la proporción de proyectos de contribución directa financiados con recursos del FAISMUN y registrados en el Sistema de Información del FAIS (SIFAIS) respecto del número estimado de proyectos FAISMUN por registrar en el SIFAIS para su ejecución durante el ejercicio fiscal corriente. La clasificación de proyectos directos puede ser consultada en el Catálogo FAIS de los lineamientos vigentes.	Número de proyectos FAISMUN de contribución directa registrados en el SIFAIS a nivel nacional en el trimestre T/ Número estimado de proyectos FAISMUN por registrar en el SIFAIS a nivel nacional en el año t*100	Actividad	Trimestral	Porcentaje	Gestión	Eficacia	0	0	N/D
Permite conocer la proporción de otros proyectos financiados con recursos del FAISMUN (PRODIM y gastos indirectos) registrados en el Sistema de Información del FAIS (SIFAIS) en relación con el número estimado de proyectos FAISMUN por registrar en el SIFAIS para su ejecución durante el ejercicio fiscal corriente. La clasificación de otros proyectos puede ser consultada en el Catálogo FAIS de los lineamientos vigentes.	(Número de otros proyectos FAISMUN registrados en el SIFAIS a nivel nacional en el trimestre T/ Número estimado de proyectos FAISMUN por registrar en el SIFAIS a nivel nacional en el año t) * 100	Actividad	Trimestral	Porcentaje	Gestión	Eficacia	0	0	100
Del monto anual aprobado de FORTAMUN al municipio o demarcación territorial de la Ciudad de México, este indicador muestra el porcentaje de recursos ejercidos con cargo al FORTAMUN acumulados al periodo que se reporta (sin incluir rendimientos financieros, reintegros, ni erogaciones de otras fuentes).	(Gasto ejercido del FORTAMUN por el municipio o demarcación territorial / Monto anual aprobado del FORTAMUN al municipio o demarcación territorial)*100	Actividad	Trimestral	Porcentaje	Gestión	Eficacia	16.83755	16.83755	100
Del monto anual aprobado de FORTAMUN al municipio o demarcación territorial de la Ciudad de México, este indicador muestra el porcentaje de recursos transferidos al municipio o demarcación territorial de la Ciudad de México acumulados al periodo que se reporta. Nota: el monto total de recursos se muestra de manera calendarizada durante el ejercicio fiscal al municipio o demarcación territorial.	(Recursos transferidos del FORTAMUN al municipio o demarcación territorial de la Ciudad de México/ Monto anual aprobado del FORTAMUN en el municipio o demarcación territorial de la Ciudad de México)*100	Componente	Trimestral	Porcentaje	Gestión	Eficacia	24.99989	24.99989	100
Permite conocer la proporción de proyectos de contribución complementaria financiados con recursos del FAISMUN y registrados en el Sistema de Información del FAIS (SIFAIS) respecto del número estimado de proyectos FAISMUN por registrar en el SIFAIS para su ejecución durante el ejercicio fiscal corriente. La clasificación de proyectos complementarios puede ser consultada en el Catálogo FAIS de los lineamientos vigentes.	(Número de proyectos FAISMUN de contribución complementaria registrados en el SIFAIS a nivel nacional en el trimestre T/ Número estimado de proyectos FAISMUN por registrar en el SIFAIS a nivel nacional en el año t) * 100	Actividad	Trimestral	Porcentaje	Gestión	Eficacia	0	0	100
Permite conocer la proporción de proyectos de contribución directa financiados con recursos del FAISMUN y registrados en el Sistema de Información del FAIS (SIFAIS) respecto del número estimado de proyectos FAISMUN por registrar en el SIFAIS para su ejecución durante el ejercicio fiscal corriente. La clasificación de proyectos directos puede ser consultada en el Catálogo FAIS de los lineamientos vigentes.	Número de proyectos FAISMUN de contribución directa registrados en el SIFAIS a nivel nacional en el trimestre T/ Número estimado de proyectos FAISMUN por registrar en el SIFAIS a nivel nacional en el año t*100	Actividad	Trimestral	Porcentaje	Gestión	Eficacia	0	0	N/D

INDICADORES  
 PERIODO: PRIMER TRIMESTRE 2026

Ciclo	Entidad Federativa	Municipio	Ramo	Unidad	Programa Presupuestario	Nombre del Programa Presupuestario	Grupo Funcional	Función	Subfunción	Actividad Institucional	Nombre del Indicador
2026	Durango	Coneto de Comonfort	33 - Aportaciones Federales para Entidades Federativas y Municipios	411 - Unidad de Diseño Presupuestario, Control y Seguimiento del Gasto	1004	FAIS Municipal y de las Demarcaciones Territoriales del Distrito Federal	2 - Desarrollo Social	2 - Vivienda y Servicios a la Comunidad	7 - Desarrollo Regional	5 - Fondo de Aportaciones para la Infraestructura Social	Porcentaje de otros proyectos FAISMUN registrados en el Sistema de Información del FAIS
2026	Durango	Coneto de Comonfort	33 - Aportaciones Federales para Entidades Federativas y Municipios	411 - Unidad de Diseño Presupuestario, Control y Seguimiento del Gasto	1005	FORTAMUN	2 - Desarrollo Social	2 - Vivienda y Servicios a la Comunidad	7 - Desarrollo Regional	6 - Fondo de Aportaciones para el Fortalecimiento de los Municipios y de las Demarcaciones Territoriales del Distrito Federal	Índice en el Ejercicio de Recursos
2026	Durango	Coneto de Comonfort	33 - Aportaciones Federales para Entidades Federativas y Municipios	411 - Unidad de Diseño Presupuestario, Control y Seguimiento del Gasto	1005	FORTAMUN	2 - Desarrollo Social	2 - Vivienda y Servicios a la Comunidad	7 - Desarrollo Regional	6 - Fondo de Aportaciones para el Fortalecimiento de los Municipios y de las Demarcaciones Territoriales del Distrito Federal	Porcentaje de recursos FORTAMUN recibidos por municipios y demarcaciones territoriales de la Ciudad de México
2026	Durango	Cuencamá	33 - Aportaciones Federales para Entidades Federativas y Municipios	411 - Unidad de Diseño Presupuestario, Control y Seguimiento del Gasto	1004	FAIS Municipal y de las Demarcaciones Territoriales del Distrito Federal	2 - Desarrollo Social	2 - Vivienda y Servicios a la Comunidad	7 - Desarrollo Regional	5 - Fondo de Aportaciones para la Infraestructura Social	Porcentaje de proyectos FAISMUN de contribución complementaria registrados en el Sistema de Información del FAIS
2026	Durango	Cuencamá	33 - Aportaciones Federales para Entidades Federativas y Municipios	411 - Unidad de Diseño Presupuestario, Control y Seguimiento del Gasto	1004	FAIS Municipal y de las Demarcaciones Territoriales del Distrito Federal	2 - Desarrollo Social	2 - Vivienda y Servicios a la Comunidad	7 - Desarrollo Regional	5 - Fondo de Aportaciones para la Infraestructura Social	Porcentaje de proyectos FAISMUN de contribución directa registrados en el Sistema de Información del FAIS
2026	Durango	Cuencamá	33 - Aportaciones Federales para Entidades Federativas y Municipios	411 - Unidad de Diseño Presupuestario, Control y Seguimiento del Gasto	1004	FAIS Municipal y de las Demarcaciones Territoriales del Distrito Federal	2 - Desarrollo Social	2 - Vivienda y Servicios a la Comunidad	7 - Desarrollo Regional	5 - Fondo de Aportaciones para la Infraestructura Social	Porcentaje de otros proyectos FAISMUN registrados en el Sistema de Información del FAIS
2026	Durango	Cuencamá	33 - Aportaciones Federales para Entidades Federativas y Municipios	411 - Unidad de Diseño Presupuestario, Control y Seguimiento del Gasto	1005	FORTAMUN	2 - Desarrollo Social	2 - Vivienda y Servicios a la Comunidad	7 - Desarrollo Regional	6 - Fondo de Aportaciones para el Fortalecimiento de los Municipios y de las Demarcaciones Territoriales del Distrito Federal	Índice en el Ejercicio de Recursos
2026	Durango	Cuencamá	33 - Aportaciones Federales para Entidades Federativas y Municipios	411 - Unidad de Diseño Presupuestario, Control y Seguimiento del Gasto	1005	FORTAMUN	2 - Desarrollo Social	2 - Vivienda y Servicios a la Comunidad	7 - Desarrollo Regional	6 - Fondo de Aportaciones para el Fortalecimiento de los Municipios y de las Demarcaciones Territoriales del Distrito Federal	Porcentaje de recursos FORTAMUN recibidos por municipios y demarcaciones territoriales de la Ciudad de México
2026	Durango	Durango	33 - Aportaciones Federales para Entidades Federativas y Municipios	411 - Unidad de Diseño Presupuestario, Control y Seguimiento del Gasto	1004	FAIS Municipal y de las Demarcaciones Territoriales del Distrito Federal	2 - Desarrollo Social	2 - Vivienda y Servicios a la Comunidad	7 - Desarrollo Regional	5 - Fondo de Aportaciones para la Infraestructura Social	Porcentaje de proyectos FAISMUN de contribución complementaria registrados en el Sistema de Información del FAIS
2026	Durango	Durango	33 - Aportaciones Federales para Entidades Federativas y Municipios	411 - Unidad de Diseño Presupuestario, Control y Seguimiento del Gasto	1004	FAIS Municipal y de las Demarcaciones Territoriales del Distrito Federal	2 - Desarrollo Social	2 - Vivienda y Servicios a la Comunidad	7 - Desarrollo Regional	5 - Fondo de Aportaciones para la Infraestructura Social	Porcentaje de proyectos FAISMUN de contribución directa registrados en el Sistema de Información del FAIS
2026	Durango	Durango	33 - Aportaciones Federales para Entidades Federativas y Municipios	411 - Unidad de Diseño Presupuestario, Control y Seguimiento del Gasto	1004	FAIS Municipal y de las Demarcaciones Territoriales del Distrito Federal	2 - Desarrollo Social	2 - Vivienda y Servicios a la Comunidad	7 - Desarrollo Regional	5 - Fondo de Aportaciones para la Infraestructura Social	Porcentaje de otros proyectos FAISMUN registrados en el Sistema de Información del FAIS
2026	Durango	Durango	33 - Aportaciones Federales para Entidades Federativas y Municipios	411 - Unidad de Diseño Presupuestario, Control y Seguimiento del Gasto	1005	FORTAMUN	2 - Desarrollo Social	2 - Vivienda y Servicios a la Comunidad	7 - Desarrollo Regional	6 - Fondo de Aportaciones para el Fortalecimiento de los Municipios y de las Demarcaciones Territoriales del Distrito Federal	Índice en el Ejercicio de Recursos

INFORMES SOBRE EL EJERCICIO, DESTINO Y RESULTADOS DE LOS RECURSOS FEDERALES TRANSFERIDOS  
INDICADORES  
PERIODO: PRIMER TRIMESTRE 2026

Definición del Indicador	Método de Cálculo	Nivel del Indicador	Frecuencia de Medición	Unidad de Medida	Tipo	Dimensión del Indicador	Meta programada	Meta Modificada	Avance (%)
Permite conocer la proporción de otros proyectos financiados con recursos del FAISMUN (PRODIM y gastos indirectos) registrados en el Sistema de Información del FAIS (SIFAIS) en relación con el número estimado de proyectos FAISMUN por registrar en el SIFAIS para su ejecución durante el ejercicio fiscal corriente. La clasificación de otros proyectos puede ser consultada en el Catálogo FAIS de los lineamientos vigentes.	(Número de otros proyectos FAISMUN registrados en el SIFAIS a nivel nacional en el trimestre / Número estimado de proyectos FAISMUN por registrar en el SIFAIS a nivel nacional en el año) * 100	Actividad	Trimestral	Porcentaje	Gestión	Eficacia	0	0	100
Del monto anual aprobado de FORTAMUN al municipio o demarcación territorial de la Ciudad de México, este indicador muestra el porcentaje de recursos ejercidos con cargo al FORTAMUN acumulados al periodo que se reporta (sin incluir rendimientos financieros, reintegros, ni erogaciones de otras fuentes).	(Gasto ejercido del FORTAMUN por el municipio o demarcación territorial / Monto anual aprobado del FORTAMUN al municipio o demarcación territorial) * 100	Actividad	Trimestral	Porcentaje	Gestión	Eficacia	20	20	57.71
Del monto anual aprobado de FORTAMUN al municipio o demarcación territorial de la Ciudad de México, este indicador muestra el porcentaje de recursos transferidos al municipio o demarcación territorial de la Ciudad de México acumulados al periodo que se reporta. Nota: el monto total de recursos se ministra de manera calendarizada durante el ejercicio fiscal al municipio o demarcación territorial.	(Recursos transferidos del FORTAMUN al municipio o demarcación territorial de la Ciudad de México / Monto anual aprobado del FORTAMUN en el municipio o demarcación territorial de la Ciudad de México) * 100	Componente	Trimestral	Porcentaje	Gestión	Eficacia	25	25	100
Permite conocer la proporción de proyectos de contribución complementaria financiados con recursos del FAISMUN y registrados en el Sistema de Información del FAIS (SIFAIS) respecto del número estimado de proyectos FAISMUN por registrar en el SIFAIS para su ejecución durante el ejercicio fiscal corriente. La clasificación de proyectos complementarios puede ser consultada en el Catálogo FAIS de los lineamientos vigentes.	(Número de proyectos FAISMUN de contribución complementaria registrados en el SIFAIS a nivel nacional en el trimestre / Número estimado de proyectos FAISMUN por registrar en el SIFAIS a nivel nacional en el año) * 100	Actividad	Trimestral	Porcentaje	Gestión	Eficacia	0	0	100
Permite conocer la proporción de proyectos de contribución directa financiados con recursos del FAISMUN y registrados en el Sistema de Información del FAIS (SIFAIS) respecto del número estimado de proyectos FAISMUN por registrar en el SIFAIS para su ejecución durante el ejercicio fiscal corriente. La clasificación de proyectos directos puede ser consultada en el Catálogo FAIS de los lineamientos vigentes.	(Número de proyectos FAISMUN de contribución directa registrados en el SIFAIS a nivel nacional en el trimestre / Número estimado de proyectos FAISMUN por registrar en el SIFAIS a nivel nacional en el año) * 100	Actividad	Trimestral	Porcentaje	Gestión	Eficacia	0	0	ND
Permite conocer la proporción de otros proyectos financiados con recursos del FAISMUN (PRODIM y gastos indirectos) registrados en el Sistema de Información del FAIS (SIFAIS) en relación con el número estimado de proyectos FAISMUN por registrar en el SIFAIS para su ejecución durante el ejercicio fiscal corriente. La clasificación de otros proyectos puede ser consultada en el Catálogo FAIS de los lineamientos vigentes.	(Número de otros proyectos FAISMUN registrados en el SIFAIS a nivel nacional en el trimestre / Número estimado de proyectos FAISMUN por registrar en el SIFAIS a nivel nacional en el año) * 100	Actividad	Trimestral	Porcentaje	Gestión	Eficacia	0	0	100
Del monto anual aprobado de FORTAMUN al municipio o demarcación territorial de la Ciudad de México, este indicador muestra el porcentaje de recursos ejercidos con cargo al FORTAMUN acumulados al periodo que se reporta (sin incluir rendimientos financieros, reintegros, ni erogaciones de otras fuentes).	(Gasto ejercido del FORTAMUN por el municipio o demarcación territorial / Monto anual aprobado del FORTAMUN al municipio o demarcación territorial) * 100	Actividad	Trimestral	Porcentaje	Gestión	Eficacia	25	25	6.47
Del monto anual aprobado de FORTAMUN al municipio o demarcación territorial de la Ciudad de México, este indicador muestra el porcentaje de recursos transferidos al municipio o demarcación territorial de la Ciudad de México acumulados al periodo que se reporta. Nota: el monto total de recursos se ministra de manera calendarizada durante el ejercicio fiscal al municipio o demarcación territorial.	(Recursos transferidos del FORTAMUN al municipio o demarcación territorial de la Ciudad de México / Monto anual aprobado del FORTAMUN en el municipio o demarcación territorial de la Ciudad de México) * 100	Componente	Trimestral	Porcentaje	Gestión	Eficacia	25	25	100
Permite conocer la proporción de proyectos de contribución complementaria financiados con recursos del FAISMUN y registrados en el Sistema de Información del FAIS (SIFAIS) respecto del número estimado de proyectos FAISMUN por registrar en el SIFAIS para su ejecución durante el ejercicio fiscal corriente. La clasificación de proyectos complementarios puede ser consultada en el Catálogo FAIS de los lineamientos vigentes.	(Número de proyectos FAISMUN de contribución complementaria registrados en el SIFAIS a nivel nacional en el trimestre / Número estimado de proyectos FAISMUN por registrar en el SIFAIS a nivel nacional en el año) * 100	Actividad	Trimestral	Porcentaje	Gestión	Eficacia	0	0	100
Permite conocer la proporción de proyectos de contribución directa financiados con recursos del FAISMUN y registrados en el Sistema de Información del FAIS (SIFAIS) respecto del número estimado de proyectos FAISMUN por registrar en el SIFAIS para su ejecución durante el ejercicio fiscal corriente. La clasificación de proyectos directos puede ser consultada en el Catálogo FAIS de los lineamientos vigentes.	(Número de proyectos FAISMUN de contribución directa registrados en el SIFAIS a nivel nacional en el trimestre / Número estimado de proyectos FAISMUN por registrar en el SIFAIS a nivel nacional en el año) * 100	Actividad	Trimestral	Porcentaje	Gestión	Eficacia	0	0	ND
Del monto anual aprobado de FORTAMUN al municipio o demarcación territorial de la Ciudad de México, este indicador muestra el porcentaje de recursos ejercidos con cargo al FORTAMUN acumulados al periodo que se reporta (sin incluir rendimientos financieros, reintegros, ni erogaciones de otras fuentes).	(Gasto ejercido del FORTAMUN por el municipio o demarcación territorial / Monto anual aprobado del FORTAMUN al municipio o demarcación territorial) * 100	Actividad	Trimestral	Porcentaje	Gestión	Eficacia	0	0	100
Del monto anual aprobado de FORTAMUN al municipio o demarcación territorial de la Ciudad de México, este indicador muestra el porcentaje de recursos transferidos al municipio o demarcación territorial de la Ciudad de México acumulados al periodo que se reporta. Nota: el monto total de recursos se ministra de manera calendarizada durante el ejercicio fiscal al municipio o demarcación territorial.	(Recursos transferidos del FORTAMUN al municipio o demarcación territorial de la Ciudad de México / Monto anual aprobado del FORTAMUN en el municipio o demarcación territorial de la Ciudad de México) * 100	Componente	Trimestral	Porcentaje	Gestión	Eficacia	25	25	79.6

INDICADORES  
 INFORMES SOBRE EL EJERCICIO, DESTINO Y RESULTADOS DE LOS RECURSOS FEDERALES TRANSFERIDOS  
 PERIODO: PRIMER TRIMESTRE 2026

Ciclo	Entidad Federativa	Municipio	Ramo	Unidad	Programa Presupuestario	Nombre del Programa Presupuestario	Grupo Funcional	Función	Subfunción	Actividad Institucional	Nombre del Indicador
2026	Durango	Durango	33 - Aportaciones Federales para Entidades Federativas y Municipios	411 - Unidad de Diseño Presupuestario, Control y Seguimiento del Gasto	I005	FORTAMUN	2 - Desarrollo Social	2 - Vivienda y Servicios a la Comunidad	7 - Desarrollo Regional	6 - Fondo de Aportaciones para el Fortalecimiento de los Municipios y de las Demarcaciones Territoriales del Distrito Federal	Porcentaje de recursos FORTAMUN recibidos por municipios y demarcaciones territoriales de la Ciudad de México
2026	Durango	El Oro	33 - Aportaciones Federales para Entidades Federativas y Municipios	411 - Unidad de Diseño Presupuestario, Control y Seguimiento del Gasto	I004	FAIS Municipal y de las Demarcaciones Territoriales del Distrito Federal	2 - Desarrollo Social	2 - Vivienda y Servicios a la Comunidad	7 - Desarrollo Regional	5 - Fondo de Aportaciones para la Infraestructura Social	Porcentaje de proyectos FAISMUN de contribución complementaria registrados en el Sistema de Información del FAIS
2026	Durango	El Oro	33 - Aportaciones Federales para Entidades Federativas y Municipios	411 - Unidad de Diseño Presupuestario, Control y Seguimiento del Gasto	I004	FAIS Municipal y de las Demarcaciones Territoriales del Distrito Federal	2 - Desarrollo Social	2 - Vivienda y Servicios a la Comunidad	7 - Desarrollo Regional	5 - Fondo de Aportaciones para la Infraestructura Social	Porcentaje de proyectos FAISMUN de contribución directa registrados en el Sistema de Información del FAIS
2026	Durango	El Oro	33 - Aportaciones Federales para Entidades Federativas y Municipios	411 - Unidad de Diseño Presupuestario, Control y Seguimiento del Gasto	I004	FAIS Municipal y de las Demarcaciones Territoriales del Distrito Federal	2 - Desarrollo Social	2 - Vivienda y Servicios a la Comunidad	7 - Desarrollo Regional	6 - Fondo de Aportaciones para el Fortalecimiento de los Municipios y de las Demarcaciones Territoriales del Distrito Federal	Porcentaje de otros proyectos FAISMUN registrados en el Sistema de Información del FAIS
2026	Durango	El Oro	33 - Aportaciones Federales para Entidades Federativas y Municipios	411 - Unidad de Diseño Presupuestario, Control y Seguimiento del Gasto	I005	FORTAMUN	2 - Desarrollo Social	2 - Vivienda y Servicios a la Comunidad	7 - Desarrollo Regional	6 - Fondo de Aportaciones para el Fortalecimiento de los Municipios y de las Demarcaciones Territoriales del Distrito Federal	Índice en el Ejercicio de Recursos
2026	Durango	El Oro	33 - Aportaciones Federales para Entidades Federativas y Municipios	411 - Unidad de Diseño Presupuestario, Control y Seguimiento del Gasto	I005	FORTAMUN	2 - Desarrollo Social	2 - Vivienda y Servicios a la Comunidad	7 - Desarrollo Regional	6 - Fondo de Aportaciones para el Fortalecimiento de los Municipios y de las Demarcaciones Territoriales del Distrito Federal	Porcentaje de recursos FORTAMUN recibidos por municipios y demarcaciones territoriales de la Ciudad de México
2026	Durango	General Simón Bolívar	33 - Aportaciones Federales para Entidades Federativas y Municipios	411 - Unidad de Diseño Presupuestario, Control y Seguimiento del Gasto	I004	FAIS Municipal y de las Demarcaciones Territoriales del Distrito Federal	2 - Desarrollo Social	2 - Vivienda y Servicios a la Comunidad	7 - Desarrollo Regional	5 - Fondo de Aportaciones para la Infraestructura Social	Porcentaje de proyectos FAISMUN de contribución complementaria registrados en el Sistema de Información del FAIS
2026	Durango	General Simón Bolívar	33 - Aportaciones Federales para Entidades Federativas y Municipios	411 - Unidad de Diseño Presupuestario, Control y Seguimiento del Gasto	I004	FAIS Municipal y de las Demarcaciones Territoriales del Distrito Federal	2 - Desarrollo Social	2 - Vivienda y Servicios a la Comunidad	7 - Desarrollo Regional	5 - Fondo de Aportaciones para la Infraestructura Social	Porcentaje de proyectos FAISMUN de contribución directa registrados en el Sistema de Información del FAIS
2026	Durango	General Simón Bolívar	33 - Aportaciones Federales para Entidades Federativas y Municipios	411 - Unidad de Diseño Presupuestario, Control y Seguimiento del Gasto	I004	FAIS Municipal y de las Demarcaciones Territoriales del Distrito Federal	2 - Desarrollo Social	2 - Vivienda y Servicios a la Comunidad	7 - Desarrollo Regional	5 - Fondo de Aportaciones para la Infraestructura Social	Porcentaje de otros proyectos FAISMUN registrados en el Sistema de Información del FAIS
2026	Durango	General Simón Bolívar	33 - Aportaciones Federales para Entidades Federativas y Municipios	411 - Unidad de Diseño Presupuestario, Control y Seguimiento del Gasto	I005	FORTAMUN	2 - Desarrollo Social	2 - Vivienda y Servicios a la Comunidad	7 - Desarrollo Regional	6 - Fondo de Aportaciones para el Fortalecimiento de los Municipios y de las Demarcaciones Territoriales del Distrito Federal	Índice en el Ejercicio de Recursos
2026	Durango	General Simón Bolívar	33 - Aportaciones Federales para Entidades Federativas y Municipios	411 - Unidad de Diseño Presupuestario, Control y Seguimiento del Gasto	I005	FORTAMUN	2 - Desarrollo Social	2 - Vivienda y Servicios a la Comunidad	7 - Desarrollo Regional	6 - Fondo de Aportaciones para el Fortalecimiento de los Municipios y de las Demarcaciones Territoriales del Distrito Federal	Porcentaje de recursos FORTAMUN recibidos por municipios y demarcaciones territoriales de la Ciudad de México

INFORMES SOBRE EL EJERCICIO, DESTINO Y RESULTADOS DE LOS RECURSOS FEDERALES TRANSFERIDOS  
INDICADORES  
PERÍODO: PRIMER TRIMESTRE 2026

Definición del Indicador	Método de Cálculo	Nivel del Indicador	Frecuencia de Medición	Unidad de Medida	Tipo	Dimensión del Indicador	Meta programada	Meta Modificada	Avance (%)
Del monto anual aprobado de FORTAMUN al municipio o demarcación territorial de la Ciudad de México, este indicador muestra el porcentaje de recursos transferidos al municipio o demarcación territorial de la Ciudad de México acumulados al periodo que se reporta. Nota: el monto total de recursos se ministra de manera calendarizada durante el ejercicio fiscal al municipio o demarcación territorial.	(Recursos transferidos del FORTAMUN al municipio o demarcación territorial de la Ciudad de México/ Monto anual aprobado del FORTAMUN en el municipio o demarcación territorial de la Ciudad de México)*100	Componente	Trimestral	Porcentaje	Gestión	Eficacia	25	25	100
Permite conocer la proporción de proyectos de contribución complementaria financiados con recursos del FAISMUN y registrados en el Sistema de Información del FAIS (SIF AIS) respecto del número estimado de proyectos FAISMUN por registrar en el SIF AIS para su ejecución durante el ejercicio fiscal corriente. La clasificación de proyectos complementarios puede ser consultada en el Catálogo FAIS de los lineamientos vigentes.	(Número de proyectos FAISMUN de contribución complementaria registrados en el SIF AIS a nivel nacional en el trimestre / Número estimado de proyectos FAISMUN por registrar en el SIF AIS a nivel nacional en el año t) * 100	Actividad	Trimestral	Porcentaje	Gestión	Eficacia	0	0	100
Permite conocer la proporción de proyectos de contribución directa financiados con recursos del FAISMUN y registrados en el Sistema de Información del FAIS (SIF AIS) respecto del número estimado de proyectos FAISMUN por registrar en el SIF AIS para su ejecución durante el ejercicio fiscal corriente. La clasificación de proyectos directos puede ser consultada en el Catálogo FAIS de los lineamientos vigentes.	Número de proyectos FAISMUN de contribución directa registrados en el SIF AIS a nivel nacional en el trimestre / Número estimado de proyectos FAISMUN por registrar en el SIF AIS a nivel nacional en el año t)*100	Actividad	Trimestral	Porcentaje	Gestión	Eficacia	0	0	N/D
Permite conocer la proporción de otros proyectos financiados con recursos del FAISMUN (PRODIM y gastos indirectos) registrados en el Sistema de Información del FAIS (SIF AIS) en relación con el número estimado de proyectos FAISMUN por registrar en el SIF AIS para su ejecución durante el ejercicio fiscal corriente. La clasificación de otros proyectos puede ser consultada en el Catálogo FAIS de los lineamientos vigentes.	(Número de otros proyectos FAISMUN registrados en el SIF AIS a nivel nacional en el trimestre / Número estimado de proyectos FAISMUN por registrar en el SIF AIS a nivel nacional en el año t) * 100	Actividad	Trimestral	Porcentaje	Gestión	Eficacia	0	0	100
Del monto anual aprobado de FORTAMUN al municipio o demarcación territorial de la Ciudad de México, este indicador muestra el porcentaje de recursos transferidos al municipio o demarcación territorial de la Ciudad de México acumulados al periodo que se reporta. Nota: el monto total de recursos se ministra de manera calendarizada durante el ejercicio fiscal al municipio o demarcación territorial.	(Gasto ejercido del FORTAMUN por el municipio o demarcación territorial / Monto anual aprobado del FORTAMUN al municipio o demarcación territorial)*100	Actividad	Trimestral	Porcentaje	Gestión	Eficacia	24.99999	24.99999	34.18
Del monto anual aprobado de FORTAMUN al municipio o demarcación territorial de la Ciudad de México, este indicador muestra el porcentaje de recursos transferidos al municipio o demarcación territorial de la Ciudad de México acumulados al periodo que se reporta. Nota: el monto total de recursos se ministra de manera calendarizada durante el ejercicio fiscal al municipio o demarcación territorial.	(Recursos transferidos del FORTAMUN al municipio o demarcación territorial de la Ciudad de México/ Monto anual aprobado del FORTAMUN en el municipio o demarcación territorial de la Ciudad de México)*100	Componente	Trimestral	Porcentaje	Gestión	Eficacia	24.99999	24.99999	100
Permite conocer la proporción de proyectos de contribución complementaria financiados con recursos del FAISMUN y registrados en el Sistema de Información del FAIS (SIF AIS) respecto del número estimado de proyectos FAISMUN por registrar en el SIF AIS para su ejecución durante el ejercicio fiscal corriente. La clasificación de proyectos complementarios puede ser consultada en el Catálogo FAIS de los lineamientos vigentes.	(Número de proyectos FAISMUN de contribución complementaria registrados en el SIF AIS a nivel nacional en el trimestre / Número estimado de proyectos FAISMUN por registrar en el SIF AIS a nivel nacional en el año t) * 100	Actividad	Trimestral	Porcentaje	Gestión	Eficacia	0	0	100
Permite conocer la proporción de proyectos de contribución directa financiados con recursos del FAISMUN y registrados en el Sistema de Información del FAIS (SIF AIS) respecto del número estimado de proyectos FAISMUN por registrar en el SIF AIS para su ejecución durante el ejercicio fiscal corriente. La clasificación de proyectos directos puede ser consultada en el Catálogo FAIS de los lineamientos vigentes.	Número de proyectos FAISMUN de contribución directa registrados en el SIF AIS a nivel nacional en el trimestre / Número estimado de proyectos FAISMUN por registrar en el SIF AIS a nivel nacional en el año t)*100	Actividad	Trimestral	Porcentaje	Gestión	Eficacia	0	0	N/D
Permite conocer la proporción de otros proyectos financiados con recursos del FAISMUN (PRODIM y gastos indirectos) registrados en el Sistema de Información del FAIS (SIF AIS) respecto del número estimado de proyectos FAISMUN por registrar en el SIF AIS para su ejecución durante el ejercicio fiscal corriente. La clasificación de otros proyectos puede ser consultada en el Catálogo FAIS de los lineamientos vigentes.	(Número de otros proyectos FAISMUN registrados en el SIF AIS a nivel nacional en el trimestre / Número estimado de proyectos FAISMUN por registrar en el SIF AIS a nivel nacional en el año t) * 100	Actividad	Trimestral	Porcentaje	Gestión	Eficacia	0	0	100
Del monto anual aprobado de FORTAMUN al municipio o demarcación territorial de la Ciudad de México, este indicador muestra el porcentaje de recursos transferidos al municipio o demarcación territorial de la Ciudad de México acumulados al periodo que se reporta. Nota: el monto total de recursos se ministra de manera calendarizada durante el ejercicio fiscal al municipio o demarcación territorial.	(Gasto ejercido del FORTAMUN por el municipio o demarcación territorial / Monto anual aprobado del FORTAMUN al municipio o demarcación territorial)*100	Actividad	Trimestral	Porcentaje	Gestión	Eficacia	25	25	46.1
Del monto anual aprobado de FORTAMUN al municipio o demarcación territorial de la Ciudad de México, este indicador muestra el porcentaje de recursos transferidos al municipio o demarcación territorial de la Ciudad de México acumulados al periodo que se reporta. Nota: el monto total de recursos se ministra de manera calendarizada durante el ejercicio fiscal al municipio o demarcación territorial.	(Recursos transferidos del FORTAMUN al municipio o demarcación territorial de la Ciudad de México/ Monto anual aprobado del FORTAMUN en el municipio o demarcación territorial de la Ciudad de México)*100	Componente	Trimestral	Porcentaje	Gestión	Eficacia	25	25	100

INDICADORES  
 INFORMES SOBRE EL EJERCICIO, DESTINO Y RESULTADOS DE LOS RECURSOS FEDERALES TRANSFERIDOS  
 PERIODO: PRIMER TRIMESTRE 2026

Ciclo	Entidad Federativa	Municipio	Ramo	Unidad	Programa Presupuestario	Nombre del Programa Presupuestario	Grupo Funcional	Función	Subfunción	Actividad Institucional	Nombre del Indicador
2026	Durango	Gobierno de la Entidad	33 - Aportaciones Federales para Entidades Federativas y Municipios	411 - Unidad de Diseño Presupuestario, Control y Seguimiento del Gasto	I007	FAM Infraestructura Educativa Básica	2 - Desarrollo Social	5 - Educación	1 - Educación Básica	7 - Fondo de Aportaciones Múltiples	Porcentaje de proyectos en ejecución en la categoría de rehabilitación y/o mantenimiento de planteles educativos públicos de tipo básico
2026	Durango	Gobierno de la Entidad	33 - Aportaciones Federales para Entidades Federativas y Municipios	411 - Unidad de Diseño Presupuestario, Control y Seguimiento del Gasto	I009	FAETA Educación Tecnológica	2 - Desarrollo Social	5 - Educación	2 - Educación Media Superior	8 - Fondo de Aportaciones para la Educación Tecnológica y de Adultos	Porcentaje de personal docente CONALEP en la entidad federativa financiado con presupuesto FAETA
2026	Durango	Gobierno de la Entidad	33 - Aportaciones Federales para Entidades Federativas y Municipios	411 - Unidad de Diseño Presupuestario, Control y Seguimiento del Gasto	I013	FONE Servicios Personales	2 - Desarrollo Social	5 - Educación	1 - Educación Básica	3 - Fondo de Aportaciones para la Nómina Educativa y Gasto Operativo	Tasa neta de plazas presupuestales pagadas a los trabajadores de Educación Básica en el nivel Preescolar.
2026	Durango	Gobierno de la Entidad	33 - Aportaciones Federales para Entidades Federativas y Municipios	411 - Unidad de Diseño Presupuestario, Control y Seguimiento del Gasto	I007	FAM Infraestructura Educativa Básica	2 - Desarrollo Social	5 - Educación	1 - Educación Básica	7 - Fondo de Aportaciones Múltiples	Porcentaje de proyectos concluidos en la categoría de construcción de planteles educativos públicos de tipo básico
2026	Durango	Gobierno de la Entidad	33 - Aportaciones Federales para Entidades Federativas y Municipios	411 - Unidad de Diseño Presupuestario, Control y Seguimiento del Gasto	I009	FAETA Educación Tecnológica	2 - Desarrollo Social	5 - Educación	2 - Educación Media Superior	8 - Fondo de Aportaciones para la Educación Tecnológica y de Adultos	Porcentaje de presupuesto ejercido en gasto de operación respecto del total autorizado
2026	Durango	Gobierno de la Entidad	33 - Aportaciones Federales para Entidades Federativas y Municipios	411 - Unidad de Diseño Presupuestario, Control y Seguimiento del Gasto	I010	FAETA Educación de Adultos	2 - Desarrollo Social	5 - Educación	5 - Educación para Adultos	8 - Fondo de Aportaciones para la Educación Tecnológica y de Adultos	Porcentajes de educandos/as que concluyen niveles intermedio y avanzado vinculados a Plazas Comunitarias de atención educativa y servicios integrales.
2026	Durango	Gobierno de la Entidad	33 - Aportaciones Federales para Entidades Federativas y Municipios	411 - Unidad de Diseño Presupuestario, Control y Seguimiento del Gasto	I010	FAETA Educación de Adultos	2 - Desarrollo Social	5 - Educación	5 - Educación para Adultos	8 - Fondo de Aportaciones para la Educación Tecnológica y de Adultos	Porcentaje de personas educandas activas en la modalidad no escolarizada presencial en el trimestre.
2026	Durango	Gobierno de la Entidad	33 - Aportaciones Federales para Entidades Federativas y Municipios	411 - Unidad de Diseño Presupuestario, Control y Seguimiento del Gasto	I010	FAETA Educación de Adultos	2 - Desarrollo Social	5 - Educación	5 - Educación para Adultos	8 - Fondo de Aportaciones para la Educación Tecnológica y de Adultos	Porcentaje de asesorías educativas/as con formación al cierre del trimestre.
2026	Durango	Gobierno de la Entidad	33 - Aportaciones Federales para Entidades Federativas y Municipios	411 - Unidad de Diseño Presupuestario, Control y Seguimiento del Gasto	I006	FAM Asistencia Social	2 - Desarrollo Social	6 - Protección Social	8 - Otros Grupos Vulnerables	7 - Fondo de Aportaciones Múltiples	Proporción de apoyos alimentarios entregados a las personas beneficiarias de los Programas de Atención Alimentaria.
2026	Durango	Gobierno de la Entidad	33 - Aportaciones Federales para Entidades Federativas y Municipios	411 - Unidad de Diseño Presupuestario, Control y Seguimiento del Gasto	I006	FAM Asistencia Social	2 - Desarrollo Social	6 - Protección Social	8 - Otros Grupos Vulnerables	7 - Fondo de Aportaciones Múltiples	Porcentaje de apoyos y servicios de asistencia social otorgados a través del Programa de Atención a Grupos Prioritarios para mejorar el desarrollo integral de la población.
2026	Durango	Gobierno de la Entidad	33 - Aportaciones Federales para Entidades Federativas y Municipios	411 - Unidad de Diseño Presupuestario, Control y Seguimiento del Gasto	I007	FAM Infraestructura Educativa Básica	2 - Desarrollo Social	5 - Educación	1 - Educación Básica	7 - Fondo de Aportaciones Múltiples	Porcentaje de proyectos en ejecución en la categoría de equipamiento en planteles educativos de tipo básico

INFORMES SOBRE EL EJERCICIO, DESTINO Y RESULTADOS DE LOS RECURSOS FEDERALES TRANSFERIDOS  
INDICADORES  
PERIODO: PRIMER TRIMESTRE 2025

Definición del Indicador	Método de Cálculo	Nivel del Indicador	Frecuencia de Medición	Unidad de Medida	Tipo	Dimensión del Indicador	Meta programada	Meta Modificada	Avance (%)
Mide el número de proyectos en la categoría de rehabilitación y/o mantenimiento que se están llevando a cabo en planteles educativos públicos de tipo básico financiados por medio de Fondo de Apoyos Múltiples Infraestructura Educativa Regular. La rehabilitación y/o mantenimiento se refiere a trabajos necesarios para restablecer las condiciones y características originales de residencia o funcionamiento de un inmueble educativo y/o las operaciones necesarias que se realizan en las construcciones, instalaciones, sistemas, mobiliario y equipo con el fin de sostener y asegurar su buen funcionamiento, de acuerdo a las Normas y Especificaciones para Estudios, Proyectos, Construcción e Instalaciones emitidas por el Instituto Nacional de la Infraestructura Física Educativa.	(Número de proyectos en ejecución en la categoría de rehabilitación y/o mantenimiento de planteles educativos públicos de tipo básico en el periodo t / Total de proyectos ejecutados en la categoría de rehabilitación y/o mantenimiento de planteles educativos públicos de tipo básico identificados en el padrón para ser atendidos por el programa en el periodo t) x 100	Actividad	Trimestral	Porcentaje	Gestión	Eficacia	0	0	N/D
Mide el porcentaje de personas en la nómina docente del CONALEP en la Entidad Federativa financiada con presupuesto FAETA respecto del total del personal docente CONALEP en la Entidad Federativa	(Número de Docentes de planteles CONALEP financiados con presupuesto FAETA en la Entidad Federativa en el año t / Número total de docentes del CONALEP en la Entidad Federativa en el año t) X 100	Actividad	Trimestral	Porcentaje	Gestión	Eficacia	100	100	100
Se refiere al número total de plazas que fueron pagadas en el periodo t, versus las plazas ocupadas en el mismo periodo en Educación Básica en el nivel Preescolar que derivan del Acuerdo Nacional para la Modernización de la Educación Básica (ANMEB) y se conocen como plazas FONE. Muestra el porcentaje de plazas ocupadas que recibieron pago en el nivel Preescolar.	(Sumatoria de plazas presupuestales FONE pagadas en la Entidad Federativa en Educación Básica en el nivel Preescolar en el periodo t / Sumatoria de plazas FONE ocupadas en la Entidad Federativa en Educación Básica en el nivel Preescolar en el periodo t) x 100	Componente	Trimestral	Porcentaje	Gestión	Eficacia	99,18028	99,18028	100
Mide el número de proyectos en la categoría de construcción de planteles educativos públicos de tipo básico financiados por medio del Fondo de Apoyos Múltiples Infraestructura Educativa Regular. La construcción se refiere al conjunto de actividades efectuadas para edificar, instalar, ampliar o modificar uno o más espacios educativos o parte de ellos, de acuerdo a las Normas y Especificaciones para Estudios, Proyectos, Construcción e Instalaciones emitidas por el Instituto Nacional de la Infraestructura Física Educativa.	(Número de proyectos concluidos en la categoría de construcción de planteles educativos públicos de tipo básico en el periodo t / Total de proyectos concluidos en la categoría de construcción de planteles educativos públicos de tipo básico aprobados en el periodo t) x 100	Componente	Trimestral	Porcentaje	Gestión	Eficacia	0	0	N/D
El indicador mide el porcentaje de recursos ejercidos en gastos de operación en la Entidad Federativa con respecto al presupuesto autorizado en el ejercicio	( Presupuesto FAETA ejercido en gasto de operación de planteles CONALEP en el año t en la entidad federativa / Presupuesto modificado FAETA autorizado al CONALEP en el año t en la entidad federativa) X 100	Actividad	Trimestral	Porcentaje	Gestión	Economía	.13675	.13675	100
Mide la conclusión de los niveles intermedio (primaria) y avanzado (secundaria) de los/as educandos/as que están vinculados a Plazas Comunitarias de Atención Educativa y Servicios Integrales. La conclusión de nivel a través del uso de unidades operativas implica que el usuario hizo uso de los bienes y servicios que ofrece el INEA. Plazas comunitarias: Espacio(s) reconocido(s) de manera institucional por el INEA, tipo o finarante, que cuenta con mobiliario y conectividad necesaria para desarrollar los procesos de aprendizaje apoyándose en el uso de las tecnologías.	(Educandos/as que concluyen nivel intermedio y avanzado y están vinculados a plazas comunitarias de atención educativa y servicios integrales en el periodo t / Total educandos/as que concluyen algún nivel en el periodo t) * 100	Componente	Trimestral	Porcentaje	Estratégico	Eficacia	21,94245	21,94245	184,91
Se muestra el número de personas educandas activas que se vinculan en la modalidad no escolarizada presencial en el trimestre. Nota: La vinculación es el proceso en el cual se incorpora a las personas educandas y se registran en el sistema de control escolar para el seguimiento de los servicios educativos que recibe.	(Total de personas educandas activas en la modalidad no escolarizada presencial en el periodo t) / (Total de personas educandas activas en el periodo t) * 100	Actividad	Trimestral	Porcentaje	Gestión	Eficacia	99,95002	99,95002	100
Mide cuántos de los asesores/as educativos han recibido formación. Los/as asesores/as educativos se refiere a la persona voluntaria con sustento que apoya como asesor educativo que facilita el aprendizaje, tales como: personas asesoras que apoyan modalidades digitales, asesoras bilíngües, personas asesoras para personas con discapacidad, mismas que están establecidas en las Reglas de Operación del INEA. La formación será a través de medios digitales y a distancia (Videoconferencias, correo electrónico, aplicaciones web, redes sociales, así como cuadernillos o paquetes para la autoformación)	(Asesores/as educativos/as con formación al cierre del periodo t / Asesores/as educativos/as activos/as al cierre del periodo t) * 100	Actividad	Trimestral	Porcentaje	Gestión	Eficacia	42,55319	42,55319	213,91
Mide el porcentaje de apoyos alimentarios entregados a las personas beneficiarias de los Programas de Atención Alimentaria.	(Número de apoyos alimentarios entregados en el año t / Número total de apoyos alimentarios programados a distribuir en el año t) * 100	Componente	Trimestral	Porcentaje	Estratégico	Eficacia	24,91805	24,91805	100
Mide el porcentaje de apoyos y servicios de asistencia social brindados a grupos de atención prioritaria respecto a los programados a otorgar durante el ejercicio fiscal.	(Número total de apoyos y servicios de asistencia social, brindados a grupos de atención prioritaria en el año t / Total de apoyos y servicios de asistencia social programados en el año t) * 100	Componente	Trimestral	Porcentaje	Estratégico	Eficiencia	0	0	N/D
Mide el número de proyectos en la categoría de equipamiento que se están llevando a cabo en planteles educativos públicos de tipo básico, financiados por medio de Fondo de Apoyos Múltiples Infraestructura Educativa Regular. El equipamiento se refiere a los enseres, artefactos y dispositivos que se colocan y/o instalan en un edificio, habilitándolo para llevar a cabo una función o una labor determinada, de acuerdo a las Normas y Especificaciones para Estudios, Proyectos, Construcción e Instalaciones emitidas por el Instituto Nacional de la Infraestructura Física Educativa.	(Número de proyectos en ejecución en la categoría de equipamiento en planteles educativos de tipo básico en el periodo t / Total de proyectos ejecutados en la categoría de equipamiento en planteles educativos públicos de tipo básico identificados en el padrón para ser atendidos por el programa en el periodo t) x 100	Actividad	Trimestral	Porcentaje	Gestión	Eficacia	0	0	N/D

INFORMES SOBRE EL EJERCICIO, DESTINO Y RESULTADOS DE LOS RECURSOS FEDERALES TRANSFERIDOS  
INDICADORES  
PERIODO: PRIMER TRIMESTRE 2026

Ciclo	Entidad Federativa	Municipio	Remo	Unidad	Programa Presupuestario	Nombre del Programa Presupuestario	Grupo Funcional	Función	Subfunción	Actividad Institucional	Nombre del Indicador
2026	Durango	Gobierno de la Entidad	33 - Aportaciones Federales para Entidades Federativas y Municipios	411 - Unidad de Diseño Presupuestario, Control y Seguimiento del Gasto	I010	FAETA Educación de Adultos	2 - Desarrollo Social	5 - Educación	5 - Educación para Adultos	8 - Fondo de Aportaciones para la Educación Tecnológica y de Adultos	Porcentaje de exámenes en línea aplicados a los/as educandos/as.
2026	Durango	Gobierno de la Entidad	33 - Aportaciones Federales para Entidades Federativas y Municipios	411 - Unidad de Diseño Presupuestario, Control y Seguimiento del Gasto	I008	FAM Infraestructura Educativa Media Superior y Superior	2 - Desarrollo Social	5 - Educación	2 - Educación Media Superior	7 - Fondo de Aportaciones Múltiples	Porcentaje de recursos del Fondo de Aportaciones Múltiples de Educación Media Superior radicados a los Organismos Estatales encargados de la Infraestructura Física Educativa.
2026	Durango	Gobierno de la Entidad	33 - Aportaciones Federales para Entidades Federativas y Municipios	411 - Unidad de Diseño Presupuestario, Control y Seguimiento del Gasto	I008	FAM Infraestructura Educativa Media Superior y Superior	2 - Desarrollo Social	5 - Educación	2 - Educación Media Superior	7 - Fondo de Aportaciones Múltiples	Porcentaje de informes trimestrales sobre el ejercicio del FAM para instituciones de educación superior entregados en tiempo y forma
2026	Durango	Gobierno de la Entidad	33 - Aportaciones Federales para Entidades Federativas y Municipios	411 - Unidad de Diseño Presupuestario, Control y Seguimiento del Gasto	I003	FAIS Entidades	2 - Desarrollo Social	2 - Vivienda y Servicios a la Comunidad	7 - Desarrollo Regional	5 - Fondo de Aportaciones para la Infraestructura Social	Porcentaje de proyectos FISE de contribución complementaria registrados en el Sistema de Información del FAIS
2026	Durango	Gobierno de la Entidad	33 - Aportaciones Federales para Entidades Federativas y Municipios	411 - Unidad de Diseño Presupuestario, Control y Seguimiento del Gasto	I010	FAETA Educación de Adultos	2 - Desarrollo Social	5 - Educación	5 - Educación para Adultos	8 - Fondo de Aportaciones para la Educación Tecnológica y de Adultos	Porcentaje de exámenes impresos aplicados a los/as educandos/as.
2026	Durango	Gobierno de la Entidad	33 - Aportaciones Federales para Entidades Federativas y Municipios	411 - Unidad de Diseño Presupuestario, Control y Seguimiento del Gasto	I013	FONE Servicios Personales	2 - Desarrollo Social	5 - Educación	1 - Educación Básica	3 - Fondo de Aportaciones para la Nómina Educativa y Gasto Operativo	Tasa neta de plazas presupuestales pagadas a los trabajadores de Educación Básica en el nivel Secundaria.
2026	Durango	Gobierno de la Entidad	33 - Aportaciones Federales para Entidades Federativas y Municipios	411 - Unidad de Diseño Presupuestario, Control y Seguimiento del Gasto	I010	FAETA Educación de Adultos	2 - Desarrollo Social	5 - Educación	5 - Educación para Adultos	8 - Fondo de Aportaciones para la Educación Tecnológica y de Adultos	Porcentaje de educandos/as que concluyen nivel educativo del grupo de atención prioritaria.
2026	Durango	Gobierno de la Entidad	33 - Aportaciones Federales para Entidades Federativas y Municipios	411 - Unidad de Diseño Presupuestario, Control y Seguimiento del Gasto	I010	FAETA Educación de Adultos	2 - Desarrollo Social	5 - Educación	5 - Educación para Adultos	8 - Fondo de Aportaciones para la Educación Tecnológica y de Adultos	Porcentaje de personas educandas activas en la modalidad no escolarizada a distancia en el trimestre.
2026	Durango	Gobierno de la Entidad	33 - Aportaciones Federales para Entidades Federativas y Municipios	411 - Unidad de Diseño Presupuestario, Control y Seguimiento del Gasto	I013	FONE Servicios Personales	2 - Desarrollo Social	5 - Educación	1 - Educación Básica	3 - Fondo de Aportaciones para la Nómina Educativa y Gasto Operativo	Porcentaje del presupuesto ejercido para el pago de la nómina de los trabajadores de Educación Básica que ocupan plazas transferidas en la Entidad Federativa.
2026	Durango	Gobierno de la Entidad	33 - Aportaciones Federales para Entidades Federativas y Municipios	411 - Unidad de Diseño Presupuestario, Control y Seguimiento del Gasto	I007	FAM Infraestructura Educativa Básica	2 - Desarrollo Social	5 - Educación	1 - Educación Básica	7 - Fondo de Aportaciones Múltiples	Porcentaje de proyectos integrales concluidos de infraestructura física educativa en el Fondo de Aportaciones Múltiples potenciado
2026	Durango	Gobierno de la Entidad	33 - Aportaciones Federales para Entidades Federativas y Municipios	411 - Unidad de Diseño Presupuestario, Control y Seguimiento del Gasto	I007	FAM Infraestructura Educativa Básica	2 - Desarrollo Social	5 - Educación	1 - Educación Básica	7 - Fondo de Aportaciones Múltiples	Porcentaje de proyectos concluidos en la categoría de rehabilitación y mantenimiento de planteles educativos públicos de tipo básico

INFORMES SOBRE EL EJERCICIO, DESTINO Y RESULTADOS DE LOS RECURSOS FEDERALES TRANSFERIDOS  
INDICADORES  
PERIODO: PRIMER TRIMESTRE 2026

Definición del Indicador	Método de Cálculo	Nivel del Indicador	Frecuencia de Medición	Unidad de Medida	Tipo	Dimensión del Indicador	Meta Programada	Meta Modificada	Avance (%)
Mide la proporción de exámenes aplicados en línea a los/as educados/as en el trimestre con respecto al total de exámenes aplicados en el trimestre sin importar el formato.	Total de exámenes en línea aplicados a los/as educados/as en el periodo 1/ Total de exámenes aplicados a los/as educados/as en cualquier formato en el periodo 1*100	Actividad	Trimestral	Porcentaje	Gestión	Eficacia	38.67668	38.67668	70.3
Porcentaje de recursos del Fondo de Aportaciones Múltiples de Educación Media Superior radicados a los Organismos Estatales encargados de la Infraestructura Física Educativa en el periodo 1, respecto del recurso aprobado para el Fondo de Aportaciones Múltiples en el periodo 1 para Educación Media Superior. Donde los Organismos Estatales encargados de la Infraestructura Física Educativa son los que entre otros objetos tienen la construcción, equipamiento, mantenimiento, rehabilitación, refuerzo, reconstrucción y habilitación de inmuebles e instalaciones destinados al servicio educativo estatal.	(Recursos del Fondo de Aportaciones Múltiples de Educación Media Superior radicados a los Organismos Estatales encargados de la Infraestructura Física Educativa en el periodo 1/Recursos aprobados por el Fondo de Aportaciones Múltiples en Educación Media Superior en el periodo 1)x100	Actividad	Trimestral	Porcentaje	Gestión	Eficacia	25	25	100
Mide el porcentaje de informes trimestrales integrados en tiempo y forma al Sistema de Recursos Federales Transferidos por entidad federativa.	(Número de informes trimestrales integrados en tiempo y forma al Sistema de Recursos Federales Transferidos en el año 1)/4*100, por entidad federativa.	Actividad	Trimestral	Porcentaje	Gestión	Eficacia	25	25	100
Permite conocer la proporción de proyectos de contribución complementaria financiados con recursos del FISE y registrados en el Sistema de Información del FAIS (SIFAIS) respecto del número estimado de proyectos FISE por registrar en el SIFAIS para su ejecución durante el ejercicio fiscal corriente. La clasificación de proyectos complementarios puede ser consultada en el Catálogo FAIS de los lineamientos vigentes.	(Número de proyectos FISE de contribución complementaria registrados en el SIFAIS a nivel nacional en el trimestre 1/ Número estimado de proyectos FISE por registrar en el SIFAIS a nivel nacional en el año 1) * 100	Actividad	Trimestral	Porcentaje	Gestión	Eficacia	0	0	100
Mide la proporción de exámenes impresos aplicados a los/as educados/as en el trimestre con respecto al total de exámenes aplicados en el trimestre.	(Total de exámenes impresos aplicados a los/as educados/as en el periodo 1 / Total de exámenes aplicados a los/as educados/as en cualquier formato en el periodo 1)*100	Actividad	Trimestral	Porcentaje	Gestión	Eficacia	61.32332	61.32332	84.22
Se refiere al número total de plazas que fueron pagadas en el periodo 1, versus las plazas ocupadas en el mismo periodo en Educación Básica en el nivel Secundaria que donhan del Acuerdo Nacional para la Modernización de la Educación Básica (ANMEB) y se conocen como plazas FONE. Muestra el porcentaje de plazas ocupadas que recibieron pago en el nivel Secundaria.	(Sumatoria de plazas presupuestales FONE pagadas en la Entidad Federativa en Educación Básica en el nivel Secundaria en el periodo 1 / Sumatoria de plazas FONE ocupadas en la Entidad Federativa en Educación Básica en el nivel Secundaria en el periodo 1) x 100	Componente	Trimestral	Porcentaje	Gestión	Eficacia	99.25159	99.25159	100
Determina la proporción de los/as educados/as que concluyen nivel para Ciegos o Débiles Visuales, los educados/as que concluyen nivel en la población indígena, así como las personas adultas mayores que concluyen nivel de alfabetización, primaria y/o secundaria, con respecto al total de atención de estas poblaciones. Para INEA, estas poblaciones atendidas son consideradas grupos de atención prioritaria.	(Total de educados/as que concluyen nivel en la vertiente para Ciegos o Débiles Visuales+ Total de educados/as que concluyen nivel en la Población Indígena+ Total de personas adultas mayores que concluyen nivel de alfabetización, primaria y/o secundaria en periodo 1)/(Total de educados/as atendidos en la vertiente para Ciegos o Débiles Visuales+Total de educados/as atendidos en la Población Indígena+ Total de personas adultas mayores atendidas en alfabetización, primaria y/o secundaria en periodo 1) x 100	Componente	Trimestral	Porcentaje	Estratégico	Eficacia	35.55454	35.55454	102.84
Se muestra el número de personas educandas activas que se vinculan en la modalidad no escolarizada a distancia en el trimestre. Nota: La vinculación es el proceso en el cual se incorpora a las personas educadas y se registran en el sistema de control escolar para el seguimiento de los servicios educativos que recibe.	(Total de personas educandas activas en la modalidad no escolarizada a distancia en el periodo 1)/(Total de personas educandas activas en el periodo 1)*100	Actividad	Trimestral	Porcentaje	Gestión	Eficacia	.04688	.04688	95.6
Se refiere al porcentaje del presupuesto ejercido al término del trimestre 1 para el pago de la nómina (Servicios Personales) de los trabajadores que ocupan plazas transferidas de Educación Básica que cuentan con plazas FONE, con respecto al total del presupuesto aprobado.	(Presupuesto ejercido en el pago de nómina (Servicios Personales) al término del trimestre 1 / Total del presupuesto aprobado al inicio del Ejercicio Fiscal correspondiente) x 100	Actividad	Trimestral	Porcentaje	Gestión	Eficacia	22.37268	22.37268	135.15
Mide el número de proyectos integrales concluidos de infraestructura física en planteles educativos públicos de tipo básico financiados por medio del Fondo de Aportaciones Múltiples. Los proyectos integrales se refieren a la construcción, rehabilitación y/o mantenimiento y equipamiento de escuelas públicas de tipo básico.	(Número de proyectos integrales concluidos de infraestructura física educativa en el periodo 1 / Total de proyectos integrales aprobados de infraestructura física educativa en el periodo 1) x 100	Componente	Trimestral	Porcentaje	Gestión	Eficacia	0	0	N/D
Mide el número de proyectos en la categoría de rehabilitación y/o mantenimiento concluidos de planteles educativos públicos de tipo básico financiados por medio del Fondo de Aportaciones Múltiples Infraestructura Educativa Regular. La rehabilitación y/o mantenimiento se refiere a trabajos necesarios para restablecer las condiciones y características originales de resistencia o funcionamiento de un inmueble educativo y/o las operaciones necesarias que se realizan en las construcciones, instalaciones, sistemas, mobiliario y equipo con el fin de sostener y asegurar su buen funcionamiento, de acuerdo a las Normas y Especificaciones para Estudios, Proyectos, Construcción e Instalaciones emitidas por el Instituto Nacional de la Infraestructura Física Educativa.	(Número de proyectos concluidos en la categoría de rehabilitación y/o mantenimiento de planteles educativos públicos de tipo básico en el periodo 1 / Total de proyectos de rehabilitación y/o mantenimiento de planteles educativos públicos de tipo básico aprobados en el periodo 1) x 100	Componente	Trimestral	Porcentaje	Gestión	Eficacia	0	0	N/D

INDICADORES  
 PERIODO: PRIMER TRIMESTRE 2026

Ciclo	Entidad Federativa	Municipio	Ramo	Unidad	Programa Presupuestario	Nombre del Programa Presupuestario	Grupo Funcional	Función	Subfunción	Actividad Institucional	Nombre del Indicador
2026	Durango	Gobierno de la Entidad	33 - Aportaciones Federales para Entidades Federativas y Municipios	411 - Unidad de Diseño Presupuestario, Control y Seguimiento del Gasto	I007	FAM Infraestructura Educativa Básica	2 - Desarrollo Social	5 - Educación	1 - Educación Básica	7 - Fondo de Aportaciones Múltiples	Porcentaje de proyectos concluidos en la categoría de equipamiento de planteles educativos públicos de tipo básico
2026	Durango	Gobierno de la Entidad	33 - Aportaciones Federales para Entidades Federativas y Municipios	411 - Unidad de Diseño Presupuestario, Control y Seguimiento del Gasto	ID13	FONE Servicios Personales	2 - Desarrollo Social	5 - Educación	1 - Educación Básica	3 - Fondo de Aportaciones para la Nómina Educativa y Gasto Operativo	Tasa neta de plazas presupuestales pagadas a los trabajadores de Educación Básica en el nivel Primaria.
2026	Durango	Gobierno de la Entidad	33 - Aportaciones Federales para Entidades Federativas y Municipios	411 - Unidad de Diseño Presupuestario, Control y Seguimiento del Gasto	I007	FAM Infraestructura Educativa Básica	2 - Desarrollo Social	5 - Educación	1 - Educación Básica	7 - Fondo de Aportaciones Múltiples	Porcentaje de proyectos integrales de infraestructura física educativa en ejecución a través del Fondo de Aportaciones Múltiples potenciado
2026	Durango	Gobierno de la Entidad	33 - Aportaciones Federales para Entidades Federativas y Municipios	411 - Unidad de Diseño Presupuestario, Control y Seguimiento del Gasto	I009	FAETA Educación Tecnológica	2 - Desarrollo Social	5 - Educación	2 - Educación Media Superior	8 - Fondo de Aportaciones para la Educación Tecnológica y de Adultos	Porcentaje de presupuesto FAETA ejercido en el pago de nómina docente
2026	Durango	Gobierno de la Entidad	33 - Aportaciones Federales para Entidades Federativas y Municipios	411 - Unidad de Diseño Presupuestario, Control y Seguimiento del Gasto	I005	FORTAMUN	2 - Desarrollo Social	2 - Vivienda y Servicios a la Comunidad	7 - Desarrollo Regional	6 - Fondo de Aportaciones para el Fortalecimiento de los Municipios y de las Demarcaciones Territoriales del Distrito Federal	Porcentaje de recursos FORTAMUN transferidos a municipios y demarcaciones territoriales de la Ciudad de México
2026	Durango	Gobierno de la Entidad	33 - Aportaciones Federales para Entidades Federativas y Municipios	411 - Unidad de Diseño Presupuestario, Control y Seguimiento del Gasto	I007	FAM Infraestructura Educativa Básica	2 - Desarrollo Social	5 - Educación	1 - Educación Básica	7 - Fondo de Aportaciones Múltiples	Porcentaje de proyectos en ejecución en la categoría de construcción de planteles educativos de tipo básico
2026	Durango	Gobierno de la Entidad	33 - Aportaciones Federales para Entidades Federativas y Municipios	411 - Unidad de Diseño Presupuestario, Control y Seguimiento del Gasto	I010	FAETA Educación de Adultos	2 - Desarrollo Social	5 - Educación	5 - Educación para Adultos	8 - Fondo de Aportaciones para la Educación Tecnológica y de Adultos	Porcentaje de educandos hispanohablantes de 15 años y más que concluyen nivel en alfabetización y/o primaria y/o secundaria.
2026	Durango	Gobierno de la Entidad	33 - Aportaciones Federales para Entidades Federativas y Municipios	411 - Unidad de Diseño Presupuestario, Control y Seguimiento del Gasto	I012	FAFEF	2 - Desarrollo Social	2 - Vivienda y Servicios a la Comunidad	7 - Desarrollo Regional	10 - Fondo de Aportaciones para el Fortalecimiento de las Entidades Federativas	Índice en el Ejercicio de Recursos
2026	Durango	Gobierno de la Entidad	33 - Aportaciones Federales para Entidades Federativas y Municipios	411 - Unidad de Diseño Presupuestario, Control y Seguimiento del Gasto	I003	FAIS Entidades	2 - Desarrollo Social	2 - Vivienda y Servicios a la Comunidad	7 - Desarrollo Regional	5 - Fondo de Aportaciones para la Infraestructura Social	Porcentaje de proyectos FISE de contribución directa registrados en el Sistema de Información del FAIS
2026	Durango	Gobierno de la Entidad	33 - Aportaciones Federales para Entidades Federativas y Municipios	411 - Unidad de Diseño Presupuestario, Control y Seguimiento del Gasto	I003	FAIS Entidades	2 - Desarrollo Social	2 - Vivienda y Servicios a la Comunidad	7 - Desarrollo Regional	5 - Fondo de Aportaciones para la Infraestructura Social	Porcentaje de otros proyectos FISE registrados en el Sistema de Información del FAIS
2026	Durango	Gobierno de la Entidad	33 - Aportaciones Federales para Entidades Federativas y Municipios	411 - Unidad de Diseño Presupuestario, Control y Seguimiento del Gasto	I002	FASSA	2 - Desarrollo Social	3 - Salud	1 - Prestación de Servicios de Salud a la Comunidad	4 - Fondo de Aportaciones para los Servicios de Salud	Promedio de avance de los Proyectos municipales de salud pública y Bienestar Poblacional ejecutados

INFORMES SOBRE EL EJERCICIO, DESTINO Y RESULTADOS DE LOS RECURSOS FEDERALES TRANSFERIDOS  
INDICADORES  
PERIODO: PRIMER TRIMESTRE 2026

Definición del Indicador	Método de Cálculo	Nivel del Indicador	Frecuencia de Medición	Unidad de Medida	Tipo	Dimensión del Indicador	Meta programada	Meta Modificada	Avance (%)
Mide el número de proyectos concluidos en la categoría de equipamiento de planteles educativos públicos de tipo básico financiado por medio del Fondo de Aportaciones Múltiples Infraestructura Educativa Regular. El equipamiento se refiere a los enseres, artefactos y dispositivos que se colocan y/o instalan en un edificio, habilitándolo para llevar a cabo una función o una labor determinada.	(Número de proyectos concluidos en la categoría de equipamiento de planteles educativos públicos de tipo básico en el periodo t / Total de proyectos de equipamiento de planteles educativos públicos de tipo básico aprobados en el periodo t) x 100	Componente	Trimestral	Porcentaje	Gestión	Eficacia	0	0	N/D
Se refiere al número total de plazas que fueron pagadas en el periodo t, versus las plazas ocupadas en el mismo periodo en Educación Básica en el nivel Primaria que derivan del Acuerdo Nacional para la Modernización de la Educación Básica (ANMEB) y se conocen como plazas FONE. Muestra el porcentaje de plazas ocupadas que recibieron pago en el nivel Primaria.	(Sumatoria de plazas presupuestales FONE pagadas en la Entidad Federativa en Educación Básica en el nivel Primaria en el periodo t / Sumatoria de plazas FONE ocupadas en la Entidad Federativa en Educación Básica en el nivel Primaria en el periodo t) x 100	Componente	Trimestral	Porcentaje	Gestión	Eficacia	99.61171	99.61171	100
Mide el número de proyectos integrales de infraestructura física educativa de planteles educativos públicos de tipo básico que se están llevando a cabo, financiados por medio del Fondo de Aportaciones Múltiples potenciado. Los proyectos integrales se refieren a la construcción, rehabilitación y/o mantenimiento y equipamiento de escuelas públicas de tipo básico.	(Número de proyectos integrales de infraestructura física en ejecución en el periodo t / Total de proyectos integrales de infraestructura física de planteles educativos públicos de tipo básico en el periodo t) x 100	Actividad	Trimestral	Porcentaje	Gestión	Eficacia	0	0	N/D
Mide el porcentaje del Presupuesto que se aplica al pago de nómina docente CONALEP en la Entidad Federativa en el año t respecto al total de presupuesto FAETA autorizado al CONALEP en la Entidad Federativa en ese año.	(Presupuesto FAETA ejercido en el pago de nómina docente CONALEP en la Entidad Federativa en el año t / Total de presupuesto modificado FAETA autorizado al CONALEP en la Entidad Federativa en el año t) X 100	Actividad	Trimestral	Porcentaje	Gestión	Economía	25.47948	25.47948	104.81
Del monto ministrado del FORTAMUN a la entidad federativa al periodo que se reporta, el indicador muestra el porcentaje de recursos transferidos por la entidad federativa a municipios o demarcaciones territoriales de la Ciudad de México.	(Sumatoria de recursos transferidos del FORTAMUN a los municipios o demarcaciones territoriales de la Ciudad de México por la entidad federativa / Monto ministrado del FORTAMUN a la entidad federativa) * 100	Componente	Trimestral	Porcentaje	Gestión	Eficacia	100	100	100
Mide el número de proyectos en la categoría de construcción que se están llevando a cabo en planteles educativos públicos de tipo básico financiados por medio de Aportaciones Múltiples Infraestructura Educativa Regular. La construcción se refiere al conjunto de actividades efectuadas para edificar, instalar, ampliar o modificar uno o más planteles educativos públicos o parte de ellos de acuerdo a las Normas y Especificaciones para Estudios, Proyectos, Construcción e Instalaciones emitidas por el Instituto Nacional de la Infraestructura Física Educativa.	(Número de proyectos en ejecución en la categoría de construcción de planteles educativos públicos de tipo básico en el periodo t / Total de proyectos ejecutados en la categoría de construcción de planteles educativos públicos de tipo básico identificados en el padrón para ser atendidos por el programa en el periodo t) x 100	Actividad	Trimestral	Porcentaje	Gestión	Eficacia	0	0	N/D
Determina la proporción de educandos/as que en la vertiente hispanohablante concluyen nivel de alfabetización, primaria y secundaria, respecto al total de atendidos con dicha vertiente. Nota: Alfabetización: Proceso de continuo aprendizaje, comprendo el desarrollo y dominio paulatino de las capacidades de lectura, escritura, escucha, expresión oral en lengua materna y nociones básicas de matemáticas de lectura, escritura, expresión oral en lengua materna y nociones básicas de matemáticas a las personas interactuar y registrar su realidad, generar nuevas interpretaciones de su entorno, preservar sus propias historias, personalas y colectivas, desarrollar su pensamiento crítico, tomar decisiones cada vez más fundamentadas, conocer y ejercer sus derechos para favorecer el desarrollo integral. En sus vertientes: Alfabetización Hispanohablante y Alfabetización Indígena. Bilingüe. Asimismo, considera brindar elementos a las personas jóvenes y adultas para sus primeras aproximaciones a las tecnologías digitales.	((Educandos/as que concluyen nivel de alfabetización, primaria y/o secundaria con la vertiente Hispanohablante en el periodo t) / (Educandos/as atendidos en el nivel de alfabetización, Primaria y/o Secundaria con la vertiente Hispanohablante en el periodo t)) * 100	Componente	Trimestral	Porcentaje	Estratégico	Eficacia	44.24823	44.24823	97.15
Del monto anual aprobado del FADEF para la entidad federativa, el indicador muestra qué porcentaje fue ejercido por la entidad federativa acumulado al periodo que se reporta. El momento contable del gasto que se debe considerar es el del gasto pagado.	(Gasto ejercido del FADEF por la entidad federativa / Monto anual aprobado del FADEF a la entidad federativa) * 100	Actividad	Trimestral	Porcentaje	Gestión	Eficacia	19.55768	19.55768	100
Permite conocer la proporción de proyectos de contribución directa financiados con recursos del FISE y registrados en el Sistema de Información del FAIS (SIFAIS) respecto del número estimado de proyectos FISE por registrar en el SIFAIS para su ejecución durante el ejercicio fiscal corriente. La clasificación de proyectos directos puede ser consultada en el Catálogo FAIS de los lineamientos vigentes.	(Número de proyectos FISE de contribución directa registrados en el SIFAIS a nivel nacional en el trimestre t / Número estimado de proyectos FISE por registrar en el SIFAIS a nivel nacional en el año t) * 100	Actividad	Trimestral	Porcentaje	Gestión	Eficacia	0	0	N/D
Permite conocer la proporción de otros proyectos financiados con recursos del FISE (gastos indirectos) registrados en el Sistema de Información del FAIS (SIFAIS) en relación con el número estimado de proyectos FISE por registrar en el SIFAIS para su ejecución durante el ejercicio fiscal corriente. La clasificación de otros proyectos puede ser consultada en el Catálogo FAIS de los lineamientos vigentes.	(Número de otros proyectos FISE registrados en el SIFAIS a nivel nacional / Número estimado de proyectos FISE por registrar en el SIFAIS a nivel nacional en el año t) * 100	Actividad	Trimestral	Porcentaje	Gestión	Eficacia	0	0	100
Mide el promedio del porcentaje de avance de las actividades de cada uno de los Proyectos Municipales de Salud Pública y Bienestar Poblacional de los municipios con Programas Municipales de Salud Pública (PTMSP)	((Sumatoria de los porcentajes de avance de cada uno de los proyectos municipales de salud pública y bienestar poblacional ejecutados en el año t / Total de proyectos municipales de Salud Pública y Bienestar Poblacional a implementar en el año t)	Actividad	Trimestral	Promedio	Gestión	Eficacia	0	0	N/D

INFORMES SOBRE EL EJERCICIO, DESTINO Y RESULTADOS DE LOS RECURSOS FEDERALES TRANSFERIDOS  
INDICADORES  
PERIODO: PRIMER TRIMESTRE 2026

Ciclo	Entidad Federativa	Municipio	Ramo	Unidad	Programa Presupuestario	Nombre del Programa Presupuestario	Grupo Funcional	Función	Subfunción	Actividad Institucional	Nombre del Indicador
2026	Durango	Gobierno de la Entidad	33 - Aportaciones Federales para Entidades Federativas y Municipios	411 - Unidad de Diseño Presupuestario, Control y Seguimiento del Gasto	I002	FASSA	2 - Desarrollo Social	3 - Salud	1 - Prestación de Servicios de Salud a la Comunidad	4 - Fondo de Aportaciones para los Servicios de Salud	Porcentaje de supervisiones realizadas al Programa de Vacunación Universal por los Servicios Estatales de Salud a las Jurisdicciones o distritos de salud
2026	Durango	Gobierno de la Entidad	33 - Aportaciones Federales para Entidades Federativas y Municipios	411 - Unidad de Diseño Presupuestario, Control y Seguimiento del Gasto	I008	FAM Infraestructura Educativa Media Superior y Superior	2 - Desarrollo Social	5 - Educación	2 - Educación Media Superior	7 - Fondo de Aportaciones Múltiples	Porcentaje promedio de avance de ejecución de los proyectos de infraestructura con recursos del FAM en la entidad federativa.
2026	Durango	Gómez Palacio	33 - Aportaciones Federales para Entidades Federativas y Municipios	411 - Unidad de Diseño Presupuestario, Control y Seguimiento del Gasto	I004	FAIS Municipal y de las Demarcaciones Territoriales del Distrito Federal	2 - Desarrollo Social	2 - Vivienda y Servicios a la Comunidad	7 - Desarrollo Regional	5 - Fondo de Aportaciones para la Infraestructura Social	Porcentaje de proyectos FAISMUN de contribución complementaria registrados en el Sistema de Información del FAIS
2026	Durango	Gómez Palacio	33 - Aportaciones Federales para Entidades Federativas y Municipios	411 - Unidad de Diseño Presupuestario, Control y Seguimiento del Gasto	I004	FAIS Municipal y de las Demarcaciones Territoriales del Distrito Federal	2 - Desarrollo Social	2 - Vivienda y Servicios a la Comunidad	7 - Desarrollo Regional	5 - Fondo de Aportaciones para la Infraestructura Social	Porcentaje de proyectos FAISMUN de contribución directa registrados en el Sistema de Información del FAIS
2026	Durango	Gómez Palacio	33 - Aportaciones Federales para Entidades Federativas y Municipios	411 - Unidad de Diseño Presupuestario, Control y Seguimiento del Gasto	I004	FAIS Municipal y de las Demarcaciones Territoriales del Distrito Federal	2 - Desarrollo Social	2 - Vivienda y Servicios a la Comunidad	7 - Desarrollo Regional	5 - Fondo de Aportaciones para la Infraestructura Social	Porcentaje de otros proyectos FAISMUN registrados en el Sistema de Información del FAIS
2026	Durango	Gómez Palacio	33 - Aportaciones Federales para Entidades Federativas y Municipios	411 - Unidad de Diseño Presupuestario, Control y Seguimiento del Gasto	I005	FORTAMUN	2 - Desarrollo Social	2 - Vivienda y Servicios a la Comunidad	7 - Desarrollo Regional	6 - Fondo de Aportaciones para el Fortalecimiento de los Municipios y de las Demarcaciones Territoriales del Distrito Federal	Índice en el Ejercicio de Recursos
2026	Durango	Gómez Palacio	33 - Aportaciones Federales para Entidades Federativas y Municipios	411 - Unidad de Diseño Presupuestario, Control y Seguimiento del Gasto	I005	FORTAMUN	2 - Desarrollo Social	2 - Vivienda y Servicios a la Comunidad	7 - Desarrollo Regional	6 - Fondo de Aportaciones para el Fortalecimiento de los Municipios y de las Demarcaciones Territoriales del Distrito Federal	Porcentaje de recursos FORTAMUN recibidos por municipios y demarcaciones territoriales de la Ciudad de México
2026	Durango	Guadalupe Victoria	33 - Aportaciones Federales para Entidades Federativas y Municipios	411 - Unidad de Diseño Presupuestario, Control y Seguimiento del Gasto	I004	FAIS Municipal y de las Demarcaciones Territoriales del Distrito Federal	2 - Desarrollo Social	2 - Vivienda y Servicios a la Comunidad	7 - Desarrollo Regional	5 - Fondo de Aportaciones para la Infraestructura Social	Porcentaje de proyectos FAISMUN de contribución complementaria registrados en el Sistema de Información del FAIS
2026	Durango	Guadalupe Victoria	33 - Aportaciones Federales para Entidades Federativas y Municipios	411 - Unidad de Diseño Presupuestario, Control y Seguimiento del Gasto	I004	FAIS Municipal y de las Demarcaciones Territoriales del Distrito Federal	2 - Desarrollo Social	2 - Vivienda y Servicios a la Comunidad	7 - Desarrollo Regional	5 - Fondo de Aportaciones para la Infraestructura Social	Porcentaje de proyectos FAISMUN de contribución directa registrados en el Sistema de Información del FAIS
2026	Durango	Guadalupe Victoria	33 - Aportaciones Federales para Entidades Federativas y Municipios	411 - Unidad de Diseño Presupuestario, Control y Seguimiento del Gasto	I004	FAIS Municipal y de las Demarcaciones Territoriales del Distrito Federal	2 - Desarrollo Social	2 - Vivienda y Servicios a la Comunidad	7 - Desarrollo Regional	5 - Fondo de Aportaciones para la Infraestructura Social	Porcentaje de otros proyectos FAISMUN registrados en el Sistema de Información del FAIS
2026	Durango	Guadalupe Victoria	33 - Aportaciones Federales para Entidades Federativas y Municipios	411 - Unidad de Diseño Presupuestario, Control y Seguimiento del Gasto	I005	FORTAMUN	2 - Desarrollo Social	2 - Vivienda y Servicios a la Comunidad	7 - Desarrollo Regional	6 - Fondo de Aportaciones para el Fortalecimiento de los Municipios y de las Demarcaciones Territoriales del Distrito Federal	Índice en el Ejercicio de Recursos
2026	Durango	Guadalupe Victoria	33 - Aportaciones Federales para Entidades Federativas y Municipios	411 - Unidad de Diseño Presupuestario, Control y Seguimiento del Gasto	I005	FORTAMUN	2 - Desarrollo Social	2 - Vivienda y Servicios a la Comunidad	7 - Desarrollo Regional	6 - Fondo de Aportaciones para el Fortalecimiento de los Municipios y de las Demarcaciones Territoriales del Distrito Federal	Porcentaje de recursos FORTAMUN recibidos por municipios y demarcaciones territoriales de la Ciudad de México

INFORMES SOBRE EL EJERCICIO, DESTINO Y RESULTADOS DE LOS RECURSOS FEDERALES TRANSFERIDOS  
INDICADORES  
PERIODO: PRIMER TRIMESTRE 2025

Definición del Indicador	Método de Cálculo	Nivel del Indicador	Frecuencia de Medición	Unidad de Medida	Tipo	Dimensión del Indicador	Meta programada	Meta Modificada	Avance (%)
Mide la proporción de supervisiones técnicas y operativas efectuadas al Programa de Vacunación Universal por los Servicios Estatales de Salud a las Jurisdicciones o distritos de salud	(Número de supervisiones realizadas al Programa de Vacunación Universal por los Servicios Estatales de Salud las Jurisdicciones o distritos de salud en un periodo de tiempo / Número de supervisiones programadas al Programa de Vacunación Universal por los Servicios Estatales de Salud, para el mismo periodo) X 100	Actividad	Trimestral	Porcentaje	Gestión	Eficacia	0	0	N/D
Mide el porcentaje promedio de ejecución de los proyectos con recursos del FAM asignados por trimestre en la entidad federativa. Donde los proyectos se refiere a todos los proyectos de construcción, rehabilitación, mantenimiento y equipamiento.	(Suma del porcentaje de avance de total de proyectos con recursos del FAM asignados en la entidad federativa en el periodo T / Número de proyectos beneficiados por el FAM en el periodo T) X 100, por entidad federativa.	Actividad	Trimestral	Porcentaje	Gestión	Eficacia	0	0	N/D
Permite conocer la proporción de proyectos de contribución complementaria financiados con recursos del FAISMUN y registrados en el Sistema de Información del FAIS (SIFAS) respecto del número estimado de proyectos FAISMUN por registrar en el SIFAS para su ejecución durante el ejercicio fiscal corriente. La clasificación de proyectos complementarios puede ser consultada en el Catálogo FAS de los lineamientos vigentes.	(Número de proyectos FAISMUN de contribución complementaria registrados en el SIFAS a nivel nacional en el trimestre T / Número estimado de proyectos FAISMUN por registrar en el SIFAS a nivel nacional en el año T) * 100	Actividad	Trimestral	Porcentaje	Gestión	Eficacia	0	0	100
Permite conocer la proporción de proyectos de contribución directa financiados con recursos del FAISMUN y registrados en el Sistema de Información del FAIS (SIFAS) respecto del número estimado de proyectos FAISMUN por registrar en el SIFAS para su ejecución durante el ejercicio fiscal corriente. La clasificación de proyectos directos puede ser consultada en el Catálogo FAS de los lineamientos vigentes.	Número de proyectos FAISMUN de contribución directa registrados en el SIFAS a nivel nacional en el trimestre T / Número estimado de proyectos FAISMUN por registrar en el SIFAS a nivel nacional en el año T * 100	Actividad	Trimestral	Porcentaje	Gestión	Eficacia	0	0	N/D
Permite conocer la proporción de otros proyectos financiados con recursos del FAISMUN (PRODIM y gastos indirectos) registrados en el Sistema de Información del FAIS (SIFAS) en relación con el número estimado de proyectos FAISMUN por registrar en el SIFAS para su ejecución durante el ejercicio fiscal corriente. La clasificación de otros proyectos puede ser consultada en el Catálogo FAS de los lineamientos vigentes.	(Número de otros proyectos FAISMUN registrados en el SIFAS a nivel nacional en el trimestre T / Número estimado de proyectos FAISMUN por registrar en el SIFAS a nivel nacional en el año T) * 100	Actividad	Trimestral	Porcentaje	Gestión	Eficacia	0	0	100
Del monto anual aprobado de FORTAMUN al municipio o demarcación territorial de la Ciudad de México, este indicador muestra el porcentaje de recursos ejercidos con cargo al FORTAMUN acumulados al periodo que se reporta (sin incluir rendimientos financieros, reintegros, ni erogaciones de otros bienes).	(Gasto ejercido del FORTAMUN por el municipio o demarcación territorial / Monto anual aprobado del FORTAMUN al municipio o demarcación territorial) * 100	Actividad	Trimestral	Porcentaje	Gestión	Eficacia	25	25	69.42
Del monto anual aprobado de FORTAMUN al municipio o demarcación territorial de la Ciudad de México, este indicador muestra el porcentaje de recursos transferidos al municipio o demarcación territorial de la Ciudad de México acumulados al periodo que se reporta. Nota: el monto total de recursos se ministra de manera calendarizada durante el ejercicio fiscal al municipio o demarcación territorial.	(Recursos transferidos del FORTAMUN al municipio o demarcación territorial de la Ciudad de México / Monto anual aprobado del FORTAMUN en el municipio o demarcación territorial de la Ciudad de México) * 100	Componente	Trimestral	Porcentaje	Gestión	Eficacia	25	25	100
Permite conocer la proporción de proyectos de contribución complementaria financiados con recursos del FAISMUN y registrados en el Sistema de Información del FAIS (SIFAS) respecto del número estimado de proyectos FAISMUN por registrar en el SIFAS para su ejecución durante el ejercicio fiscal corriente. La clasificación de proyectos complementarios puede ser consultada en el Catálogo FAS de los lineamientos vigentes.	(Número de proyectos FAISMUN de contribución complementaria registrados en el SIFAS a nivel nacional en el trimestre T / Número estimado de proyectos FAISMUN por registrar en el SIFAS a nivel nacional en el año T) * 100	Actividad	Trimestral	Porcentaje	Gestión	Eficacia	0	0	100
Permite conocer la proporción de proyectos de contribución directa financiados con recursos del FAISMUN y registrados en el Sistema de Información del FAIS (SIFAS) respecto del número estimado de proyectos FAISMUN por registrar en el SIFAS para su ejecución durante el ejercicio fiscal corriente. La clasificación de proyectos directos puede ser consultada en el Catálogo FAS de los lineamientos vigentes.	Número de proyectos FAISMUN de contribución directa registrados en el SIFAS a nivel nacional en el trimestre T / Número estimado de proyectos FAISMUN por registrar en el SIFAS a nivel nacional en el año T * 100	Actividad	Trimestral	Porcentaje	Gestión	Eficacia	0	0	N/D
Permite conocer la proporción de otros proyectos financiados con recursos del FAISMUN (PRODIM y gastos indirectos) registrados en el Sistema de Información del FAIS (SIFAS) en relación con el número estimado de proyectos FAISMUN por registrar en el SIFAS para su ejecución durante el ejercicio fiscal corriente. La clasificación de otros proyectos puede ser consultada en el Catálogo FAS de los lineamientos vigentes.	(Número de otros proyectos FAISMUN registrados en el SIFAS a nivel nacional en el trimestre T / Número estimado de proyectos FAISMUN por registrar en el SIFAS a nivel nacional en el año T) * 100	Actividad	Trimestral	Porcentaje	Gestión	Eficacia	0	0	100
Del monto anual aprobado de FORTAMUN al municipio o demarcación territorial de la Ciudad de México, este indicador muestra el porcentaje de recursos ejercidos con cargo al FORTAMUN acumulados al periodo que se reporta (sin incluir rendimientos financieros, reintegros, ni erogaciones de otros bienes).	(Gasto ejercido del FORTAMUN por el municipio o demarcación territorial / Monto anual aprobado del FORTAMUN al municipio o demarcación territorial) * 100	Actividad	Trimestral	Porcentaje	Gestión	Eficacia	20	20	64.59
Del monto anual aprobado de FORTAMUN al municipio o demarcación territorial de la Ciudad de México, este indicador muestra el porcentaje de recursos transferidos al municipio o demarcación territorial de la Ciudad de México acumulados al periodo que se reporta. Nota: el monto total de recursos se ministra de manera calendarizada durante el ejercicio fiscal al municipio o demarcación territorial.	(Recursos transferidos del FORTAMUN al municipio o demarcación territorial de la Ciudad de México / Monto anual aprobado del FORTAMUN en el municipio o demarcación territorial de la Ciudad de México) * 100	Componente	Trimestral	Porcentaje	Gestión	Eficacia	25	25	100

INFORMES SOBRE EL EJERCICIO, DESTINO Y RESULTADOS DE LOS RECURSOS FEDERALES TRANSFERIDOS  
INDICADORES  
PERIODO: PRIMER TRIMESTRE 2026

Ciclo	Entidad Federativa	Municipio	Ramo	Unidad	Programa Presupuestario	Nombre del Programa Presupuestario	Grupo Funcional	Función	Subfunción	Actividad Institucional	Nombre del Indicador
2026	Durango	Guanaceví	33 - Aportaciones Federales para Entidades Federativas y Municipios	411 - Unidad de Diseño Presupuestario, Control y Seguimiento del Gasto	I004	FAIS Municipal y de las Demarcaciones Territoriales del Distrito Federal	2 - Desarrollo Social	2 - Vivienda y Servicios a la Comunidad	7 - Desarrollo Regional	5 - Fondo de Aportaciones para la Infraestructura Social	Porcentaje de proyectos FAISMUN de contribución complementaria registrados en el Sistema de Información del FAIS
2026	Durango	Guanaceví	33 - Aportaciones Federales para Entidades Federativas y Municipios	411 - Unidad de Diseño Presupuestario, Control y Seguimiento del Gasto	I004	FAIS Municipal y de las Demarcaciones Territoriales del Distrito Federal	2 - Desarrollo Social	2 - Vivienda y Servicios a la Comunidad	7 - Desarrollo Regional	5 - Fondo de Aportaciones para la Infraestructura Social	Porcentaje de proyectos FAISMUN de contribución directa registrados en el Sistema de Información del FAIS
2026	Durango	Guanaceví	33 - Aportaciones Federales para Entidades Federativas y Municipios	411 - Unidad de Diseño Presupuestario, Control y Seguimiento del Gasto	I004	FAIS Municipal y de las Demarcaciones Territoriales del Distrito Federal	2 - Desarrollo Social	2 - Vivienda y Servicios a la Comunidad	7 - Desarrollo Regional	5 - Fondo de Aportaciones para la Infraestructura Social	Porcentaje de otros proyectos FAISMUN registrados en el Sistema de Información del FAIS
2026	Durango	Guanaceví	33 - Aportaciones Federales para Entidades Federativas y Municipios	411 - Unidad de Diseño Presupuestario, Control y Seguimiento del Gasto	I005	FORTAMUN	2 - Desarrollo Social	2 - Vivienda y Servicios a la Comunidad	7 - Desarrollo Regional	6 - Fondo de Aportaciones para el Fortalecimiento de los Municipios y de las Demarcaciones Territoriales del Distrito Federal	Índice en el Ejercicio de Recursos
2026	Durango	Guanaceví	33 - Aportaciones Federales para Entidades Federativas y Municipios	411 - Unidad de Diseño Presupuestario, Control y Seguimiento del Gasto	I005	FORTAMUN	2 - Desarrollo Social	2 - Vivienda y Servicios a la Comunidad	7 - Desarrollo Regional	6 - Fondo de Aportaciones para el Fortalecimiento de los Municipios y de las Demarcaciones Territoriales del Distrito Federal	Porcentaje de recursos FORTAMUN recibidos por municipios y demarcaciones territoriales de la Ciudad de México
2026	Durango	Hidalgo	33 - Aportaciones Federales para Entidades Federativas y Municipios	411 - Unidad de Diseño Presupuestario, Control y Seguimiento del Gasto	I004	FAIS Municipal y de las Demarcaciones Territoriales del Distrito Federal	2 - Desarrollo Social	2 - Vivienda y Servicios a la Comunidad	7 - Desarrollo Regional	5 - Fondo de Aportaciones para la Infraestructura Social	Porcentaje de proyectos FAISMUN de contribución complementaria registrados en el Sistema de Información del FAIS
2026	Durango	Hidalgo	33 - Aportaciones Federales para Entidades Federativas y Municipios	411 - Unidad de Diseño Presupuestario, Control y Seguimiento del Gasto	I004	FAIS Municipal y de las Demarcaciones Territoriales del Distrito Federal	2 - Desarrollo Social	2 - Vivienda y Servicios a la Comunidad	7 - Desarrollo Regional	5 - Fondo de Aportaciones para la Infraestructura Social	Porcentaje de proyectos FAISMUN de contribución directa registrados en el Sistema de Información del FAIS
2026	Durango	Hidalgo	33 - Aportaciones Federales para Entidades Federativas y Municipios	411 - Unidad de Diseño Presupuestario, Control y Seguimiento del Gasto	I004	FAIS Municipal y de las Demarcaciones Territoriales del Distrito Federal	2 - Desarrollo Social	2 - Vivienda y Servicios a la Comunidad	7 - Desarrollo Regional	5 - Fondo de Aportaciones para la Infraestructura Social	Porcentaje de otros proyectos FAISMUN registrados en el Sistema de Información del FAIS
2026	Durango	Hidalgo	33 - Aportaciones Federales para Entidades Federativas y Municipios	411 - Unidad de Diseño Presupuestario, Control y Seguimiento del Gasto	I005	FORTAMUN	2 - Desarrollo Social	2 - Vivienda y Servicios a la Comunidad	7 - Desarrollo Regional	6 - Fondo de Aportaciones para el Fortalecimiento de los Municipios y de las Demarcaciones Territoriales del Distrito Federal	Índice en el Ejercicio de Recursos
2026	Durango	Hidalgo	33 - Aportaciones Federales para Entidades Federativas y Municipios	411 - Unidad de Diseño Presupuestario, Control y Seguimiento del Gasto	I005	FORTAMUN	2 - Desarrollo Social	2 - Vivienda y Servicios a la Comunidad	7 - Desarrollo Regional	6 - Fondo de Aportaciones para el Fortalecimiento de los Municipios y de las Demarcaciones Territoriales del Distrito Federal	Porcentaje de recursos FORTAMUN recibidos por municipios y demarcaciones territoriales de la Ciudad de México
2026	Durango	Indé	33 - Aportaciones Federales para Entidades Federativas y Municipios	411 - Unidad de Diseño Presupuestario, Control y Seguimiento del Gasto	I004	FAIS Municipal y de las Demarcaciones Territoriales del Distrito Federal	2 - Desarrollo Social	2 - Vivienda y Servicios a la Comunidad	7 - Desarrollo Regional	5 - Fondo de Aportaciones para la Infraestructura Social	Porcentaje de proyectos FAISMUN de contribución complementaria registrados en el Sistema de Información del FAIS
2026	Durango	Indé	33 - Aportaciones Federales para Entidades Federativas y Municipios	411 - Unidad de Diseño Presupuestario, Control y Seguimiento del Gasto	I004	FAIS Municipal y de las Demarcaciones Territoriales del Distrito Federal	2 - Desarrollo Social	2 - Vivienda y Servicios a la Comunidad	7 - Desarrollo Regional	5 - Fondo de Aportaciones para la Infraestructura Social	Porcentaje de proyectos FAISMUN de contribución directa registrados en el Sistema de Información del FAIS

INDICADORES  
 INFORMES SOBRE EL EJERCICIO, DESTINO Y RESULTADOS DE LOS RECURSOS FEDERALES TRANSFERIDOS  
 PERIODO: PRIMER TRIMESTRE 2026

Definición del Indicador	Método de Cálculo	Nivel del Indicador	Frecuencia de Medición	Unidad de Medida	Tipo	Dimensión del Indicador	Meta programada	Meta Modificada	Avance (%)
Permite conocer la proporción de proyectos de contribución complementaria financiados con recursos del FAISMUN y registrados en el Sistema de Información del FAIS (SIFAIS) respecto del número estimado de proyectos FAISMUN por registrar en el SIFAIS para su ejecución durante el ejercicio fiscal corriente. La clasificación de proyectos complementarios puede ser consultada en el Catálogo FAIS de los lineamientos vigentes.	(Número de proyectos FAISMUN de contribución complementaria registrados en el SIFAIS a nivel nacional en el trimestre I / Número estimado de proyectos FAISMUN por registrar en el SIFAIS a nivel nacional en el año I) * 100	Actividad	Trimestral	Porcentaje	Gestión	Eficacia	0	0	100
Permite conocer la proporción de proyectos de contribución directa financiados con recursos del FAISMUN y registrados en el Sistema de Información del FAIS (SIFAIS) respecto del número estimado de proyectos FAISMUN por registrar en el SIFAIS para su ejecución durante el ejercicio fiscal corriente. La clasificación de proyectos directos puede ser consultada en el Catálogo FAIS de los lineamientos vigentes.	Número de proyectos FAISMUN de contribución directa registrados en el SIFAIS a nivel nacional en el trimestre I / Número estimado de proyectos FAISMUN por registrar en el SIFAIS a nivel nacional en el año I * 100	Actividad	Trimestral	Porcentaje	Gestión	Eficacia	0	0	N/D
Permite conocer la proporción de otros proyectos financiados con recursos del FAISMUN (PRODIM y gastos indirectos) registrados en el Sistema de Información del FAIS (SIFAIS) en relación con el número estimado de proyectos FAISMUN por registrar en el SIFAIS para su ejecución durante el ejercicio fiscal corriente. La clasificación de otros proyectos puede ser consultada en el Catálogo FAIS de los lineamientos vigentes.	(Número de otros proyectos FAISMUN registrados en el SIFAIS a nivel nacional en el trimestre I / Número estimado de proyectos FAISMUN por registrar en el SIFAIS a nivel nacional en el año I) * 100	Actividad	Trimestral	Porcentaje	Gestión	Eficacia	0	0	100
Del monto anual aprobado de FORTAMUN al municipio o demarcación territorial de la Ciudad de México, este indicador muestra el porcentaje de recursos ejercidos con cargo al FORTAMUN acumulados al periodo que se reporta (sin incluir rendimientos financieros, reintegros, ni erogaciones de otras fuentes).	(Gasto ejercido del FORTAMUN por el municipio o demarcación territorial / Monto anual aprobado del FORTAMUN al municipio o demarcación territorial) * 100	Actividad	Trimestral	Porcentaje	Gestión	Eficacia	24.96989	24.96989	100
Del monto anual aprobado de FORTAMUN al municipio o demarcación territorial de la Ciudad de México, este indicador muestra el porcentaje de recursos transferidos al municipio o demarcación territorial de la Ciudad de México acumulados al periodo que se reporta. Nota: el monto total de recursos se muestra de manera calendarizada durante el ejercicio fiscal al municipio o demarcación territorial.	(Recursos transferidos del FORTAMUN al municipio o demarcación territorial de la Ciudad de México / Monto anual aprobado del FORTAMUN en el municipio o demarcación territorial de la Ciudad de México) * 100	Componente	Trimestral	Porcentaje	Gestión	Eficacia	24.96989	24.96989	100
Permite conocer la proporción de proyectos de contribución complementaria financiados con recursos del FAISMUN y registrados en el Sistema de Información del FAIS (SIFAIS) respecto del número estimado de proyectos FAISMUN por registrar en el SIFAIS para su ejecución durante el ejercicio fiscal corriente. La clasificación de proyectos complementarios puede ser consultada en el Catálogo FAIS de los lineamientos vigentes.	(Número de proyectos FAISMUN de contribución complementaria registrados en el SIFAIS a nivel nacional en el trimestre I / Número estimado de proyectos FAISMUN por registrar en el SIFAIS a nivel nacional en el año I) * 100	Actividad	Trimestral	Porcentaje	Gestión	Eficacia	0	0	100
Permite conocer la proporción de proyectos de contribución directa financiados con recursos del FAISMUN y registrados en el Sistema de Información del FAIS (SIFAIS) respecto del número estimado de proyectos FAISMUN por registrar en el SIFAIS para su ejecución durante el ejercicio fiscal corriente. La clasificación de proyectos directos puede ser consultada en el Catálogo FAIS de los lineamientos vigentes.	Número de proyectos FAISMUN de contribución directa registrados en el SIFAIS a nivel nacional en el trimestre I / Número estimado de proyectos FAISMUN por registrar en el SIFAIS a nivel nacional en el año I * 100	Actividad	Trimestral	Porcentaje	Gestión	Eficacia	0	0	N/D
Permite conocer la proporción de otros proyectos financiados con recursos del FAISMUN (PRODIM y gastos indirectos) registrados en el Sistema de Información del FAIS (SIFAIS) en relación con el número estimado de proyectos FAISMUN por registrar en el SIFAIS para su ejecución durante el ejercicio fiscal corriente. La clasificación de otros proyectos puede ser consultada en el Catálogo FAIS de los lineamientos vigentes.	(Número de otros proyectos FAISMUN registrados en el SIFAIS a nivel nacional en el trimestre I / Número estimado de proyectos FAISMUN por registrar en el SIFAIS a nivel nacional en el año I) * 100	Actividad	Trimestral	Porcentaje	Gestión	Eficacia	0	0	100
Del monto anual aprobado de FORTAMUN al municipio o demarcación territorial de la Ciudad de México, este indicador muestra el porcentaje de recursos ejercidos con cargo al FORTAMUN acumulados al periodo que se reporta (sin incluir rendimientos financieros, reintegros, ni erogaciones de otras fuentes).	(Gasto ejercido del FORTAMUN por el municipio o demarcación territorial / Monto anual aprobado del FORTAMUN al municipio o demarcación territorial) * 100	Actividad	Trimestral	Porcentaje	Gestión	Eficacia	19.96989	19.96989	102.12
Del monto anual aprobado de FORTAMUN al municipio o demarcación territorial de la Ciudad de México, este indicador muestra el porcentaje de recursos transferidos al municipio o demarcación territorial de la Ciudad de México acumulados al periodo que se reporta. Nota: el monto total de recursos se muestra de manera calendarizada durante el ejercicio fiscal al municipio o demarcación territorial.	(Recursos transferidos del FORTAMUN al municipio o demarcación territorial de la Ciudad de México / Monto anual aprobado del FORTAMUN en el municipio o demarcación territorial de la Ciudad de México) * 100	Componente	Trimestral	Porcentaje	Gestión	Eficacia	25	25	100
Permite conocer la proporción de proyectos de contribución complementaria financiados con recursos del FAISMUN y registrados en el Sistema de Información del FAIS (SIFAIS) respecto del número estimado de proyectos FAISMUN por registrar en el SIFAIS para su ejecución durante el ejercicio fiscal corriente. La clasificación de proyectos complementarios puede ser consultada en el Catálogo FAIS de los lineamientos vigentes.	(Número de proyectos FAISMUN de contribución complementaria registrados en el SIFAIS a nivel nacional en el trimestre I / Número estimado de proyectos FAISMUN por registrar en el SIFAIS a nivel nacional en el año I) * 100	Actividad	Trimestral	Porcentaje	Gestión	Eficacia	N/R	N/R	N/D
Permite conocer la proporción de proyectos de contribución directa financiados con recursos del FAISMUN y registrados en el Sistema de Información del FAIS (SIFAIS) respecto del número estimado de proyectos FAISMUN por registrar en el SIFAIS para su ejecución durante el ejercicio fiscal corriente. La clasificación de proyectos directos puede ser consultada en el Catálogo FAIS de los lineamientos vigentes.	Número de proyectos FAISMUN de contribución directa registrados en el SIFAIS a nivel nacional en el trimestre I / Número estimado de proyectos FAISMUN por registrar en el SIFAIS a nivel nacional en el año I * 100	Actividad	Trimestral	Porcentaje	Gestión	Eficacia	N/R	N/R	N/D

INDICADORES  
 PERIODO: PRIMER TRIMESTRE 2026  
 INFORMES SOBRE EL EJERCICIO, DESTINO Y RESULTADOS DE LOS RECURSOS FEDERALES TRANSFERIDOS

Ciclo	Entidad Federativa	Municipio	Ramo	Unidad	Programa Presupuestario	Nombre del Programa Presupuestario	Grupo Funcional	Función	Subfunción	Actividad Institucional	Nombre del Indicador
2026	Durango	Indé	33 - Aportaciones Federales para Entidades Federativas y Municipios	411 - Unidad de Diseño Presupuestario, Control y Seguimiento del Gasto	0004	FAIS Municipal y de las Demarcaciones Territoriales del Distrito Federal	2 - Desarrollo Social	2 - Vivienda y Servicios a la Comunidad	7 - Desarrollo Regional	5 - Fondo de Aportaciones para la Infraestructura Social	Porcentaje de otros proyectos FAISMUN registrados en el Sistema de Información del FAIS
2026	Durango	Indé	33 - Aportaciones Federales para Entidades Federativas y Municipios	411 - Unidad de Diseño Presupuestario, Control y Seguimiento del Gasto	0005	FORTAMUN	2 - Desarrollo Social	2 - Vivienda y Servicios a la Comunidad	7 - Desarrollo Regional	6 - Fondo de Aportaciones para el Fortalecimiento de los Municipios y de las Demarcaciones Territoriales del Distrito Federal	Índice en el Ejercicio de Recursos
2026	Durango	Indé	33 - Aportaciones Federales para Entidades Federativas y Municipios	411 - Unidad de Diseño Presupuestario, Control y Seguimiento del Gasto	0005	FORTAMUN	2 - Desarrollo Social	2 - Vivienda y Servicios a la Comunidad	7 - Desarrollo Regional	6 - Fondo de Aportaciones para el Fortalecimiento de los Municipios y de las Demarcaciones Territoriales del Distrito Federal	Porcentaje de recursos FORTAMUN recibidos por municipios y demarcaciones territoriales de la Ciudad de México
2026	Durango	Lerdo	33 - Aportaciones Federales para Entidades Federativas y Municipios	411 - Unidad de Diseño Presupuestario, Control y Seguimiento del Gasto	0004	FAIS Municipal y de las Demarcaciones Territoriales del Distrito Federal	2 - Desarrollo Social	2 - Vivienda y Servicios a la Comunidad	7 - Desarrollo Regional	5 - Fondo de Aportaciones para la Infraestructura Social	Porcentaje de proyectos FAISMUN de contribución complementaria registrados en el Sistema de Información del FAIS
2026	Durango	Lerdo	33 - Aportaciones Federales para Entidades Federativas y Municipios	411 - Unidad de Diseño Presupuestario, Control y Seguimiento del Gasto	0004	FAIS Municipal y de las Demarcaciones Territoriales del Distrito Federal	2 - Desarrollo Social	2 - Vivienda y Servicios a la Comunidad	7 - Desarrollo Regional	5 - Fondo de Aportaciones para la Infraestructura Social	Porcentaje de proyectos FAISMUN de contribución directa registrados en el Sistema de Información del FAIS
2026	Durango	Lerdo	33 - Aportaciones Federales para Entidades Federativas y Municipios	411 - Unidad de Diseño Presupuestario, Control y Seguimiento del Gasto	0004	FAIS Municipal y de las Demarcaciones Territoriales del Distrito Federal	2 - Desarrollo Social	2 - Vivienda y Servicios a la Comunidad	7 - Desarrollo Regional	5 - Fondo de Aportaciones para la Infraestructura Social	Porcentaje de otros proyectos FAISMUN registrados en el Sistema de Información del FAIS
2026	Durango	Lerdo	33 - Aportaciones Federales para Entidades Federativas y Municipios	411 - Unidad de Diseño Presupuestario, Control y Seguimiento del Gasto	0005	FORTAMUN	2 - Desarrollo Social	2 - Vivienda y Servicios a la Comunidad	7 - Desarrollo Regional	6 - Fondo de Aportaciones para el Fortalecimiento de los Municipios y de las Demarcaciones Territoriales del Distrito Federal	Índice en el Ejercicio de Recursos
2026	Durango	Lerdo	33 - Aportaciones Federales para Entidades Federativas y Municipios	411 - Unidad de Diseño Presupuestario, Control y Seguimiento del Gasto	0005	FORTAMUN	2 - Desarrollo Social	2 - Vivienda y Servicios a la Comunidad	7 - Desarrollo Regional	6 - Fondo de Aportaciones para el Fortalecimiento de los Municipios y de las Demarcaciones Territoriales del Distrito Federal	Porcentaje de recursos FORTAMUN recibidos por municipios y demarcaciones territoriales de la Ciudad de México
2026	Durango	Mapimi	33 - Aportaciones Federales para Entidades Federativas y Municipios	411 - Unidad de Diseño Presupuestario, Control y Seguimiento del Gasto	0004	FAIS Municipal y de las Demarcaciones Territoriales del Distrito Federal	2 - Desarrollo Social	2 - Vivienda y Servicios a la Comunidad	7 - Desarrollo Regional	5 - Fondo de Aportaciones para la Infraestructura Social	Porcentaje de proyectos FAISMUN de contribución complementaria registrados en el Sistema de Información del FAIS
2026	Durango	Mapimi	33 - Aportaciones Federales para Entidades Federativas y Municipios	411 - Unidad de Diseño Presupuestario, Control y Seguimiento del Gasto	0004	FAIS Municipal y de las Demarcaciones Territoriales del Distrito Federal	2 - Desarrollo Social	2 - Vivienda y Servicios a la Comunidad	7 - Desarrollo Regional	5 - Fondo de Aportaciones para la Infraestructura Social	Porcentaje de proyectos FAISMUN de contribución directa registrados en el Sistema de Información del FAIS
2026	Durango	Mapimi	33 - Aportaciones Federales para Entidades Federativas y Municipios	411 - Unidad de Diseño Presupuestario, Control y Seguimiento del Gasto	0004	FAIS Municipal y de las Demarcaciones Territoriales del Distrito Federal	2 - Desarrollo Social	2 - Vivienda y Servicios a la Comunidad	7 - Desarrollo Regional	5 - Fondo de Aportaciones para la Infraestructura Social	Porcentaje de otros proyectos FAISMUN registrados en el Sistema de Información del FAIS
2026	Durango	Mapimi	33 - Aportaciones Federales para Entidades Federativas y Municipios	411 - Unidad de Diseño Presupuestario, Control y Seguimiento del Gasto	0005	FORTAMUN	2 - Desarrollo Social	2 - Vivienda y Servicios a la Comunidad	7 - Desarrollo Regional	6 - Fondo de Aportaciones para el Fortalecimiento de los Municipios y de las Demarcaciones Territoriales del Distrito Federal	Índice en el Ejercicio de Recursos

INFORMES SOBRE EL EJERCICIO, DESTINO Y RESULTADOS DE LOS RECURSOS FEDERALES TRANSFERIDOS  
INDICADORES  
PERIODO: PRIMER TRIMESTRE 2026

Definición del Indicador	Método de Cálculo	Nivel del Indicador	Frecuencia de Medición	Unidad de Medida	Tipo	Dimensión del Indicador	Meta programada	Meta Modificada	Avance (%)
Permite conocer la proporción de otros proyectos financiados con recursos del FAISMUN (PRODIM y gastos indirectos) registrados en el Sistema de Información del FAIS (SIFAIS) en relación con el número estimado de proyectos FAISMUN por registrar en el SIFAIS para su ejecución durante el ejercicio fiscal corriente. La clasificación de otros proyectos puede ser consultada en el Catálogo FAIS de los lineamientos vigentes.	(Número de otros proyectos FAISMUN registrados en el SIFAIS a nivel nacional en el trimestre t / Número estimado de proyectos FAISMUN por registrar en el SIFAIS a nivel nacional en el año t) * 100	Actividad	Trimestral	Porcentaje	Gestión	Eficacia	NIR	NIR	N/D
Del monto anual aprobado de FORTAMUN al municipio o demarcación territorial de la Ciudad de México, este indicador muestra el porcentaje de recursos ejercidos con cargo al FORTAMUN acumulados al periodo que se reporta (sin incluir rendimientos financieros, reintegros, ni erogaciones de otras fuentes).	(Gasto ejercido del FORTAMUN por el municipio o demarcación territorial / Monto anual aprobado del FORTAMUN al municipio o demarcación territorial) * 100	Actividad	Trimestral	Porcentaje	Gestión	Eficacia	NIR	NIR	N/D
Del monto anual aprobado de FORTAMUN al municipio o demarcación territorial de la Ciudad de México, este indicador muestra el porcentaje de recursos transferidos al municipio o demarcación territorial de la Ciudad de México acumulados al periodo que se reporta. Nota: el monto total de recursos se ministra de manera calendarizada durante el ejercicio fiscal al municipio o demarcación territorial.	(Recursos transferidos del FORTAMUN al municipio o demarcación territorial de la Ciudad de México / Monto anual aprobado del FORTAMUN en el municipio o demarcación territorial de la Ciudad de México) * 100	Componente	Trimestral	Porcentaje	Gestión	Eficacia	NIR	NIR	N/D
Permite conocer la proporción de proyectos de contribución complementaria financiados con recursos del FAISMUN y registrados en el Sistema de Información del FAIS (SIFAIS) respecto del número estimado de proyectos FAISMUN por registrar en el SIFAIS para su ejecución durante el ejercicio fiscal corriente. La clasificación de proyectos complementarios puede ser consultada en el Catálogo FAIS de los lineamientos vigentes.	(Número de proyectos FAISMUN de contribución complementaria registrados en el SIFAIS a nivel nacional en el trimestre t / Número estimado de proyectos FAISMUN por registrar en el SIFAIS a nivel nacional en el año t) * 100	Actividad	Trimestral	Porcentaje	Gestión	Eficacia	0	0	100
Permite conocer la proporción de proyectos de contribución directa financiados con recursos del FAISMUN y registrados en el Sistema de Información del FAIS (SIFAIS) respecto del número estimado de proyectos FAISMUN por registrar en el SIFAIS para su ejecución durante el ejercicio fiscal corriente. La clasificación de proyectos directos puede ser consultada en el Catálogo FAIS de los lineamientos vigentes.	(Número de proyectos FAISMUN de contribución directa registrados en el SIFAIS a nivel nacional en el trimestre t / Número estimado de proyectos FAISMUN por registrar en el SIFAIS a nivel nacional en el año t) * 100	Actividad	Trimestral	Porcentaje	Gestión	Eficacia	0	0	N/D
Permite conocer la proporción de otros proyectos financiados con recursos del FAISMUN (PRODIM y gastos indirectos) registrados en el Sistema de Información del FAIS (SIFAIS) en relación con el número estimado de proyectos FAISMUN por registrar en el SIFAIS para su ejecución durante el ejercicio fiscal corriente. La clasificación de otros proyectos puede ser consultada en el Catálogo FAIS de los lineamientos vigentes.	(Número de otros proyectos FAISMUN registrados en el SIFAIS a nivel nacional en el trimestre t / Número estimado de proyectos FAISMUN por registrar en el SIFAIS a nivel nacional en el año t) * 100	Actividad	Trimestral	Porcentaje	Gestión	Eficacia	0	0	100
Del monto anual aprobado de FORTAMUN al municipio o demarcación territorial de la Ciudad de México, este indicador muestra el porcentaje de recursos ejercidos con cargo al FORTAMUN acumulados al periodo que se reporta (sin incluir rendimientos financieros, reintegros, ni erogaciones de otras fuentes).	(Gasto ejercido del FORTAMUN por el municipio o demarcación territorial / Monto anual aprobado del FORTAMUN al municipio o demarcación territorial) * 100	Actividad	Trimestral	Porcentaje	Gestión	Eficacia	14,23169	14,23169	100
Del monto anual aprobado de FORTAMUN al municipio o demarcación territorial de la Ciudad de México, este indicador muestra el porcentaje de recursos transferidos al municipio o demarcación territorial de la Ciudad de México acumulados al periodo que se reporta. Nota: el monto total de recursos se ministra de manera calendarizada durante el ejercicio fiscal al municipio o demarcación territorial.	(Recursos transferidos del FORTAMUN al municipio o demarcación territorial de la Ciudad de México / Monto anual aprobado del FORTAMUN en el municipio o demarcación territorial de la Ciudad de México) * 100	Componente	Trimestral	Porcentaje	Gestión	Eficacia	25	25	100
Permite conocer la proporción de proyectos de contribución complementaria financiados con recursos del FAISMUN y registrados en el Sistema de Información del FAIS (SIFAIS) respecto del número estimado de proyectos FAISMUN por registrar en el SIFAIS para su ejecución durante el ejercicio fiscal corriente. La clasificación de proyectos complementarios puede ser consultada en el Catálogo FAIS de los lineamientos vigentes.	(Número de proyectos FAISMUN de contribución complementaria registrados en el SIFAIS a nivel nacional en el trimestre t / Número estimado de proyectos FAISMUN por registrar en el SIFAIS a nivel nacional en el año t) * 100	Actividad	Trimestral	Porcentaje	Gestión	Eficacia	NIR	NIR	N/D
Permite conocer la proporción de proyectos de contribución directa financiados con recursos del FAISMUN y registrados en el Sistema de Información del FAIS (SIFAIS) respecto del número estimado de proyectos FAISMUN por registrar en el SIFAIS para su ejecución durante el ejercicio fiscal corriente. La clasificación de proyectos directos puede ser consultada en el Catálogo FAIS de los lineamientos vigentes.	(Número de proyectos FAISMUN de contribución directa registrados en el SIFAIS a nivel nacional en el trimestre t / Número estimado de proyectos FAISMUN por registrar en el SIFAIS a nivel nacional en el año t) * 100	Actividad	Trimestral	Porcentaje	Gestión	Eficacia	NIR	NIR	N/D
Permite conocer la proporción de otros proyectos financiados con recursos del FAISMUN (PRODIM y gastos indirectos) registrados en el Sistema de Información del FAIS (SIFAIS) en relación con el número estimado de proyectos FAISMUN por registrar en el SIFAIS para su ejecución durante el ejercicio fiscal corriente. La clasificación de otros proyectos puede ser consultada en el Catálogo FAIS de los lineamientos vigentes.	(Número de otros proyectos FAISMUN registrados en el SIFAIS a nivel nacional en el trimestre t / Número estimado de proyectos FAISMUN por registrar en el SIFAIS a nivel nacional en el año t) * 100	Actividad	Trimestral	Porcentaje	Gestión	Eficacia	NIR	NIR	N/D
Del monto anual aprobado de FORTAMUN al municipio o demarcación territorial de la Ciudad de México, este indicador muestra el porcentaje de recursos ejercidos con cargo al FORTAMUN acumulados al periodo que se reporta (sin incluir rendimientos financieros, reintegros, ni erogaciones de otras fuentes).	(Gasto ejercido del FORTAMUN por el municipio o demarcación territorial / Monto anual aprobado del FORTAMUN al municipio o demarcación territorial) * 100	Actividad	Trimestral	Porcentaje	Gestión	Eficacia	25	25	72.15

INDICADORES  
 PERIODO: PRIMER TRIMESTRE 2026

Ciclo	Entidad Federativa	Municipio	Ramo	Unidad	Programa Presupuestario	Nombre del Programa Presupuestario	Grupo Funcional	Función	Subfunción	Actividad Institucional	Nombre del Indicador
2026	Durango	Mapimi	33 - Aportaciones Federales para Entidades Federativas y Municipios	411 - Unidad de Diseño Presupuestario, Control y Seguimiento del Gasto	I005	FORTAMUN	2 - Desarrollo Social	2 - Vivienda y Servicios a la Comunidad	7 - Desarrollo Regional	6 - Fondo de Aportaciones para el Fortalecimiento de los Municipios y de las Demarcaciones Territoriales del Distrito Federal	Porcentaje de recursos FORTAMUN recibidos por municipios y demarcaciones territoriales de la Ciudad de México
2026	Durango	Mezquital	33 - Aportaciones Federales para Entidades Federativas y Municipios	411 - Unidad de Diseño Presupuestario, Control y Seguimiento del Gasto	I004	FAIS Municipal y de las Demarcaciones Territoriales del Distrito Federal	2 - Desarrollo Social	2 - Vivienda y Servicios a la Comunidad	7 - Desarrollo Regional	5 - Fondo de Aportaciones para la Infraestructura Social	Porcentaje de proyectos FAISMUN de contribución complementaria registrados en el Sistema de Información del FAIS
2026	Durango	Mezquital	33 - Aportaciones Federales para Entidades Federativas y Municipios	411 - Unidad de Diseño Presupuestario, Control y Seguimiento del Gasto	I004	FAIS Municipal y de las Demarcaciones Territoriales del Distrito Federal	2 - Desarrollo Social	2 - Vivienda y Servicios a la Comunidad	7 - Desarrollo Regional	5 - Fondo de Aportaciones para la Infraestructura Social	Porcentaje de proyectos FAISMUN de contribución directa registrados en el Sistema de Información del FAIS
2026	Durango	Mezquital	33 - Aportaciones Federales para Entidades Federativas y Municipios	411 - Unidad de Diseño Presupuestario, Control y Seguimiento del Gasto	I004	FAIS Municipal y de las Demarcaciones Territoriales del Distrito Federal	2 - Desarrollo Social	2 - Vivienda y Servicios a la Comunidad	7 - Desarrollo Regional	5 - Fondo de Aportaciones para la Infraestructura Social	Porcentaje de otros proyectos FAISMUN registrados en el Sistema de Información del FAIS
2026	Durango	Mezquital	33 - Aportaciones Federales para Entidades Federativas y Municipios	411 - Unidad de Diseño Presupuestario, Control y Seguimiento del Gasto	I005	FORTAMUN	2 - Desarrollo Social	2 - Vivienda y Servicios a la Comunidad	7 - Desarrollo Regional	8 - Fondo de Aportaciones para el Fortalecimiento de los Municipios y de las Demarcaciones Territoriales del Distrito Federal	Índice en el Ejercicio de Recursos
2026	Durango	Mezquital	33 - Aportaciones Federales para Entidades Federativas y Municipios	411 - Unidad de Diseño Presupuestario, Control y Seguimiento del Gasto	I005	FORTAMUN	2 - Desarrollo Social	2 - Vivienda y Servicios a la Comunidad	7 - Desarrollo Regional	8 - Fondo de Aportaciones para el Fortalecimiento de los Municipios y de las Demarcaciones Territoriales del Distrito Federal	Porcentaje de recursos FORTAMUN recibidos por municipios y demarcaciones territoriales de la Ciudad de México
2026	Durango	Nazas	33 - Aportaciones Federales para Entidades Federativas y Municipios	411 - Unidad de Diseño Presupuestario, Control y Seguimiento del Gasto	I004	FAIS Municipal y de las Demarcaciones Territoriales del Distrito Federal	2 - Desarrollo Social	2 - Vivienda y Servicios a la Comunidad	7 - Desarrollo Regional	5 - Fondo de Aportaciones para la Infraestructura Social	Porcentaje de proyectos FAISMUN de contribución complementaria registrados en el Sistema de Información del FAIS
2026	Durango	Nazas	33 - Aportaciones Federales para Entidades Federativas y Municipios	411 - Unidad de Diseño Presupuestario, Control y Seguimiento del Gasto	I004	FAIS Municipal y de las Demarcaciones Territoriales del Distrito Federal	2 - Desarrollo Social	2 - Vivienda y Servicios a la Comunidad	7 - Desarrollo Regional	5 - Fondo de Aportaciones para la Infraestructura Social	Porcentaje de proyectos FAISMUN de contribución directa registrados en el Sistema de Información del FAIS
2026	Durango	Nazas	33 - Aportaciones Federales para Entidades Federativas y Municipios	411 - Unidad de Diseño Presupuestario, Control y Seguimiento del Gasto	I004	FAIS Municipal y de las Demarcaciones Territoriales del Distrito Federal	2 - Desarrollo Social	2 - Vivienda y Servicios a la Comunidad	7 - Desarrollo Regional	5 - Fondo de Aportaciones para la Infraestructura Social	Porcentaje de otros proyectos FAISMUN registrados en el Sistema de Información del FAIS
2026	Durango	Nazas	33 - Aportaciones Federales para Entidades Federativas y Municipios	411 - Unidad de Diseño Presupuestario, Control y Seguimiento del Gasto	I005	FORTAMUN	2 - Desarrollo Social	2 - Vivienda y Servicios a la Comunidad	7 - Desarrollo Regional	6 - Fondo de Aportaciones para el Fortalecimiento de los Municipios y de las Demarcaciones Territoriales del Distrito Federal	Índice en el Ejercicio de Recursos
2026	Durango	Nazas	33 - Aportaciones Federales para Entidades Federativas y Municipios	411 - Unidad de Diseño Presupuestario, Control y Seguimiento del Gasto	I005	FORTAMUN	2 - Desarrollo Social	2 - Vivienda y Servicios a la Comunidad	7 - Desarrollo Regional	6 - Fondo de Aportaciones para el Fortalecimiento de los Municipios y de las Demarcaciones Territoriales del Distrito Federal	Porcentaje de recursos FORTAMUN recibidos por municipios y demarcaciones territoriales de la Ciudad de México
2026	Durango	Nombre de Dios	33 - Aportaciones Federales para Entidades Federativas y Municipios	411 - Unidad de Diseño Presupuestario, Control y Seguimiento del Gasto	I004	FAIS Municipal y de las Demarcaciones Territoriales del Distrito Federal	2 - Desarrollo Social	2 - Vivienda y Servicios a la Comunidad	7 - Desarrollo Regional	5 - Fondo de Aportaciones para la Infraestructura Social	Porcentaje de proyectos FAISMUN de contribución complementaria registrados en el Sistema de Información del FAIS

INFORMES SOBRE EL EJERCICIO, DESTINO Y RESULTADOS DE LOS RECURSOS FEDERALES TRANSFERIDOS  
INDICADORES  
PERIODO: PRIMER TRIMESTRE 2026

Definición del Indicador	Método de Cálculo	Nivel del Indicador	Frecuencia de Medición	Unidad de Medida	Tipo	Dimensión del Indicador	Meta programada	Meta Modificada	Avance (%)
Del monto anual aprobado de FORTAMUN al municipio o demarcación territorial de la Ciudad de México, este indicador muestra el porcentaje de recursos transferidos al municipio o demarcación territorial de la Ciudad de México acumulados al periodo que se reporta. Nota: el monto total de recursos se ministra de manera calendarizada durante el ejercicio fiscal al municipio o demarcación territorial.	(Recursos transferidos del FORTAMUN al municipio o demarcación territorial de la Ciudad de México/ Monto anual aprobado del FORTAMUN en el municipio o demarcación territorial de la Ciudad de México)*100	Componente	Trimestral	Porcentaje	Gestión	Eficacia	25	25	100
Permite conocer la proporción de proyectos de contribución complementaria financiados con recursos del FAISMUN y registrados en el Sistema de Información del FAIS (SIFAIS) respecto del número estimado de proyectos FAISMUN por registrar en el SIFAIS para su ejecución durante el ejercicio fiscal corriente. La clasificación de proyectos complementarios puede ser consultada en el Catálogo FAIS de los lineamientos vigentes.	(Número de proyectos FAISMUN de contribución complementaria registrados en el SIFAIS a nivel nacional en el trimestre / Número estimado de proyectos FAISMUN por registrar en el SIFAIS a nivel nacional en el año) * 100	Actividad	Trimestral	Porcentaje	Gestión	Eficacia	0	0	100
Permite conocer la proporción de proyectos de contribución directa financiados con recursos del FAISMUN y registrados en el Sistema de Información del FAIS (SIFAIS) respecto del número estimado de proyectos FAISMUN por registrar en el SIFAIS para su ejecución durante el ejercicio fiscal corriente. La clasificación de proyectos directos puede ser consultada en el Catálogo FAIS de los lineamientos vigentes.	Número de proyectos FAISMUN de contribución directa registrados en el SIFAIS a nivel nacional en el trimestre / Número estimado de proyectos FAISMUN por registrar en el SIFAIS a nivel nacional en el año) * 100	Actividad	Trimestral	Porcentaje	Gestión	Eficacia	0	0	N/D
Permite conocer la proporción de otros proyectos financiados con recursos del FAISMUN (PRODIM y gastos indirectos) registrados en el Sistema de Información del FAIS (SIFAIS) en relación con el número estimado de proyectos FAISMUN por registrar en el SIFAIS para su ejecución durante el ejercicio fiscal corriente. La clasificación de otros proyectos puede ser consultada en el Catálogo FAIS de los lineamientos vigentes.	(Número de otros proyectos FAISMUN registrados en el SIFAIS a nivel nacional en el trimestre / Número estimado de proyectos FAISMUN por registrar en el SIFAIS a nivel nacional en el año) * 100	Actividad	Trimestral	Porcentaje	Gestión	Eficacia	0	0	100
Del monto anual aprobado de FORTAMUN al municipio o demarcación territorial de la Ciudad de México, este indicador muestra el porcentaje de recursos ejecutados con cargo al FORTAMUN acumulados al periodo que se reporta (sin incluir rendimientos financieros, reintegros, ni erogaciones de otros fuentas).	(Gasto ejercido del FORTAMUN por el municipio o demarcación territorial / Monto anual aprobado del FORTAMUN al municipio o demarcación territorial)*100	Actividad	Trimestral	Porcentaje	Gestión	Eficacia	25	25	41.23
Del monto anual aprobado de FORTAMUN al municipio o demarcación territorial de la Ciudad de México, este indicador muestra el porcentaje de recursos transferidos al municipio o demarcación territorial de la Ciudad de México acumulados al periodo que se reporta. Nota: el monto total de recursos se ministra de manera calendarizada durante el ejercicio fiscal al municipio o demarcación territorial.	(Recursos transferidos del FORTAMUN al municipio o demarcación territorial de la Ciudad de México/ Monto anual aprobado del FORTAMUN en el municipio o demarcación territorial de la Ciudad de México)*100	Componente	Trimestral	Porcentaje	Gestión	Eficacia	25	25	100
Permite conocer la proporción de proyectos de contribución complementaria financiados con recursos del FAISMUN y registrados en el Sistema de Información del FAIS (SIFAIS) respecto del número estimado de proyectos FAISMUN por registrar en el SIFAIS para su ejecución durante el ejercicio fiscal corriente. La clasificación de proyectos complementarios puede ser consultada en el Catálogo FAIS de los lineamientos vigentes.	(Número de proyectos FAISMUN de contribución complementaria registrados en el SIFAIS a nivel nacional en el trimestre / Número estimado de proyectos FAISMUN por registrar en el SIFAIS a nivel nacional en el año) * 100	Actividad	Trimestral	Porcentaje	Gestión	Eficacia	0	0	100
Permite conocer la proporción de proyectos de contribución directa financiados con recursos del FAISMUN y registrados en el Sistema de Información del FAIS (SIFAIS) respecto del número estimado de proyectos FAISMUN por registrar en el SIFAIS para su ejecución durante el ejercicio fiscal corriente. La clasificación de proyectos directos puede ser consultada en el Catálogo FAIS de los lineamientos vigentes.	Número de proyectos FAISMUN de contribución directa registrados en el SIFAIS a nivel nacional en el trimestre / Número estimado de proyectos FAISMUN por registrar en el SIFAIS a nivel nacional en el año) * 100	Actividad	Trimestral	Porcentaje	Gestión	Eficacia	0	0	N/D
Permite conocer la proporción de otros proyectos financiados con recursos del FAISMUN (PRODIM y gastos indirectos) registrados en el Sistema de Información del FAIS (SIFAIS) en relación con el número estimado de proyectos FAISMUN por registrar en el SIFAIS para su ejecución durante el ejercicio fiscal corriente. La clasificación de otros proyectos puede ser consultada en el Catálogo FAIS de los lineamientos vigentes.	(Número de otros proyectos FAISMUN registrados en el SIFAIS a nivel nacional en el trimestre / Número estimado de proyectos FAISMUN por registrar en el SIFAIS a nivel nacional en el año) * 100	Actividad	Trimestral	Porcentaje	Gestión	Eficacia	0	0	100
Del monto anual aprobado de FORTAMUN al municipio o demarcación territorial de la Ciudad de México, este indicador muestra el porcentaje de recursos ejecutados con cargo al FORTAMUN acumulados al periodo que se reporta (sin incluir rendimientos financieros, reintegros, ni erogaciones de otros fuentas).	(Gasto ejercido del FORTAMUN por el municipio o demarcación territorial / Monto anual aprobado del FORTAMUN al municipio o demarcación territorial)*100	Actividad	Trimestral	Porcentaje	Gestión	Eficacia	20	20	35.02
Del monto anual aprobado de FORTAMUN al municipio o demarcación territorial de la Ciudad de México, este indicador muestra el porcentaje de recursos transferidos al municipio o demarcación territorial de la Ciudad de México acumulados al periodo que se reporta. Nota: el monto total de recursos se ministra de manera calendarizada durante el ejercicio fiscal al municipio o demarcación territorial.	(Recursos transferidos del FORTAMUN al municipio o demarcación territorial de la Ciudad de México/ Monto anual aprobado del FORTAMUN en el municipio o demarcación territorial de la Ciudad de México)*100	Componente	Trimestral	Porcentaje	Gestión	Eficacia	25	25	100
Permite conocer la proporción de proyectos de contribución complementaria financiados con recursos del FAISMUN y registrados en el Sistema de Información del FAIS (SIFAIS) respecto del número estimado de proyectos FAISMUN por registrar en el SIFAIS para su ejecución durante el ejercicio fiscal corriente. La clasificación de proyectos complementarios puede ser consultada en el Catálogo FAIS de los lineamientos vigentes.	(Número de proyectos FAISMUN de contribución complementaria registrados en el SIFAIS a nivel nacional en el trimestre / Número estimado de proyectos FAISMUN por registrar en el SIFAIS a nivel nacional en el año) * 100	Actividad	Trimestral	Porcentaje	Gestión	Eficacia	0	0	100

INDICADORES  
PERIODO: PRIMER TRIMESTRE 2026

Ciclo	Entidad Federativa	Municipio	Ramo	Unidad	Programa Presupuestario	Nombre del Programa Presupuestario	Grupo Funcional	Función	Subfunción	Actividad Institucional	Nombre del Indicador
2026	Durango	Nombre de Dios	33 - Aportaciones Federales para Entidades Federativas y Municipios	411 - Unidad de Diseño Presupuestario, Control y Seguimiento del Gasto	I004	FAIS Municipal y de las Demarcaciones Territoriales del Distrito Federal	2 - Desarrollo Social	2 - Vivienda y Servicios a la Comunidad	7 - Desarrollo Regional	5 - Fondo de Aportaciones para la Infraestructura Social	Porcentaje de proyectos FAISMUN de contribución directa registrados en el Sistema de Información del FAIS
2026	Durango	Nombre de Dios	33 - Aportaciones Federales para Entidades Federativas y Municipios	411 - Unidad de Diseño Presupuestario, Control y Seguimiento del Gasto	I004	FAIS Municipal y de las Demarcaciones Territoriales del Distrito Federal	2 - Desarrollo Social	2 - Vivienda y Servicios a la Comunidad	7 - Desarrollo Regional	5 - Fondo de Aportaciones para la Infraestructura Social	Porcentaje de otros proyectos FAISMUN registrados en el Sistema de Información del FAIS
2026	Durango	Nombre de Dios	33 - Aportaciones Federales para Entidades Federativas y Municipios	411 - Unidad de Diseño Presupuestario, Control y Seguimiento del Gasto	I005	FORTAMUN	2 - Desarrollo Social	2 - Vivienda y Servicios a la Comunidad	7 - Desarrollo Regional	6 - Fondo de Aportaciones para el Fortalecimiento de los Municipios y de las Demarcaciones Territoriales del Distrito Federal	Índice en el Ejercicio de Recursos
2026	Durango	Nombre de Dios	33 - Aportaciones Federales para Entidades Federativas y Municipios	411 - Unidad de Diseño Presupuestario, Control y Seguimiento del Gasto	I005	FORTAMUN	2 - Desarrollo Social	2 - Vivienda y Servicios a la Comunidad	7 - Desarrollo Regional	6 - Fondo de Aportaciones para el Fortalecimiento de los Municipios y de las Demarcaciones Territoriales del Distrito Federal	Porcentaje de recursos FORTAMUN recibidos por municipios y demarcaciones territoriales de la Ciudad de México
2026	Durango	Nuevo Ideal	33 - Aportaciones Federales para Entidades Federativas y Municipios	411 - Unidad de Diseño Presupuestario, Control y Seguimiento del Gasto	I004	FAIS Municipal y de las Demarcaciones Territoriales del Distrito Federal	2 - Desarrollo Social	2 - Vivienda y Servicios a la Comunidad	7 - Desarrollo Regional	5 - Fondo de Aportaciones para la Infraestructura Social	Porcentaje de proyectos FAISMUN de contribución complementaria registrados en el Sistema de Información del FAIS
2026	Durango	Nuevo Ideal	33 - Aportaciones Federales para Entidades Federativas y Municipios	411 - Unidad de Diseño Presupuestario, Control y Seguimiento del Gasto	I004	FAIS Municipal y de las Demarcaciones Territoriales del Distrito Federal	2 - Desarrollo Social	2 - Vivienda y Servicios a la Comunidad	7 - Desarrollo Regional	5 - Fondo de Aportaciones para la Infraestructura Social	Porcentaje de proyectos FAISMUN de contribución directa registrados en el Sistema de Información del FAIS
2026	Durango	Nuevo Ideal	33 - Aportaciones Federales para Entidades Federativas y Municipios	411 - Unidad de Diseño Presupuestario, Control y Seguimiento del Gasto	I004	FAIS Municipal y de las Demarcaciones Territoriales del Distrito Federal	2 - Desarrollo Social	2 - Vivienda y Servicios a la Comunidad	7 - Desarrollo Regional	5 - Fondo de Aportaciones para la Infraestructura Social	Porcentaje de otros proyectos FAISMUN registrados en el Sistema de Información del FAIS
2026	Durango	Nuevo Ideal	33 - Aportaciones Federales para Entidades Federativas y Municipios	411 - Unidad de Diseño Presupuestario, Control y Seguimiento del Gasto	I005	FORTAMUN	2 - Desarrollo Social	2 - Vivienda y Servicios a la Comunidad	7 - Desarrollo Regional	6 - Fondo de Aportaciones para el Fortalecimiento de los Municipios y de las Demarcaciones Territoriales del Distrito Federal	Índice en el Ejercicio de Recursos
2026	Durango	Nuevo Ideal	33 - Aportaciones Federales para Entidades Federativas y Municipios	411 - Unidad de Diseño Presupuestario, Control y Seguimiento del Gasto	I005	FORTAMUN	2 - Desarrollo Social	2 - Vivienda y Servicios a la Comunidad	7 - Desarrollo Regional	6 - Fondo de Aportaciones para el Fortalecimiento de los Municipios y de las Demarcaciones Territoriales del Distrito Federal	Porcentaje de recursos FORTAMUN recibidos por municipios y demarcaciones territoriales de la Ciudad de México
2026	Durango	Ocampo	33 - Aportaciones Federales para Entidades Federativas y Municipios	411 - Unidad de Diseño Presupuestario, Control y Seguimiento del Gasto	I004	FAIS Municipal y de las Demarcaciones Territoriales del Distrito Federal	2 - Desarrollo Social	2 - Vivienda y Servicios a la Comunidad	7 - Desarrollo Regional	5 - Fondo de Aportaciones para la Infraestructura Social	Porcentaje de proyectos FAISMUN de contribución complementaria registrados en el Sistema de Información del FAIS
2026	Durango	Ocampo	33 - Aportaciones Federales para Entidades Federativas y Municipios	411 - Unidad de Diseño Presupuestario, Control y Seguimiento del Gasto	I004	FAIS Municipal y de las Demarcaciones Territoriales del Distrito Federal	2 - Desarrollo Social	2 - Vivienda y Servicios a la Comunidad	7 - Desarrollo Regional	5 - Fondo de Aportaciones para la Infraestructura Social	Porcentaje de proyectos FAISMUN de contribución directa registrados en el Sistema de Información del FAIS
2026	Durango	Ocampo	33 - Aportaciones Federales para Entidades Federativas y Municipios	411 - Unidad de Diseño Presupuestario, Control y Seguimiento del Gasto	I004	FAIS Municipal y de las Demarcaciones Territoriales del Distrito Federal	2 - Desarrollo Social	2 - Vivienda y Servicios a la Comunidad	7 - Desarrollo Regional	5 - Fondo de Aportaciones para la Infraestructura Social	Porcentaje de otros proyectos FAISMUN registrados en el Sistema de Información del FAIS

INFORMES SOBRE EL EJERCICIO, DESTINO Y RESULTADOS DE LOS RECURSOS FEDERALES TRANSFERIDOS  
INDICADORES  
PERIODO: PRIMER TRIMESTRE 2026

Definición del Indicador	Método de Cálculo	Nivel del Indicador	Frecuencia de Medición	Unidad de Medida	Tipo	Dimensión del Indicador	Meta programada	Meta Modificada	Avance (%)
Permite conocer la proporción de proyectos de contribución directa financiados con recursos del FASISMUN y registrados en el Sistema de Información del FAIS (SIFAIS) respecto del número estimado de proyectos FASISMUN por registrar en el SIFAIS para su ejecución durante el ejercicio fiscal corriente. La clasificación de proyectos directos puede ser consultada en el Catálogo FAIS de los lineamientos vigentes.	Número de proyectos FASISMUN de contribución directa registrados en el SIFAIS a nivel nacional en el trimestre / Número estimado de proyectos FASISMUN por registrar en el SIFAIS a nivel nacional en el año f) * 100	Actividad	Trimestral	Porcentaje	Gestión	Eficacia	0	0	N/D
Permite conocer la proporción de otros proyectos financiados con recursos del FASISMUN (PRODIM y gastos indirectos) registrados en el Sistema de Información del FAIS (SIFAIS) en relación con el número estimado de proyectos FASISMUN por registrar en el SIFAIS para su ejecución durante el ejercicio fiscal corriente. La clasificación de otros proyectos puede ser consultada en el Catálogo FAIS de los lineamientos vigentes.	(Número de otros proyectos FASISMUN registrados en el SIFAIS a nivel nacional en el trimestre / Número estimado de proyectos FASISMUN por registrar en el SIFAIS a nivel nacional en el año f) * 100	Actividad	Trimestral	Porcentaje	Gestión	Eficacia	0	0	100
Del monto anual aprobado de FORTAMUN al municipio o demarcación territorial de la Ciudad de México, este indicador muestra el porcentaje de recursos ejercidos con cargo al FORTAMUN acumulados al periodo que se reporta (sin incluir rendimientos financieros, reintegros, ni erogaciones de otras fuentes).	(Gasto ejercido del FORTAMUN por el municipio o demarcación territorial / Monto anual aprobado del FORTAMUN al municipio o demarcación territorial) * 100	Actividad	Trimestral	Porcentaje	Gestión	Eficacia	25	25	47.88
Del monto anual aprobado de FORTAMUN al municipio o demarcación territorial de la Ciudad de México, este indicador muestra el porcentaje de recursos transferidos al municipio o demarcación territorial de la Ciudad de México acumulados al periodo que se reporta. Nota: el monto total de recursos se ministra de manera calendarizada durante el ejercicio fiscal al municipio o demarcación territorial.	(Recursos transferidos del FORTAMUN al municipio o demarcación territorial de la Ciudad de México/ Monto anual aprobado del FORTAMUN en el municipio o demarcación territorial de la Ciudad de México) * 100	Componente	Trimestral	Porcentaje	Gestión	Eficacia	25	25	100
Permite conocer la proporción de proyectos de contribución complementaria financiados con recursos del FASISMUN y registrados en el Sistema de Información del FAIS (SIFAIS) respecto del número estimado de proyectos FASISMUN por registrar en el SIFAIS para su ejecución durante el ejercicio fiscal corriente. La clasificación de proyectos complementarios puede ser consultada en el Catálogo FAIS de los lineamientos vigentes.	(Número de proyectos FASISMUN de contribución complementaria registrados en el SIFAIS a nivel nacional en el trimestre / Número estimado de proyectos FASISMUN por registrar en el SIFAIS a nivel nacional en el año f) * 100	Actividad	Trimestral	Porcentaje	Gestión	Eficacia	0	0	100
Permite conocer la proporción de proyectos de contribución directa financiados con recursos del FASISMUN y registrados en el Sistema de Información del FAIS (SIFAIS) respecto del número estimado de proyectos FASISMUN por registrar en el SIFAIS para su ejecución durante el ejercicio fiscal corriente. La clasificación de proyectos directos puede ser consultada en el Catálogo FAIS de los lineamientos vigentes.	Número de proyectos FASISMUN de contribución directa registrados en el SIFAIS a nivel nacional en el trimestre / Número estimado de proyectos FASISMUN por registrar en el SIFAIS a nivel nacional en el año f) * 100	Actividad	Trimestral	Porcentaje	Gestión	Eficacia	0	0	N/D
Permite conocer la proporción de otros proyectos financiados con recursos del FASISMUN (PRODIM y gastos indirectos) registrados en el Sistema de Información del FAIS (SIFAIS) en relación con el número estimado de proyectos FASISMUN por registrar en el SIFAIS para su ejecución durante el ejercicio fiscal corriente. La clasificación de otros proyectos puede ser consultada en el Catálogo FAIS de los lineamientos vigentes.	(Número de otros proyectos FASISMUN registrados en el SIFAIS a nivel nacional en el trimestre / Número estimado de proyectos FASISMUN por registrar en el SIFAIS a nivel nacional en el año f) * 100	Actividad	Trimestral	Porcentaje	Gestión	Eficacia	0	0	100
Del monto anual aprobado de FORTAMUN al municipio o demarcación territorial de la Ciudad de México, este indicador muestra el porcentaje de recursos ejercidos con cargo al FORTAMUN acumulados al periodo que se reporta (sin incluir rendimientos financieros, reintegros, ni erogaciones de otras fuentes).	(Gasto ejercido del FORTAMUN por el municipio o demarcación territorial / Monto anual aprobado del FORTAMUN al municipio o demarcación territorial) * 100	Actividad	Trimestral	Porcentaje	Gestión	Eficacia	9.39946	9.39946	100
Del monto anual aprobado de FORTAMUN al municipio o demarcación territorial de la Ciudad de México, este indicador muestra el porcentaje de recursos transferidos al municipio o demarcación territorial de la Ciudad de México acumulados al periodo que se reporta. Nota: el monto total de recursos se ministra de manera calendarizada durante el ejercicio fiscal al municipio o demarcación territorial.	(Recursos transferidos del FORTAMUN al municipio o demarcación territorial de la Ciudad de México/ Monto anual aprobado del FORTAMUN en el municipio o demarcación territorial de la Ciudad de México) * 100	Componente	Trimestral	Porcentaje	Gestión	Eficacia	25	25	100
Permite conocer la proporción de proyectos de contribución complementaria financiados con recursos del FASISMUN y registrados en el Sistema de Información del FAIS (SIFAIS) respecto del número estimado de proyectos FASISMUN por registrar en el SIFAIS para su ejecución durante el ejercicio fiscal corriente. La clasificación de proyectos complementarios puede ser consultada en el Catálogo FAIS de los lineamientos vigentes.	(Número de proyectos FASISMUN de contribución complementaria registrados en el SIFAIS a nivel nacional en el trimestre / Número estimado de proyectos FASISMUN por registrar en el SIFAIS a nivel nacional en el año f) * 100	Actividad	Trimestral	Porcentaje	Gestión	Eficacia	0	0	100
Permite conocer la proporción de otros proyectos financiados con recursos del FASISMUN (PRODIM y gastos indirectos) registrados en el Sistema de Información del FAIS (SIFAIS) en relación con el número estimado de proyectos FASISMUN por registrar en el SIFAIS para su ejecución durante el ejercicio fiscal corriente. La clasificación de otros proyectos puede ser consultada en el Catálogo FAIS de los lineamientos vigentes.	Número de otros proyectos FASISMUN registrados en el SIFAIS a nivel nacional en el trimestre / Número estimado de proyectos FASISMUN por registrar en el SIFAIS a nivel nacional en el año f) * 100	Actividad	Trimestral	Porcentaje	Gestión	Eficacia	0	0	N/D
Del monto anual aprobado de FORTAMUN al municipio o demarcación territorial de la Ciudad de México, este indicador muestra el porcentaje de recursos ejercidos con cargo al FORTAMUN acumulados al periodo que se reporta (sin incluir rendimientos financieros, reintegros, ni erogaciones de otras fuentes).	(Gasto ejercido del FORTAMUN por el municipio o demarcación territorial / Monto anual aprobado del FORTAMUN al municipio o demarcación territorial) * 100	Actividad	Trimestral	Porcentaje	Gestión	Eficacia	0	0	100
Del monto anual aprobado de FORTAMUN al municipio o demarcación territorial de la Ciudad de México, este indicador muestra el porcentaje de recursos transferidos al municipio o demarcación territorial de la Ciudad de México acumulados al periodo que se reporta. Nota: el monto total de recursos se ministra de manera calendarizada durante el ejercicio fiscal al municipio o demarcación territorial.	(Recursos transferidos del FORTAMUN al municipio o demarcación territorial de la Ciudad de México/ Monto anual aprobado del FORTAMUN en el municipio o demarcación territorial de la Ciudad de México) * 100	Componente	Trimestral	Porcentaje	Gestión	Eficacia	0	0	100

INDICADORES  
PERIODO: PRIMER TRIMESTRE 2026

INFORMES SOBRE EL EJERCICIO, DESTINO Y RESULTADOS DE LOS RECURSOS FEDERALES TRANSFERIDOS

Ciclo	Entidad Federativa	Municipio	Ramo	Unidad	Programa Presupuestario	Nombre del Programa Presupuestario	Grupo Funcional	Función	Subfunción	Actividad Institucional	Nombre del Indicador
2026	Durango	Ocampo	33 - Aportaciones Federales para Entidades Federativas y Municipios	411 - Unidad de Diseño Presupuestario, Control y Seguimiento del Gasto	I005	FORTAMUN	2 - Desarrollo Social	2 - Vivienda y Servicios a la Comunidad	7 - Desarrollo Regional	6 - Fondo de Aportaciones para el Fortalecimiento de los Municipios y de las Demarcaciones Territoriales del Distrito Federal	Índice en el Ejercicio de Recursos
2026	Durango	Ocampo	33 - Aportaciones Federales para Entidades Federativas y Municipios	411 - Unidad de Diseño Presupuestario, Control y Seguimiento del Gasto	I005	FORTAMUN	2 - Desarrollo Social	2 - Vivienda y Servicios a la Comunidad	7 - Desarrollo Regional	6 - Fondo de Aportaciones para el Fortalecimiento de los Municipios y de las Demarcaciones Territoriales del Distrito Federal	Porcentaje de recursos FORTAMUN recibidos por municipios y demarcaciones territoriales de la Ciudad de México
2026	Durango	Otlémez	33 - Aportaciones Federales para Entidades Federativas y Municipios	411 - Unidad de Diseño Presupuestario, Control y Seguimiento del Gasto	I004	FAIS Municipal y de las Demarcaciones Territoriales del Distrito Federal	2 - Desarrollo Social	2 - Vivienda y Servicios a la Comunidad	7 - Desarrollo Regional	5 - Fondo de Aportaciones para la Infraestructura Social	Porcentaje de proyectos FAISMUN de contribución complementaria registrados en el Sistema de Información del FAIS
2026	Durango	Otlémez	33 - Aportaciones Federales para Entidades Federativas y Municipios	411 - Unidad de Diseño Presupuestario, Control y Seguimiento del Gasto	I004	FAIS Municipal y de las Demarcaciones Territoriales del Distrito Federal	2 - Desarrollo Social	2 - Vivienda y Servicios a la Comunidad	7 - Desarrollo Regional	5 - Fondo de Aportaciones para la Infraestructura Social	Porcentaje de proyectos FAISMUN de contribución directa registrados en el Sistema de Información del FAIS
2026	Durango	Otlémez	33 - Aportaciones Federales para Entidades Federativas y Municipios	411 - Unidad de Diseño Presupuestario, Control y Seguimiento del Gasto	I004	FAIS Municipal y de las Demarcaciones Territoriales del Distrito Federal	2 - Desarrollo Social	2 - Vivienda y Servicios a la Comunidad	7 - Desarrollo Regional	5 - Fondo de Aportaciones para la Infraestructura Social	Porcentaje de otros proyectos FAISMUN registrados en el Sistema de Información del FAIS
2026	Durango	Otlémez	33 - Aportaciones Federales para Entidades Federativas y Municipios	411 - Unidad de Diseño Presupuestario, Control y Seguimiento del Gasto	I005	FORTAMUN	2 - Desarrollo Social	2 - Vivienda y Servicios a la Comunidad	7 - Desarrollo Regional	6 - Fondo de Aportaciones para el Fortalecimiento de los Municipios y de las Demarcaciones Territoriales del Distrito Federal	Índice en el Ejercicio de Recursos
2026	Durango	Otlémez	33 - Aportaciones Federales para Entidades Federativas y Municipios	411 - Unidad de Diseño Presupuestario, Control y Seguimiento del Gasto	I005	FORTAMUN	2 - Desarrollo Social	2 - Vivienda y Servicios a la Comunidad	7 - Desarrollo Regional	6 - Fondo de Aportaciones para el Fortalecimiento de los Municipios y de las Demarcaciones Territoriales del Distrito Federal	Porcentaje de recursos FORTAMUN recibidos por municipios y demarcaciones territoriales de la Ciudad de México
2026	Durango	Pánuco de Coronado	33 - Aportaciones Federales para Entidades Federativas y Municipios	411 - Unidad de Diseño Presupuestario, Control y Seguimiento del Gasto	I004	FAIS Municipal y de las Demarcaciones Territoriales del Distrito Federal	2 - Desarrollo Social	2 - Vivienda y Servicios a la Comunidad	7 - Desarrollo Regional	5 - Fondo de Aportaciones para la Infraestructura Social	Porcentaje de proyectos FAISMUN de contribución complementaria registrados en el Sistema de Información del FAIS
2026	Durango	Pánuco de Coronado	33 - Aportaciones Federales para Entidades Federativas y Municipios	411 - Unidad de Diseño Presupuestario, Control y Seguimiento del Gasto	I004	FAIS Municipal y de las Demarcaciones Territoriales del Distrito Federal	2 - Desarrollo Social	2 - Vivienda y Servicios a la Comunidad	7 - Desarrollo Regional	5 - Fondo de Aportaciones para la Infraestructura Social	Porcentaje de proyectos FAISMUN de contribución directa registrados en el Sistema de Información del FAIS
2026	Durango	Pánuco de Coronado	33 - Aportaciones Federales para Entidades Federativas y Municipios	411 - Unidad de Diseño Presupuestario, Control y Seguimiento del Gasto	I004	FAIS Municipal y de las Demarcaciones Territoriales del Distrito Federal	2 - Desarrollo Social	2 - Vivienda y Servicios a la Comunidad	7 - Desarrollo Regional	5 - Fondo de Aportaciones para la Infraestructura Social	Porcentaje de otros proyectos FAISMUN registrados en el Sistema de Información del FAIS
2026	Durango	Pánuco de Coronado	33 - Aportaciones Federales para Entidades Federativas y Municipios	411 - Unidad de Diseño Presupuestario, Control y Seguimiento del Gasto	I005	FORTAMUN	2 - Desarrollo Social	2 - Vivienda y Servicios a la Comunidad	7 - Desarrollo Regional	6 - Fondo de Aportaciones para el Fortalecimiento de los Municipios y de las Demarcaciones Territoriales del Distrito Federal	Índice en el Ejercicio de Recursos
2026	Durango	Pánuco de Coronado	33 - Aportaciones Federales para Entidades Federativas y Municipios	411 - Unidad de Diseño Presupuestario, Control y Seguimiento del Gasto	I005	FORTAMUN	2 - Desarrollo Social	2 - Vivienda y Servicios a la Comunidad	7 - Desarrollo Regional	6 - Fondo de Aportaciones para el Fortalecimiento de los Municipios y de las Demarcaciones Territoriales del Distrito Federal	Porcentaje de recursos FORTAMUN recibidos por municipios y demarcaciones territoriales de la Ciudad de México

INDICADORES  
 PERIODO: PRIMER TRIMESTRE 2026

Definición del Indicador	Método de Cálculo	Nivel del Indicador	Frecuencia de Medición	Unidad de Medida	Tipo	Dimensión del Indicador	Meta programada	Meta Modificada	Avance (%)
Del monto anual aprobado de FORTAMUN al municipio o demarcación territorial de la Ciudad de México, este indicador muestra el porcentaje de recursos ejercidos con cargo al FORTAMUN acumulados al periodo que se reporta (sin incluir rendimientos financieros, reintegros, ni erogaciones de otras fuentes).	(Gasto ejercido del FORTAMUN por el municipio o demarcación territorial / Monto anual aprobado del FORTAMUN al municipio o demarcación territorial)*100	Actividad	Trimestral	Porcentaje	Gestión	Eficacia	15,00248	15,00248	100
Del monto anual aprobado de FORTAMUN al municipio o demarcación territorial de la Ciudad de México, este indicador muestra el porcentaje de recursos transferidos al municipio o demarcación territorial de la Ciudad de México acumulados al periodo que se reporta. Nota: el monto total de recursos se ministra de manera calendarizada durante el ejercicio fiscal al municipio o demarcación territorial.	(Recursos transferidos del FORTAMUN al municipio o demarcación territorial de la Ciudad de México/ Monto anual aprobado del FORTAMUN en el municipio o demarcación territorial de la Ciudad de México)*100	Componente	Trimestral	Porcentaje	Gestión	Eficacia	24,99999	24,99999	100
Permite conocer la proporción de proyectos de contribución complementaria financiados con recursos del FAISMUN y registrados en el Sistema de Información del FAIS (SIFAIS) respecto del número estimado de proyectos FAISMUN por registrar en el SIFAIS para su ejecución durante el ejercicio fiscal corriente. La clasificación de proyectos complementarios puede ser consultada en el Catálogo FAIS de los lineamientos vigentes.	(Número de proyectos FAISMUN de contribución complementaria registrados en el SIFAIS a nivel nacional en el trimestre / Número estimado de proyectos FAISMUN por registrar en el SIFAIS a nivel nacional en el año f) * 100	Actividad	Trimestral	Porcentaje	Gestión	Eficacia	0	0	100
Permite conocer la proporción de proyectos de contribución directa financiados con recursos del FAISMUN y registrados en el Sistema de Información del FAIS (SIFAIS) respecto del número estimado de proyectos FAISMUN por registrar en el SIFAIS para su ejecución durante el ejercicio fiscal corriente. La clasificación de proyectos directos puede ser consultada en el Catálogo FAIS de los lineamientos vigentes.	Número de proyectos FAISMUN de contribución directa registrados en el SIFAIS a nivel nacional en el trimestre / Número estimado de proyectos FAISMUN por registrar en el SIFAIS a nivel nacional en el año f)*100	Actividad	Trimestral	Porcentaje	Gestión	Eficacia	0	0	N/D
Permite conocer la proporción de otros proyectos financiados con recursos del FAISMUN (PRODIM y gastos indirectos) registrados en el Sistema de Información del FAIS (SIFAIS) en relación con el número estimado de proyectos FAISMUN por registrar en el SIFAIS para su ejecución durante el ejercicio fiscal corriente. La clasificación de otros proyectos puede ser consultada en el Catálogo FAIS de los lineamientos vigentes.	(Número de otros proyectos FAISMUN registrados en el SIFAIS a nivel nacional en el trimestre / Número estimado de proyectos FAISMUN por registrar en el SIFAIS a nivel nacional en el año f) * 100	Actividad	Trimestral	Porcentaje	Gestión	Eficacia	0	0	100
Del monto anual aprobado de FORTAMUN al municipio o demarcación territorial de la Ciudad de México, este indicador muestra el porcentaje de recursos ejercidos con cargo al FORTAMUN acumulados al periodo que se reporta (sin incluir rendimientos financieros, reintegros, ni erogaciones de otras fuentes).	(Gasto ejercido del FORTAMUN por el municipio o demarcación territorial / Monto anual aprobado del FORTAMUN al municipio o demarcación territorial)*100	Actividad	Trimestral	Porcentaje	Gestión	Eficacia	15,13139	15,13139	100
Del monto anual aprobado de FORTAMUN al municipio o demarcación territorial de la Ciudad de México, este indicador muestra el porcentaje de recursos transferidos al municipio o demarcación territorial de la Ciudad de México acumulados al periodo que se reporta. Nota: el monto total de recursos se ministra de manera calendarizada durante el ejercicio fiscal al municipio o demarcación territorial.	(Recursos transferidos del FORTAMUN al municipio o demarcación territorial de la Ciudad de México/ Monto anual aprobado del FORTAMUN en el municipio o demarcación territorial de la Ciudad de México)*100	Componente	Trimestral	Porcentaje	Gestión	Eficacia	25,00002	25,00002	100
Permite conocer la proporción de proyectos de contribución complementaria financiados con recursos del FAISMUN y registrados en el Sistema de Información del FAIS (SIFAIS) respecto del número estimado de proyectos FAISMUN por registrar en el SIFAIS para su ejecución durante el ejercicio fiscal corriente. La clasificación de proyectos complementarios puede ser consultada en el Catálogo FAIS de los lineamientos vigentes.	(Número de proyectos FAISMUN de contribución complementaria registrados en el SIFAIS a nivel nacional en el trimestre / Número estimado de proyectos FAISMUN por registrar en el SIFAIS a nivel nacional en el año f) * 100	Actividad	Trimestral	Porcentaje	Gestión	Eficacia	0	0	100
Permite conocer la proporción de proyectos de contribución directa financiados con recursos del FAISMUN y registrados en el Sistema de Información del FAIS (SIFAIS) respecto del número estimado de proyectos FAISMUN por registrar en el SIFAIS para su ejecución durante el ejercicio fiscal corriente. La clasificación de proyectos directos puede ser consultada en el Catálogo FAIS de los lineamientos vigentes.	Número de proyectos FAISMUN de contribución directa registrados en el SIFAIS a nivel nacional en el trimestre / Número estimado de proyectos FAISMUN por registrar en el SIFAIS a nivel nacional en el año f)*100	Actividad	Trimestral	Porcentaje	Gestión	Eficacia	0	0	N/D
Permite conocer la proporción de otros proyectos financiados con recursos del FAISMUN (PRODIM y gastos indirectos) registrados en el Sistema de Información del FAIS (SIFAIS) en relación con el número estimado de proyectos FAISMUN por registrar en el SIFAIS para su ejecución durante el ejercicio fiscal corriente. La clasificación de otros proyectos puede ser consultada en el Catálogo FAIS de los lineamientos vigentes.	(Número de otros proyectos FAISMUN registrados en el SIFAIS a nivel nacional en el trimestre / Número estimado de proyectos FAISMUN por registrar en el SIFAIS a nivel nacional en el año f) * 100	Actividad	Trimestral	Porcentaje	Gestión	Eficacia	N/R	N/R	N/D
Del monto anual aprobado de FORTAMUN al municipio o demarcación territorial de la Ciudad de México, este indicador muestra el porcentaje de recursos ejercidos con cargo al FORTAMUN acumulados al periodo que se reporta (sin incluir rendimientos financieros, reintegros, ni erogaciones de otras fuentes).	(Gasto ejercido del FORTAMUN por el municipio o demarcación territorial / Monto anual aprobado del FORTAMUN al municipio o demarcación territorial)*100	Actividad	Trimestral	Porcentaje	Gestión	Eficacia	25	25	35,73
Del monto anual aprobado de FORTAMUN al municipio o demarcación territorial de la Ciudad de México, este indicador muestra el porcentaje de recursos transferidos al municipio o demarcación territorial de la Ciudad de México acumulados al periodo que se reporta. Nota: el monto total de recursos se ministra de manera calendarizada durante el ejercicio fiscal al municipio o demarcación territorial.	(Recursos transferidos del FORTAMUN al municipio o demarcación territorial de la Ciudad de México/ Monto anual aprobado del FORTAMUN en el municipio o demarcación territorial de la Ciudad de México)*100	Componente	Trimestral	Porcentaje	Gestión	Eficacia	25	25	100

INDICADORES  
 PERIODO: PRIMER TRIMESTRE 2026

Ciclo	Entidad Federativa	Municipio	Ramo	Unidad	Programa Presupuestario	Nombre del Programa Presupuestario	Grupo Funcional	Función	Subfunción	Actividad Institucional	Nombre del Indicador
2026	Durango	Peñón Blanco	33 - Aportaciones Federales para Entidades Federativas y Municipios	411 - Unidad de Diseño Presupuestario, Control y Seguimiento del Gasto	I004	FAIS Municipal y de las Demarcaciones Territoriales del Distrito Federal	2 - Desarrollo Social	2 - Vivienda y Servicios a la Comunidad	7 - Desarrollo Regional	5 - Fondo de Aportaciones para la Infraestructura Social	Porcentaje de proyectos FAISMUN de contribución complementaria registrados en el Sistema de Información del FAIS
2026	Durango	Peñón Blanco	33 - Aportaciones Federales para Entidades Federativas y Municipios	411 - Unidad de Diseño Presupuestario, Control y Seguimiento del Gasto	I004	FAIS Municipal y de las Demarcaciones Territoriales del Distrito Federal	2 - Desarrollo Social	2 - Vivienda y Servicios a la Comunidad	7 - Desarrollo Regional	6 - Fondo de Aportaciones para la Infraestructura Social	Porcentaje de proyectos FAISMUN de contribución directa registrados en el Sistema de Información del FAIS
2026	Durango	Peñón Blanco	33 - Aportaciones Federales para Entidades Federativas y Municipios	411 - Unidad de Diseño Presupuestario, Control y Seguimiento del Gasto	I004	FAIS Municipal y de las Demarcaciones Territoriales del Distrito Federal	2 - Desarrollo Social	2 - Vivienda y Servicios a la Comunidad	7 - Desarrollo Regional	5 - Fondo de Aportaciones para la Infraestructura Social	Porcentaje de otros proyectos FAISMUN registrados en el Sistema de Información del FAIS
2026	Durango	Peñón Blanco	33 - Aportaciones Federales para Entidades Federativas y Municipios	411 - Unidad de Diseño Presupuestario, Control y Seguimiento del Gasto	I005	FORTAMUN	2 - Desarrollo Social	2 - Vivienda y Servicios a la Comunidad	7 - Desarrollo Regional	6 - Fondo de Aportaciones para el Fortalecimiento de los Municipios y de las Demarcaciones Territoriales del Distrito Federal	Índice en el Ejercicio de Recursos
2026	Durango	Peñón Blanco	33 - Aportaciones Federales para Entidades Federativas y Municipios	411 - Unidad de Diseño Presupuestario, Control y Seguimiento del Gasto	I005	FORTAMUN	2 - Desarrollo Social	2 - Vivienda y Servicios a la Comunidad	7 - Desarrollo Regional	6 - Fondo de Aportaciones para el Fortalecimiento de los Municipios y de las Demarcaciones Territoriales del Distrito Federal	Porcentaje de recursos FORTAMUN recibidos por municipios y demarcaciones territoriales de la Ciudad de México
2026	Durango	Poanas	33 - Aportaciones Federales para Entidades Federativas y Municipios	411 - Unidad de Diseño Presupuestario, Control y Seguimiento del Gasto	I004	FAIS Municipal y de las Demarcaciones Territoriales del Distrito Federal	2 - Desarrollo Social	2 - Vivienda y Servicios a la Comunidad	7 - Desarrollo Regional	5 - Fondo de Aportaciones para la Infraestructura Social	Porcentaje de proyectos FAISMUN de contribución complementaria registrados en el Sistema de Información del FAIS
2026	Durango	Poanas	33 - Aportaciones Federales para Entidades Federativas y Municipios	411 - Unidad de Diseño Presupuestario, Control y Seguimiento del Gasto	I004	FAIS Municipal y de las Demarcaciones Territoriales del Distrito Federal	2 - Desarrollo Social	2 - Vivienda y Servicios a la Comunidad	7 - Desarrollo Regional	5 - Fondo de Aportaciones para la Infraestructura Social	Porcentaje de proyectos FAISMUN de contribución directa registrados en el Sistema de Información del FAIS
2026	Durango	Poanas	33 - Aportaciones Federales para Entidades Federativas y Municipios	411 - Unidad de Diseño Presupuestario, Control y Seguimiento del Gasto	I004	FAIS Municipal y de las Demarcaciones Territoriales del Distrito Federal	2 - Desarrollo Social	2 - Vivienda y Servicios a la Comunidad	7 - Desarrollo Regional	5 - Fondo de Aportaciones para la Infraestructura Social	Porcentaje de otros proyectos FAISMUN registrados en el Sistema de Información del FAIS
2026	Durango	Poanas	33 - Aportaciones Federales para Entidades Federativas y Municipios	411 - Unidad de Diseño Presupuestario, Control y Seguimiento del Gasto	I005	FORTAMUN	2 - Desarrollo Social	2 - Vivienda y Servicios a la Comunidad	7 - Desarrollo Regional	6 - Fondo de Aportaciones para el Fortalecimiento de los Municipios y de las Demarcaciones Territoriales del Distrito Federal	Índice en el Ejercicio de Recursos
2026	Durango	Poanas	33 - Aportaciones Federales para Entidades Federativas y Municipios	411 - Unidad de Diseño Presupuestario, Control y Seguimiento del Gasto	I005	FORTAMUN	2 - Desarrollo Social	2 - Vivienda y Servicios a la Comunidad	7 - Desarrollo Regional	6 - Fondo de Aportaciones para el Fortalecimiento de los Municipios y de las Demarcaciones Territoriales del Distrito Federal	Porcentaje de recursos FORTAMUN recibidos por municipios y demarcaciones territoriales de la Ciudad de México
2026	Durango	Pueblo Nuevo	33 - Aportaciones Federales para Entidades Federativas y Municipios	411 - Unidad de Diseño Presupuestario, Control y Seguimiento del Gasto	I004	FAIS Municipal y de las Demarcaciones Territoriales del Distrito Federal	2 - Desarrollo Social	2 - Vivienda y Servicios a la Comunidad	7 - Desarrollo Regional	5 - Fondo de Aportaciones para la Infraestructura Social	Porcentaje de proyectos FAISMUN de contribución complementaria registrados en el Sistema de Información del FAIS
2026	Durango	Pueblo Nuevo	33 - Aportaciones Federales para Entidades Federativas y Municipios	411 - Unidad de Diseño Presupuestario, Control y Seguimiento del Gasto	I004	FAIS Municipal y de las Demarcaciones Territoriales del Distrito Federal	2 - Desarrollo Social	2 - Vivienda y Servicios a la Comunidad	7 - Desarrollo Regional	5 - Fondo de Aportaciones para la Infraestructura Social	Porcentaje de proyectos FAISMUN de contribución directa registrados en el Sistema de Información del FAIS

INFORMES SOBRE EL EJERCICIO, DESTINO Y RESULTADOS DE LOS RECURSOS FEDERALES TRANSFERIDOS  
INDICADORES  
PERIODO: PRIMER TRIMESTRE 2026

Definición del Indicador	Método de Cálculo	Nivel del Indicador	Frecuencia de Medición	Unidad de Medida	Tipo	Dimensión del Indicador	Mets programada	Mets Modificada	Avance (%)
Permite conocer la proporción de proyectos de contribución complementaria financiados con recursos del FAISMUN y registrados en el Sistema de Información del FAIS (SIFAIS) respecto del número estimado de proyectos FAISMUN por registrar en el SIFAIS para su ejecución durante el ejercicio fiscal corriente. La clasificación de proyectos complementarios puede ser consultada en el Catálogo FAIS de los lineamientos vigentes.	(Número de proyectos FAISMUN de contribución complementaria registrados en el SIFAIS a nivel nacional en el trimestre / Número estimado de proyectos FAISMUN por registrar en el SIFAIS a nivel nacional en el año) * 100	Actividad	Trimestral	Porcentaje	Gestión	Eficacia	0	0	100
Permite conocer la proporción de proyectos de contribución directa financiados con recursos del FAISMUN y registrados en el Sistema de Información del FAIS (SIFAIS) respecto del número estimado de proyectos FAISMUN por registrar en el SIFAIS para su ejecución durante el ejercicio fiscal corriente. La clasificación de proyectos directos puede ser consultada en el Catálogo FAIS de los lineamientos vigentes.	Número de proyectos FAISMUN de contribución directa registrados en el SIFAIS a nivel nacional en el trimestre / Número estimado de proyectos FAISMUN por registrar en el SIFAIS a nivel nacional en el año) * 100	Actividad	Trimestral	Porcentaje	Gestión	Eficacia	0	0	N/D
Permite conocer la proporción de otros proyectos financiados con recursos del FAISMUN (PRODIM y gastos indirectos) registrados en el Sistema de Información del FAIS (SIFAIS) en relación con el número estimado de proyectos FAISMUN por registrar en el SIFAIS para su ejecución durante el ejercicio fiscal corriente. La clasificación de otros proyectos puede ser consultada en el Catálogo FAIS de los lineamientos vigentes.	(Número de otros proyectos FAISMUN registrados en el SIFAIS a nivel nacional en el trimestre / Número estimado de proyectos FAISMUN por registrar en el SIFAIS a nivel nacional en el año) * 100	Actividad	Trimestral	Porcentaje	Gestión	Eficacia	0	0	100
Del monto anual aprobado de FORTAMUN al municipio o demarcación territorial de la Ciudad de México, este indicador muestra el porcentaje de recursos ejercidos con cargo al FORTAMUN acumulados al periodo que se reporta (sin incluir rendimientos financieros, reintegros, ni erogaciones de otros fuentes).	(Gasto ejercido del FORTAMUN por el municipio o demarcación territorial / Monto anual aprobado del FORTAMUN al municipio o demarcación territorial) * 100	Actividad	Trimestral	Porcentaje	Gestión	Eficacia	6.27365	6.27365	100
Del monto anual aprobado de FORTAMUN al municipio o demarcación territorial de la Ciudad de México, este indicador muestra el porcentaje de recursos transferidos al municipio o demarcación territorial de la Ciudad de México acumulados al periodo que se reporta. Nota: el monto total de recursos se muestra de manera calendarizada durante el ejercicio fiscal al municipio o demarcación territorial.	(Recursos transferidos del FORTAMUN al municipio o demarcación territorial de la Ciudad de México/ Monto anual aprobado del FORTAMUN en el municipio o demarcación territorial de la Ciudad de México) * 100	Componente	Trimestral	Porcentaje	Gestión	Eficacia	25	25	100
Permite conocer la proporción de proyectos de contribución complementaria financiados con recursos del FAISMUN y registrados en el Sistema de Información del FAIS (SIFAIS) respecto del número estimado de proyectos FAISMUN por registrar en el SIFAIS para su ejecución durante el ejercicio fiscal corriente. La clasificación de proyectos complementarios puede ser consultada en el Catálogo FAIS de los lineamientos vigentes.	(Número de proyectos FAISMUN de contribución complementaria registrados en el SIFAIS a nivel nacional en el trimestre / Número estimado de proyectos FAISMUN por registrar en el SIFAIS a nivel nacional en el año) * 100	Actividad	Trimestral	Porcentaje	Gestión	Eficacia	0	0	100
Permite conocer la proporción de proyectos de contribución directa financiados con recursos del FAISMUN y registrados en el Sistema de Información del FAIS (SIFAIS) respecto del número estimado de proyectos FAISMUN por registrar en el SIFAIS para su ejecución durante el ejercicio fiscal corriente. La clasificación de proyectos directos puede ser consultada en el Catálogo FAIS de los lineamientos vigentes.	Número de proyectos FAISMUN de contribución directa registrados en el SIFAIS a nivel nacional en el trimestre / Número estimado de proyectos FAISMUN por registrar en el SIFAIS a nivel nacional en el año) * 100	Actividad	Trimestral	Porcentaje	Gestión	Eficacia	0	0	N/D
Permite conocer la proporción de otros proyectos financiados con recursos del FAISMUN (PRODIM y gastos indirectos) registrados en el Sistema de Información del FAIS (SIFAIS) en relación con el número estimado de proyectos FAISMUN por registrar en el SIFAIS para su ejecución durante el ejercicio fiscal corriente. La clasificación de otros proyectos puede ser consultada en el Catálogo FAIS de los lineamientos vigentes.	(Número de otros proyectos FAISMUN registrados en el SIFAIS a nivel nacional en el trimestre / Número estimado de proyectos FAISMUN por registrar en el SIFAIS a nivel nacional en el año) * 100	Actividad	Trimestral	Porcentaje	Gestión	Eficacia	0	0	100
Del monto anual aprobado de FORTAMUN al municipio o demarcación territorial de la Ciudad de México, este indicador muestra el porcentaje de recursos ejercidos con cargo al FORTAMUN acumulados al periodo que se reporta (sin incluir rendimientos financieros, reintegros, ni erogaciones de otros fuentes).	(Gasto ejercido del FORTAMUN por el municipio o demarcación territorial / Monto anual aprobado del FORTAMUN al municipio o demarcación territorial) * 100	Actividad	Trimestral	Porcentaje	Gestión	Eficacia	14.93413	14.93413	100
Del monto anual aprobado de FORTAMUN al municipio o demarcación territorial de la Ciudad de México, este indicador muestra el porcentaje de recursos transferidos al municipio o demarcación territorial de la Ciudad de México acumulados al periodo que se reporta. Nota: el monto total de recursos se muestra de manera calendarizada durante el ejercicio fiscal al municipio o demarcación territorial.	(Recursos transferidos del FORTAMUN al municipio o demarcación territorial de la Ciudad de México/ Monto anual aprobado del FORTAMUN en el municipio o demarcación territorial de la Ciudad de México) * 100	Componente	Trimestral	Porcentaje	Gestión	Eficacia	25	25	100
Permite conocer la proporción de proyectos de contribución complementaria financiados con recursos del FAISMUN y registrados en el Sistema de Información del FAIS (SIFAIS) respecto del número estimado de proyectos FAISMUN por registrar en el SIFAIS a nivel nacional en el año) * 100	(Número de proyectos FAISMUN de contribución complementaria registrados en el SIFAIS a nivel nacional en el trimestre / Número estimado de proyectos FAISMUN por registrar en el SIFAIS a nivel nacional en el año) * 100	Actividad	Trimestral	Porcentaje	Gestión	Eficacia	0	0	100
Permite conocer la proporción de proyectos de contribución directa financiados con recursos del FAISMUN y registrados en el Sistema de Información del FAIS (SIFAIS) respecto del número estimado de proyectos FAISMUN por registrar en el SIFAIS para su ejecución durante el ejercicio fiscal corriente. La clasificación de proyectos directos puede ser consultada en el Catálogo FAIS de los lineamientos vigentes.	Número de proyectos FAISMUN de contribución directa registrados en el SIFAIS a nivel nacional en el trimestre / Número estimado de proyectos FAISMUN por registrar en el SIFAIS a nivel nacional en el año) * 100	Actividad	Trimestral	Porcentaje	Gestión	Eficacia	0	0	N/D

INFORMES SOBRE EL EJERCICIO, DESTINO Y RESULTADOS DE LOS RECURSOS FEDERALES TRANSFERIDOS  
INDICADORES  
PERIODO: PRIMER TRIMESTRE 2026

Ciclo	Entidad Federativa	Municipio	Ramo	Unidad	Programa Presupuestario	Nombre del Programa Presupuestario	Grupo Funcional	Función	Subfunción	Actividad Institucional	Nombre del Indicador
2026	Durango	Pueblo Nuevo	33 - Aportaciones Federales para Entidades Federativas y Municipios	411 - Unidad de Diseño Presupuestario, Control y Seguimiento del Gasto	I004	FAIS Municipal y de las Demarcaciones Territoriales del Distrito Federal	2 - Desarrollo Social	2 - Vivienda y Servicios a la Comunidad	7 - Desarrollo Regional	5 - Fondo de Aportaciones para la Infraestructura Social	Porcentaje de otros proyectos FASIMUN registrados en el Sistema de Información del FAIS
2026	Durango	Pueblo Nuevo	33 - Aportaciones Federales para Entidades Federativas y Municipios	411 - Unidad de Diseño Presupuestario, Control y Seguimiento del Gasto	I005	FORTAMUN	2 - Desarrollo Social	2 - Vivienda y Servicios a la Comunidad	7 - Desarrollo Regional	6 - Fondo de Aportaciones para el Fortalecimiento de los Municipios y de las Demarcaciones Territoriales del Distrito Federal	Índice en el Ejercicio de Recursos
2026	Durango	Pueblo Nuevo	33 - Aportaciones Federales para Entidades Federativas y Municipios	411 - Unidad de Diseño Presupuestario, Control y Seguimiento del Gasto	I005	FORTAMUN	2 - Desarrollo Social	2 - Vivienda y Servicios a la Comunidad	7 - Desarrollo Regional	6 - Fondo de Aportaciones para el Fortalecimiento de los Municipios y de las Demarcaciones Territoriales del Distrito Federal	Porcentaje de recursos FORTAMUN recibidos por municipios y demarcaciones territoriales de la Ciudad de México
2026	Durango	Rodeo	33 - Aportaciones Federales para Entidades Federativas y Municipios	411 - Unidad de Diseño Presupuestario, Control y Seguimiento del Gasto	I004	FAIS Municipal y de las Demarcaciones Territoriales del Distrito Federal	2 - Desarrollo Social	2 - Vivienda y Servicios a la Comunidad	7 - Desarrollo Regional	5 - Fondo de Aportaciones para la Infraestructura Social	Porcentaje de proyectos FASIMUN de contribución complementaria registrados en el Sistema de Información del FAIS
2026	Durango	Rodeo	33 - Aportaciones Federales para Entidades Federativas y Municipios	411 - Unidad de Diseño Presupuestario, Control y Seguimiento del Gasto	I004	FAIS Municipal y de las Demarcaciones Territoriales del Distrito Federal	2 - Desarrollo Social	2 - Vivienda y Servicios a la Comunidad	7 - Desarrollo Regional	5 - Fondo de Aportaciones para la Infraestructura Social	Porcentaje de proyectos FASIMUN de contribución directa registrados en el Sistema de Información del FAIS
2026	Durango	Rodeo	33 - Aportaciones Federales para Entidades Federativas y Municipios	411 - Unidad de Diseño Presupuestario, Control y Seguimiento del Gasto	I004	FAIS Municipal y de las Demarcaciones Territoriales del Distrito Federal	2 - Desarrollo Social	2 - Vivienda y Servicios a la Comunidad	7 - Desarrollo Regional	5 - Fondo de Aportaciones para la Infraestructura Social	Porcentaje de otros proyectos FASIMUN registrados en el Sistema de Información del FAIS
2026	Durango	Rodeo	33 - Aportaciones Federales para Entidades Federativas y Municipios	411 - Unidad de Diseño Presupuestario, Control y Seguimiento del Gasto	I005	FORTAMUN	2 - Desarrollo Social	2 - Vivienda y Servicios a la Comunidad	7 - Desarrollo Regional	6 - Fondo de Aportaciones para el Fortalecimiento de los Municipios y de las Demarcaciones Territoriales del Distrito Federal	Índice en el Ejercicio de Recursos
2026	Durango	Rodeo	33 - Aportaciones Federales para Entidades Federativas y Municipios	411 - Unidad de Diseño Presupuestario, Control y Seguimiento del Gasto	I005	FORTAMUN	2 - Desarrollo Social	2 - Vivienda y Servicios a la Comunidad	7 - Desarrollo Regional	6 - Fondo de Aportaciones para el Fortalecimiento de los Municipios y de las Demarcaciones Territoriales del Distrito Federal	Porcentaje de recursos FORTAMUN recibidos por municipios y demarcaciones territoriales de la Ciudad de México
2026	Durango	San Bernardo	33 - Aportaciones Federales para Entidades Federativas y Municipios	411 - Unidad de Diseño Presupuestario, Control y Seguimiento del Gasto	I004	FAIS Municipal y de las Demarcaciones Territoriales del Distrito Federal	2 - Desarrollo Social	2 - Vivienda y Servicios a la Comunidad	7 - Desarrollo Regional	5 - Fondo de Aportaciones para la Infraestructura Social	Porcentaje de proyectos FASIMUN de contribución complementaria registrados en el Sistema de Información del FAIS
2026	Durango	San Bernardo	33 - Aportaciones Federales para Entidades Federativas y Municipios	411 - Unidad de Diseño Presupuestario, Control y Seguimiento del Gasto	I004	FAIS Municipal y de las Demarcaciones Territoriales del Distrito Federal	2 - Desarrollo Social	2 - Vivienda y Servicios a la Comunidad	7 - Desarrollo Regional	5 - Fondo de Aportaciones para la Infraestructura Social	Porcentaje de proyectos FASIMUN de contribución directa registrados en el Sistema de Información del FAIS
2026	Durango	San Bernardo	33 - Aportaciones Federales para Entidades Federativas y Municipios	411 - Unidad de Diseño Presupuestario, Control y Seguimiento del Gasto	I004	FAIS Municipal y de las Demarcaciones Territoriales del Distrito Federal	2 - Desarrollo Social	2 - Vivienda y Servicios a la Comunidad	7 - Desarrollo Regional	5 - Fondo de Aportaciones para la Infraestructura Social	Porcentaje de otros proyectos FASIMUN registrados en el Sistema de Información del FAIS
2026	Durango	San Bernardo	33 - Aportaciones Federales para Entidades Federativas y Municipios	411 - Unidad de Diseño Presupuestario, Control y Seguimiento del Gasto	I005	FORTAMUN	2 - Desarrollo Social	2 - Vivienda y Servicios a la Comunidad	7 - Desarrollo Regional	6 - Fondo de Aportaciones para el Fortalecimiento de los Municipios y de las Demarcaciones Territoriales del Distrito Federal	Índice en el Ejercicio de Recursos

INFORMES SOBRE EL EJERCICIO, DESTINO Y RESULTADOS DE LOS RECURSOS FEDERALES TRANSFERIDOS  
INDICADORES  
PERIODO: PRIMER TRIMESTRE 2026

Definición del Indicador	Método de Cálculo	Nivel del Indicador	Frecuencia de Medición	Unidad de Medida	Tipo	Dimensión del Indicador	Meta programada	Meta Modificada	Avance (%)
Permite conocer la proporción de otros proyectos financiados con recursos del FASIMUN (PRODIM y gastos indirectos) registrados en el Sistema de Información del FAIS (SIFAIS) en relación con el número estimado de proyectos FASIMUN por registrar en el SIFAIS para su ejecución durante el ejercicio fiscal corriente. La clasificación de otros proyectos puede ser consultada en el Catálogo FAS de los lineamientos vigentes.	(Número de otros proyectos FASIMUN registrados en el SIFAIS a nivel nacional en el trimestre / Número estimado de proyectos FASIMUN por registrar en el SIFAIS a nivel nacional en el año) * 100	Actividad	Trimestral	Porcentaje	Gestión	Eficacia	0	0	100
Del monto anual aprobado de FORTAMUN al municipio o demarcación territorial de la Ciudad de México, este indicador muestra el porcentaje de recursos ejercidos con cargo al FORTAMUN acumulados al periodo que se reporta (sin incluir rendimientos financieros, reintegros, ni erogaciones de otras fuentes).	(Gasto ejercido del FORTAMUN por el municipio o demarcación territorial / Monto anual aprobado del FORTAMUN al municipio o demarcación territorial)*100	Actividad	Trimestral	Porcentaje	Gestión	Eficacia	25	25	34.35
Del monto anual aprobado de FORTAMUN al municipio o demarcación territorial de la Ciudad de México, este indicador muestra el porcentaje de recursos transferidos al municipio o demarcación territorial de la Ciudad de México/ Monto anual aprobado del FORTAMUN en el municipio o demarcación territorial de la Ciudad de México)*100	(Recursos transferidos del FORTAMUN al municipio o demarcación territorial de la Ciudad de México/ Monto anual aprobado del FORTAMUN en el municipio o demarcación territorial de la Ciudad de México)*100	Componente	Trimestral	Porcentaje	Gestión	Eficacia	25	25	100
Permite conocer la proporción de proyectos de contribución complementaria financiados con recursos del FASIMUN y registrados en el Sistema de Información del FAIS (SIFAIS) respecto del número estimado de proyectos FASIMUN por registrar en el SIFAIS para su ejecución durante el ejercicio fiscal corriente. La clasificación de proyectos complementarios puede ser consultada en el Catálogo FAS de los lineamientos vigentes.	(Número de proyectos FASIMUN de contribución complementaria registrados en el SIFAIS a nivel nacional en el trimestre / Número estimado de proyectos FASIMUN por registrar en el SIFAIS a nivel nacional en el año) * 100	Actividad	Trimestral	Porcentaje	Gestión	Eficacia	0	0	100
Permite conocer la proporción de proyectos de contribución directa financiados con recursos del FASIMUN y registrados en el Sistema de Información del FAIS (SIFAIS) respecto del número estimado de proyectos FASIMUN por registrar en el SIFAIS para su ejecución durante el ejercicio fiscal corriente. La clasificación de proyectos directos puede ser consultada en el Catálogo FAS de los lineamientos vigentes.	(Número de proyectos FASIMUN de contribución directa registrados en el SIFAIS a nivel nacional en el trimestre / Número estimado de proyectos FASIMUN por registrar en el SIFAIS a nivel nacional en el año) *100	Actividad	Trimestral	Porcentaje	Gestión	Eficacia	0	0	N/D
Permite conocer la proporción de otros proyectos financiados con recursos del FASIMUN (PRODIM y gastos indirectos) registrados en el Sistema de Información del FAIS (SIFAIS) en relación con el número estimado de proyectos FASIMUN por registrar en el SIFAIS para su ejecución durante el ejercicio fiscal corriente. La clasificación de otros proyectos puede ser consultada en el Catálogo FAS de los lineamientos vigentes.	(Número de otros proyectos FASIMUN registrados en el SIFAIS a nivel nacional en el trimestre / Número estimado de proyectos FASIMUN por registrar en el SIFAIS a nivel nacional en el año) * 100	Actividad	Trimestral	Porcentaje	Gestión	Eficacia	0	0	100
Del monto anual aprobado de FORTAMUN al municipio o demarcación territorial de la Ciudad de México, este indicador muestra el porcentaje de recursos ejercidos con cargo al FORTAMUN acumulados al periodo que se reporta (sin incluir rendimientos financieros, reintegros, ni erogaciones de otras fuentes).	(Gasto ejercido del FORTAMUN por el municipio o demarcación territorial / Monto anual aprobado del FORTAMUN al municipio o demarcación territorial)*100	Actividad	Trimestral	Porcentaje	Gestión	Eficacia	0	0	N/D
Del monto anual aprobado de FORTAMUN al municipio o demarcación territorial de la Ciudad de México, este indicador muestra el porcentaje de recursos transferidos al municipio o demarcación territorial de la Ciudad de México/ Monto anual aprobado del FORTAMUN en el municipio o demarcación territorial de la Ciudad de México)*100	(Recursos transferidos del FORTAMUN al municipio o demarcación territorial de la Ciudad de México/ Monto anual aprobado del FORTAMUN en el municipio o demarcación territorial de la Ciudad de México)*100	Componente	Trimestral	Porcentaje	Gestión	Eficacia	25	25	100
Permite conocer la proporción de proyectos de contribución complementaria financiados con recursos del FASIMUN y registrados en el Sistema de Información del FAIS (SIFAIS) respecto del número estimado de proyectos FASIMUN por registrar en el SIFAIS para su ejecución durante el ejercicio fiscal corriente. La clasificación de proyectos complementarios puede ser consultada en el Catálogo FAS de los lineamientos vigentes.	(Número de proyectos FASIMUN de contribución complementaria registrados en el SIFAIS a nivel nacional en el trimestre / Número estimado de proyectos FASIMUN por registrar en el SIFAIS a nivel nacional en el año) * 100	Actividad	Trimestral	Porcentaje	Gestión	Eficacia	0	0	100
Permite conocer la proporción de proyectos de contribución directa financiados con recursos del FASIMUN y registrados en el Sistema de Información del FAIS (SIFAIS) respecto del número estimado de proyectos FASIMUN por registrar en el SIFAIS para su ejecución durante el ejercicio fiscal corriente. La clasificación de proyectos directos puede ser consultada en el Catálogo FAS de los lineamientos vigentes.	(Número de proyectos FASIMUN de contribución directa registrados en el SIFAIS a nivel nacional en el trimestre / Número estimado de proyectos FASIMUN por registrar en el SIFAIS a nivel nacional en el año) * 100	Actividad	Trimestral	Porcentaje	Gestión	Eficacia	0	0	N/D
Permite conocer la proporción de otros proyectos financiados con recursos del FASIMUN (PRODIM y gastos indirectos) registrados en el Sistema de Información del FAIS (SIFAIS) en relación con el número estimado de proyectos FASIMUN por registrar en el SIFAIS para su ejecución durante el ejercicio fiscal corriente. La clasificación de otros proyectos puede ser consultada en el Catálogo FAS de los lineamientos vigentes.	(Número de otros proyectos FASIMUN registrados en el SIFAIS a nivel nacional en el trimestre / Número estimado de proyectos FASIMUN por registrar en el SIFAIS a nivel nacional en el año) * 100	Actividad	Trimestral	Porcentaje	Gestión	Eficacia	0	0	100
Del monto anual aprobado de FORTAMUN al municipio o demarcación territorial de la Ciudad de México, este indicador muestra el porcentaje de recursos ejercidos con cargo al FORTAMUN acumulados al periodo que se reporta (sin incluir rendimientos financieros, reintegros, ni erogaciones de otras fuentes).	(Gasto ejercido del FORTAMUN por el municipio o demarcación territorial / Monto anual aprobado del FORTAMUN al municipio o demarcación territorial)*100	Actividad	Trimestral	Porcentaje	Gestión	Eficacia	0	0	101.53

INDICADORES  
PERIODO: PRIMER TRIMESTRE 2026

Ciclo	Entidad Federativa	Municipio	Ramo	Unidad	Programa Presupuestario	Nombre del Programa Presupuestario	Grupo Funcional	Función	Subfunción	Actividad Institucional	Nombre del Indicador
2026	Durango	San Bernardo	33 - Aportaciones Federales para Entidades Federativas y Municipios	411 - Unidad de Diseño Presupuestario, Control y Seguimiento del Gasto	I005	FORTAMUN	2 - Desarrollo Social	2 - Vivienda y Servicios a la Comunidad	7 - Desarrollo Regional	6 - Fondo de Aportaciones para el Fortalecimiento de los Municipios y de las Demarcaciones Territoriales del Distrito Federal	Porcentaje de recursos FORTAMUN recibidos por municipios y demarcaciones territoriales de la Ciudad de México
2026	Durango	San Dimas	33 - Aportaciones Federales para Entidades Federativas y Municipios	411 - Unidad de Diseño Presupuestario, Control y Seguimiento del Gasto	I004	FAIS Municipal y de las Demarcaciones Territoriales del Distrito Federal	2 - Desarrollo Social	2 - Vivienda y Servicios a la Comunidad	7 - Desarrollo Regional	5 - Fondo de Aportaciones para la Infraestructura Social	Porcentaje de proyectos FAISMUN de contribución complementaria registrados en el Sistema de Información del FAIS
2026	Durango	San Dimas	33 - Aportaciones Federales para Entidades Federativas y Municipios	411 - Unidad de Diseño Presupuestario, Control y Seguimiento del Gasto	I004	FAIS Municipal y de las Demarcaciones Territoriales del Distrito Federal	2 - Desarrollo Social	2 - Vivienda y Servicios a la Comunidad	7 - Desarrollo Regional	5 - Fondo de Aportaciones para la Infraestructura Social	Porcentaje de proyectos FAISMUN de contribución directa registrados en el Sistema de Información del FAIS
2026	Durango	San Dimas	33 - Aportaciones Federales para Entidades Federativas y Municipios	411 - Unidad de Diseño Presupuestario, Control y Seguimiento del Gasto	I004	FAIS Municipal y de las Demarcaciones Territoriales del Distrito Federal	2 - Desarrollo Social	2 - Vivienda y Servicios a la Comunidad	7 - Desarrollo Regional	5 - Fondo de Aportaciones para la Infraestructura Social	Porcentaje de otros proyectos FAISMUN registrados en el Sistema de Información del FAIS
2026	Durango	San Dimas	33 - Aportaciones Federales para Entidades Federativas y Municipios	411 - Unidad de Diseño Presupuestario, Control y Seguimiento del Gasto	I005	FORTAMUN	2 - Desarrollo Social	2 - Vivienda y Servicios a la Comunidad	7 - Desarrollo Regional	6 - Fondo de Aportaciones para el Fortalecimiento de los Municipios y de las Demarcaciones Territoriales del Distrito Federal	Índice en el Ejercicio de Recursos
2026	Durango	San Dimas	33 - Aportaciones Federales para Entidades Federativas y Municipios	411 - Unidad de Diseño Presupuestario, Control y Seguimiento del Gasto	I005	FORTAMUN	2 - Desarrollo Social	2 - Vivienda y Servicios a la Comunidad	7 - Desarrollo Regional	6 - Fondo de Aportaciones para el Fortalecimiento de los Municipios y de las Demarcaciones Territoriales del Distrito Federal	Porcentaje de recursos FORTAMUN recibidos por municipios y demarcaciones territoriales de la Ciudad de México
2026	Durango	San Juan de Guadalupe	33 - Aportaciones Federales para Entidades Federativas y Municipios	411 - Unidad de Diseño Presupuestario, Control y Seguimiento del Gasto	I004	FAIS Municipal y de las Demarcaciones Territoriales del Distrito Federal	2 - Desarrollo Social	2 - Vivienda y Servicios a la Comunidad	7 - Desarrollo Regional	5 - Fondo de Aportaciones para la Infraestructura Social	Porcentaje de proyectos FAISMUN de contribución complementaria registrados en el Sistema de Información del FAIS
2026	Durango	San Juan de Guadalupe	33 - Aportaciones Federales para Entidades Federativas y Municipios	411 - Unidad de Diseño Presupuestario, Control y Seguimiento del Gasto	I004	FAIS Municipal y de las Demarcaciones Territoriales del Distrito Federal	2 - Desarrollo Social	2 - Vivienda y Servicios a la Comunidad	7 - Desarrollo Regional	5 - Fondo de Aportaciones para la Infraestructura Social	Porcentaje de proyectos FAISMUN de contribución directa registrados en el Sistema de Información del FAIS
2026	Durango	San Juan de Guadalupe	33 - Aportaciones Federales para Entidades Federativas y Municipios	411 - Unidad de Diseño Presupuestario, Control y Seguimiento del Gasto	I004	FAIS Municipal y de las Demarcaciones Territoriales del Distrito Federal	2 - Desarrollo Social	2 - Vivienda y Servicios a la Comunidad	7 - Desarrollo Regional	5 - Fondo de Aportaciones para la Infraestructura Social	Porcentaje de otros proyectos FAISMUN registrados en el Sistema de Información del FAIS
2026	Durango	San Juan de Guadalupe	33 - Aportaciones Federales para Entidades Federativas y Municipios	411 - Unidad de Diseño Presupuestario, Control y Seguimiento del Gasto	I005	FORTAMUN	2 - Desarrollo Social	2 - Vivienda y Servicios a la Comunidad	7 - Desarrollo Regional	6 - Fondo de Aportaciones para el Fortalecimiento de los Municipios y de las Demarcaciones Territoriales del Distrito Federal	Índice en el Ejercicio de Recursos
2026	Durango	San Juan de Guadalupe	33 - Aportaciones Federales para Entidades Federativas y Municipios	411 - Unidad de Diseño Presupuestario, Control y Seguimiento del Gasto	I005	FORTAMUN	2 - Desarrollo Social	2 - Vivienda y Servicios a la Comunidad	7 - Desarrollo Regional	6 - Fondo de Aportaciones para el Fortalecimiento de los Municipios y de las Demarcaciones Territoriales del Distrito Federal	Porcentaje de recursos FORTAMUN recibidos por municipios y demarcaciones territoriales de la Ciudad de México
2026	Durango	San Juan del Río	33 - Aportaciones Federales para Entidades Federativas y Municipios	411 - Unidad de Diseño Presupuestario, Control y Seguimiento del Gasto	I004	FAIS Municipal y de las Demarcaciones Territoriales del Distrito Federal	2 - Desarrollo Social	2 - Vivienda y Servicios a la Comunidad	7 - Desarrollo Regional	5 - Fondo de Aportaciones para la Infraestructura Social	Porcentaje de proyectos FAISMUN de contribución complementaria registrados en el Sistema de Información del FAIS

INDICADORES  
 PERIODO: PRIMER TRIMESTRE 2026  
 INFORMES SOBRE EL EJERCICIO, DESTINO Y RESULTADOS DE LOS RECURSOS FEDERALES TRANSFERIDOS

Definición del Indicador	Método de Cálculo	Nivel del Indicador	Frecuencia de Medición	Unidad de Medida	Tipo	Dimensión del Indicador	Meta programada	Meta Modificada	Avance (%)
Del monto anual aprobado de FORTAMUN al municipio o demarcación territorial de la Ciudad de México, este indicador muestra el porcentaje de recursos transferidos al municipio o demarcación territorial de la Ciudad de México acumulados al periodo que se reporta. Nota: el monto total de recursos se ministra de manera calendarizada durante el ejercicio fiscal al municipio o demarcación territorial.	(Recursos transferidos del FORTAMUN al municipio o demarcación territorial de la Ciudad de México/ Monto anual aprobado del FORTAMUN en el municipio o demarcación territorial de la Ciudad de México)*100	Componente	Trimestral	Porcentaje	Gestión	Eficacia	25	25	100
Permite conocer la proporción de proyectos de contribución complementaria financiados con recursos del FAISMUN y registrados en el Sistema de Información del FAIS (SIFAIS) respecto del número estimado de proyectos FAISMUN por registrar en el SIFAIS para su ejecución durante el ejercicio fiscal corriente. La clasificación de proyectos complementarios puede ser consultada en el Catálogo FAIS de los lineamientos vigentes.	(Número de proyectos FAISMUN de contribución complementaria registrados en el SIFAIS a nivel nacional en el trimestre t/ Número estimado de proyectos FAISMUN por registrar en el SIFAIS a nivel nacional en el año t) * 100	Actividad	Trimestral	Porcentaje	Gestión	Eficacia	0	0	100
Permite conocer la proporción de proyectos de contribución directa financiados con recursos del FAISMUN y registrados en el Sistema de Información del FAIS (SIFAIS) respecto del número estimado de proyectos FAISMUN por registrar en el SIFAIS para su ejecución durante el ejercicio fiscal corriente. La clasificación de proyectos directos puede ser consultada en el Catálogo FAIS de los lineamientos vigentes.	Número de proyectos FAISMUN de contribución directa registrados en el SIFAIS a nivel nacional en el trimestre t/ Número estimado de proyectos FAISMUN por registrar en el SIFAIS a nivel nacional en el año t)*100	Actividad	Trimestral	Porcentaje	Gestión	Eficacia	0	0	N/D
Permite conocer la proporción de otros proyectos financiados con recursos del FAISMUN (PRODIM y gastos indirectos) registrados en el Sistema de Información del FAIS (SIFAIS) en relación con el número estimado de proyectos FAISMUN por registrar en el SIFAIS para su ejecución durante el ejercicio fiscal corriente. La clasificación de otros proyectos puede ser consultada en el Catálogo FAIS de los lineamientos vigentes.	(Número de otros proyectos FAISMUN registrados en el SIFAIS a nivel nacional en el trimestre t/ Número estimado de proyectos FAISMUN por registrar en el SIFAIS a nivel nacional en el año t) * 100	Actividad	Trimestral	Porcentaje	Gestión	Eficacia	0	0	100
Del monto anual aprobado de FORTAMUN al municipio o demarcación territorial de la Ciudad de México, este indicador muestra el porcentaje de recursos transferidos al municipio o demarcación territorial de la Ciudad de México acumulados al periodo que se reporta. Nota: el monto total de recursos se ministra de manera calendarizada durante el ejercicio fiscal al municipio o demarcación territorial.	(Gasto ejercido del FORTAMUN por el municipio o demarcación territorial / Monto anual aprobado del FORTAMUN al municipio o demarcación territorial)*100	Actividad	Trimestral	Porcentaje	Gestión	Eficacia	25	25	66.08
Del monto anual aprobado de FORTAMUN al municipio o demarcación territorial de la Ciudad de México, este indicador muestra el porcentaje de recursos transferidos al municipio o demarcación territorial de la Ciudad de México acumulados al periodo que se reporta. Nota: el monto total de recursos se ministra de manera calendarizada durante el ejercicio fiscal al municipio o demarcación territorial.	(Recursos transferidos del FORTAMUN al municipio o demarcación territorial de la Ciudad de México/ Monto anual aprobado del FORTAMUN en el municipio o demarcación territorial de la Ciudad de México)*100	Componente	Trimestral	Porcentaje	Gestión	Eficacia	25	25	100
Permite conocer la proporción de proyectos de contribución complementaria financiados con recursos del FAISMUN y registrados en el Sistema de Información del FAIS (SIFAIS) respecto del número estimado de proyectos FAISMUN por registrar en el SIFAIS para su ejecución durante el ejercicio fiscal corriente. La clasificación de proyectos complementarios puede ser consultada en el Catálogo FAIS de los lineamientos vigentes.	(Número de proyectos FAISMUN de contribución complementaria registrados en el SIFAIS a nivel nacional en el trimestre t/ Número estimado de proyectos FAISMUN por registrar en el SIFAIS a nivel nacional en el año t) * 100	Actividad	Trimestral	Porcentaje	Gestión	Eficacia	0	0	100
Permite conocer la proporción de otros proyectos financiados con recursos del FAISMUN (PRODIM y gastos indirectos) registrados en el Sistema de Información del FAIS (SIFAIS) respecto del número estimado de proyectos FAISMUN por registrar en el SIFAIS para su ejecución durante el ejercicio fiscal corriente. La clasificación de otros proyectos puede ser consultada en el Catálogo FAIS de los lineamientos vigentes.	Número de proyectos FAISMUN de contribución directa registrados en el SIFAIS a nivel nacional en el trimestre t/ Número estimado de proyectos FAISMUN por registrar en el SIFAIS a nivel nacional en el año t)*100	Actividad	Trimestral	Porcentaje	Gestión	Eficacia	0	0	N/D
Del monto anual aprobado de FORTAMUN al municipio o demarcación territorial de la Ciudad de México, este indicador muestra el porcentaje de recursos ejercidos con cargo al FORTAMUN acumulados al periodo que se reporta (sin incluir rendimientos financieros, reintegros, ni erogaciones de otras fuentes).	(Gasto ejercido del FORTAMUN por el municipio o demarcación territorial / Monto anual aprobado del FORTAMUN al municipio o demarcación territorial)*100	Actividad	Trimestral	Porcentaje	Gestión	Eficacia	15.71232	15.71232	100
Del monto anual aprobado de FORTAMUN al municipio o demarcación territorial de la Ciudad de México, este indicador muestra el porcentaje de recursos transferidos al municipio o demarcación territorial de la Ciudad de México acumulados al periodo que se reporta. Nota: el monto total de recursos se ministra de manera calendarizada durante el ejercicio fiscal al municipio o demarcación territorial.	(Recursos transferidos del FORTAMUN al municipio o demarcación territorial de la Ciudad de México/ Monto anual aprobado del FORTAMUN en el municipio o demarcación territorial de la Ciudad de México)*100	Componente	Trimestral	Porcentaje	Gestión	Eficacia	24.98958	24.98958	100
Permite conocer la proporción de proyectos de contribución complementaria financiados con recursos del FAISMUN y registrados en el Sistema de Información del FAIS (SIFAIS) respecto del número estimado de proyectos FAISMUN por registrar en el SIFAIS para su ejecución durante el ejercicio fiscal corriente. La clasificación de proyectos complementarios puede ser consultada en el Catálogo FAIS de los lineamientos vigentes.	(Número de proyectos FAISMUN de contribución complementaria registrados en el SIFAIS a nivel nacional en el trimestre t/ Número estimado de proyectos FAISMUN por registrar en el SIFAIS a nivel nacional en el año t) * 100	Actividad	Trimestral	Porcentaje	Gestión	Eficacia	0	0	100

INDICADORES  
 PERIODO: PRIMER TRIMESTRE 2026  
 INFORMES SOBRE EL EJERCICIO, DESTINO Y RESULTADOS DE LOS RECURSOS FEDERALES TRANSFERIDOS

Ciclo	Entidad Federativa	Municipio	Ramo	Unidad	Programa Presupuestario	Nombre del Programa Presupuestario	Grupo Funcional	Función	Subfunción	Actividad Institucional	Nombre del Indicador
2026	Durango	San Juan del Río	33 - Aportaciones Federales para Entidades Federativas y Municipios	411 - Unidad de Diseño Presupuestario, Control y Seguimiento del Gasto	I004	FAIS Municipal y de las Demarcaciones Territoriales del Distrito Federal	2 - Desarrollo Social	2 - Vivienda y Servicios a la Comunidad	7 - Desarrollo Regional	5 - Fondo de Aportaciones para la Infraestructura Social	Porcentaje de proyectos FAISMUN de contribución directa registrados en el Sistema de Información del FAIS
2026	Durango	San Juan del Río	33 - Aportaciones Federales para Entidades Federativas y Municipios	411 - Unidad de Diseño Presupuestario, Control y Seguimiento del Gasto	I004	FAIS Municipal y de las Demarcaciones Territoriales del Distrito Federal	2 - Desarrollo Social	2 - Vivienda y Servicios a la Comunidad	7 - Desarrollo Regional	5 - Fondo de Aportaciones para la Infraestructura Social	Porcentaje de otros proyectos FAISMUN registrados en el Sistema de Información del FAIS
2026	Durango	San Juan del Río	33 - Aportaciones Federales para Entidades Federativas y Municipios	411 - Unidad de Diseño Presupuestario, Control y Seguimiento del Gasto	I005	FORTAMUN	2 - Desarrollo Social	2 - Vivienda y Servicios a la Comunidad	7 - Desarrollo Regional	6 - Fondo de Aportaciones para el Fortalecimiento de los Municipios y de las Demarcaciones Territoriales del Distrito Federal	Índice en el Ejercicio de Recursos
2026	Durango	San Juan del Río	33 - Aportaciones Federales para Entidades Federativas y Municipios	411 - Unidad de Diseño Presupuestario, Control y Seguimiento del Gasto	I005	FORTAMUN	2 - Desarrollo Social	2 - Vivienda y Servicios a la Comunidad	7 - Desarrollo Regional	6 - Fondo de Aportaciones para el Fortalecimiento de los Municipios y de las Demarcaciones Territoriales del Distrito Federal	Porcentaje de recursos FORTAMUN recibidos por municipios y demarcaciones territoriales de la Ciudad de México
2026	Durango	San Luis del Cordero	33 - Aportaciones Federales para Entidades Federativas y Municipios	411 - Unidad de Diseño Presupuestario, Control y Seguimiento del Gasto	I004	FAIS Municipal y de las Demarcaciones Territoriales del Distrito Federal	2 - Desarrollo Social	2 - Vivienda y Servicios a la Comunidad	7 - Desarrollo Regional	5 - Fondo de Aportaciones para la Infraestructura Social	Porcentaje de proyectos FAISMUN de contribución complementaria registrados en el Sistema de Información del FAIS
2026	Durango	San Luis del Cordero	33 - Aportaciones Federales para Entidades Federativas y Municipios	411 - Unidad de Diseño Presupuestario, Control y Seguimiento del Gasto	I004	FAIS Municipal y de las Demarcaciones Territoriales del Distrito Federal	2 - Desarrollo Social	2 - Vivienda y Servicios a la Comunidad	7 - Desarrollo Regional	5 - Fondo de Aportaciones para la Infraestructura Social	Porcentaje de proyectos FAISMUN de contribución directa registrados en el Sistema de Información del FAIS
2026	Durango	San Luis del Cordero	33 - Aportaciones Federales para Entidades Federativas y Municipios	411 - Unidad de Diseño Presupuestario, Control y Seguimiento del Gasto	I004	FAIS Municipal y de las Demarcaciones Territoriales del Distrito Federal	2 - Desarrollo Social	2 - Vivienda y Servicios a la Comunidad	7 - Desarrollo Regional	5 - Fondo de Aportaciones para la Infraestructura Social	Porcentaje de otros proyectos FAISMUN registrados en el Sistema de Información del FAIS
2026	Durango	San Luis del Cordero	33 - Aportaciones Federales para Entidades Federativas y Municipios	411 - Unidad de Diseño Presupuestario, Control y Seguimiento del Gasto	I005	FORTAMUN	2 - Desarrollo Social	2 - Vivienda y Servicios a la Comunidad	7 - Desarrollo Regional	6 - Fondo de Aportaciones para el Fortalecimiento de los Municipios y de las Demarcaciones Territoriales del Distrito Federal	Índice en el Ejercicio de Recursos
2026	Durango	San Luis del Cordero	33 - Aportaciones Federales para Entidades Federativas y Municipios	411 - Unidad de Diseño Presupuestario, Control y Seguimiento del Gasto	I005	FORTAMUN	2 - Desarrollo Social	2 - Vivienda y Servicios a la Comunidad	7 - Desarrollo Regional	6 - Fondo de Aportaciones para el Fortalecimiento de los Municipios y de las Demarcaciones Territoriales del Distrito Federal	Porcentaje de recursos FORTAMUN recibidos por municipios y demarcaciones territoriales de la Ciudad de México
2026	Durango	San Pedro del Gallo	33 - Aportaciones Federales para Entidades Federativas y Municipios	411 - Unidad de Diseño Presupuestario, Control y Seguimiento del Gasto	I004	FAIS Municipal y de las Demarcaciones Territoriales del Distrito Federal	2 - Desarrollo Social	2 - Vivienda y Servicios a la Comunidad	7 - Desarrollo Regional	5 - Fondo de Aportaciones para la Infraestructura Social	Porcentaje de proyectos FAISMUN de contribución complementaria registrados en el Sistema de Información del FAIS
2026	Durango	San Pedro del Gallo	33 - Aportaciones Federales para Entidades Federativas y Municipios	411 - Unidad de Diseño Presupuestario, Control y Seguimiento del Gasto	I004	FAIS Municipal y de las Demarcaciones Territoriales del Distrito Federal	2 - Desarrollo Social	2 - Vivienda y Servicios a la Comunidad	7 - Desarrollo Regional	5 - Fondo de Aportaciones para la Infraestructura Social	Porcentaje de proyectos FAISMUN de contribución directa registrados en el Sistema de Información del FAIS
2026	Durango	San Pedro del Gallo	33 - Aportaciones Federales para Entidades Federativas y Municipios	411 - Unidad de Diseño Presupuestario, Control y Seguimiento del Gasto	I004	FAIS Municipal y de las Demarcaciones Territoriales del Distrito Federal	2 - Desarrollo Social	2 - Vivienda y Servicios a la Comunidad	7 - Desarrollo Regional	5 - Fondo de Aportaciones para la Infraestructura Social	Porcentaje de otros proyectos FAISMUN registrados en el Sistema de Información del FAIS

INFORMES SOBRE EL EJERCICIO, DESTINO Y RESULTADOS DE LOS RECURSOS FEDERALES TRANSFERIDOS  
INDICADORES  
PERIODO: PRIMER TRIMESTRE 2020

Definición del Indicador	Método de Cálculo	Nivel del Indicador	Frecuencia de Medición	Unidad de Medida	Tipo	Dimensión del Indicador	Meta programada	Meta Modificada	Avance (%)
Permite conocer la proporción de proyectos de contribución directa financiados con recursos del FAISMUN y registrados en el Sistema de Información del FAIS (SIFAIS) respecto del número estimado de proyectos FAISMUN por registrar en el SIFAIS para su ejecución durante el ejercicio fiscal corriente. La clasificación de proyectos directos puede ser consultada en el Catálogo FAIS de los lineamientos vigentes.	Número de proyectos FAISMUN de contribución directa registrados en el SIFAIS a nivel nacional en el trimestre / Número estimado de proyectos FAISMUN por registrar en el SIFAIS a nivel nacional en el año t) * 100	Actividad	Trimestral	Porcentaje	Gestión	Eficacia	0	0	N/D
Permite conocer la proporción de otros proyectos financiados con recursos del FAISMUN (PRODIM y gastos indirectos) registrados en el Sistema de Información del FAIS (SIFAIS) en relación con el número estimado de proyectos FAISMUN por registrar en el SIFAIS para su ejecución durante el ejercicio fiscal corriente. La clasificación de otros proyectos puede ser consultada en el Catálogo FAIS de los lineamientos vigentes.	(Número de otros proyectos FAISMUN registrados en el SIFAIS a nivel nacional en el trimestre / Número estimado de proyectos FAISMUN por registrar en el SIFAIS a nivel nacional en el año t) * 100	Actividad	Trimestral	Porcentaje	Gestión	Eficacia	0	0	100
Del monto anual aprobado de FORTAMUN al municipio o demarcación territorial de la Ciudad de México, este indicador muestra el porcentaje de recursos ejercidos con cargo al FORTAMUN acumulados al periodo que se reporta (sin incluir rendimientos financieros, reintegros, ni erogaciones de otras fuentes).	(Gasto ejercido del FORTAMUN por el municipio o demarcación territorial / Monto anual aprobado del FORTAMUN al municipio o demarcación territorial) * 100	Actividad	Trimestral	Porcentaje	Gestión	Eficacia	20	20	88.09
Del monto anual aprobado de FORTAMUN al municipio o demarcación territorial de la Ciudad de México, este indicador muestra el porcentaje de recursos transferidos al municipio o demarcación territorial de la Ciudad de México acumulados al periodo que se reporta. Nota: el monto total de recursos se muestra de manera calendarizada durante el ejercicio fiscal al municipio o demarcación territorial.	(Recursos transferidos del FORTAMUN al municipio o demarcación territorial de la Ciudad de México / Monto anual aprobado del FORTAMUN en el municipio o demarcación territorial de la Ciudad de México) * 100	Componente	Trimestral	Porcentaje	Gestión	Eficacia	25	25	100
Permite conocer la proporción de proyectos de contribución complementaria financiados con recursos del FAISMUN y registrados en el Sistema de Información del FAIS (SIFAIS) respecto del número estimado de proyectos FAISMUN por registrar en el SIFAIS para su ejecución durante el ejercicio fiscal corriente. La clasificación de proyectos complementarios puede ser consultada en el Catálogo FAIS de los lineamientos vigentes.	(Número de proyectos FAISMUN de contribución complementaria registrados en el SIFAIS a nivel nacional en el trimestre / Número estimado de proyectos FAISMUN por registrar en el SIFAIS a nivel nacional en el año t) * 100	Actividad	Trimestral	Porcentaje	Gestión	Eficacia	0	0	100
Permite conocer la proporción de proyectos de contribución directa financiados con recursos del FAISMUN y registrados en el Sistema de Información del FAIS (SIFAIS) respecto del número estimado de proyectos FAISMUN por registrar en el SIFAIS para su ejecución durante el ejercicio fiscal corriente. La clasificación de proyectos directos puede ser consultada en el Catálogo FAIS de los lineamientos vigentes.	Número de proyectos FAISMUN de contribución directa registrados en el SIFAIS a nivel nacional en el trimestre / Número estimado de proyectos FAISMUN por registrar en el SIFAIS a nivel nacional en el año t) * 100	Actividad	Trimestral	Porcentaje	Gestión	Eficacia	0	0	N/D
Permite conocer la proporción de otros proyectos financiados con recursos del FAISMUN (PRODIM y gastos indirectos) registrados en el Sistema de Información del FAIS (SIFAIS) en relación con el número estimado de proyectos FAISMUN por registrar en el SIFAIS para su ejecución durante el ejercicio fiscal corriente. La clasificación de otros proyectos puede ser consultada en el Catálogo FAIS de los lineamientos vigentes.	(Número de otros proyectos FAISMUN registrados en el SIFAIS a nivel nacional en el trimestre / Número estimado de proyectos FAISMUN por registrar en el SIFAIS a nivel nacional en el año t) * 100	Actividad	Trimestral	Porcentaje	Gestión	Eficacia	0	0	100
Del monto anual aprobado de FORTAMUN al municipio o demarcación territorial de la Ciudad de México, este indicador muestra el porcentaje de recursos ejercidos con cargo al FORTAMUN acumulados al periodo que se reporta (sin incluir rendimientos financieros, reintegros, ni erogaciones de otras fuentes).	(Gasto ejercido del FORTAMUN por el municipio o demarcación territorial / Monto anual aprobado del FORTAMUN al municipio o demarcación territorial) * 100	Actividad	Trimestral	Porcentaje	Gestión	Eficacia	16.63768	16.63768	100
Del monto anual aprobado de FORTAMUN al municipio o demarcación territorial de la Ciudad de México, este indicador muestra el porcentaje de recursos transferidos al municipio o demarcación territorial de la Ciudad de México acumulados al periodo que se reporta. Nota: el monto total de recursos se muestra de manera calendarizada durante el ejercicio fiscal al municipio o demarcación territorial.	(Recursos transferidos del FORTAMUN al municipio o demarcación territorial de la Ciudad de México / Monto anual aprobado del FORTAMUN en el municipio o demarcación territorial de la Ciudad de México) * 100	Componente	Trimestral	Porcentaje	Gestión	Eficacia	25.00001	25.00001	100
Permite conocer la proporción de proyectos de contribución complementaria financiados con recursos del FAISMUN y registrados en el Sistema de Información del FAIS (SIFAIS) respecto del número estimado de proyectos FAISMUN por registrar en el SIFAIS para su ejecución durante el ejercicio fiscal corriente. La clasificación de proyectos complementarios puede ser consultada en el Catálogo FAIS de los lineamientos vigentes.	(Número de proyectos FAISMUN de contribución complementaria registrados en el SIFAIS a nivel nacional en el trimestre / Número estimado de proyectos FAISMUN por registrar en el SIFAIS a nivel nacional en el año t) * 100	Actividad	Trimestral	Porcentaje	Gestión	Eficacia	0	0	100
Permite conocer la proporción de proyectos de contribución directa financiados con recursos del FAISMUN y registrados en el Sistema de Información del FAIS (SIFAIS) respecto del número estimado de proyectos FAISMUN por registrar en el SIFAIS para su ejecución durante el ejercicio fiscal corriente. La clasificación de proyectos directos puede ser consultada en el Catálogo FAIS de los lineamientos vigentes.	Número de proyectos FAISMUN de contribución directa registrados en el SIFAIS a nivel nacional en el trimestre / Número estimado de proyectos FAISMUN por registrar en el SIFAIS a nivel nacional en el año t) * 100	Actividad	Trimestral	Porcentaje	Gestión	Eficacia	0	0	N/D
Permite conocer la proporción de otros proyectos financiados con recursos del FAISMUN (PRODIM y gastos indirectos) registrados en el Sistema de Información del FAIS (SIFAIS) en relación con el número estimado de proyectos FAISMUN por registrar en el SIFAIS para su ejecución durante el ejercicio fiscal corriente. La clasificación de otros proyectos puede ser consultada en el Catálogo FAIS de los lineamientos vigentes.	(Número de otros proyectos FAISMUN registrados en el SIFAIS a nivel nacional en el trimestre / Número estimado de proyectos FAISMUN por registrar en el SIFAIS a nivel nacional en el año t) * 100	Actividad	Trimestral	Porcentaje	Gestión	Eficacia	0	0	100

INFORMES SOBRE EL EJERCICIO, DESTINO Y RESULTADOS DE LOS RECURSOS FEDERALES TRANSFERIDOS  
INDICADORES  
PERIODO: PRIMER TRIMESTRE 2026

Ciclo	Entidad Federativa	Municipio	Ramo	Unidad	Programa Presupuestario	Nombre del Programa Presupuestario	Grupo Funcional	Función	Subfunción	Actividad Institucional	Nombre del Indicador
2026	Durango	San Pedro del Gallo	33 - Aportaciones Federales para Entidades Federativas y Municipios	411 - Unidad de Diseño Presupuestario, Control y Seguimiento del Gasto	I005	FORTAMUN	2 - Desarrollo Social	2 - Vivienda y Servicios a la Comunidad	7 - Desarrollo Regional	6 - Fondo de Aportaciones para el Fortalecimiento de los Municipios y de las Demarcaciones Territoriales del Distrito Federal	Índice en el Ejercicio de Recursos
2026	Durango	San Pedro del Gallo	33 - Aportaciones Federales para Entidades Federativas y Municipios	411 - Unidad de Diseño Presupuestario, Control y Seguimiento del Gasto	I005	FORTAMUN	2 - Desarrollo Social	2 - Vivienda y Servicios a la Comunidad	7 - Desarrollo Regional	6 - Fondo de Aportaciones para el Fortalecimiento de los Municipios y de las Demarcaciones Territoriales del Distrito Federal	Porcentaje de recursos FORTAMUN recibidos por municipios y demarcaciones territoriales de la Ciudad de México
2026	Durango	Santa Clara	33 - Aportaciones Federales para Entidades Federativas y Municipios	411 - Unidad de Diseño Presupuestario, Control y Seguimiento del Gasto	I004	FAIS Municipal y de las Demarcaciones Territoriales del Distrito Federal	2 - Desarrollo Social	2 - Vivienda y Servicios a la Comunidad	7 - Desarrollo Regional	5 - Fondo de Aportaciones para la Infraestructura Social	Porcentaje de proyectos FAISMUN de contribución complementaria registrados en el Sistema de Información del FAIS
2026	Durango	Santa Clara	33 - Aportaciones Federales para Entidades Federativas y Municipios	411 - Unidad de Diseño Presupuestario, Control y Seguimiento del Gasto	I004	FAIS Municipal y de las Demarcaciones Territoriales del Distrito Federal	2 - Desarrollo Social	2 - Vivienda y Servicios a la Comunidad	7 - Desarrollo Regional	5 - Fondo de Aportaciones para la Infraestructura Social	Porcentaje de proyectos FAISMUN de contribución directa registrados en el Sistema de Información del FAIS
2026	Durango	Santa Clara	33 - Aportaciones Federales para Entidades Federativas y Municipios	411 - Unidad de Diseño Presupuestario, Control y Seguimiento del Gasto	I004	FAIS Municipal y de las Demarcaciones Territoriales del Distrito Federal	2 - Desarrollo Social	2 - Vivienda y Servicios a la Comunidad	7 - Desarrollo Regional	5 - Fondo de Aportaciones para la Infraestructura Social	Porcentaje de otros proyectos FAISMUN registrados en el Sistema de Información del FAIS
2026	Durango	Santa Clara	33 - Aportaciones Federales para Entidades Federativas y Municipios	411 - Unidad de Diseño Presupuestario, Control y Seguimiento del Gasto	I005	FORTAMUN	2 - Desarrollo Social	2 - Vivienda y Servicios a la Comunidad	7 - Desarrollo Regional	6 - Fondo de Aportaciones para el Fortalecimiento de los Municipios y de las Demarcaciones Territoriales del Distrito Federal	Índice en el Ejercicio de Recursos
2026	Durango	Santa Clara	33 - Aportaciones Federales para Entidades Federativas y Municipios	411 - Unidad de Diseño Presupuestario, Control y Seguimiento del Gasto	I005	FORTAMUN	2 - Desarrollo Social	2 - Vivienda y Servicios a la Comunidad	7 - Desarrollo Regional	6 - Fondo de Aportaciones para el Fortalecimiento de los Municipios y de las Demarcaciones Territoriales del Distrito Federal	Porcentaje de recursos FORTAMUN recibidos por municipios y demarcaciones territoriales de la Ciudad de México
2026	Durango	Santiago Papasquiaro	33 - Aportaciones Federales para Entidades Federativas y Municipios	411 - Unidad de Diseño Presupuestario, Control y Seguimiento del Gasto	I004	FAIS Municipal y de las Demarcaciones Territoriales del Distrito Federal	2 - Desarrollo Social	2 - Vivienda y Servicios a la Comunidad	7 - Desarrollo Regional	5 - Fondo de Aportaciones para la Infraestructura Social	Porcentaje de proyectos FAISMUN de contribución complementaria registrados en el Sistema de Información del FAIS
2026	Durango	Santiago Papasquiaro	33 - Aportaciones Federales para Entidades Federativas y Municipios	411 - Unidad de Diseño Presupuestario, Control y Seguimiento del Gasto	I004	FAIS Municipal y de las Demarcaciones Territoriales del Distrito Federal	2 - Desarrollo Social	2 - Vivienda y Servicios a la Comunidad	7 - Desarrollo Regional	5 - Fondo de Aportaciones para la Infraestructura Social	Porcentaje de proyectos FAISMUN de contribución directa registrados en el Sistema de Información del FAIS
2026	Durango	Santiago Papasquiaro	33 - Aportaciones Federales para Entidades Federativas y Municipios	411 - Unidad de Diseño Presupuestario, Control y Seguimiento del Gasto	I004	FAIS Municipal y de las Demarcaciones Territoriales del Distrito Federal	2 - Desarrollo Social	2 - Vivienda y Servicios a la Comunidad	7 - Desarrollo Regional	5 - Fondo de Aportaciones para la Infraestructura Social	Porcentaje de otros proyectos FAISMUN registrados en el Sistema de Información del FAIS
2026	Durango	Santiago Papasquiaro	33 - Aportaciones Federales para Entidades Federativas y Municipios	411 - Unidad de Diseño Presupuestario, Control y Seguimiento del Gasto	I005	FORTAMUN	2 - Desarrollo Social	2 - Vivienda y Servicios a la Comunidad	7 - Desarrollo Regional	6 - Fondo de Aportaciones para el Fortalecimiento de los Municipios y de las Demarcaciones Territoriales del Distrito Federal	Índice en el Ejercicio de Recursos
2026	Durango	Santiago Papasquiaro	33 - Aportaciones Federales para Entidades Federativas y Municipios	411 - Unidad de Diseño Presupuestario, Control y Seguimiento del Gasto	I005	FORTAMUN	2 - Desarrollo Social	2 - Vivienda y Servicios a la Comunidad	7 - Desarrollo Regional	6 - Fondo de Aportaciones para el Fortalecimiento de los Municipios y de las Demarcaciones Territoriales del Distrito Federal	Porcentaje de recursos FORTAMUN recibidos por municipios y demarcaciones territoriales de la Ciudad de México

INFORMES SOBRE EL EJERCICIO, DESTINO Y RESULTADOS DE LOS RECURSOS FEDERALES TRANSFERIDOS  
INDICADORES  
PERIODO: PRIMER TRIMESTRE 2026

Definición del Indicador	Método de Cálculo	Nivel del Indicador	Frecuencia de Medición	Unidad de Medida	Tipo	Dimensión del Indicador	Meta programada	Meta Modificada	Avance (%)
Del monto anual aprobado de FORTAMUN al municipio o demarcación territorial de la Ciudad de México, este indicador muestra el porcentaje de recursos ejercidos con cargo al FORTAMUN acumulados al periodo que se reporta (sin incluir rendimientos financieros, reintegros, ni erogaciones de otras fuentes).	(Gasto ejercido del FORTAMUN por el municipio o demarcación territorial / Monto anual aprobado del FORTAMUN al municipio o demarcación territorial)*100	Actividad	Trimestral	Porcentaje	Gestión	Eficacia	16.07538	16.07538	100
Del monto anual aprobado de FORTAMUN al municipio o demarcación territorial de la Ciudad de México, este indicador muestra el porcentaje de recursos transferidos al municipio o demarcación territorial de la Ciudad de México acumulados al periodo que se reporta. Nota: el monto total de recursos se ministra de manera calendarizada durante el ejercicio fiscal al municipio o demarcación territorial.	(Recursos transferidos del FORTAMUN al municipio o demarcación territorial de la Ciudad de México/ Monto anual aprobado del FORTAMUN en el municipio o demarcación territorial de la Ciudad de México)*100	Componente	Trimestral	Porcentaje	Gestión	Eficacia	24.96964	24.96964	100
Permite conocer la proporción de proyectos de contribución complementaria financiados con recursos del FAISMUN y registrados en el Sistema de Información del FAIS (SIFAS) respecto del número estimado de proyectos FAISMUN por registrar en el SIFAS para su ejecución durante el ejercicio fiscal corriente. La clasificación de proyectos complementarios puede ser consultada en el Catálogo FAIS de los lineamientos vigentes.	(Número de proyectos FAISMUN de contribución complementaria registrados en el SIFAS a nivel nacional en el trimestre / Número estimado de proyectos FAISMUN por registrar en el SIFAS a nivel nacional en el año ) * 100	Actividad	Trimestral	Porcentaje	Gestión	Eficacia	0	0	100
Permite conocer la proporción de proyectos de contribución directa financiados con recursos del FAISMUN y registrados en el Sistema de Información del FAIS (SIFAS) respecto del número estimado de proyectos FAISMUN por registrar en el SIFAS para su ejecución durante el ejercicio fiscal corriente. La clasificación de proyectos directos puede ser consultada en el Catálogo FAIS de los lineamientos vigentes.	Número de proyectos FAISMUN de contribución directa registrados en el SIFAS a nivel nacional en el trimestre / Número estimado de proyectos FAISMUN por registrar en el SIFAS a nivel nacional en el año ) * 100	Actividad	Trimestral	Porcentaje	Gestión	Eficacia	0	0	N/D
Permite conocer la proporción de otros proyectos financiados con recursos del FAISMUN (PRODIM y gastos indirectos) registrados en el Sistema de Información del FAIS (SIFAS) en relación con el número estimado de proyectos FAISMUN por registrar en el SIFAS para su ejecución durante el ejercicio fiscal corriente. La clasificación de otros proyectos puede ser consultada en el Catálogo FAIS de los lineamientos vigentes.	(Número de otros proyectos FAISMUN registrados en el SIFAS a nivel nacional en el trimestre / Número estimado de proyectos FAISMUN por registrar en el SIFAS a nivel nacional en el año ) * 100	Actividad	Trimestral	Porcentaje	Gestión	Eficacia	0	0	100
Del monto anual aprobado de FORTAMUN al municipio o demarcación territorial de la Ciudad de México, este indicador muestra el porcentaje de recursos ejercidos con cargo al FORTAMUN acumulados al periodo que se reporta (sin incluir rendimientos financieros, reintegros, ni erogaciones de otras fuentes).	(Gasto ejercido del FORTAMUN por el municipio o demarcación territorial / Monto anual aprobado del FORTAMUN al municipio o demarcación territorial)*100	Actividad	Trimestral	Porcentaje	Gestión	Eficacia	25	25	71.85
Del monto anual aprobado de FORTAMUN al municipio o demarcación territorial de la Ciudad de México, este indicador muestra el porcentaje de recursos transferidos al municipio o demarcación territorial de la Ciudad de México acumulados al periodo que se reporta. Nota: el monto total de recursos se ministra de manera calendarizada durante el ejercicio fiscal al municipio o demarcación territorial.	(Recursos transferidos del FORTAMUN al municipio o demarcación territorial de la Ciudad de México/ Monto anual aprobado del FORTAMUN en el municipio o demarcación territorial de la Ciudad de México)*100	Componente	Trimestral	Porcentaje	Gestión	Eficacia	25	25	100
Permite conocer la proporción de proyectos de contribución complementaria financiados con recursos del FAISMUN y registrados en el Sistema de Información del FAIS (SIFAS) respecto del número estimado de proyectos FAISMUN por registrar en el SIFAS para su ejecución durante el ejercicio fiscal corriente. La clasificación de proyectos complementarios puede ser consultada en el Catálogo FAIS de los lineamientos vigentes.	(Número de proyectos FAISMUN de contribución complementaria registrados en el SIFAS a nivel nacional en el trimestre / Número estimado de proyectos FAISMUN por registrar en el SIFAS a nivel nacional en el año ) * 100	Actividad	Trimestral	Porcentaje	Gestión	Eficacia	0	0	100
Permite conocer la proporción de proyectos de contribución directa financiados con recursos del FAISMUN y registrados en el Sistema de Información del FAIS (SIFAS) respecto del número estimado de proyectos FAISMUN por registrar en el SIFAS para su ejecución durante el ejercicio fiscal corriente. La clasificación de proyectos directos puede ser consultada en el Catálogo FAIS de los lineamientos vigentes.	Número de proyectos FAISMUN de contribución directa registrados en el SIFAS a nivel nacional en el trimestre / Número estimado de proyectos FAISMUN por registrar en el SIFAS a nivel nacional en el año ) * 100	Actividad	Trimestral	Porcentaje	Gestión	Eficacia	0	0	N/D
Permite conocer la proporción de otros proyectos financiados con recursos del FAISMUN (PRODIM y gastos indirectos) registrados en el Sistema de Información del FAIS (SIFAS) en relación con el número estimado de proyectos FAISMUN por registrar en el SIFAS para su ejecución durante el ejercicio fiscal corriente. La clasificación de otros proyectos puede ser consultada en el Catálogo FAIS de los lineamientos vigentes.	(Número de otros proyectos FAISMUN registrados en el SIFAS a nivel nacional en el trimestre / Número estimado de proyectos FAISMUN por registrar en el SIFAS a nivel nacional en el año ) * 100	Actividad	Trimestral	Porcentaje	Gestión	Eficacia	0	0	100
Del monto anual aprobado de FORTAMUN al municipio o demarcación territorial de la Ciudad de México, este indicador muestra el porcentaje de recursos ejercidos con cargo al FORTAMUN acumulados al periodo que se reporta (sin incluir rendimientos financieros, reintegros, ni erogaciones de otras fuentes).	(Gasto ejercido del FORTAMUN por el municipio o demarcación territorial / Monto anual aprobado del FORTAMUN al municipio o demarcación territorial)*100	Actividad	Trimestral	Porcentaje	Gestión	Eficacia	18.12717	18.12717	100
Del monto anual aprobado de FORTAMUN al municipio o demarcación territorial de la Ciudad de México, este indicador muestra el porcentaje de recursos transferidos al municipio o demarcación territorial de la Ciudad de México acumulados al periodo que se reporta. Nota: el monto total de recursos se ministra de manera calendarizada durante el ejercicio fiscal al municipio o demarcación territorial.	(Recursos transferidos del FORTAMUN al municipio o demarcación territorial de la Ciudad de México/ Monto anual aprobado del FORTAMUN en el municipio o demarcación territorial de la Ciudad de México)*100	Componente	Trimestral	Porcentaje	Gestión	Eficacia	25	25	100

INFORMES SOBRE EL EJERCICIO, DESTINO Y RESULTADOS DE LOS RECURSOS FEDERALES TRANSFERIDOS  
INDICADORES  
PERIODO: PRIMER TRIMESTRE 2026

Ciclo	Entidad Federativa	Municipio	Ramo	Unidad	Programa Presupuestario	Nombre del Programa Presupuestario	Grupo Funcional	Función	Subfunción	Actividad Institucional	Nombre del Indicador
2026	Durango	Súchil	33 - Aportaciones Federales para Entidades Federativas y Municipios	411 - Unidad de Diseño Presupuestario, Control y Seguimiento del Gasto	I004	FAIS Municipal y de las Demarcaciones Territoriales del Distrito Federal	2 - Desarrollo Social	2 - Vivienda y Servicios a la Comunidad	7 - Desarrollo Regional	5 - Fondo de Aportaciones para la Infraestructura Social	Porcentaje de proyectos FAISMUN de contribución complementaria registrados en el Sistema de Información del FAIS
2026	Durango	Súchil	33 - Aportaciones Federales para Entidades Federativas y Municipios	411 - Unidad de Diseño Presupuestario, Control y Seguimiento del Gasto	I004	FAIS Municipal y de las Demarcaciones Territoriales del Distrito Federal	2 - Desarrollo Social	2 - Vivienda y Servicios a la Comunidad	7 - Desarrollo Regional	5 - Fondo de Aportaciones para la Infraestructura Social	Porcentaje de proyectos FAISMUN de contribución directa registrados en el Sistema de Información del FAIS
2026	Durango	Súchil	33 - Aportaciones Federales para Entidades Federativas y Municipios	411 - Unidad de Diseño Presupuestario, Control y Seguimiento del Gasto	I004	FAIS Municipal y de las Demarcaciones Territoriales del Distrito Federal	2 - Desarrollo Social	2 - Vivienda y Servicios a la Comunidad	7 - Desarrollo Regional	5 - Fondo de Aportaciones para la Infraestructura Social	Porcentaje de otros proyectos FAISMUN registrados en el Sistema de Información del FAIS
2026	Durango	Súchil	33 - Aportaciones Federales para Entidades Federativas y Municipios	411 - Unidad de Diseño Presupuestario, Control y Seguimiento del Gasto	I005	FORTAMUN	2 - Desarrollo Social	2 - Vivienda y Servicios a la Comunidad	7 - Desarrollo Regional	6 - Fondo de Aportaciones para el Fortalecimiento de los Municipios y de las Demarcaciones Territoriales del Distrito Federal	Índice en el Ejercicio de Recursos
2026	Durango	Súchil	33 - Aportaciones Federales para Entidades Federativas y Municipios	411 - Unidad de Diseño Presupuestario, Control y Seguimiento del Gasto	I005	FORTAMUN	2 - Desarrollo Social	2 - Vivienda y Servicios a la Comunidad	7 - Desarrollo Regional	6 - Fondo de Aportaciones para el Fortalecimiento de los Municipios y de las Demarcaciones Territoriales del Distrito Federal	Porcentaje de recursos FORTAMUN recibidos por municipios y demarcaciones territoriales de la Ciudad de México
2026	Durango	Tamazula	33 - Aportaciones Federales para Entidades Federativas y Municipios	411 - Unidad de Diseño Presupuestario, Control y Seguimiento del Gasto	I004	FAIS Municipal y de las Demarcaciones Territoriales del Distrito Federal	2 - Desarrollo Social	2 - Vivienda y Servicios a la Comunidad	7 - Desarrollo Regional	5 - Fondo de Aportaciones para la Infraestructura Social	Porcentaje de proyectos FAISMUN de contribución complementaria registrados en el Sistema de Información del FAIS
2026	Durango	Tamazula	33 - Aportaciones Federales para Entidades Federativas y Municipios	411 - Unidad de Diseño Presupuestario, Control y Seguimiento del Gasto	I004	FAIS Municipal y de las Demarcaciones Territoriales del Distrito Federal	2 - Desarrollo Social	2 - Vivienda y Servicios a la Comunidad	7 - Desarrollo Regional	5 - Fondo de Aportaciones para la Infraestructura Social	Porcentaje de proyectos FAISMUN de contribución directa registrados en el Sistema de Información del FAIS
2026	Durango	Tamazula	33 - Aportaciones Federales para Entidades Federativas y Municipios	411 - Unidad de Diseño Presupuestario, Control y Seguimiento del Gasto	I004	FAIS Municipal y de las Demarcaciones Territoriales del Distrito Federal	2 - Desarrollo Social	2 - Vivienda y Servicios a la Comunidad	7 - Desarrollo Regional	5 - Fondo de Aportaciones para la Infraestructura Social	Porcentaje de otros proyectos FAISMUN registrados en el Sistema de Información del FAIS
2026	Durango	Tamazula	33 - Aportaciones Federales para Entidades Federativas y Municipios	411 - Unidad de Diseño Presupuestario, Control y Seguimiento del Gasto	I005	FORTAMUN	2 - Desarrollo Social	2 - Vivienda y Servicios a la Comunidad	7 - Desarrollo Regional	6 - Fondo de Aportaciones para el Fortalecimiento de los Municipios y de las Demarcaciones Territoriales del Distrito Federal	Índice en el Ejercicio de Recursos
2026	Durango	Tamazula	33 - Aportaciones Federales para Entidades Federativas y Municipios	411 - Unidad de Diseño Presupuestario, Control y Seguimiento del Gasto	I005	FORTAMUN	2 - Desarrollo Social	2 - Vivienda y Servicios a la Comunidad	7 - Desarrollo Regional	6 - Fondo de Aportaciones para el Fortalecimiento de los Municipios y de las Demarcaciones Territoriales del Distrito Federal	Porcentaje de recursos FORTAMUN recibidos por municipios y demarcaciones territoriales de la Ciudad de México
2026	Durango	Tepihuates	33 - Aportaciones Federales para Entidades Federativas y Municipios	411 - Unidad de Diseño Presupuestario, Control y Seguimiento del Gasto	I004	FAIS Municipal y de las Demarcaciones Territoriales del Distrito Federal	2 - Desarrollo Social	2 - Vivienda y Servicios a la Comunidad	7 - Desarrollo Regional	5 - Fondo de Aportaciones para la Infraestructura Social	Porcentaje de proyectos FAISMUN de contribución complementaria registrados en el Sistema de Información del FAIS
2026	Durango	Tepihuates	33 - Aportaciones Federales para Entidades Federativas y Municipios	411 - Unidad de Diseño Presupuestario, Control y Seguimiento del Gasto	I004	FAIS Municipal y de las Demarcaciones Territoriales del Distrito Federal	2 - Desarrollo Social	2 - Vivienda y Servicios a la Comunidad	7 - Desarrollo Regional	5 - Fondo de Aportaciones para la Infraestructura Social	Porcentaje de proyectos FAISMUN de contribución directa registrados en el Sistema de Información del FAIS

INFORMES SOBRE EL EJERCICIO, DESTINO Y RESULTADOS DE LOS RECURSOS FEDERALES TRANSFERIDOS  
INDICADORES  
PERIODO: PRIMER TRIMESTRE 2026

Definición del Indicador	Método de Cálculo	Nivel del Indicador	Frecuencia de Medición	Unidad de Medida	Tipo	Dimensión del Indicador	Meta programada	Meta Modificada	Avance (%)
Permite conocer la proporción de proyectos de contribución complementaria financiados con recursos del FAISMUN y registrados en el Sistema de Información del FAIS (SIFAIS) respecto del número estimado de proyectos FAISMUN por registrar en el SIFAIS para su ejecución durante el ejercicio fiscal corriente. La clasificación de proyectos complementarios puede ser consultada en el Catálogo FAIS de los lineamientos vigentes.	(Número de proyectos FAISMUN de contribución complementaria registrados en el SIFAIS a nivel nacional en el trimestre / Número estimado de proyectos FAISMUN por registrar en el SIFAIS a nivel nacional en el año) * 100	Actividad	Trimestral	Porcentaje	Gestión	Eficacia	0	0	100
Permite conocer la proporción de proyectos de contribución directa financiados con recursos del FAISMUN y registrados en el Sistema de Información del FAIS (SIFAIS) respecto del número estimado de proyectos FAISMUN por registrar en el SIFAIS para su ejecución durante el ejercicio fiscal corriente. La clasificación de proyectos directos puede ser consultada en el Catálogo FAIS de los lineamientos vigentes.	Número de proyectos FAISMUN de contribución directa registrados en el SIFAIS a nivel nacional en el trimestre / Número estimado de proyectos FAISMUN por registrar en el SIFAIS a nivel nacional en el año) * 100	Actividad	Trimestral	Porcentaje	Gestión	Eficacia	0	0	N/D
Permite conocer la proporción de otros proyectos financiados con recursos del FAISMUN (PRODIM y gastos indirectos) registrados en el Sistema de Información del FAIS (SIFAIS) en relación con el número estimado de proyectos FAISMUN por registrar en el SIFAIS para su ejecución durante el ejercicio fiscal corriente. La clasificación de otros proyectos puede ser consultada en el Catálogo FAIS de los lineamientos vigentes.	(Número de otros proyectos FAISMUN registrados en el SIFAIS a nivel nacional en el trimestre / Número estimado de proyectos FAISMUN por registrar en el SIFAIS a nivel nacional en el año) * 100	Actividad	Trimestral	Porcentaje	Gestión	Eficacia	0	0	100
Del monto anual aprobado de FORTAMUN al municipio o demarcación territorial de la Ciudad de México, este indicador muestra el porcentaje de recursos ejecutados con cargo al FORTAMUN acumulados al periodo que se reporta (sin incluir rendimientos financieros, reintegros, ni erogaciones de otras fuentes).	(Gasto ejercido del FORTAMUN por el municipio o demarcación territorial / Monto anual aprobado del FORTAMUN al municipio o demarcación territorial) * 100	Actividad	Trimestral	Porcentaje	Gestión	Eficacia	10.95/97	10.95/97	100
Del monto anual aprobado de FORTAMUN al municipio o demarcación territorial de la Ciudad de México, este indicador muestra el porcentaje de recursos transferidos al municipio o demarcación territorial de la Ciudad de México acumulados al periodo que se reporta. Nota: el monto total de recursos se ministra de manera calendarizada durante el ejercicio fiscal al municipio o demarcación territorial.	(Recursos transferidos del FORTAMUN al municipio o demarcación territorial de la Ciudad de México / Monto anual aprobado del FORTAMUN en el municipio o demarcación territorial de la Ciudad de México) * 100	Componente	Trimestral	Porcentaje	Gestión	Eficacia	25.00/002	25.00/002	100
Permite conocer la proporción de proyectos de contribución complementaria financiados con recursos del FAISMUN y registrados en el Sistema de Información del FAIS (SIFAIS) respecto del número estimado de proyectos FAISMUN por registrar en el SIFAIS para su ejecución durante el ejercicio fiscal corriente. La clasificación de proyectos complementarios puede ser consultada en el Catálogo FAIS de los lineamientos vigentes.	(Número de proyectos FAISMUN de contribución complementaria registrados en el SIFAIS a nivel nacional en el trimestre / Número estimado de proyectos FAISMUN por registrar en el SIFAIS a nivel nacional en el año) * 100	Actividad	Trimestral	Porcentaje	Gestión	Eficacia	0	0	100
Permite conocer la proporción de proyectos de contribución directa financiados con recursos del FAISMUN y registrados en el Sistema de Información del FAIS (SIFAIS) respecto del número estimado de proyectos FAISMUN por registrar en el SIFAIS para su ejecución durante el ejercicio fiscal corriente. La clasificación de proyectos directos puede ser consultada en el Catálogo FAIS de los lineamientos vigentes.	Número de proyectos FAISMUN de contribución directa registrados en el SIFAIS a nivel nacional en el trimestre / Número estimado de proyectos FAISMUN por registrar en el SIFAIS a nivel nacional en el año) * 100	Actividad	Trimestral	Porcentaje	Gestión	Eficacia	0	0	N/D
Permite conocer la proporción de otros proyectos financiados con recursos del FAISMUN (PRODIM y gastos indirectos) registrados en el Sistema de Información del FAIS (SIFAIS) en relación con el número estimado de proyectos FAISMUN por registrar en el SIFAIS para su ejecución durante el ejercicio fiscal corriente. La clasificación de otros proyectos puede ser consultada en el Catálogo FAIS de los lineamientos vigentes.	(Número de otros proyectos FAISMUN registrados en el SIFAIS a nivel nacional en el trimestre / Número estimado de proyectos FAISMUN por registrar en el SIFAIS a nivel nacional en el año) * 100	Actividad	Trimestral	Porcentaje	Gestión	Eficacia	0	0	100
Del monto anual aprobado de FORTAMUN al municipio o demarcación territorial de la Ciudad de México, este indicador muestra el porcentaje de recursos ejecutados con cargo al FORTAMUN acumulados al periodo que se reporta (sin incluir rendimientos financieros, reintegros, ni erogaciones de otras fuentes).	(Gasto ejercido del FORTAMUN por el municipio o demarcación territorial / Monto anual aprobado del FORTAMUN al municipio o demarcación territorial) * 100	Actividad	Trimestral	Porcentaje	Gestión	Eficacia	16.5	16.5	96.56
Del monto anual aprobado de FORTAMUN al municipio o demarcación territorial de la Ciudad de México, este indicador muestra el porcentaje de recursos transferidos al municipio o demarcación territorial de la Ciudad de México acumulados al periodo que se reporta. Nota: el monto total de recursos se ministra de manera calendarizada durante el ejercicio fiscal al municipio o demarcación territorial.	(Recursos transferidos del FORTAMUN al municipio o demarcación territorial de la Ciudad de México / Monto anual aprobado del FORTAMUN en el municipio o demarcación territorial de la Ciudad de México) * 100	Componente	Trimestral	Porcentaje	Gestión	Eficacia	25	25	100
Permite conocer la proporción de proyectos de contribución complementaria financiados con recursos del FAISMUN y registrados en el Sistema de Información del FAIS (SIFAIS) respecto del número estimado de proyectos FAISMUN por registrar en el SIFAIS para su ejecución durante el ejercicio fiscal corriente. La clasificación de proyectos complementarios puede ser consultada en el Catálogo FAIS de los lineamientos vigentes.	(Número de proyectos FAISMUN de contribución complementaria registrados en el SIFAIS a nivel nacional en el trimestre / Número estimado de proyectos FAISMUN por registrar en el SIFAIS a nivel nacional en el año) * 100	Actividad	Trimestral	Porcentaje	Gestión	Eficacia	0	0	100
Permite conocer la proporción de proyectos de contribución directa financiados con recursos del FAISMUN y registrados en el Sistema de Información del FAIS (SIFAIS) respecto del número estimado de proyectos FAISMUN por registrar en el SIFAIS para su ejecución durante el ejercicio fiscal corriente. La clasificación de proyectos directos puede ser consultada en el Catálogo FAIS de los lineamientos vigentes.	Número de proyectos FAISMUN de contribución directa registrados en el SIFAIS a nivel nacional en el trimestre / Número estimado de proyectos FAISMUN por registrar en el SIFAIS a nivel nacional en el año) * 100	Actividad	Trimestral	Porcentaje	Gestión	Eficacia	0	0	N/D

INDICADORES  
 INFORMES SOBRE EL EJERCICIO, DESTINO Y RESULTADOS DE LOS RECURSOS FEDERALES TRANSFERIDOS  
 PERIODO: PRIMER TRIMESTRE 2026

Ciclo	Entidad Federativa	Municipio	Ramo	Unidad	Programa Presupuestario	Nombre del Programa Presupuestario	Grupo Funcional	Función	Subfunción	Actividad Institucional	Nombre del Indicador
2026	Durango	Tepehuanes	33 - Aportaciones Federales para Entidades Federativas y Municipios	411 - Unidad de Diseño Presupuestario, Control y Seguimiento del Gasto	1004	FAIS Municipal y de las Demarcaciones Territoriales del Distrito Federal	2 - Desarrollo Social	2 - Vivienda y Servicios a la Comunidad	7 - Desarrollo Regional	5 - Fondo de Aportaciones para la Infraestructura Social	Porcentaje de otros proyectos FAISMUN registrados en el Sistema de Información del FAIS
2026	Durango	Tepehuanes	33 - Aportaciones Federales para Entidades Federativas y Municipios	411 - Unidad de Diseño Presupuestario, Control y Seguimiento del Gasto	1005	FORTAMUN	2 - Desarrollo Social	2 - Vivienda y Servicios a la Comunidad	7 - Desarrollo Regional	6 - Fondo de Aportaciones para el Fortalecimiento de los Municipios y de las Demarcaciones Territoriales del Distrito Federal	Índice en el Ejercicio de Recursos
2026	Durango	Tepehuanes	33 - Aportaciones Federales para Entidades Federativas y Municipios	411 - Unidad de Diseño Presupuestario, Control y Seguimiento del Gasto	1005	FORTAMUN	2 - Desarrollo Social	2 - Vivienda y Servicios a la Comunidad	7 - Desarrollo Regional	6 - Fondo de Aportaciones para el Fortalecimiento de los Municipios y de las Demarcaciones Territoriales del Distrito Federal	Porcentaje de recursos FORTAMUN recibidos por municipios y demarcaciones territoriales de la Ciudad de México
2026	Durango	Tlahualilo	33 - Aportaciones Federales para Entidades Federativas y Municipios	411 - Unidad de Diseño Presupuestario, Control y Seguimiento del Gasto	1004	FAIS Municipal y de las Demarcaciones Territoriales del Distrito Federal	2 - Desarrollo Social	2 - Vivienda y Servicios a la Comunidad	7 - Desarrollo Regional	5 - Fondo de Aportaciones para la Infraestructura Social	Porcentaje de proyectos FAISMUN de contribución complementaria registrados en el Sistema de Información del FAIS
2026	Durango	Tlahualilo	33 - Aportaciones Federales para Entidades Federativas y Municipios	411 - Unidad de Diseño Presupuestario, Control y Seguimiento del Gasto	1004	FAIS Municipal y de las Demarcaciones Territoriales del Distrito Federal	2 - Desarrollo Social	2 - Vivienda y Servicios a la Comunidad	7 - Desarrollo Regional	5 - Fondo de Aportaciones para la Infraestructura Social	Porcentaje de proyectos FAISMUN de contribución directa registrados en el Sistema de Información del FAIS
2026	Durango	Tlahualilo	33 - Aportaciones Federales para Entidades Federativas y Municipios	411 - Unidad de Diseño Presupuestario, Control y Seguimiento del Gasto	1004	FAIS Municipal y de las Demarcaciones Territoriales del Distrito Federal	2 - Desarrollo Social	2 - Vivienda y Servicios a la Comunidad	7 - Desarrollo Regional	5 - Fondo de Aportaciones para la Infraestructura Social	Porcentaje de otros proyectos FAISMUN registrados en el Sistema de Información del FAIS
2026	Durango	Tlahualilo	33 - Aportaciones Federales para Entidades Federativas y Municipios	411 - Unidad de Diseño Presupuestario, Control y Seguimiento del Gasto	1005	FORTAMUN	2 - Desarrollo Social	2 - Vivienda y Servicios a la Comunidad	7 - Desarrollo Regional	6 - Fondo de Aportaciones para el Fortalecimiento de los Municipios y de las Demarcaciones Territoriales del Distrito Federal	Índice en el Ejercicio de Recursos
2026	Durango	Tlahualilo	33 - Aportaciones Federales para Entidades Federativas y Municipios	411 - Unidad de Diseño Presupuestario, Control y Seguimiento del Gasto	1005	FORTAMUN	2 - Desarrollo Social	2 - Vivienda y Servicios a la Comunidad	7 - Desarrollo Regional	6 - Fondo de Aportaciones para el Fortalecimiento de los Municipios y de las Demarcaciones Territoriales del Distrito Federal	Porcentaje de recursos FORTAMUN recibidos por municipios y demarcaciones territoriales de la Ciudad de México
2026	Durango	Topia	33 - Aportaciones Federales para Entidades Federativas y Municipios	411 - Unidad de Diseño Presupuestario, Control y Seguimiento del Gasto	1004	FAIS Municipal y de las Demarcaciones Territoriales del Distrito Federal	2 - Desarrollo Social	2 - Vivienda y Servicios a la Comunidad	7 - Desarrollo Regional	5 - Fondo de Aportaciones para la Infraestructura Social	Porcentaje de proyectos FAISMUN de contribución complementaria registrados en el Sistema de Información del FAIS
2026	Durango	Topia	33 - Aportaciones Federales para Entidades Federativas y Municipios	411 - Unidad de Diseño Presupuestario, Control y Seguimiento del Gasto	1004	FAIS Municipal y de las Demarcaciones Territoriales del Distrito Federal	2 - Desarrollo Social	2 - Vivienda y Servicios a la Comunidad	7 - Desarrollo Regional	5 - Fondo de Aportaciones para la Infraestructura Social	Porcentaje de proyectos FAISMUN de contribución directa registrados en el Sistema de Información del FAIS
2026	Durango	Topia	33 - Aportaciones Federales para Entidades Federativas y Municipios	411 - Unidad de Diseño Presupuestario, Control y Seguimiento del Gasto	1004	FAIS Municipal y de las Demarcaciones Territoriales del Distrito Federal	2 - Desarrollo Social	2 - Vivienda y Servicios a la Comunidad	7 - Desarrollo Regional	5 - Fondo de Aportaciones para la Infraestructura Social	Porcentaje de otros proyectos FAISMUN registrados en el Sistema de Información del FAIS
2026	Durango	Topia	33 - Aportaciones Federales para Entidades Federativas y Municipios	411 - Unidad de Diseño Presupuestario, Control y Seguimiento del Gasto	1005	FORTAMUN	2 - Desarrollo Social	2 - Vivienda y Servicios a la Comunidad	7 - Desarrollo Regional	6 - Fondo de Aportaciones para el Fortalecimiento de los Municipios y de las Demarcaciones Territoriales del Distrito Federal	Índice en el Ejercicio de Recursos

INFORMES SOBRE EL EJERCICIO, DESTINO Y RESULTADOS DE LOS RECURSOS FEDERALES TRANSFERIDOS  
INDICADORES  
PERIODO: PRIMER TRIMESTRE 2026

Definición del Indicador	Método de Cálculo	Nivel del Indicador	Frecuencia de Medición	Unidad de Medida	Tipo	Dimensión del Indicador	Meta programada	Meta Modificada	Avance (%)
Permite conocer la proporción de otros proyectos financiados con recursos del FAISMUN (PRODIM y gastos indirectos) registrados en el Sistema de Información del FAIS (SIFAIS) en relación con el número estimado de proyectos FAISMUN por registrar en el SIFAIS para su ejecución durante el ejercicio fiscal corriente. La clasificación de otros proyectos puede ser consultada en el Catálogo FAIS de los lineamientos vigentes.	(Número de otros proyectos FAISMUN registrados en el SIFAIS a nivel nacional en el trimestre I / Número estimado de proyectos FAISMUN por registrar en el SIFAIS a nivel nacional en el año I) * 100	Actividad	Trimestral	Porcentaje	Gestión	Eficacia	0	0	100
Del monto anual aprobado de FORTAMUN al municipio o demarcación territorial de la Ciudad de México, este indicador muestra el porcentaje de recursos ejercidos con cargo al FORTAMUN acumulados al periodo que se reporta (en incluir rendimientos financieros, reintegros, ni erogaciones de otras fuentes).	(Gasto ejercido del FORTAMUN por el municipio o demarcación territorial / Monto anual aprobado del FORTAMUN al municipio o demarcación territorial) * 100	Actividad	Trimestral	Porcentaje	Gestión	Eficacia	6.80079	6.80079	100
Del monto anual aprobado de FORTAMUN al municipio o demarcación territorial de la Ciudad de México, este indicador muestra el porcentaje de recursos transferidos al municipio o demarcación territorial de la Ciudad de México acumulados al periodo que se reporta. Nota: el monto total de recursos se ministra de manera calendarizada durante el ejercicio fiscal al municipio o demarcación territorial.	(Recursos transferidos del FORTAMUN al municipio o demarcación territorial de la Ciudad de México / Monto anual aprobado del FORTAMUN en el municipio o demarcación territorial de la Ciudad de México) * 100	Componente	Trimestral	Porcentaje	Gestión	Eficacia	25.00001	25.00001	100
Permite conocer la proporción de proyectos de contribución complementaria financiados con recursos del FAISMUN y registrados en el Sistema de Información del FAIS (SIFAIS) respecto del número estimado de proyectos FAISMUN por registrar en el SIFAIS para su ejecución durante el ejercicio fiscal corriente. La clasificación de proyectos complementarios puede ser consultada en el Catálogo FAIS de los lineamientos vigentes.	(Número de proyectos FAISMUN de contribución complementaria registrados en el SIFAIS a nivel nacional en el trimestre I / Número estimado de proyectos FAISMUN por registrar en el SIFAIS a nivel nacional en el año I) * 100	Actividad	Trimestral	Porcentaje	Gestión	Eficacia	0	0	100
Permite conocer la proporción de proyectos de contribución directa financiados con recursos del FAISMUN y registrados en el Sistema de Información del FAIS (SIFAIS) respecto del número estimado de proyectos FAISMUN por registrar en el SIFAIS para su ejecución durante el ejercicio fiscal corriente. La clasificación de proyectos directos puede ser consultada en el Catálogo FAIS de los lineamientos vigentes.	(Número de proyectos FAISMUN de contribución directa registrados en el SIFAIS a nivel nacional en el trimestre I / Número estimado de proyectos FAISMUN por registrar en el SIFAIS a nivel nacional en el año I) * 100	Actividad	Trimestral	Porcentaje	Gestión	Eficacia	0	0	N/D
Permite conocer la proporción de otros proyectos financiados con recursos del FAISMUN (PRODIM y gastos indirectos) registrados en el Sistema de Información del FAIS (SIFAIS) en relación con el número estimado de proyectos FAISMUN por registrar en el SIFAIS para su ejecución durante el ejercicio fiscal corriente. La clasificación de otros proyectos puede ser consultada en el Catálogo FAIS de los lineamientos vigentes.	(Número de otros proyectos FAISMUN registrados en el SIFAIS a nivel nacional en el trimestre I / Número estimado de proyectos FAISMUN por registrar en el SIFAIS a nivel nacional en el año I) * 100	Actividad	Trimestral	Porcentaje	Gestión	Eficacia	0	0	100
Del monto anual aprobado de FORTAMUN al municipio o demarcación territorial de la Ciudad de México, este indicador muestra el porcentaje de recursos ejercidos con cargo al FORTAMUN acumulados al periodo que se reporta (en incluir rendimientos financieros, reintegros, ni erogaciones de otras fuentes).	(Gasto ejercido del FORTAMUN por el municipio o demarcación territorial / Monto anual aprobado del FORTAMUN al municipio o demarcación territorial) * 100	Actividad	Trimestral	Porcentaje	Gestión	Eficacia	26.17311	26.17311	100
Del monto anual aprobado de FORTAMUN al municipio o demarcación territorial de la Ciudad de México, este indicador muestra el porcentaje de recursos transferidos al municipio o demarcación territorial de la Ciudad de México acumulados al periodo que se reporta. Nota: el monto total de recursos se ministra de manera calendarizada durante el ejercicio fiscal al municipio o demarcación territorial.	(Recursos transferidos del FORTAMUN al municipio o demarcación territorial de la Ciudad de México / Monto anual aprobado del FORTAMUN en el municipio o demarcación territorial de la Ciudad de México) * 100	Componente	Trimestral	Porcentaje	Gestión	Eficacia	25	25	100
Permite conocer la proporción de proyectos de contribución complementaria financiados con recursos del FAISMUN y registrados en el Sistema de Información del FAIS (SIFAIS) respecto del número estimado de proyectos FAISMUN por registrar en el SIFAIS para su ejecución durante el ejercicio fiscal corriente. La clasificación de proyectos complementarios puede ser consultada en el Catálogo FAIS de los lineamientos vigentes.	(Número de proyectos FAISMUN de contribución complementaria registrados en el SIFAIS a nivel nacional en el trimestre I / Número estimado de proyectos FAISMUN por registrar en el SIFAIS a nivel nacional en el año I) * 100	Actividad	Trimestral	Porcentaje	Gestión	Eficacia	0	0	100
Permite conocer la proporción de proyectos de contribución directa financiados con recursos del FAISMUN y registrados en el Sistema de Información del FAIS (SIFAIS) respecto del número estimado de proyectos FAISMUN por registrar en el SIFAIS para su ejecución durante el ejercicio fiscal corriente. La clasificación de proyectos directos puede ser consultada en el Catálogo FAIS de los lineamientos vigentes.	(Número de proyectos FAISMUN de contribución directa registrados en el SIFAIS a nivel nacional en el trimestre I / Número estimado de proyectos FAISMUN por registrar en el SIFAIS a nivel nacional en el año I) * 100	Actividad	Trimestral	Porcentaje	Gestión	Eficacia	0	0	N/D
Permite conocer la proporción de otros proyectos financiados con recursos del FAISMUN (PRODIM y gastos indirectos) registrados en el Sistema de Información del FAIS (SIFAIS) en relación con el número estimado de proyectos FAISMUN por registrar en el SIFAIS para su ejecución durante el ejercicio fiscal corriente. La clasificación de otros proyectos puede ser consultada en el Catálogo FAIS de los lineamientos vigentes.	(Número de otros proyectos FAISMUN registrados en el SIFAIS a nivel nacional en el trimestre I / Número estimado de proyectos FAISMUN por registrar en el SIFAIS a nivel nacional en el año I) * 100	Actividad	Trimestral	Porcentaje	Gestión	Eficacia	0	0	100
Del monto anual aprobado de FORTAMUN al municipio o demarcación territorial de la Ciudad de México, este indicador muestra el porcentaje de recursos ejercidos con cargo al FORTAMUN acumulados al periodo que se reporta (en incluir rendimientos financieros, reintegros, ni erogaciones de otras fuentes).	(Gasto ejercido del FORTAMUN por el municipio o demarcación territorial / Monto anual aprobado del FORTAMUN al municipio o demarcación territorial) * 100	Actividad	Trimestral	Porcentaje	Gestión	Eficacia	5.13058	5.13058	100

INFORMES SOBRE EL EJERCICIO, DESTINO Y RESULTADOS DE LOS RECURSOS FEDERALES TRANSFERIDOS  
INDICADORES  
PERIODO: PRIMER TRIMESTRE 2026

Ciclo	Entidad Federativa	Municipio	Ramo	Unidad	Programa Presupuestario	Nombre del Programa Presupuestario	Grupo Funcional	Función	Subfunción	Actividad Institucional	Nombre del Indicador
2026	Durango	Topile	33 - Aportaciones Federales para Entidades Federativas y Municipios	411 - Unidad de Diseño Presupuestario, Control y Seguimiento del Gasto	I005	FORTAMUN	2 - Desarrollo Social	2 - Vivienda y Servicios a la Comunidad	7 - Desarrollo Regional	6 - Fondo de Aportaciones para el Fortalecimiento de los Municipios y de las Demarcaciones Territoriales del Distrito Federal	Porcentaje de recursos FORTAMUN recibidos por municipios y demarcaciones territoriales de la Ciudad de México
2026	Durango	Vicente Guerrero	33 - Aportaciones Federales para Entidades Federativas y Municipios	411 - Unidad de Diseño Presupuestario, Control y Seguimiento del Gasto	I004	FAIS Municipal y de las Demarcaciones Territoriales del Distrito Federal	2 - Desarrollo Social	2 - Vivienda y Servicios a la Comunidad	7 - Desarrollo Regional	5 - Fondo de Aportaciones para la Infraestructura Social	Porcentaje de proyectos FAISMUN de contribución complementaria registrados en el Sistema de Información del FAIS
2026	Durango	Vicente Guerrero	33 - Aportaciones Federales para Entidades Federativas y Municipios	411 - Unidad de Diseño Presupuestario, Control y Seguimiento del Gasto	I004	FAIS Municipal y de las Demarcaciones Territoriales del Distrito Federal	2 - Desarrollo Social	2 - Vivienda y Servicios a la Comunidad	7 - Desarrollo Regional	5 - Fondo de Aportaciones para la Infraestructura Social	Porcentaje de proyectos FAISMUN de contribución directa registrados en el Sistema de Información del FAIS
2026	Durango	Vicente Guerrero	33 - Aportaciones Federales para Entidades Federativas y Municipios	411 - Unidad de Diseño Presupuestario, Control y Seguimiento del Gasto	I004	FAIS Municipal y de las Demarcaciones Territoriales del Distrito Federal	2 - Desarrollo Social	2 - Vivienda y Servicios a la Comunidad	7 - Desarrollo Regional	5 - Fondo de Aportaciones para la Infraestructura Social	Porcentaje de otros proyectos FAISMUN registrados en el Sistema de Información del FAIS
2026	Durango	Vicente Guerrero	33 - Aportaciones Federales para Entidades Federativas y Municipios	411 - Unidad de Diseño Presupuestario, Control y Seguimiento del Gasto	I005	FORTAMUN	2 - Desarrollo Social	2 - Vivienda y Servicios a la Comunidad	7 - Desarrollo Regional	6 - Fondo de Aportaciones para el Fortalecimiento de los Municipios y de las Demarcaciones Territoriales del Distrito Federal	Indice en el Ejercicio de Recursos
2026	Durango	Vicente Guerrero	33 - Aportaciones Federales para Entidades Federativas y Municipios	411 - Unidad de Diseño Presupuestario, Control y Seguimiento del Gasto	I005	FORTAMUN	2 - Desarrollo Social	2 - Vivienda y Servicios a la Comunidad	7 - Desarrollo Regional	6 - Fondo de Aportaciones para el Fortalecimiento de los Municipios y de las Demarcaciones Territoriales del Distrito Federal	Porcentaje de recursos FORTAMUN recibidos por municipios y demarcaciones territoriales de la Ciudad de México

INFORMES SOBRE EL EJERCICIO, DESTINO Y RESULTADOS DE LOS RECURSOS FEDERALES TRANSFERIDOS  
INDICADORES  
PERIODO: PRIMER TRIMESTRE 2026

Definición del Indicador	Método de Cálculo	Nivel del Indicador	Frecuencia de Medición	Unidad de Medida	Tipo	Dimensión del Indicador	Meta programada	Meta Modificada	Avance (%)
Del monto anual aprobado de FORTAMUN al municipio o demarcación territorial de la Ciudad de México, este indicador muestra el porcentaje de recursos transferidos al municipio o demarcación territorial de la Ciudad de México acumulados al periodo que se reporta. Nota: el monto total de recursos se muestra de manera calendarizada durante el ejercicio fiscal al municipio o demarcación territorial.	(Recursos transferidos del FORTAMUN al municipio o demarcación territorial de la Ciudad de México/ Monto anual aprobado del FORTAMUN en el municipio o demarcación territorial de la Ciudad de México)*100	Componente	Trimestral	Porcentaje	Gestión	Eficacia	25	25	100
Permite conocer la proporción de proyectos de contribución complementaria financiados con recursos del FAISMUN y registrados en el Sistema de Información del FAIS (SIFAIS) respecto del número estimado de proyectos FAISMUN por registrar en el SIFAIS para su ejecución durante el ejercicio fiscal corriente. La clasificación de proyectos complementarios puede ser consultada en el Catálogo FAIS de los lineamientos vigentes.	(Número de proyectos FAISMUN de contribución complementaria registrados en el SIFAIS a nivel nacional en el trimestre / Número estimado de proyectos FAISMUN por registrar en el SIFAIS a nivel nacional en el año) * 100	Actividad	Trimestral	Porcentaje	Gestión	Eficacia	0	0	100
Permite conocer la proporción de proyectos de contribución directa financiados con recursos del FAISMUN y registrados en el Sistema de Información del FAIS (SIFAIS) respecto del número estimado de proyectos FAISMUN por registrar en el SIFAIS para su ejecución durante el ejercicio fiscal corriente. La clasificación de proyectos directos puede ser consultada en el Catálogo FAIS de los lineamientos vigentes.	Número de proyectos FAISMUN de contribución directa registrados en el SIFAIS a nivel nacional en el trimestre / Número estimado de proyectos FAISMUN por registrar en el SIFAIS a nivel nacional en el año) * 100	Actividad	Trimestral	Porcentaje	Gestión	Eficacia	0	0	N/D
Permite conocer la proporción de otros proyectos financiados con recursos del FAISMUN (PRODIM y gastos indirectos) registrados en el Sistema de Información del FAIS (SIFAIS) en relación con el número estimado de proyectos FAISMUN por registrar en el SIFAIS para su ejecución durante el ejercicio fiscal corriente. La clasificación de otros proyectos puede ser consultada en el Catálogo FAIS de los lineamientos vigentes.	(Número de otros proyectos FAISMUN registrados en el SIFAIS a nivel nacional en el trimestre / Número estimado de proyectos FAISMUN por registrar en el SIFAIS a nivel nacional en el año) * 100	Actividad	Trimestral	Porcentaje	Gestión	Eficacia	0	0	100
Del monto anual aprobado de FORTAMUN al municipio o demarcación territorial de la Ciudad de México, este indicador muestra el porcentaje de recursos ejercidos con cargo al FORTAMUN acumulados al periodo que se reporta (sin incluir rendimientos financieros, reintegros, ni erogaciones de otros fuentes).	(Gasto ejercido del FORTAMUN por el municipio o demarcación territorial / Monto anual aprobado del FORTAMUN al municipio o demarcación territorial)*100	Actividad	Trimestral	Porcentaje	Gestión	Eficacia	20	20	99.71
Del monto anual aprobado de FORTAMUN al municipio o demarcación territorial de la Ciudad de México, este indicador muestra el porcentaje de recursos transferidos al municipio o demarcación territorial de la Ciudad de México acumulados al periodo que se reporta. Nota: el monto total de recursos se muestra de manera calendarizada durante el ejercicio fiscal al municipio o demarcación territorial.	(Recursos transferidos del FORTAMUN al municipio o demarcación territorial de la Ciudad de México/ Monto anual aprobado del FORTAMUN en el municipio o demarcación territorial de la Ciudad de México)*100	Componente	Trimestral	Porcentaje	Gestión	Eficacia	25	25	100

L.C.I. Gloria Elva Cárdenas Sánchez  
Enlace Institucional del IFR



**PERIÓDICO OFICIAL DEL GOBIERNO DEL ESTADO**

**ING. HECTOR EDUARDO VELA VALENZUELA, DIRECTOR GENERAL**

Profesora Francisca Escárzaga No. 208, Colonia del Maestro, Durango, Dgo. C.P. 34240

**Dirección del Periódico Oficial**

Tel: 618 1 37 78 00 - 618 1 37 78 01

*Dirección electrónica: <https://periodicooficial.durango.gob.mx>*

*Correo electrónico: [periodicooficial@durango.gob.mx](mailto:periodicooficial@durango.gob.mx)*

Impreso en Talleres Gráficos del Gobierno del Estado